


ROMÂNIA

JUDEȚUL VÂLCEA CONSILIUL JUDEȚEAN VÂLCEA



Str. General Praporgescu nr. 1 / 240595 - Râmnicu Vâlcea
Cod fiscal: 2540929, Telefon: 0250/73.29.01, 0746/11.63.11, 0746/11.63.12, Fax: 0250/73.56.17
E-mail: consiliu@cjvalcea.ro; www.cjvalcea.ro



COMISIA GENERALĂ A FINANTELOR
PUBLICE A JUDEȚULUI VÂLCEA
ACTIVITATEA DE PROCTOTERIE ȘI CONTABILITATE
PUBLICĂ


INTRARE 10/06/2012
[Signatures]

Nr. 7799/27.07.2012
B2

DIRECȚIA GENERALĂ A FINANȚELOR PUBLICE VÂLCEA

În conformitate cu prevederile Ordinul Ministrului finanțelor Publice nr. 479 din 05.04.2012 pentru aprobarea Normelor metodologice privind întocmirea și depunerea situațiilor financiare trimestriale ale instituțiilor publice, precum și a unor raportări financiare lunare în anul 2012, vă transmitem alăturat situațiile financiare privind execuția bugetului județean la data de 30.06.2012.

PRESEDINTE,



Ion Cîlea

DIRECTOR EXECUTIV,

Mircea Predescu

BILANT
30.06.2012

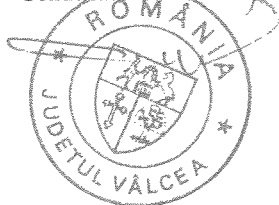
pag.: 1 - lei -

COD	DENUMIRE INDICATORI	SOLD LA INCEPUTUL PERIOADEI	SOLD LA SFARSITUL PERIOADEI
01003	1.Active fixe necorporale (ct.203+205+206+208+233-280-290-293*)	1.462.353	✓ 1.723.468
01004	2.Instalatii tehnice, mijloace de transport, animale, plantatii, mobilier, aparatura birotica si alte active corporale (ct.213+214+231-281-291-293*)	66.896.587	✓ 65.100.143
01005	3.Terenuri si cladiri (ct.211+212+231 -281-291-293*)	1.861.079.399	✓ 1.882.883.083
01007	5.Active financiare necurente (investitii pe termen lung) peste un an (ct.260+265 +2671+2672+2673+2675+2676+2678+2679-296) din care:	29.470.954	✓ 29.520.954
01008	Titluri de participare (ct.260-296)	29.469.454	✓ 29.519.454
01009	6.Creante necurente - sume ce urmeaza a fi incasate dupa o perioada mai mare de un an (ct.4112+4118+4282+4612-4912 - 4962) din care:	3.300.551	✓ 3.903.269
01010	Creante comerciale necurente - sume ce urmeaza a fi incasate dupa o perioada mai mare de un an (ct4112+4118+4612- 4912-4962)	3.300.551	✓ 3.903.269
01015	7.TOTAL ACTIVE NECURENTE (rd.03+04+05+06 +07+09)	1.962.209.844	✓ 1.983.130.917
01019	1.Stocuri (ct.301+302+303+304+305+307+ 309+331+332+341+345+346+347+349+351+ 354+356+357+358+359+361+371+381+/-348 +/-378-391-392-393-394-395-396-397-398)	22.102.737	✓ 21.518.796
01021	Creante din operatiuni comerciale, avansuri si alte decontari (ct.232+234+409+4111+4118+413+418+425+ +4282+4611+473**+481+482+483-4911-4961 +5128) din care:	31.604.150	✓ 30.518.358
01022	Creante comerciale si avansuri (ct.232 +234+409+4111+4118+413+418+4611-4911- 4961)	31.455.092	✓ 30.316.451
01023	Creante bugetare (ct.431**+437**+4424+ 4428**+444**+446**+4482+461+463+464+ +465+4664+4665+4669+481**+482**-497) din care:	14.409.409	✓ 19.706.943
01024	Creantele bugetului generale consolidat (ct.463+464+465+4664+4665+4669-497)	14.294.933	✓ 19.580.055
01025	Creante din operatiuni cu fonduri ex- terne nerambursabile si fonduri de la buget (ct.4501+4503+4505+4507+4511+ 4513+4515+4531+4541+4543+4545+4551+ 4553+4561+4563+4571+4572+4573+4581+ 4583+461+473**+474+476)din care:	1.385.800	✓ 522.489

COD	DENUMIRE INDICATORI	SOLD LA INCEPUTUL PERIOADEI	SOLD LA SFARSITUL PERIOADEI
01027	Imprumuturi pe termen scurt acordate (ct.2671+2672+2673+2675+2676+2678+2679 +4681+4682+4683+4684+4685+4686+4687+ 4688+4689+469)		1.761.947
01030	Total creante curente (rd.21+23+25+27)	47.399.359 ✓	52.509.737
01033	Conturi la trezorerie, casa in lei. (ct.510+5121+5125+ 5131+5141+5151+5153+5161+5171+5201+5211+ 5212+5213+523+5251+5252+5253+526+527+528 +5291+5292+5293+5294+5299+5311+550+551+552 +555+557+5581+5582+5591+5601+5602+561+562 +5711+5712+5713+5714+5741+5742+5743+5744)	16.477.534 ✓	17.050.601 ✓
010331	Dobanda de incasat,alte valori,avansuri de trezorerie(ct.5187+532+542)	458.094 ✓	504.930
01035	Conturi la institutii de credit, BNR, casa in valuta(ct.5112+5121+ 5124+5125+5131+5132+5141+5142+5151+ 5152+5153+5161+5162+5171+5172+ 5314+5411+5412+550+5601+5602 +5583+5592)	618.851 ✓	726.349 ✓
01040	Total disponibilitati si alte valori (rd.33+33.1+35+35.1)	17.554.479 ✓	18.281.880
01042	Cheltuieli in avans (ct.471)	7.216 ✓	29.355
01045	7.TOTAL ACTIVE CURENTE (rd.19+30+31+40+ 41+41.1+42)	87.063.791 ✓	92.339.768
01046	8.TOTAL ACTIVE (rd.15+45)	2.049.273.635 ✓	2.075.470.685
01052	1.Sume necurente - sume ce urmeaza a fi platite dupa o perioada mai mare de un an (ct.269+401+403+4042+405+4622+509) din care:	45.802 ✓	30.481
01053	Datorii comerciale (ct.401+403+4042+ 405+4622)	45.227 ✓	30.481
01054	2.Imprumuturi pe termen lung (ct.1612+1622+1632+1642+1652+1661+ 1662+1672+168-169)	11.653.741 ✓	19.175.184
01055	3.Provizioane (ct.151)	3.425.364 ✓	3.354.058
01058	TOTAL DATORII NECURENTE (rd.52+54+55)	15.124.907 ✓	22.559.723
01060	1.Datorii comerciale, avansuri si alte decontari (ct.401+403+4041+405+408+ 419+4621+473+481+482+483+269+509+ 5128) din care:	48.001.174 ✓	42.706.397
01061	Datorii comerciale si avansuri (ct.401+403+4041+405+408+419+4621)	47.239.499 ✓	42.025.506
01062	2.Datorii catre bugete (ct.431+437+440+441+4423+4428+444+446+ 4481+4555+4671+4672+4673+4674+4675+ +4679+473+481+482)din care:	3.759.261 ✓	4.030.218
010631	Contributii sociale(ct.431+437)	2.755.588 ✓	2.991.951
01065	3.Datorii din operatiuni cu Fonduri externe nerambursabile si fonduri de la buget,		

COD	DENUMIRE INDICATORI	SOLD LA INCEPUTUL PERIOADEI	SOLD LA SFARSITUL PERIOADEI
01070	alte datorii catre alte organisme internationale (ct.4502+4504+4506+4512 +4514+4516+4521+4522+4532+4542+4544+ 4552+4554+4564+4584+4585+459+473+462+ 4546)	4.382.082	2.058.073
01072	4.Imprumuturi pe termen scurt-sume ce urmeaza a fi platite intr-o perioada de pana la un an (ct.5186+5191+5192+5193+ 5194+5195+5196+5197+5198)		1.761.947
01073	6.Salariile angajatilor (ct.421+423+426+4271+4273+4281)	5.109.347	5.449.989
01074	7.Alte drepturi cuvenite altor categorii de persoane (pensii, indemnizatii de somaj, burse) (ct.422+424+426+4272+ 4273+429+438)	4.753.886	4.841.310
01078	8.Venituri in avans (ct.472)	168.883	179.199
01079	10.TOTAL DATORII CURENTE (rd.60+62+65+70+71+72+73+74+75)	66.174.633	61.027.133
01080	11.TOTAL DATORII (rd.58+78)	81.299.540	83.586.856
01084	12.ACTIVE NETE = TOTAL ACTIVE - TOTAL DATORII = CAPITALURI PROPRII (rd.80=rd.46-79=rd.90)	1.967.974.095	1.991.883.829
01085	1.Rezerve, fonduri (ct.100+101+102+103+104+105+106+ 132+133+135+1391+1392+ 1393+1394+1396+1399)	1.849.793.434	1.851.598.593
01087	2.Rezultatul reportat (ct.117-sold creditor)	106.669.114	121.479.995
01090	4.Rezultatul patrimonial al exercitiului (ct.121-sold creditor)	11.511.547	18.805.241
01090	6.TOTAL CAPITALURI PROPRII (rd.84+85-86+87-88)	1.967.974.095	1.991.883.829

Conducatorul institutiei

Conducatorul compartimentului
financiar- contabil

CONTUL DE REZULTAT PATRIMONIAL


30.06.2012

pag.: 1 - lei -

COD	DENUMIRE INDICATORI	An precedent	An curent
02002	Venituri din impozite, taxe, contributii de asigurari si alte venituri ale bugetelor (ct.730+731+732+733+734+735+736+739+745+746+750+751)	55.891.754	63.276.541
02003	Venituri din activitati economice (ct.701+702+703+704+705+706+707+708 +/- 709)	45.405.301	45.504.714
02004	Finantari, subventii, transferuri, alocatii bugetare cu destinatie speciala (ct.770+771+772+773+774+775+776+778+779)	42.686.031	45.046.449
02005	Alte venituri operationale (ct.714+718+719+721+722+781)	19.107	312.268
02006	TOTAL VENITURI OPERATIONALE (rd.02+03+04+05)	144.002.193	154.139.972
02008	Salarii si contributiile sociale aferente angajatilor (ct.641+642+645+646+647)	53.483.333	53.991.705
02009	Subventii si transferuri (ct.670+671+672+673+674+675+676+677+678+679)	36.039.569	37.771.981
02010	Stocuri, consumabile, lucrari si servicii executate de terti (ct.601+602+603+606+607+608+609+610+611+612+613+614+622+623+624+626+627+628+629)	44.252.217	40.927.515
02011	Cheltuieli de capital, amortizari si provizioane (ct.681+682+689)	3.921.767	2.121.320
02012	Alte cheltuieli operationale (ct.635+654+658)	53.649	46.046
02013	TOTAL CHELTUIELI OPERATIONALE (RD.08+09+10+11+12)	137.750.535	134.858.567
02015	- EXCEDENT (rd.06-rd.13)	6.251.658	19.281.405
02017	IV. VENITURI FINANCIARE (ct.763+764+765+766+767+768+769+786)	163.133	11.846
02018	V. CHELTUIELI FINANCIARE (ct.663+664+665+666+667+668+669+686)	13.913	413.430
02020	-EXCEDENT (rd.17-rd.18)	149.220	-401.584
02023	-EXCEDENT (rd.15+20-16-21)	6.400.878	18.879.821
02025	VIII. VENITURI EXTRAORDINARE (ct.790+791)	1.259	405
02026	IX. CHELTUIELI EXTRAORDINARE (ct.690+691)	2.655.513	74.985

COD	DENUMIRE INDICATORI	An precedent	An curent
02028	- EXCEDENT (rd.25-rd.26)	-2.654.254	-74.580
02031	- EXCEDENT (rd.23+28-24-29)	3.746.624	18.805.241

Conducatorul institutiei

Conducatorul compartimentului
financiar- contabil

Two handwritten signatures in black ink are positioned to the right of the stamp. The first signature is larger and more stylized, while the second is smaller and more compact.


SITUATIA FLUXURILOR DE TREZORERIE

30.06.2012

pag.: 1 - lei -

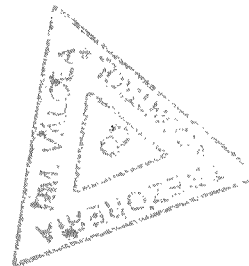
COD	DENUMIRE INDICATORI	Total	Casa in lei	Finantarea din bugetul de stat	Finantarea din bugetul local	Finantarea din bugetul asigurarilor sociale de stat	Finantarea din bugetul asigurarilor pentru somaj	Finantarea din bugetul fd. national unic de asig. sociale de sanatate	Finantarea de la bugetul trezoreriei statului	Alte disponibilitati
03002	1. Incasari	164.450.802	4.740.615							
03003	2. Plati	163.877.735	4.740.615							159.710.187
03004	3. Numerar net din activitatea operationala (rd.02-rd.03)				83.867.156					159.137.120
03007	2. Plati	573.067			83.867.156					573.067
03008	3. Numerar net din activitatea de investitii (rd.06-07)				6.627.414					
03011	2. Plati				6.627.414					
03012	3. Numerar net din activitatea de finantare (rd.10-rd.11)				494.797					
03013	IV.CRESTEREA (DESCRESTEREA) NETA DE NUMERAR SI ECHIVALENT DE NUMERAR (rd.04+rd.08+rd.12)	573.067			494.797					
03014	V. NUMERAR SI ECHIVALENT DE NUMERAR LA INCEPUTUL ANULUI	16.477.534			90.989.367					573.067
03015	VI.NUMERAR SI ECHIVALENT DE NUMERAR LA SFARSITUL PERIOADEI (rd.13+rd.14)	17.050.601			90.989.367					16.477.534
										17.050.601

Conducatorul institutiei



Conducatorul compartimentului financiar- contabil

Viza trezoreriei




SITUATIA FLUXURILOR DE TREZORERIE

30.06.2012

pag.: 1 - lei -

COD	DENUMIRE INDICATORI	Total	Casa in valuta	Alte disponibilitati
04002	1. Incasari	9.163.861		9.163.861
04003	2. Plati	9.056.645		9.056.645
04004	3. Numerar net din activitatea operationala (rd.02-rd.03)	107.216		107.216
04013	IV CRESTERA (DESCRESTERA) NETA DE NUMERAR SI ECHIVALENT DE NUMERAR (rd.04+rd.08+rd.12)	107.216		107.216
04014	V NUMERAR SI ECHIVALENT DE NUMERAR LA INCEPUTUL PERIOADEI	618.851		618.851
04015	1. Diferente de curs favorabile	472		472
04016	2. Diferente de curs nefavorabile	190		190
04017	VI NUMERAR SI ECHIVALENT DE NUMERAR LA FINELE PERIOADEI(rd.13+14+15-16)	726.349		726.349

Conducatorul institutiei



Conducatorul compartimentului
financiar- contabil


DISPONIBIL DIN MIJLOACE CU DESTINATIE SPECIALA

30.06.2012

- lei -

DENUMRE INDICATORI	COD	DISPONIBIL LA INCEPUTUL ANULUI	INCASARI	PLATI	DISPONIBIL LA SFARSITUL PERIOADEI
TOTAL (rd.02 la 15)	05001	1.059.587	945.363	1.285.183	719.767
- Sume primite ca donatii si sponsori- zari (ct.550/analitic distinct)	05002	5.114	5.114	5.114	
- Garantii materiale retinute gestiona- rilor conform Legii nr.22/1969 (ct. 550/analitic distinct)	05003	320.888	18.903	12.021	327.770
- Sume primite din fonduri de contra- partida constituite potrivit legii (ct.550/analitic distinct)	05004	733.585	926.460	1.268.048	391.997

Conducatorul institutiei,




Conducatorul compartimentului
financiar-contabil

Situatia unor indicatori referitori la protectia copilului
si a persoanelor cu handicap
30.06.2012

pag.: 1 - lei -

COD	DENUMIRE	NUMAR
08001	Copii aflati in familii substitutive	1.230
08003	Centre de plasament	444
08004	Centre de primire a copilului in regim de urgenta	17
08005	Centre maternale	15
08006	Persoane cu handicap institutionalizate in unitati de protectie speciala a persoanelor cu handicap	535

Conducatorul institutiei



Conducatorul compartimentului
financiar- contabil

Situatia activelor si datoriilor institutiilor publice
din administratia locala
30.06.2012


pag.: 1 - lei -

COD	DENUMIRE INDICATORI	Sold la inceputul anului	Sold la sfarsitul perioadei
18005	Disponibilitati in lei ale institutiilor publice locale si ale institutiilor publice de subordonare locala, la trezorerii (ct.510+5121+5125+5151+5161 +5171+5211+528+5292+5294+5299+550+551+ 552+553+554+555+556+558+560+561+562) din care:	3.460.097 ✓	8.828.309 ✓
18007	Fonduri externe nerambursabile postaderare	34.579 ✓	34.579
18008	Total (in baze cash) (rd.04+05)	3.460.097 ✓	8.828.309
18010	Total (in baze accrual)(rd.08+09)	3.460.097 ✓	8.828.309
18011	Excedentele cumulate ale bugetelor locale (ct.5212+5213)	13.017.437 ✓	8.222.292 ✓
18013	Total (in baze cash)(rd.11+12)	13.017.437 ✓	8.222.292
18015	Total (in baze accrual)(rd.13+14)	13.017.437 ✓	8.222.292
18023	Alte valori (ct.532)	458.094 ✓	504.930 ✓
18032	Disponibilitati ale institutiilor publice locale si ale institutiilor de subordo- nare locala la institutiilor de credit rezidente (ct.5121+5124+5125+5131+5132 +5151+5152+5161+5162+5171+5172+550+ 5601) din care:	618.851 ✓	726.349
18033	Fonduri externe nerambursabile preaderare	249.786 ✓	249.786
18036	Total (in baze cash)(rd.32+35)	618.851 ✓	726.349
18038	Total (in baze accrual) (rd.36+37)	618.851 ✓	726.349
18051	Disponibilitati ale institutiilor publice aflate la alti rezidenti (terti) (ct.461+2678)	1.500 ✓	1.500
18052	Total (in baze cash)(rd.51)	1.500 ✓	1.500
18131	Actiuni necotate detinute de autoritatile locale la operatorii economici (ct.2602-2961)(S11)	29.465.854 ✓	29.515.854
18134	Total (la valoarea contabila neta (la valoarea de intrare mai putin ajustarile cumulate pentru pierderea de valoare)(rd.131+132+133)	29.465.854	29.515.854
18141	Participatiile autoritatilor locale la alte societati care nu sunt organizate pe actiuni (regii autonome,srl,comandita, etc.)(ct.2601+2602-2961)	3.600 ✓	3.600
18142	Total (la valoarea de intrare mai putin ajustarile cumulate pentru pierderea de valoare)(rd.141)	3.600 ✓	3.600
18157	Creante comerciale necurente legale de livrare de bunuri si servicii de catre autoritatile locale sau de institutii		

COD	DENUMIRE INDICATORI	Sold la inceputul anului	Sold la sfarsitul perioadei
	subordonate acestora (ct.4112+4118+4612-4912-4962). Totl (rd.158+159+160+164)		
	din care:	3.300.551 ✓	3.903.269
18159	- de la operatori economici (S11),	3.300.551 ✓	3.903.269
18165	Creante comerciale curente legate de livrari de bunuri si servicii de catre autoritatile locale sau de institutii subordonate acestora(ct.232+234+409+4111+4118+413+418+4611-4911-4961). Total(rd.166+167+168+172)din care de la:	31.455.092 ✓	30.316.451
18167	-de la operatori economici (S11)	31.455.092 ✓	30.316.451
18176	1.Creante ale bugetului local (ct.464-497). Total (rd.177+178+179+183), din care:	14.294.933 ✓	19.580.055
18178	- de la operatori economici (S11)	14.294.933 ✓	19.580.055
18185	Total creante (rd.176+184)	14.294.933 ✓	19.580.055
18203	1.Sume datorate tertilor reprezentand garantii si cautiuni aaflate in conturile institutiilor publice (ct.4281+462).Total (rd.204+205+206) din care:	320.888 ✓	327.770
18204	- salariatilor (S143)	320.888 ✓	327.770
182671	Sume primite din excedentul anului precedent pentru acoperirea golurilor temporare de casa(ct.5197)		1.761.947
18268	Total(in baze cash)(rd.262+266+267+2671)		1.761.947
18275	Total (in baze accrual)(cash+dobanzi)(rd.268+274)		1.761.947
18286	Credite pe termen lung primite (contractate, garantate, asimilate,etc) de institutiile publice locale (ct.1622+1632+1642+16722).Total (rd.278+288+289+289.1) din care acordate de:	11.653.741 ✓	19.175.184
18287	- Institutii de credit rezidente (S122)	11.653.741 ✓	19.175.184
18290	Total (in baze cash)(rd.286)	11.653.741 ✓	19.175.184
18296	Total (in baze accrual)(cash+dobanzi)(rd.290+295)	11.653.741 ✓	19.175.184
18312	Datorii comerciale necurente legale de livrari de bunuri si servicii (ct.401+403+4042+405+4622). Total (rd.313+314+318+319) din care catre:	45.227 ✓	30.481
18313	- Operatori economici (S11)	45.227 ✓	30.481
18320	Datorii comerciale curente legate de livrari de bunuri si servicii (ct.401+403+4041+405+408+419+4621). Total (rd.321+322+326+327) din care catre:	47.239.499 ✓	42.025.506
18321	-Operatori economici (S11)	47.239.499 ✓	42.025.506
18331	Datoriile institutiilor publice din administratia locala catre bugete		

COD	DENUMIRE INDICATORI	Sold la inceputul anului	Sold la sfarsitul perioadei
18332	(ct.4423+431+437+4428+444+446+4481) Salariile angajatilor	3.552.536 ✓	3.864.209
18333	(ct.421+423+426+4271+4273+4281) Alte drepturi convenite altor categorii de persoane (ct.4272+4273+429+438)	5.109.347 ✓	5.449.989
18335	Total (rd.331+332+333+334)	4.753.886 ✓ 13.415.769 ✓	4.841.310 14.155.508

Conducatorul institutiei

Conducatorul compartimentului
financiar- contabil

SITUATIA

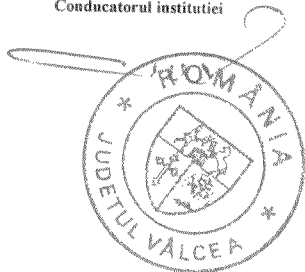
platilor efectuate la titlul 56 "Proiecte cu finantare din fonduri externe nerambursabile (FEN) postaderare"

30.06.2012

Pag.: 1 - lei -

Denumirea sursei de finantare	Buget de stat (s 01)	Buget local (s 02)	Bugetul asigurarilor sociale de stat (s 03)	Bugetul asigurarilor pentru somaj (s 04)	Bugetul fondului national unic de asigurari sociale de sanatate (s05)	Bugetul institutiilor publice finantate din venituri proprii si subventii (s10)	Bugetul fondurilor externe nerambursabile (s08)	Bugetul creditelor externe (s06)	Bugetul creditelor interne (s07)	Bugetul institutiilor publice si activitatilor finantate integral sau partial din venituri proprii (s20)	Bugetul institutiilor publice si activitatilor finantate integral din venituri proprii (s10)
A	01	02	03	04	05	06	07	08	09	10	11
Titlul VIII Total cheltuieli		3.241.507									
Titlul II Bunuri si servicii		38.953									
Titlul VI Transferuri între unitati ale administratiei publice		1.102.120									
Titlul XII Active nefinanciare		2.100.434									

Conducatorul institutiei



Conducatorul compartimentului financiar-contabil


Situatia platilor efectuate din buget care nu reprezinta cheltuieli efective
30.06.2012

Anexa 29

pag.: 1 - lei -

COD	DENUMIREA SI SIMBOLUL CONTURILOR	SOLD LA INCEPUTUL ANULUI	SOLD LA SFARSITUL PERIOADEI
31007	3 Disponibilitati la alti rezidenti,garantii depuse la furnizori(ct.2678+461)-Total(rd.08+09)din care:	1.500	1.500
31008	-din finantare bugetara(ct.770)	1.500	1.500
31017	7 Total(rd.01+04+07+10+13+16)	1.500	1.500

Conducatorul institutiei




Conducatorul compartimentului
financiar- contabil

SITUATIA PLATILOR RESTANTE

30.06.2012

pag. 1 - lei -

DENUMIRE INDICATORI	COD	Sold la inceputul anului	Sold la finele perioadei
TOTAL JUDET	0		
PLATI RESTANTE-TOTAL (rd.07+12+27+32 +37+42+47) din care:	40001	8.212.089 ✓	10.859.928
-sub 30 de zile(rd.7.1+12.1+27.1+32.1+ 37.1+42.1+47.1)	40002	1.001.560 ✓	1.816.837
- peste 30 de zile (rd.8+13+28+33+38 +43+47.2)	40003	5.472.721 ✓	2.508.762
- peste 90 de zile (rd.9+14+29+34+ 39+44+47.3)	40004	370.675 ✓	1.815.865
- peste 120 zile (rd.10+15+30+35+40+45+ 47.4)	40005	1.148.187 ✓	4.525.069
- peste 1 an (rd.11+16+31+36+41+46+47.5)	40006	218.946 ✓	193.395
Plati restante catre furnizori,creditorii din operatii comerciale(ct.401,ct.403, ct.405+462)din care:(rd.07.1+08+09+10+11)	40007	8.212.089 ✓	10.859.928
-sub 30 de zile	400071	1.001.560 ✓	1.816.837
- peste 30 de zile	40008	5.472.721 ✓	2.508.762
- peste 90 de zile din care:	40009	370.675 ✓	1.815.865
-(ct.462)	400091	250 ✓	
- peste 120 zile	40010	1.148.187 ✓	4.525.069
- peste 1 an	40011	218.946 ✓	193.395



Conducatorul compartimentului
financiar-contabil

SITUATIA PLATILOR RESTANTE
30.06.2012


-din bugetele locale-

pag. 2 - lei -

DENUMIRE INDICATORI	COD	Sold la inceputul anului	Sold la finele perioadei
TOTAL JUDET	0		
PLATI RESTANTE-TOTAL (rd.07+12+27+32 +37+42+47) din care:	42001	5.211.508	6.736.247
- peste 30 de zile (rd.8+13+28+33+38 +43+47.2)	42003	4.989.396	1.479.582
- peste 90 de zile (rd.9+14+29+34+ 39+44+47.3)	42004	665	1.643.935
- peste 120 zile (rd.10+15+30+35+40+45+ 47.4)	42005	2.501	3.419.335
- peste 1 an (rd.11+16+31+36+41+46+47.5)	42006	218.946	193.395
Plati restante catre furnizori,creditorii din operatii comerciale(ct.401,ct.403, ct.405+462)din care:(rd.07.1+08+09+10+11)	42007	5.211.508	6.736.247
- peste 30 de zile	42008	4.989.396	1.479.582
- peste 90 de zile din care:	42009	665	1.643.935
- peste 120 zile	42010	2.501	3.419.335
- peste 1 an	42011	218.946	193.395
PLATI RESTANTE - TOTAL	42150		
SECTIUNEA DE FUNCTIONARE (rd.160+170+240+250+270+280+290) din care:		177.924	2.168.792
- peste 30 de zile (rd.162+172+242+252+ 272+282+292)	42152		434.235
- peste 90 de zile (rd.163+173+243+253+ 273+283+293)	42153	665	1.360.657
- peste 120 zile (rd.165+174+245+257+ 274+284+294)	42154		196.641
- peste 1 an (rd.166+175+246+258+275+ 285+295)	42155	177.259	177.259
Plati restante catre furnizori,creditorii din operatii comerciale(ct.401,ct.403, ct.462)din care:(rd.161+162+163+165+166)	42160	177.924	2.168.792
- peste 30 de zile	42162		434.235
- peste 90 de zile din care:	42163	665	1.360.657
- peste 120 zile	42165		196.641
- peste 1 an	42166	177.259	177.259
PLATI RESTANTE-TOTAL	42300		
SECTIUNEA DEZVOLTARE (rd.310+320+330) din care:		5.033.584	4.567.455

DENUMIRE INDICATORI	COD	Sold la inceputul anului	Sold la finele perioadei
- peste 30 de zile (rd.312+322+332)	42302	4.989.396	1.045.347
- peste 90 de zile (rd.313+323+333)	42303		283.278
- peste 120 zile (rd.315+324+334)	42304	2.501	3.222.694
- peste 1 an (rd.316+325+335)	42305	41.687	16.136
Plati restante catre furnizori,creditorii din operatii comerciale(ct.404,ct.405, ct.462)din care:(rd.311+312+313+315+316)	42310		
- peste 30 de zile	42312	5.033.584	4.567.455
- peste 90 de zile din care:	42313	4.989.396	1.045.347
- peste 120 zile	42315	2.501	283.278
- peste 1 an	42316	41.687	3.222.694
			16.136

Conducatorul institutiei,

Conducatorul compartimentului
financiar-contabil

SITUATIA PLATILOR RESTANTE
30.06.2012


-din venituri proprii-

pag. 4 - lei -

DENUMIRE INDICATORI	COD	Sold la inceputul anului	Sold la finele perioadei
TOTAL JUDET	0		
PLATI RESTANTE-TOTAL (rd.07+12+27+32 +37+42+47) din care:	49001	3.000.581	4.123.681
-sub 30 de zile(rd.7.1+12.1+27.1+32.1+ 37.1+42.1+47.1)	49002	1.001.560	1.816.837
- peste 30 de zile (rd.8+13+28+33+38 +43+47.2)	49003	483.325	1.029.180
- peste 90 de zile (rd.9+14+29+34+ 39+44+47.3)	49004	370.010	171.930
- peste 120 zile (rd.10+15+30+35+40+45+ 47.4)	49005	1.145.686	1.105.734
Plati restante catre furnizori,creditorii din operatii comerciale(ct.401,ct.403, ct.405+462)din care:(rd.07.1+08+09+10+11)	49007	3.000.581	4.123.681
-sub 30 de zile	490071	1.001.560	1.816.837
- peste 30 de zile	49008	483.325	1.029.180
- peste 90 de zile din care:	49009	370.010	171.930
-(ct.462)	490091	250	
- peste 120 zile	49010	1.145.686	1.105.734
PLATI RESTANTE-TOTAL	49150		
SECTIUNEA DE FUNCTIONARE (rd.160+170+240+250+270+280+290) din care:		3.000.581	4.123.681
-sub 30 de zile(rd.161+171+241+251+271+ 281+291)	49151	1.001.560	1.816.837
- peste 30 de zile (rd.162+172+242+252+ 272+282+292)	49152	483.325	1.029.180
- peste 90 de zile (rd.163+173+243+253+ 273+283+293)	49153	370.010	171.930
- peste 120 zile (rd.165+174+245+257+ 274+284+294)	49154	1.145.686	1.105.734
Plati restante catre furnizori,creditorii din operatii comerciale(ct.401,ct.403, ct.462)din care:(rd.161+162+163+165+166)	49160	3.000.581	4.123.681
-sub 30 de zile	49161	1.001.560	1.816.837
- peste 30 de zile	49162	483.325	1.029.180
- peste 90 de zile din care:	49163	370.010	171.930
-(ct.462)	49164	250	
- peste 120 zile	49165	1.145.686	1.105.734


DENUMIRE INDICATORI	COD	Sold la inceputul anului	Sold la finele perioadei
---------------------	-----	-----------------------------	-----------------------------

Conducatorul institutiei,

Conducatorul compartimentului
financiar-contabil

Capi- tol	Sub- capi- tol	Pa- ra- graf	Gru- pa / Titlu	Ar- ti- col	Ali- ne- at	Denumire indicator	Credite de angajament	Credite bugetare		Angajamente bugetare	Angajamente legale	Plati efectuate	Angajamente legale de platit	Cheltuieli efective
								anuale aprobrate la finele perioadei de raportare	trimestriale cumulate					
								1	2					
A						B	1	2	3	4	5	6	7=5-6	8
5007						CREDITE INTERNE	21.367.970	21.367.970	11.000.000	8.043.155	8.043.155	8.043.155		
8407						TRANSPORTURI	21.367.970	21.367.970	11.000.000	8.043.155	8.043.155	8.043.155		
	03					Transport rutier	21.367.970	21.367.970	11.000.000	8.043.155	8.043.155	8.043.155		
		01				Drumuri si poduri	21.367.970	21.367.970	11.000.000	8.043.155	8.043.155	8.043.155		

Capi- tol	Sub- capi- tol	Pa- ra- graf	Gru- pa / Titlu	Ar- ti- col	Ali- ne- at	Denumire indicator	Credite de angajament	Credite bugetare		Angajamente bugetare	Angajamente legale	Plati efectuate	Angajamente legale de platit	Cheltuieli efective	
								anuale aprobrate la finele perioadei de raportare	trimestriale cumulate						
								1	2						3
A						B									
5007						CREDITE INTERNE	21.367.970	21.367.970	11.000.000	8.043.155	8.043.155	8.043.155			
	70					CHELTUIELI DE CAPITAL	21.367.970	21.367.970	11.000.000	8.043.155	8.043.155	8.043.155			
	71					TITLUL X ACTIVE NEFINANCIARE	21.367.970	21.367.970	11.000.000	8.043.155	8.043.155	8.043.155			
8407						TRANSPORTURI	21.367.970	21.367.970	11.000.000	8.043.155	8.043.155	8.043.155			
	70					CHELTUIELI DE CAPITAL	21.367.970	21.367.970	11.000.000	8.043.155	8.043.155	8.043.155			
	71					TITLUL X ACTIVE NEFINANCIARE	21.367.970	21.367.970	11.000.000	8.043.155	8.043.155	8.043.155			
	71	01				Active fixe	21.367.970	21.367.970	11.000.000	8.043.155	8.043.155	8.043.155			
	71	01	01			Constructii	21.367.970	21.367.970	11.000.000	8.043.155	8.043.155	8.043.155			



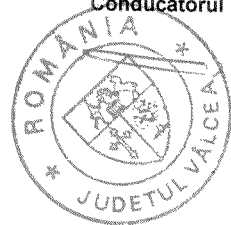
Conducatorul institutiei.

Conducatorul compartimentului
financiar-contabil

Capi- tol	Sub- capi- tol	Pa- ra- graf	Gru- pa / Titlu	Ar- ti- col	Ali- ne- at	Denumire indicator	Prevederi bugetare anuale aprobat la finele perioadei de raportare	Prevederi bugetare trimestriale cumulate	Drepturi constatate			Incasari realizate	Stingeri pe alte cai decat incasari	Drepturi constatate de incasat
									Total, din care:	din anii precedenti	din anul curent			
A						B	1	2	3=4+5	4	5	6	7	8=3-6-7
3302	27					ACTIVITATI	5.300	3.960	4.607	622	3.985	3.668		939
						Contributia lunara a parintilor pentru intretinerea copiilor in unitatile de protectie sociala	1.300	660	680		680	680		
3302	28					Venituri din recuperarea cheltuielilor de judecata, imputatii si despagubiri	4.000	3.300	3.927	622	3.305	2.988		939
3502						AMENZI, PENALITATI SI CONFISCARI	3.200	1.600	83.698	81.934	1.764	1.764		81.934
	01					Venituri din amenzi si alte sanctiuni aplicate potrivit dispozitiilor legale	3.200	1.600	83.684	81.934	1.750	1.750		81.934
3502	50					Alte amenzi, penalitati si confiscari			14		14	14		
3602						DIVERSE VENITURI	1.100.000	550.000	483.173		483.173	483.173		
	50					Alte venituri	1.100.000	550.000	483.173		483.173	483.173		
3702	03					Varsaminte din sectiunea de functionare pentru finantarea sectiunii de dezvol- tare a bugetului local(cu semnul minus)	-15.991.200	-7.236.020	-3.650.000		-3.650.000	-3.650.000		
3702	04					Varsaminte din sectiunea de functionare	15.991.200	7.236.020	3.650.000		3.650.000	3.650.000		
3900	02					II. VENITURI DIN CAPITAL	2.400	1.200	319	231	88	319		
3902						VENITURI DIN VALORIFICAREA UNOR	2.400	1.200	319	231	88	319		
	01					Venituri din valorificarea unor bunuri ale institutiilor publice	2.400	1.200	319	231	88	319		
4000	02					III OPERATIUNI FINANCIARE			4.761.845		4.761.845	4.761.845		
4002						INCASARI DIN RAMBURSAREA IMPRUMUTURILOR ACORDATE			4.761.845		4.761.845	4.761.845		
4002	11					Sume din excedentul anului precedent pentru acoperirea golurilor temporare de casa ale sectiunii de functionare								
									1.761.947		1.761.947	1.761.947		


Capi- tol	Sub- capi- tol	Pa- ra- graf	Gru- pa / Titlu	Ar- ti- col	Ali- ne- at	Denumire indicator	Prevederi bugetare anuale aprobrate la finele perioadei de raportare	Prevederi bugetare trimestriale cumulate	Drepturi constatate			Incasari realizate	Stingeri pe alte cai decat incasari	Drepturi constatate de incasat
									Total, din care:	din anii precedenti	din anul curent			
A						B	1	2	3=4+5	4	5	6	7	8=3-6-7
						efectuate in anii anteriori	20.681.490	6.977.000	128.829		128.829	128.829		

Conducatorul institutiei,

Conducatorul compartimentului
financiar-contabil

Capi- tol	Sub- capi- tol	Pa- ra- graf	Gru- pa / Titlu	Ar- ti- col	Ali- ne- at	Denumire indicator	Prevederi bugetare anuale aprobrate la finele perioadei de raportare	Prevederi bugetare trimestriale cumulate	Drepturi constatate			Incasari realizate	Stingeri pe alte cai decat incasari	Drepturi constatate de incasat
									Total, din care:	din anii precedenti	din anul curent			
A						B	1	2	3=4+5	4	5	6	7	8=3-6-7
3302						ACTIVITATI	5.300	3.960	4.607	622	3.985	3.668		939
	27					Contributia lunara a parintilor pentru intretinerea copiilor in unitatile de protectie sociala	1.300	660	680		680	680		
	28					Venituri din recuperarea cheltuielilor de judecata, imputatii si despagubiri	4.000	3.300	3.927	622	3.305	2.988		939
3502						AMENZI, PENALITATI SI CONFISCARI	3.200	1.600	83.698	81.934	1.764	1.764		81.934
	01					Venituri din amenzi si alte sanctiuni aplicate potrivit dispozitiilor legale	3.200	1.600	83.684	81.934	1.750	1.750		81.934
	50					Alte amenzi, penalitati si confiscari			14		14	14		
3602						DIVERSE VENITURI	1.100.000	550.000	483.173		483.173	483.173		
	50					Alte venituri	1.100.000	550.000	483.173		483.173	483.173		
3702						TRANSFERURI VOLUNTARE, ALTELE DECAT SUBVENTIILE	-15.991.200	-7.236.020	-3.650.000		-3.650.000	-3.650.000		
	03					Varsaminte din sectiunea de functionare pentru finantarea sectiunii de dezvoltare a bugetului local(cu semnul minus)	-15.991.200	-7.236.020	-3.650.000		-3.650.000	-3.650.000		
4000	02					III OPERATIUNI FINANCIARE			1.761.947		1.761.947	1.761.947		
4002						INCASARI DIN RAMBURSAREA IMPRUMUTURILOR ACORDATE			1.761.947		1.761.947	1.761.947		
	11					Sume din excedentul anului precedent pentru acoperirea golurilor temporare de casa ale sectiunii de functionare			1.761.947		1.761.947	1.761.947		
4100	02					IV. SUBVENTII	57.689.000	32.532.000	30.669.270		30.669.270	30.669.270		
4200						SUBVENTII DE LA ALTE NIVELE ALE ADMINISTRATIEI PUBLICE	57.689.000	32.532.000	30.669.270		30.669.270	30.669.270		

Capi- tol	Sub- capi- tol	Pa- ra- graf	Gru- pa / Titlu	Ar- ti- col	Ali- ne- at	Denumire indicator	Prevederi bugetare anuale aprobrate la finele perioadei de raportare	Prevederi bugetare trimestriale cumulate	Drepturi constatate			Incasari realizate	Stingeri pe alte cai decat incasari	Drepturi constatate de incasat
									Total, din care:	din anii precedenti	din anul curent			
A						B	1	2	3=4+5	4	5	6	7	8=3-6-7
4202						SUBVENTII DE LA BUGETUL DE STAT	57.689.000	32.532.000	30.282.971		30.282.971	30.282.971		
	21					Finantarea drepturilor acordate persoanelor cu handicap	56.428.000	31.753.000	29.682.361		29.682.361	29.682.361		
	35					Subventii din bugetul de stat pentru finantarea unitatilor de asistenta medico-sociale	320.000	190.000	186.000		186.000	186.000		
	42					Sume primite de administratiile locale in cadrul programelor FEAGA implementate de APIA	141.000	141.000	66.535		66.535	66.535		
	44					Subventii di bugetul de stat pentru finantarea Camerelor Agricole	800.000	448.000	348.075		348.075	348.075		
4302						SUBVENTII DE LA ALTE ADMINISTRATII			386.299		386.299	386.299		
	20					Alte subventii primite de la administra- tia centrala pentru finantarea unor activitati			386.299		386.299	386.299		



Conducătorul institutiei,


Conducătorul compartimentului
financiar-contabil

CONTUL DE EXECUTIE AL BUGETULUI LOCAL - VENITURI
SECTIUNEA DE DEZVOLTARE
30.06.2012

Pag. 1 - lei-

Capi- tol	Sub- capi- tol	Pa- ra- graf	Gru- pa / Titlu	Ar- ti- col	Ali- ne- at	Denumire indicator	Prevederi bugetare anuale aprobrate la finele perioadei de raportare	Prevederi bugetare trimestriale cumulate	Drepturi constatate			Incasari realizate	Stingeri pe alte cai decat incasari	Drepturi constatate de incasat
									Total, din care:	din anii precedenti	din anul curent			
A						B	1	2	3=4+5	4	5	6	7	8=3-6-7
0001	02					TOTAL VENITURI-BUGET LOCAL	161.958.590	59.279.440	11.624.285	231	11.624.054	11.624.285		
0002						I. VENITURI CURENTE	15.991.200	7.236.020	3.650.000		3.650.000	3.650.000		
2900						C. VENITURI NEFISCALE	15.991.200	7.236.020	3.650.000		3.650.000	3.650.000		
3300						C2. VANZARI DE BUNURI SI SERVICII	15.991.200	7.236.020	3.650.000		3.650.000	3.650.000		
3702						TRANSFERURI VOLUNTARE, ALTELE DECAT SUBVENTIILE	15.991.200	7.236.020	3.650.000		3.650.000	3.650.000		
	04					Varsaminte din sectiunea de functionare	15.991.200	7.236.020	3.650.000		3.650.000	3.650.000		
3900	02					II. VENITURI DIN CAPITAL	2.400	1.200	319	231	88	319		
3902						VENITURI DIN VALORIFICAREA UNOR	2.400	1.200	319	231	88	319		
	01					Venituri din valorificarea unor bunuri ale institutiilor publice	2.400	1.200	319	231	88	319		
4000	02					III OPERATIUNI FINANCIARE			2.999.898		2.999.898	2.999.898		
4002						INCASARI DIN RAMBURSAREA IMPRUMUTURILOR ACORDATE			2.999.898		2.999.898	2.999.898		
	14					Sume din excedentul bugetului local utilizate pentru finantarea cheltuielilor sectiunii de dezvoltare			2.999.898		2.999.898	2.999.898		
4100	02					IV. SUBVENTII	91.864.960	33.640.770	4.168.747		4.168.747	4.168.747		
4200						SUBVENTII DE LA ALTE NIVELE ALE ADMINISTRATIEI PUBLICE	91.864.960	33.640.770	4.168.747		4.168.747	4.168.747		
4202						SUBVENTII DE LA BUGETUL DE STAT	91.864.960	33.640.770	4.168.747		4.168.747	4.168.747		
	01					Retehnologizarea centralelor termice si electrice de termoficare	3.655.520	3.655.520						
	09					Finantarea programului de pietruire a drumurilor comunale si alimentare cu apa a satelor	273.100	273.100	3.406.718		3.406.718	3.406.718		

Capi- tol	Sub- capi- tol	Pa- ra- graf	Gru- pa / Titlu	Ar- ti- col	Ali- ne- at	Denumire indicator	Prevederi bugetare anuale aprobrate la finele perioadei de raportare	Prevederi bugetare trimestriale cumulate	Drepturi constatate			Incasari realizate	Stingeri pe alte cai decat incasari	Drepturi constatate de incasat
									Total, din care:	din anii precedenti	din anul curent			
A						B	1	2	3=4+5	4	5	6	7	8=3-6-7
4502	02					efectuate in anii anteriori	20.681.490	6.977.000	128.829		128.829	128.829		



Conducatorul institutiei,

[Handwritten signature]

Conducatorul compartimentului
financiar-contabil

[Handwritten signature]

Capi- tol	Sub- capi- tol	Pa- ra- graf	Gru- pa / Titlu	Ar- ti- col	Ali- ne- at	Denumire indicator	Credite de angajament	Credite bugetare		Angajamente bugetare	Angajamente legale	Plati efectuate	Angajamente legale de platit	Cheltuieli efective
								anuale aprobrate la finele perioadei de raportare	trimestriale cumulate					
A						B	1	2	3	4	5	6	7=5-6	8
5002						TOTAL CHELTUIELI	146.603.970	336.946.120	170.848.880	91.818.683	90.989.367	90.989.367		76.621.282
5100	02					Partea I-a SERVICII PUBLICE GENERALE	1.173.420	14.179.720	9.594.380	6.179.020	6.179.020	6.179.020		6.154.500
5102						AUTORITATI PUBLICE SI ACTIUNI EXTERNE	1.173.420	10.178.720	7.031.570	4.667.734	4.667.734	4.667.734		4.768.533
	01					Autoritati executive si legislative	1.173.420	10.178.720	7.031.570	4.667.734	4.667.734	4.667.734		4.768.533
	03					Autoritati executive	1.173.420	10.178.720	7.031.570	4.667.734	4.667.734	4.667.734		4.768.533
5402						ALTE SERVICII PUBLICE GENERALE		1.590.000	1.305.810	815.225	815.225	815.225		812.538
	10					Servicii publice comunitare de evidenta a persoanelor		780.000	513.600	427.099	427.099	427.099		428.000
5402	50					Alte servicii publice generale		810.000	792.210	388.126	388.126	388.126		384.538
5502						TRANZACTII PRIVIND DATORIA PUBLICA SI IMPRUMUTURI		2.411.000	1.257.000	696.061	696.061	696.061		573.429
6000	02					Partea II-a APARARE, ORDINE PUBLICA SI SIGURANTA NATIONALA		362.000	218.900	166.793	166.793	166.793		207.995
6002						APARARE		220.000	123.900	101.536	101.536	101.536		122.696
	02					Aparare nationala		220.000	123.900	101.536	101.536	101.536		122.696
6102						ORDINE PUBLICA SI SIGURANTA NATIONALA		142.000	95.000	65.257	65.257	65.257		85.299
	05					Protectie civila si protectia contra incendiilor (protectie civila nonmilitara)		142.000	95.000	65.257	65.257	65.257		85.299
6500	02					Partea III-a CHELTUIELI SOCIAL-CULTURALE	23.122.800	143.196.650	78.081.250	62.567.663	61.738.347	61.738.347		63.696.828
6502						INVATAMANT	8.486.540	23.571.890	14.344.720	9.885.042	9.055.726	9.055.726		8.930.315
	03					Invatamant prescolar si primar		7.446.000	5.892.000	4.254.891	4.254.891	4.254.891		4.481.977
	01					Invatamant prescolar		1.446.000	1.202.000	989.416	989.416	989.416		968.181
	02					Invatamant primar		6.000.000	4.690.000	3.265.475	3.265.475	3.265.475		3.513.796
	07					Invatamant nedefinibil prin nivel		7.639.350	5.106.020	5.096.710	4.267.394	4.267.394		4.448.338
	04					Invatamant special		7.639.350	5.106.020	5.096.710	4.267.394	4.267.394		4.448.338

Capi- tol	Sub- capi- tol	Pa- ra- graf	Gru- pa / Titlu	Ar- ti- col	Ali- ne- at	Denumire indicator	Credite de angajament	Credite bugetare		Angajamente bugetare	Angajamente legale	Plati efectuate	Angajamente legale de platit	Cheltuieli efective
								anuale aprobrate la finele perioadei de raportare	trimestriale cumulate					
A						B	1	2	3	4	5	6	7=5-6	8
6502	50					Alte cheltuieli in domeniul invatamantului	8.486.540	8.486.540	3.346.700	533.441	533.441	533.441		
6602						SANATATE	13.863.180	14.343.180	5.012.410	216.333	216.333	216.333		216.333
	06					Servicii medicale in unitati sanitare cu paturi		480.000	350.000	216.333	216.333	216.333		216.333
	06	01				Spitale generale		160.000	160.000	30.333	30.333	30.333		30.333
		03				Unitati medico-sociale		320.000	190.000	186.000	186.000	186.000		186.000
	50					Alte cheltuieli in domeniul sanatatii	13.863.180	13.863.180	4.662.410					4.662.410
	50					Alte institutii si actiuni sanitare	13.863.180	13.863.180	4.662.410					4.662.410
6702						CULTURA, RECREERE SI RELIGIE	773.080	12.153.580	6.388.430	5.685.872	5.685.872	5.685.872		5.685.872
	03					Servicii culturale	116.350	6.437.850	3.947.230	3.559.490	3.559.490	3.559.490		3.559.490
		02				Biblioteci publice comunale, orasenesti, municipale	116.350	1.947.850	1.090.710	996.708	996.708	996.708		996.708
	03	03				Muzee		2.205.000	1.328.520	1.147.782	1.147.782	1.147.782		1.147.782
		04				Institutii publice de spectacole si concerte		1.400.000	998.000	910.000	910.000	910.000		910.000
	03	05				Scoli populare de arta si meserii		325.000	200.000	200.000	200.000	200.000		200.000
		08				Centre pentru conservarea si promovarea culturii traditionale		560.000	330.000	305.000	305.000	305.000		305.000
	05					Servicii recreative si sportive		9.000	9.000	4.000	4.000	4.000		4.000
		01				Sport		4.000	4.000	4.000	4.000	4.000		4.000
		02				Tineret								
						Tineret		5.000	5.000					5.000
	06					Servicii religioase		4.965.000	2.120.000	2.072.382	2.072.382	2.072.382		2.072.382
	50					Alte servicii in domeniile culturii, recreerii si religiei	656.730	741.730	312.200	50.000	50.000	50.000		50.268

Capi- tol	Sub- capi- tol	Pa- ra- graf	Gru- pa / Titlu	Ar- ti- col	Ali- ne- at	Denumire indicator	Credite de angajament	Credite bugetare		Angajamente bugetare	Angajamente legale	Plati efectuate	Angajamente legale de platit	Cheltuieli efective
								anuale aprobrate la finele perioadei de raportare	trimestriale cumulate					
								1	2					
A						B	1	2	3	4	5	6	7=5-6	8
6802						ASIGURARI SI ASISTENTA SOCIALA		93.128.000	52.335.690	46.780.416	46.780.416	46.780.416		48.809.200
	06					Asistenta sociala pentru familie si copii		92.428.000	51.777.440	46.226.545	46.226.545	46.226.545		48.251.600
6802	12					Unitati de asistenta medico-sociale		700.000	558.250	553.871	553.871	553.871		557.600
7000	02					Partea IV-a SERVICII SI DEZVOLTARE PUBLICA, LOCUINTE, MEDIU SI APE	107.911.670	128.371.050	49.299.800	3.481.397	3.481.397	3.481.397		200.000
7402						PROTECTIA MEDIULUI	107.911.670	128.371.050	49.299.800	3.481.397	3.481.397	3.481.397		200.000
	03					Reducerea si controlul poluarii	107.860.670	128.320.050	49.248.800	3.477.967	3.477.967	3.477.967		200.000
	05					Salubritate si gestiunea deseurilor	51.000	51.000	51.000	3.430	3.430	3.430		200.000
	02					Colectarea, tratarea si distrugerea deseurilor	51.000	51.000	51.000	3.430	3.430	3.430		200.000
8000	02					Partea V-a ACTIUNI ECONOMICE	14.396.080	50.836.700	33.654.550	19.423.810	19.423.810	19.423.810		6.361.959
8102						COMBUSTIBILI SI ENERGIE		2.702.300	2.702.300					
	06					Energie termica		2.702.300	2.702.300					
8302						AGRICULTURA, SILVICULTURA, SI VANATOARE	500.000	1.500.000	1.081.000	532.243	532.243	532.243		466.862
8302	03					Agricultura	500.000	1.500.000	1.081.000	532.243	532.243	532.243		466.862
	03					Protectia plantelor si carantina fitosanitara		200.000	120.000	111.000	111.000	111.000		111.000
8302	03	07				Camere Agricole		800.000	461.000	348.075	348.075	348.075		355.862
	30					Alte cheltuieli in domeniul agriculturii	500.000	500.000	500.000	73.168	73.168	73.168		
8402						TRANSPORTURI	6.659.050	39.397.370	27.348.890	18.890.637	18.890.637	18.890.637		5.895.097
	03					Transport rutier	6.659.050	39.397.370	27.348.890	18.890.637	18.890.637	18.890.637		5.895.097
	01					Drumuri si poduri	6.659.050	39.397.370	27.348.890	18.890.637	18.890.637	18.890.637		5.895.097
8702						ALTE ACTIUNI ECONOMICE	7.237.030	7.237.030	2.522.360	930	930	930		
	04					Turism	7.237.030	7.237.030	2.522.360	930	930	930		

Capi- tol	Sub- capi- tol	Pa- ra- graf	Gru- pa / Titlu	Ar- ti- col	Ali- ne- at	Denumire indicator	Credite de angajament	Credite bugetare		Angajamente bugetare	Angajamente legale	Plati efectuate	Angajamente legale de platit	Cheltuieli efective
								anuale aprobrate la finele perioadei de raportare	trimestriale cumulate					
A						B	1	2	3	4	5	6	7=5-6	8
5002						TOTAL CHELTUIELI	146.603.970	336.946.120	170.848.880	91.818.683	90.989.367	90.989.367		76.621.282
	01					CHELTUIELI CURENTE	146.603.970	313.797.250	152.901.670	87.461.471	86.632.155	86.632.155		76.080.582
	10					TITLUL I CHELTUIELI DE PERSONAL		35.426.000	19.292.390	18.135.682	17.833.419	17.833.419		18.092.921
	20					TITLUL II BUNURI SI SERVICII		36.913.250	26.548.740	23.265.075	22.738.022	22.738.022		15.347.888
	30					TITLUL III DOBANZI		1.817.000	908.500	494.797	494.797	494.797		404.441
	51					TITLUL VI TRANSFERURI INTRE UNITATI ALE ADMINISTRATIEI PUBLICE		7.509.800	4.919.170	4.234.795	4.234.795	4.234.795		4.234.795
	55					TITLUL VII ALTE TRANSFERURI		16.593.630	9.211.630	2.059.186	2.059.186	2.059.186		297.239
	56					TITLUL VIII PROIECTE CU FINANTARE DIN FONDURI EXTERNE NERAMBURSABILE (FEN) POSTADERARE	146.603.970	146.603.970	52.161.640	3.241.507	3.241.507	3.241.507		1.199.075
	57					TITLUL VIII ASISTENTA SOCIALA		63.874.600	37.645.600	33.904.047	33.904.047	33.904.047		34.377.841
	59					TITLUL IX ALTE CHELTUIELI		5.059.000	2.214.000	2.126.382	2.126.382	2.126.382		2.126.382
	70					CHELTUIELI DE CAPITAL		23.157.270	17.955.610	4.526.981	4.526.981	4.526.981		540.700
	71					TITLUL X ACTIVE NEFINANCIARE		23.107.270	17.905.610	4.476.981	4.476.981	4.476.981		490.700
	72					TITLUL XI ACTIVE FINANCIARE		50.000	50.000	50.000	50.000	50.000		50.000
	84					PLATI EFECTUATE IN ANII PRECEDENTI SI RECUPERATE IN ANUL CURENT		-8.400	-8.400	-169.769	-169.769	-169.769		
	85					Titlul XV PLATI EFECTUATE IN ANII PRECEDENTI SI RECUPERATE IN ANUL CURENT		-8.400	-8.400	-169.769	-169.769	-169.769		
5100	02					Partea I-a SERVICII PUBLICE GENERALE	1.173.420	14.179.720	9.594.380	6.179.020	6.179.020	6.179.020		6.154.500
5102						AUTORITATI PUBLICE SI ACTIUNI EXTERNE	1.173.420	10.178.720	7.031.570	4.667.734	4.667.734	4.667.734		4.768.533
	01					CHELTUIELI CURENTE	1.173.420	8.629.220	5.482.070	4.613.717	4.613.717	4.613.717		4.650.504
	10					TITLUL I CHELTUIELI DE PERSONAL		3.368.000	2.395.000	2.303.763	2.303.763	2.303.763		2.379.345
	10	01				Cheltuieli salariale in bani		2.597.000	1.923.000	1.845.356	1.845.356	1.845.356		1.892.993

Capi- tol	Sub- capi- tol	Pa- ra- graf	Gru- pa / Titlu	Ar- ti- col	Ali- ne- at	Denumire indicator	Credite de angajament	Credite bugetare		Angajamente bugetare	Angajamente legale	Plati efectuate	Angajamente legale de platit	Cheltuieli efective
								anuale aprobrate la finele perioadei de raportare	trimestriale cumulate					
								1	2					
A						B	1	2	3	4	5	6	7=5-6	8
						internet		100.000	50.000	30.161	30.161	30.161		36.326
	20	01	09			Materiale si prestari de servicii cu caracter functional		50.000	30.400	20.749	20.749	20.749		24.539
	20	01	30			Alte bunuri si servicii pentru intretinere si functionare		1.827.000	371.500	302.636	302.636	302.636		331.144
	20	05				Bunuri de natura obiectelor de inventar		35.000	19.000	5.985	5.985	5.985		285
	20	05	30			Alte obiecte de inventar		35.000	19.000	5.985	5.985	5.985		285
	20	06				Deplasari, detasari, transferari		80.000	47.000	17.273	17.273	17.273		16.473
	20	06	01			Deplasari interne, detasari, transferari		70.000	40.000	17.273	17.273	17.273		16.473
	20	06	02			Deplasari in strainatate		10.000	7.000					
	20	11				Carti, publicatii si materiale documentare		25.000	11.950	8.853	8.853	8.853		4.771
	20	13				Pregatire profesionala		25.000	17.000					
	20	25				Cheltuieli judiciare si extrajudiciare derivate din actiuni in reprezentarea intereselor statului, potrivit dispozitiilor legale		1.400	1.400	1.376	1.376	1.376		1.376
	20	30				Alte cheltuieli		912.100	564.100	392.993	392.993	392.993		384.556
	20	30	01			Reclama si publicitate		60.000	30.000	28.525	28.525	28.525		26.674
	20	30	02			Protocol si reprezentare		5.000	3.000	1.435	1.435	1.435		1.435
	20	30	03			Prime de asigurare non-viata		20.000	10.000	3.687	3.687	3.687		3.687
	20	30	04			Chirii		141.000	141.000	96.614	96.614	96.614		79.449
	20	30	07			Fondul Presedintelui/Fondul conducato- rului institutiei publice		2.500	1.500	561	561	561		561
	20	30	30			Alte cheltuieli cu bunuri si servicii		683.600	378.600	262.171	262.171	262.171		272.750
	55					TITLUL VII ALTE TRANSFERURI		482.300	383.300	97.239	97.239	97.239		97.239

Capi- tol	Sub- capi- tol	Pa- ra- graf	Gru- pa / Titlu	Ar- ti- col	Ali- ne- at	Denumire indicator	Credite de angajament	Credite bugetare		Angajamente bugetare	Angajamente legale	Plati efectuate	Angajamente legale de platit	Cheltuieli efective
								anuale aprobrate la finele perioadei de raportare	trimestriale cumulate					
A						B	1	2	3	4	5	6	7=5-6	8
						RECUPERATE IN ANUL CURENT								
						85 Titlul XV PLATI EFECTUATE IN ANII PRECEDENTI SI RECUPERATE IN ANUL CURENT				-21.370	-21.370	-21.370		
						85 01 Plati efectuate in anii precedenti si recuperate in anul curent				-21.370	-21.370	-21.370		
						85 01 01 Plati efectuate in anii precedenti si recuperate in anul curent (SF)				-21.370	-21.370	-21.370		
5402						01 ALTE SERVICII PUBLICE GENERALE		1.590.000	1.305.810	815.225	815.225	815.225		812.538
						10 CHELTUIELI CURENTE		1.590.000	1.305.810	816.126	816.126	816.126		810.719
						10 01 TITLUL I CHELTUIELI DE PERSONAL		488.000	478.310	290.875	290.875	290.875		290.875
						10 01 12 Cheltuieli salariale in bani		479.400	472.000	286.619	286.619	286.619		286.619
						10 01 13 Indemnizatii platite unor persoane din afara unitatii		438.000	438.000	271.125	271.125	271.125		271.125
						10 01 30 Indemnizatii de delegare		10.000	10.000					
						10 03 Alte drepturi salariale in bani		31.400	24.000	15.494	15.494	15.494		15.494
						10 03 01 Contributii		8.600	6.310	4.256	4.256	4.256		4.256
						10 03 01 Contributii de asigurari sociale de stat		5.490	4.050	3.219	3.219	3.219		3.219
						10 03 02 Contributii de asigurari de somaj		300	270	77	77	77		77
						10 03 03 Contributii de asigurari sociale de sanatate		2.250	1.550	805	805	805		805
						10 03 04 Contributii de asigurari pentru accidente de munca si boli profesionale		110	90	24	24	24		24
						10 03 06 Contributii pentru concedii si indemnizatii		450	350	131	131	131		131

Capi- tol	Sub- capi- tol	Pa- ra- graf	Gru- pa / Titlu	Ar- ti- col	Ali- ne- at	Denumire indicator	Credite de angajament	Credite bugetare		Angajamente bugetare	Angajamente legale	Plati efectuate	Angajamente legale de platit	Cheltuieli efective
								anuale aprobrate la finele perioadei de raportare	trimestriale cumulate					
A						B	1	2	3	4	5	6	7=5-6	8
						teritoriale in situatii de extrema dificultate		52.000	52.000	2.000	2.000	2.000		2.000
			70			CHELTUIELI DE CAPITAL								2.000
			71			TITLUL X ACTIVE NEFINANCIARE								1.819
			71	01		Active fixe								1.819
			71	01	02	Masini, echipamente si mijloace de transport								1.819
			71	01	03	Mobilier, aparatura birotica si alte active corporale								519
			84			PLATI EFECTUATE IN ANII PRECEDENTI SI RECUPERATE IN ANUL CURENT								1.300
			85			Titlul XV PLATI EFECTUATE IN ANII PRECEDENTI SI RECUPERATE IN ANUL CURENT				-901	-901	-901		
			85	01		Plati efectuate in anii precedenti si recuperate in anul curent				-901	-901	-901		
			85	01	01	Plati efectuate in anii precedenti si recuperate in anul curent (SF)				-901	-901	-901		
5502						TRANZACTII PRIVIND DATORIA PUBLICA SI IMPRUMUTURI				-901	-901	-901		
			01			CHELTUIELI CURENTE		2.411.000	1.257.000	696.061	696.061	696.061		573.429
			20			TITLUL II BUNURI SI SERVICII		2.411.000	1.257.000	696.061	696.061	696.061		573.429
			20	24		Comisioane si alte costuri aferente imprumuturilor		594.000	348.500	201.264	201.264	201.264		168.988
			20	24	02	Comisioane si alte costuri aferente imprumuturilor interne		594.000	348.500	201.264	201.264	201.264		168.988
								594.000	348.500	201.264	201.264	201.264		168.988

Capi- tol	Sub- capi- tol	Pa- ra- graf	Gru- pa / Titlu	Ar- ti- col	Ali- ne- at	Denumire indicator	Credite de angajament	Credite bugetare		Angajamente bugetare	Angajamente legale	Plati efectuate	Angajamente legale de platit	Cheltuieli efective
								anuale aprobrate la finele perioadei de raportare	trimestriale cumulate					
								1	2					
A						B	1	2	3	4	5	6	7=5-6	8
			30			TITLUL III DOBANZI		1.817.000	908.500	494.797	494.797	494.797		404.441
			30	01		Dobanzi aferente datoriei publice interne		1.817.000	908.500	494.797	494.797	494.797		404.441
			30	01	01	Dobanzi aferente datoriei publice interne directe		1.817.000	908.500	494.797	494.797	494.797		404.441
6000	02					Partea II-a APARARE, ORDINE PUBLICA SI SIGURANTA NATIONALA		362.000	218.900	166.793	166.793	166.793		207.995
6002						APARARE		220.000	123.900	101.536	101.536	101.536		122.696
			01			CHELTUIELI CURENTE		207.000	110.900	101.536	101.536	101.536		120.125
			20			TITLUL II BUNURI SI SERVICII		207.000	110.900	101.536	101.536	101.536		120.125
			20	01		Bunuri si servicii		200.200	109.500	100.668	100.668	100.668		119.467
			20	01	01	Furnituri de birou		6.000	3.000	2.997	2.997	2.997		11.887
			20	01	02	Materiale pentru curatenie		5.000	2.500	2.498	2.498	2.498		6.168
			20	01	03	Incalzit, iluminat si forta motrica		52.200	36.200	36.196	36.196	36.196		38.362
			20	01	04	Apa, canal si salubritate		10.000	5.000	4.635	4.635	4.635		4.394
			20	01	05	Carburanti si lubrifianti		5.400						3.690
			20	01	08	Posta, telecomunicatii, radio, tv, internet		13.900	6.900	5.753	5.753	5.753		5.669
			20	01	09	Materiale si prestari de servicii cu caracter functional		107.700	55.900	48.589	48.589	48.589		49.297
			20	04		Medicamente si materiale sanitare		1.200	600	478	478	478		478
			20	04	04	Dezinfectanti		1.200	600	478	478	478		478
			20	11		Carti, publicatii si materiale documentare		2.000						
			20	30		Alte cheltuieli		3.600	800	390	390	390		180
			20	30	03	Prime de asigurare non-viata		2.000						
			20	30	30	Alte cheltuieli cu bunuri si servicii		1.600	800	390	390	390		180

Capi- tol	Sub- capi- tol	Pa- ra- graf	Gru- pa / Titlu	Ar- ti- col	Ali- ne- at	Denumire indicator	Credite de angajament	Credite bugetare		Angajamente bugetare	Angajamente legale	Plati efectuate	Angajamente legale de platit	Cheltuieli efective
								anuale aprobrate la finele perioadei de raportare	trimestriale cumulate					
A						B	1	2	3	4	5	6	7=5-6	8
			70			CHELTUIELI DE CAPITAL		13.000	13.000					2.571
			71			TITLUL X ACTIVE NEFINANCIARE		13.000	13.000					2.571
			71	01		Active fixe		13.000	13.000					2.571
			71	01	02	Masini, echipamente si mijloace de transport								55
			71	01	03	Mobilier, aparatura birotica si alte active corporale		13.000	13.000					1.912
			71	01	30	Alte active fixe (inclusiv reparatii capitale)								604
6102						ORDINE PUBLICA SI SIGURANTA NATIONALA		142.000	95.000	65.257	65.257	65.257		85.299
			01			CHELTUIELI CURENTE		142.000	95.000	65.257	65.257	65.257		55.014
			20			TITLUL II BUNURI SI SERVICII		142.000	95.000	65.257	65.257	65.257		55.014
			20	01		Bunuri si servicii		121.300	82.800	61.319	61.319	61.319		54.557
			20	01	01	Furnituri de birou		10.000	5.000	4.857	4.857	4.857		8.277
			20	01	02	Materiale pentru curatenie		3.000	1.500					1.188
			20	01	03	Incalzit, iluminat si forta motrica		22.500	16.000	12.857	12.857	12.857		12.696
			20	01	04	Apa, canal si salubritate		2.500	1.300	1.059	1.059	1.059		1.059
			20	01	05	Carburanti si lubrifianti		22.700	22.700	22.500	22.500	22.500		9.500
			20	01	06	Piese de schimb		3.000	1.500					
			20	01	08	Posta, telecomunicatii, radio, tv, internet		18.500	9.800	7.419	7.419	7.419		6.904
			20	01	09	Materiale si prestari de servicii cu caracter functional		39.100	25.000	12.627	12.627	12.627		14.933
			20	02		Reparatii curente		5.000	2.500	2.124	2.124	2.124		
			20	05		Bunuri de natura obiectelor de inventar		4.000	2.000	1.567	1.567	1.567		
			20	05	30	Alte obiecte de inventar		4.000	2.000	1.567	1.567	1.567		

Capi- tol	Sub- capi- tol	Pa- ra- graf	Gru- pa / Titlu	Ar- ti- col	Ali- ne- at	Denumire indicator	Credite de angajament	Credite bugetare		Angajamente bugetare	Angajamente legale	Plati efectuate	Angajamente legale de platit	Cheltuieli efective
								anuale aprobrate la finele perioadei de raportare	trimestriale cumulate					
								1	2					
A						B								
			10	01	15	Alocatii pentru transportul la si de la locul de munca								
			10	01	30	Alte drepturi salariale in bani		108.000	84.000	84.000	65.796	65.796		65.796
			10	03		Contributii		380.000	190.000	190.000	43.544	43.544		44.195
			10	03	01	Contributii de asigurari sociale de stat		1.088.240	570.220	570.220	523.521	523.521		534.784
			10	03	02	Contributii de asigurari de somaj		816.490	427.100	427.100	397.482	397.482		403.427
			10	03	03	Contributii de asigurari sociale de sanatate		20.020	10.200	10.200	9.453	9.453		9.592
			10	03	04	Contributii de asigurari pentru accidente de munca si boli profesionale		209.820	108.470	108.470	99.220	99.220		100.756
			10	03	06	Contributii pentru concedii si indemnizatii		9.570	5.300	5.300	4.476	4.476		4.541
			20			TITLUL II BUNURI SI SERVICII		32.340	19.150	19.150	12.890	12.890		16.468
			20	01		Bunuri si servicii		2.549.350	2.299.790	2.299.790	1.772.737	1.772.737		1.838.587
			20	01	01	Furnituri de birou		646.190	453.600	453.600	294.119	294.119		345.371
			20	01	02	Materiale pentru curatenie		11.500	7.000	7.000	2.356	2.356		4.256
			20	01	03	Incalzit, iluminat si forta motrica		10.800	4.600	4.600	3.480	3.480		5.884
			20	01	04	Apa, canal si salubritate		464.970	356.000	356.000	214.264	214.264		262.402
			20	01	05	Carburanti si lubrifianti		19.720	10.100	10.100	7.779	7.779		7.779
			20	01	06	Piese de schimb		37.000	24.000	24.000	23.950	23.950		23.953
			20	01	08	Posta, telecomunicatii, radio, tv, internet		9.000	7.000	7.000	5.642	5.642		5.792
			20	01	09	Materiale si prestari de servicii cu caracter functional		14.200	7.900	7.900	5.295	5.295		5.323
			20	01	30	Alte bunuri si servicii pentru		14.500	6.000	6.000	2.997	2.997		2.742

Capi- tol	Sub- capi- tol	Pa- ra- graf	Gru- pa / Titlu	Ar- ti- col	Ali- ne- at	Denumire indicator	Credite de angajament	Credite bugetare		Angajamente bugetare	Angajamente legale	Plati efectuate	Angajamente legale de platit	Cheltuieli efective
								anuale aprobrate la finele perioadei de raportare	trimestriale cumulate					
A						B	1	2	3	4	5	6	7=5-6	8
						intretinere si functionare		64.500	31.000	31.000	28.356	28.356		27.240
	20	02				Reparatii curente		34.420	19.800	19.800	16.153	16.153		20.086
	20	03				Hrana		1.757.590	1.757.590	1.757.590	1.417.974	1.417.974		1.436.365
	20	03	01			Hrana pentru oameni		1.757.590	1.757.590	1.757.590	1.417.974	1.417.974		1.436.365
	20	04				Medicamente si materiale sanitare		11.000	6.500	6.500	4.016	4.016		5.667
	20	04	01			Medicamente		7.600	4.300	4.300	2.883	2.883		3.761
	20	04	02			Materiale sanitare		3.400	2.200	2.200	1.133	1.133		1.906
	20	05				Bunuri de natura obiectelor de inventar		28.320	16.500	16.500	12.346	12.346		
	20	05	01			Uniforme si echipament		16.120	10.000	10.000	8.800	8.800		
	20	05	03			Lenjerie si accesorii de pat		4.200	2.000	2.000	1.500	1.500		
	20	05	30			Alte obiecte de inventar		8.000	4.500	4.500	2.046	2.046		
	20	06				Deplasari, detasari, transferari		5.740	3.300	3.300	1.988	1.988		1.988
	20	06	01			Deplasari interne, detasari, transferari		5.740	3.300	3.300	1.988	1.988		1.988
	20	11				Carti, publicatii si materiale documentare		8.000	7.000	7.000	185	185		185
	20	13				Pregatire profesionala		5.000	4.500	4.500	3.450	3.450		3.450
	20	14				Protectia muncii		4.000	3.000	3.000	133	133		108
	20	30				Alte cheltuieli		49.090	28.000	28.000	22.373	22.373		25.367
	20	30	30			Alte cheltuieli cu bunuri si servicii		49.090	28.000	28.000	22.373	22.373		25.367
	56					TITLUL VIII PROIECTE CU FINANTARE DIN FONDURI EXTERNE NERAMBURSABILE (FEN) POSTADERARE								
	56	01				Programe din Fondul European de Dezvoltare Regionala (FEDR)	8.486.540	8.486.540	3.346.700	533.441	533.441	533.441		
	56	01	01			Finantarea nationala*)	2.988.730	2.988.730	1.068.090					
	56	01	02			Finantarea externa nerambursabila	5.497.810	5.497.810	2.278.610	533.441	533.441	533.441		

Capi- tol	Sub- capi- tol	Pa- ra- graf	Gru- pa / Titlu	Ar- ti- col	Ali- ne- at	Denumire indicator	Credite de angajament	Credite bugetare		Angajamente bugetare	Angajamente legale	Plati efectuate	Angajamente legale de platit	Cheltuieli efective
								anuale aprobrate la finele perioadei de raportare	trimestriale cumulate					
								1	2					
A						B	1	2	3	4	5	6	7=5-6	8
	57					TITLUL VIII ASISTENTA SOCIALA		7.446.000	5.892.000	4.254.891	4.254.891	4.254.891		4.481.977
	57	02				Ajutoare sociale		7.446.000	5.892.000	4.254.891	4.254.891	4.254.891		4.481.977
	57	02	02			Ajutoare sociale in natura		7.446.000	5.892.000	4.254.891	4.254.891	4.254.891		4.481.977
	70					CHELTUIELI DE CAPITAL								
	71					TITLUL X ACTIVE NEFINANCIARE								70.069
	71	01				Active fixe								70.069
	71	01	01			Constructii								70.069
	71	01	02			Masini, echipamente si mijloace de transport								305
	71	01	03			Mobilier, aparatura birotica si alte active corporale								44.958
	71	01	30			Alte active fixe (inclusiv reparatii capitale)								12.211
	84					PLATI EFECTUATE IN ANII PRECEDENTI SI RECUPERATE IN ANUL CURENT								12.595
	85					Titlul XV PLATI EFECTUATE IN ANII PRECEDENTI SI RECUPERATE IN ANUL CURENT				-9.310	-9.310	-9.310		
	85	01				Plati efectuate in anii precedenti si recuperate in anul curent				-9.310	-9.310	-9.310		
	85	01	01			Plati efectuate in anii precedenti si recuperate in anul curent (SF)				-9.310	-9.310	-9.310		
6602						SANATATE	13.863.180	14.343.180	5.012.410	216.333	216.333	216.333		216.333
	01					CHELTUIELI CURENTE	13.863.180	14.343.180	5.012.410	216.333	216.333	216.333		216.333
	51					TITLUL VI TRANSFERURI INTRE UNITATI ALE ADMINISTRATIEI PUBLICE		480.000	350.000	216.333	216.333	216.333		216.333

Capi- tol	Sub- capi- tol	Pa- ra- graf	Gru- pa / Titlu	Ar- ti- col	Ali- ne- at	Denumire indicator	Credite de angajament	Credite bugetare		Angajamente bugetare	Angajamente legale	Plati efectuate	Angajamente legale de platit	Cheltuieli efective
								anuale aprobrate la finele perioadei de raportare	trimestriale cumulate					
A						B	1	2	3	4	5	6	7=5-6	8
			51	01		Transferuri curente		480.000	350.000	216.333	216.333	216.333		216.333
			51	01	39	Transferuri din bugetele consiliilor locale si judetene pentru finantarea unitatilor de asistenta medico-sociale		320.000	190.000	186.000	186.000	186.000		186.000
			51	01	40	Transferuri pentru acordarea trusou- lui pentru nou-nascuti		160.000	160.000	30.333	30.333	30.333		30.333
			56			TITLUL VIII PROIECTE CU FINANTARE DIN FONDURI EXTERNE NERAMBURSABILE (FEN) POSTADERARE	13.863.180	13.863.180	4.662.410					
			56	01		Programe din Fondul European de Dezvoltare Regionala (FEDR)	13.863.180	13.863.180	4.662.410					
			56	01	01	Finantarea nationala*)	4.243.660	4.243.660	1.455.900					
			56	01	02	Finantarea externa nerambursabila	9.619.520	9.619.520	3.206.510					
6702						CULTURA, RECREERE SI RELIGIE	773.080	12.153.580	6.388.430	5.685.872	5.685.872	5.685.872		5.740.980
			01			CHELTUIELI CURENTE	773.080	12.153.580	6.388.430	5.688.884	5.688.884	5.688.884		5.722.824
			10			TITLUL I CHELTUIELI DE PERSONAL		1.480.000	811.610	797.392	797.392	797.392		806.355
			10	01		Cheltuieli salariale in bani		1.160.710	636.100	624.986	624.986	624.986		632.143
			10	01	01	Salarii de baza		1.156.210	633.100	622.986	622.986	622.986		629.143
			10	01	13	Indemnizatii de delegare		1.000	1.000					
			10	01	30	Alte drepturi salariale in bani		3.500	2.000	2.000	2.000	2.000		3.000
			10	03		Contributii		319.290	175.510	172.406	172.406	172.406		174.212
			10	03	01	Contributii de asigurari sociale de stat		240.370	132.100	129.843	129.843	129.843		131.229
			10	03	02	Contributii de asigurari de somaj		5.250	2.910	2.843	2.843	2.843		2.862
			10	03	03	Contributii de asigurari sociale de sanatate		60.100	33.030	32.396	32.396	32.396		32.720

Capi- tol	Sub- capi- tol	Pa- ra- graf	Gru- pa / Titlu	Ar- ti- col	Ali- ne- at	Denumire indicator	Credite de angajament	Credite bugetare		Angajamente bugetare	Angajamente legale	Plati efectuate	Angajamente legale de platit	Cheltuieli efective
								anuale aprobrate la finele perioadei de raportare	trimestriale cumulate					
								1	2					
A						B								
			10	03	04	Contributii de asigurari pentru accidente de munca si boli profesionale		3.750	2.070	2.028	2.028	2.028		2.050
			10	03	06	Contributii pentru concedii si indemnizatii		9.820	5.400	5.296	5.296	5.296		5.351
			20			TITLUL II BUNURI SI SERVICII		351.500	209.100	162.157	162.157	162.157		129.132
			20	01		Bunuri si servicii		282.750	170.650	130.246	130.246	130.246		126.998
			20	01	01	Furnituri de birou		2.500	2.000	818	818	818		1.504
			20	01	02	Materiale pentru curatenie		500	500					986
			20	01	03	Incalzit, iluminat si forta motrica		103.000	70.000	51.469	51.469	51.469		45.651
			20	01	04	Apa, canal si salubritate		7.100	4.000	3.646	3.646	3.646		3.893
			20	01	05	Carburanti si lubrifianti		3.000	1.500					2.760
			20	01	07	Transport		150	150					
			20	01	08	Posta, telecomunicatii, radio, tv, internet		8.000	5.000	3.872	3.872	3.872		3.888
			20	01	09	Materiale si prestari de servicii cu caracter functional		8.500	7.500	5.766	5.766	5.766		2.871
			20	01	30	Alte bunuri si servicii pentru intretinere si functionare		150.000	80.000	64.675	64.675	64.675		65.445
			20	02		Reparatii curente		5.000	5.000					
			20	05		Bunuri de natura obiectelor de inventar		500	500	360	360	360		
			20	05	30	Alte obiecte de inventar		500	500	360	360	360		
			20	06		Deplasari, detasari, transferari		1.000	1.000	300	300	300		300
			20	06	01	Deplasari interne, detasari, transferari		1.000	1.000	300	300	300		300
			20	11		Carti, publicatii si materiale documentare		59.200	30.000	30.000	30.000	30.000		
			20	30		Alte cheltuieli		3.050	1.950	1.251	1.251	1.251		1.834

Capi- tol	Sub- capi- tol	Pa- ra- graf	Gru- pa / Titlu	Ar- ti- col	Ali- ne- at	Denumire indicator	Credite de angajament	Credite bugetare		Angajamente bugetare	Angajamente legale	Plati efectuate	Angajamente legale de platit	Cheltuieli efective
								anuale aprobrate la finele perioadei de raportare	trimestriale cumulate					
								1	2					
A						B								
			84			PLATI EFECTUATE IN ANII PRECEDENTI SI RECUPERATE IN ANUL CURENT								
			85			Titlul XV PLATI EFECTUATE IN ANII PRECEDENTI SI RECUPERATE IN ANUL CURENT				-3.012	-3.012	-3.012		
			85	01		Plati efectuate in anii precedenti si recuperate in anul curent				-3.012	-3.012	-3.012		
			85	01	01	Plati efectuate in anii precedenti si recuperate in anul curent (SF)				-3.012	-3.012	-3.012		
6802			01			ASIGURARI SI ASISTENTA SOCIALA CHELTUIELI CURENTE	93.128.000	52.335.690	46.780.416	46.780.416	46.780.416	46.780.416		48.809.200
			10			TITLUL I CHELTUIELI DE PERSONAL	92.953.600	52.336.290	46.903.403	46.903.403	46.903.403	46.903.403		48.509.429
			10	01		Cheltuieli salariale in bani	25.000.000	12.801.240	11.937.422	11.937.422	11.937.422	11.937.422		12.076.664
			10	01	01	Salarii de baza	19.475.980	9.996.700	9.308.119	9.308.119	9.308.119	9.308.119		9.430.137
			10	01	05	Sporuri pentru conditii de munca	17.550.000	8.942.000	8.318.512	8.318.512	8.318.512	8.318.512		8.433.068
			10	01	06	Alte sporuri	757.000	386.000	332.110	332.110	332.110	332.110		335.453
			10	01	12	Indemnizatii platite unor persoane din afara unitatii	1.085.130	630.000	620.396	620.396	620.396	620.396		628.340
			10	01	13	Indemnizatii de delegare	3.200	1.600	1.049	1.049	1.049	1.049		870
			10	01	30	Alte drepturi salariale in bani	1.950	1.100	52	52	52	52		52
			10	02		Cheltuieli salariale in natura	78.700	36.000	36.000	36.000	36.000	36.000		32.354
			10	02	01	Tichete de masa	60.800	30.400	29.868	29.868	29.868	29.868		29.868
			10	03		Contributii	60.800	30.400	29.868	29.868	29.868	29.868		29.868
			10	03	01	Contributii de asigurari sociale de stat	5.463.220	2.774.140	2.599.435	2.599.435	2.599.435	2.599.435		2.616.659
			10	03	02	Contributii de asigurari de somaj	4.091.980	2.079.080	1.952.592	1.952.592	1.952.592	1.952.592		1.977.303
							98.370	49.980	46.262	46.262	46.262	46.262		46.860


Capi- tol	Sub- capi- tol	Pa- ra- graf	Gru- pa / Titlu	Ar- ti- col	Ali- ne- at	Denumire indicator	Credite de angajament	Credite bugetare		Angajamente bugetare	Angajamente legale	Plati efectuate	Angajamente legale de platit	Cheltuieli efective
								anuale aprobrate la finele perioadei de raportare	trimestriale cumulate					
A						B	1	2	3	4	5	6	7=5-6	8
			10 03 03			Contributii de asigurari sociale de sanatate		1.023.020	519.780	483.972	483.972	483.972		490.227
			10 03 04			Contributii de asigurari pentru accidente de munca si boli profesionale		45.850	23.300	21.859	21.859	21.859		22.136
			10 03 06			Contributii pentru concedii si indemnizatii		204.000	102.000	94.750	94.750	94.750		80.133
			20			TITLUL II BUNURI SI SERVICII		10.825.000	7.223.200	4.759.225	4.759.225	4.759.225		5.979.301
			20 01			Bunuri si servicii		3.781.470	2.630.200	1.939.138	1.939.138	1.939.138		2.285.616
			20 01 01			Furnituri de birou		105.000	53.000	30.058	30.058	30.058		76.824
			20 01 02			Materiale pentru curatenie		236.000	98.000	97.999	97.999	97.999		104.421
			20 01 03			Incalzit, iluminat si forta motrica		2.253.540	1.762.000	1.255.299	1.255.299	1.255.299		1.446.246
			20 01 04			Apa, canal si salubritate		578.530	416.000	331.352	331.352	331.352		356.771
			20 01 05			Carburanti si lubrifianti		146.400	73.200	32.500	32.500	32.500		60.774
			20 01 06			Piese de schimb		20.000	10.000	4.459	4.459	4.459		21.435
			20 01 08			Posta, telecomunicatii, radio, tv, internet		136.000	80.000	53.208	53.208	53.208		62.767
			20 01 09			Materiale si prestari de servicii cu caracter functional		41.000	13.000	9.897	9.897	9.897		18.625
			20 01 30			Alte bunuri si servicii pentru intretinere si functionare		265.000	125.000	124.366	124.366	124.366		137.753
			20 02			Reparatii curente		250.000	125.000	60.737	60.737	60.737		157.929
			20 03			Hrana		4.616.000	2.908.000	2.084.148	2.084.148	2.084.148		2.669.279
			20 03 01			Hrana pentru oameni		4.616.000	2.908.000	2.084.148	2.084.148	2.084.148		2.669.279
			20 04			Medicamente si materiale sanitare		460.000	240.000	35.668	35.668	35.668		217.477
			20 04 01			Medicamente		360.000	190.000	13.673	13.673	13.673		172.307
			20 04 02			Materiale sanitare		40.000	20.000	19	19	19		19.413

Capi- tol	Sub- capi- tol	Pa- ra- graf	Gru- pa / Titlu	Ar- ti- col	Ali- ne- at	Denumire indicator	Credite de angajament	Credite bugetare		Angajamente bugetare	Angajamente legale	Plati efectuate	Angajamente legale de platit	Cheltuieli efective
								anuale aprobrate la finele perioadei de raportare	trimestriale cumulate					
A						B	1	2	3	4	5	6	7=5-6	8
	20	04	04			Dezinfectanti		60.000	30.000	21.976	21.976	21.976		25.757
	20	05				Bunuri de natura obiectelor de inventar		764.530	525.000	207.595	207.595	207.595		152.508
	20	05	01			Uniforme si echipament		329.040	275.000	52.266	52.266	52.266		97.757
	20	05	03			Lenjerie si accesorii de pat		202.690	175.000	86.180	86.180	86.180		48.592
	20	05	30			Alte obiecte de inventar		232.800	75.000	69.149	69.149	69.149		6.159
	20	06				Deplasari, detasari, transferari		20.000	12.000	4.992	4.992	4.992		4.990
	20	06	01			Deplasari interne, detasari, transferari		20.000	12.000	4.992	4.992	4.992		4.990
	20	11				Carti, publicatii si materiale documentare		4.000	4.000	545	545	545		545
	20	13				Pregatire profesionala		25.000	25.000	400	400	400		400
	20	14				Protectia muncii		50.000	50.000	16.618	16.618	16.618		6.471
	20	30				Alte cheltuieli		854.000	704.000	409.384	409.384	409.384		484.086
	20	30	30			Alte cheltuieli cu bunuri si servicii		854.000	704.000	409.384	409.384	409.384		484.086
	51					TITLUL VI TRANSFERURI INTRE UNITATI ALE ADMINISTRATIEI PUBLICE		700.000	558.250	557.600	557.600	557.600		557.600
	51	01				Transferuri curente		700.000	558.250	557.600	557.600	557.600		557.600
	51	01	39			Transferuri din bugetele consiliilor locale si judetene pentru finantarea unitatilor de asistenta medico-sociale		700.000	558.250	557.600	557.600	557.600		557.600
	57					TITLUL VIII ASISTENTA SOCIALA		56.428.600	31.753.600	29.649.156	29.649.156	29.649.156		29.895.864
	57	02				Ajutoare sociale		56.428.600	31.753.600	29.649.156	29.649.156	29.649.156		29.895.864
	57	02	01			Ajutoare sociale in numerar		56.428.600	31.753.600	29.649.156	29.649.156	29.649.156		29.895.864
	70					CHELTUIELI DE CAPITAL		175.000						29.895.864
	71					TITLUL X ACTIVE NEFINANCIARE		175.000						299.771
	71	01				Active fixe		175.000						299.771
	71	01	01			Constructii		125.000						32.678

Capi- tol	Sub- capi- tol	Pa- ra- graf	Gru- pa / Titlu	Ar- ti- col	Ali- ne- at	Denumire indicator	Credite de angajament	Credite bugetare		Angajamente bugetare	Angajamente legale	Plati efectuate	Angajamente legale de platit	Cheltuieli efective
								anuale aprobrate la finele perioadei de raportare	trimestriale cumulate					
								1	2					
A						B	1	2	3	4	5	6	7=5-6	8
						POSTADERARE	500.000	500.000	500.000	73.168	73.168	73.168		
	56		01			Programe din Fondul European de Dezvoltare Regionala (FEDR)	500.000	500.000	500.000	73.168	73.168	73.168		
	56	01	01			Finantarea nationala*)	500.000	500.000	500.000	73.168	73.168	73.168		
	84					TITLUL XV PLATI EFECTUATE IN ANII PRECEDENTI SI RECUPERATE IN ANUL CURENT		-7.800	-7.800	-7.787	-7.787	-7.787		
	85					Titlul XV PLATI EFECTUATE IN ANII PRECEDENTI SI RECUPERATE IN ANUL CURENT		-7.800	-7.800	-7.787	-7.787	-7.787		
	85	01				Plati efectuate in anii precedenti si recuperate in anul curent		-7.800	-7.800	-7.787	-7.787	-7.787		
	85	01	01			Plati efectuate in anii precedenti si recuperate in anul curent (SF)		-7.800	-7.800	-7.787	-7.787	-7.787		
8402						TRANSPORTURI	6.659.050	39.397.370	27.348.890	18.890.637	18.890.637	18.890.637		5.895.097
	01					CHELTUIELI CURENTE	6.659.050	26.879.900	19.858.080	16.977.927	16.977.927	16.977.927		5.895.097
	20					TITLUL II BUNURI SI SERVICII		18.368.900	14.470.000	14.470.000	14.470.000	14.470.000		5.895.097
	20	02				Reparatii curente		18.368.900	14.470.000	14.470.000	14.470.000	14.470.000		5.895.097
	55					TITLUL VII ALTE TRANSFERURI		1.851.950	1.851.950	1.761.947	1.761.947	1.761.947		
	55	01				A. Transferuri interne		1.851.950	1.851.950	1.761.947	1.761.947	1.761.947		
	55	01	18			Alte transferuri curente interne		1.851.950	1.851.950	1.761.947	1.761.947	1.761.947		
	56					TITLUL VIII PROIECTE CU FINANTARE DIN FONDURI EXTERNE NERAMBURSABILE (FEN)								
						POSTADERARE	6.659.050	6.659.050	3.536.130	745.980	745.980	745.980		
	56	01				Programe din Fondul European de Dezvoltare Regionala (FEDR)	6.659.050	6.659.050	3.536.130	745.980	745.980	745.980		

Capi- tol	Sub- capi- tol	Pa- ra- graf	Gru- pa / Titlu	Ar- ti- col	Ali- ne- at	Denumire indicator	Credite de angajament	Credite bugetare		Angajamente bugetare	Angajamente legale	Plati efectuate	Angajamente legale de platit	Cheltuieli efective
								anuale aprobrate la finele perioadei de raportare	trimestriale cumulate					
								1	2					
			56	01	01	Finantarea nationala*)	3.080.990	3.080.990	1.567.210	1.050	1.050	1.050		
			56	01	02	Finantarea externa nerambursabila	3.578.060	3.578.060	1.968.920	744.930	744.930	744.930		
			70			CHELTUIELI DE CAPITAL		12.517.470	7.490.810	1.917.112	1.917.112	1.917.112		
			71			TITLUL X ACTIVE NEFINANCIARE		12.517.470	7.490.810	1.917.112	1.917.112	1.917.112		
			71	01		Active fixe		12.517.470	7.490.810	1.917.112	1.917.112	1.917.112		
			71	01	01	Constructii		11.617.860	6.591.200	1.817.512	1.817.512	1.817.512		
			71	01	30	Alte active fixe (inclusiv reparatii capitale)		899.610	899.610	99.600	99.600	99.600		
			84			TITLUL XV PLATI EFECTUATE IN ANII PRECEDENTI SI RECUPERATE IN ANUL CURENT				-4.402	-4.402	-4.402		
			85			Titlul XV PLATI EFECTUATE IN ANII PRECEDENTI SI RECUPERATE IN ANUL CURENT				-4.402	-4.402	-4.402		
			85	01		Plati efectuate in anii precedenti si recuperate in anul curent				-4.402	-4.402	-4.402		
			85	01	01	Plati efectuate in anii precedenti si recuperate in anul curent (SF)				-4.402	-4.402	-4.402		
8702			01			ALTE ACTIUNI ECONOMICE	7.237.030	7.237.030	2.522.360	930	930	930		
			56			CHELTUIELI CURENTE	7.237.030	7.237.030	2.522.360	930	930	930		
			56			TITLUL VIII PROIECTE CU FINANTARE DIN FONDURI EXTERNE NERAMBURSABILE (FEN) POSTADERARE	7.237.030	7.237.030	2.522.360	930	930	930		
			56	01		Programe din Fondul European de Dezvoltare Regionala (FEDR)	7.237.030	7.237.030	2.522.360	930	930	930		
			56	01	01	Finantarea nationala*)	2.284.060	2.284.060	871.360	930	930	930		

Capi- tol	Sub- capi- tol	Pa- ra- graf	Gru- pa / Titlu	Ar- ti- col	Ali- ne- at	Denumire indicator	Credite de angajament	Credite bugetare		Angajamente bugetare	Angajamente legale	Plati efectuate	Angajamente legale de platit	Cheltuieli efective	
								anuale aprobrate la finele perioadei de raportare	trimestriale cumulate						
								1	2						3
A						B									
	56	01	02			Finantarea externa nerambursabila	4.952.970	4.952.970	1.651.000						



Conducatorul compartimentului
financiar-contabil

CONTUL DE EXECUTIE AL BUGETULUI LOCAL - CHELTUIELI
SECTIUNEA DE FUNCTIONARE
30.06.2012

Capi- tol	Sub- capi- tol	Pa- ra- graf	Gru- pa / Titlu	Ar- ti- col	Ali- ne- at	Denumire indicator	Credite de angajament	Credite bugetare		Angajamente bugetare	Angajamente legale	Plati efectuate	Angajamente legale de platit	Cheltuieli efective
								anuale aprobrate la finele perioadei de raportare	trimestriale cumulate					
A						B	1	2	3	4	5	6	7=5-6	8
5002						TOTAL CHELTUIELI		166.986.880	100.632.630	84.050.195	83.220.879	83.220.879		74.881.507
	01					CHELTUIELI CURENTE		166.995.280	100.641.030	84.219.964	83.390.648	83.390.648		74.881.507
	10					TITLUL I CHELTUIELI DE PERSONAL		35.426.000	19.292.390	18.135.682	17.833.419	17.833.419		18.092.921
	20					TITLUL II BUNURI SI SERVICII		36.913.250	26.548.740	23.265.075	22.738.022	22.738.022		15.347.888
	30					TITLUL III DOBANZI		1.817.000	908.500	494.797	494.797	494.797		404.441
	51					TITLUL VI TRANSFERURI INTRE UNITATI ALE ADMINISTRATIEI PUBLICE		7.509.800	4.919.170	4.234.795	4.234.795	4.234.795		4.234.795
	55					TITLUL VII ALTE TRANSFERURI		16.395.630	9.112.630	2.059.186	2.059.186	2.059.186		297.239
	57					TITLUL VIII ASISTENTA SOCIALA		63.874.600	37.645.600	33.904.047	33.904.047	33.904.047		34.377.841
	59					TITLUL IX ALTE CHELTUIELI		5.059.000	2.214.000	2.126.382	2.126.382	2.126.382		2.126.382
	84					PLATI EFECTUATE IN ANII PRECEDENTI SI RECUPERATE IN ANUL CURENT		-8.400	-8.400	-169.769	-169.769	-169.769		
	85					Titlul XV PLATI EFECTUATE IN ANII PRECEDENTI SI RECUPERATE IN ANUL CURENT		-8.400	-8.400	-169.769	-169.769	-169.769		
5100	02					Partea I-a SERVICII PUBLICE GENERALE		11.258.800	6.772.460	5.001.513	5.001.513	5.001.513		4.932.532
5102						AUTORITATI PUBLICE SI ACTIUNI EXTERNE		7.257.800	4.209.650	3.490.227	3.490.227	3.490.227		3.548.384
	01					CHELTUIELI CURENTE		7.257.800	4.209.650	3.511.597	3.511.597	3.511.597		3.548.384
	10					TITLUL I CHELTUIELI DE PERSONAL		3.368.000	2.395.000	2.303.763	2.303.763	2.303.763		2.379.345
	10	01				Cheltuieli salariale in bani		2.597.000	1.923.000	1.845.356	1.845.356	1.845.356		1.892.993
	10	01	01			Salarii de baza		1.987.000	1.550.000	1.520.776	1.520.776	1.520.776		1.561.927
	10	01	05			Sporuri pentru conditii de munca		200.000	130.000	110.946	110.946	110.946		113.943
	10	01	12			Indemnizatii platite unor persoane din afara unitatii		330.000	200.000	197.524	197.524	197.524		205.422
	10	01	13			Indemnizatii de delegare		15.000	8.000	4.199	4.199	4.199		4.199
	10	01	30			Alte drepturi salariale in bani		65.000	35.000	11.911	11.911	11.911		7.502

Capi- tol	Sub- capi- tol	Pa- ra- graf	Gru- pa / Titlu	Ar- ti- col	Ali- ne- at	Denumire indicator	Credite de angajament	Credite bugetare		Angajamente bugetare	Angajamente legale	Plati efectuate	Angajamente legale de platit	Cheltuieli efective
								anuale aprobrate la finele perioadei de raportare	trimestriale cumulate					
A						B	I	2	3	4	5	6	7=5-6	8
			10 03			Contributii		771.000	472.000	458.407	458.407	458.407		486.352
			10 03 01			Contributii de asigurari sociale de stat		584.000	350.000	346.809	346.809	346.809		362.037
			10 03 02			Contributii de asigurari de somaj		17.000	11.000	8.284	8.284	8.284		8.649
			10 03 03			Contributii de asigurari sociale de sanatate		155.000	100.000	94.455	94.455	94.455		98.244
			10 03 04			Contributii de asigurari pentru accidente de munca si boli profesionale		6.500	4.000	2.499	2.499	2.499		2.609
			10 03 06			Contributii pentru concedii si indemnizatii		8.500	7.000	6.360	6.360	6.360		14.813
			20			TITLUL II BUNURI SI SERVICII		3.605.500	1.530.350	1.110.595	1.110.595	1.110.595		1.071.800
			20 01			Bunuri si servicii		2.527.000	869.900	684.115	684.115	684.115		664.339
			20 01 01			Furnituri de birou		175.000	90.000	74.675	74.675	74.675		80.266
			20 01 02			Materiale pentru curatenie		15.000	9.000	3.046	3.046	3.046		4.593
			20 01 03			Incalzit, iluminat si forta motrica		240.000	215.000	187.150	187.150	187.150		131.249
			20 01 04			Apa, canal si salubritate		10.000	8.000	7.814	7.814	7.814		3.861
			20 01 05			Carburanti si lubrifianti		80.000	80.000	45.000	45.000	45.000		38.900
			20 01 06			Piese de schimb		25.000	13.000	10.209	10.209	10.209		10.786
			20 01 07			Transport		5.000	3.000	2.675	2.675	2.675		2.675
			20 01 08			Posta, telecomunicatii, radio, tv, internet		100.000	50.000	30.161	30.161	30.161		36.326
			20 01 09			Materiale si prestari de servicii cu caracter functional		50.000	30.400	20.749	20.749	20.749		24.539
			20 01 30			Alte bunuri si servicii pentru intretinere si functionare		1.827.000	371.500	302.636	302.636	302.636		331.144
			20 05			Bunuri de natura obiectelor de inventar		35.000	19.000	5.985	5.985	5.985		285

Capi- tol	Sub- capi- tol	Pa- ra- graf	Gru- pa / Titlu	Ar- ti- col	Ali- ne- at	Denumire indicator	Credite de angajament	Credite bugetare		Angajamente bugetare	Angajamente legale	Plati efectuate	Angajamente legale de platit	Cheltuieli efective
								anuale aprobrate la finele perioadei de raportare	trimestriale cumulate					
A						B	1	2	3	4	5	6	7=5-6	8
			20	05	30	Alte obiecte de inventar								
			20	06		Deplasari, detasari, transferari		35.000	19.000	5.985	5.985	5.985		285
			20	06	01	Deplasari interne, detasari, transferari		80.000	47.000	17.273	17.273	17.273		16.473
			20	06	02	Deplasari in strainatate		70.000	40.000	17.273	17.273	17.273		16.473
			20	11		Carti, publicatii si materiale documentare		10.000	7.000					
			20	13		Pregatire profesionala		25.000	11.950	8.853	8.853	8.853		4.771
			20	25		Cheltuieli judiciare si extrajudiciare derivate din actiuni in reprezentarea intereselor statului, potrivit dispozitiilor legale		25.000	17.000					
			20	30		Alte cheltuieli		1.400	1.400	1.376	1.376	1.376		1.376
			20	30	01	Reclama si publicitate		912.100	564.100	392.993	392.993	392.993		384.556
			20	30	02	Protocol si reprezentare		60.000	30.000	28.525	28.525	28.525		26.674
			20	30	03	Prime de asigurare non-viata		5.000	3.000	1.435	1.435	1.435		1.435
			20	30	04	Chirii		20.000	10.000	3.687	3.687	3.687		3.687
			20	30	07	Fondul Presedintelui/Fondul conducato- rului institutiei publice		141.000	141.000	96.614	96.614	96.614		79.449
			20	30	30	Alte cheltuieli cu bunuri si servicii		2.500	1.500	561	561	561		561
			55			TITLUL VII ALTE TRANSFERURI		683.600	378.600	262.171	262.171	262.171		272.750
			55	01		A. Transferuri interne		284.300	284.300	97.239	97.239	97.239		97.239
			55	01	18	Alte transferuri curente interne		284.300	284.300	97.239	97.239	97.239		97.239
			84			PLATI EFECTUATE IN ANII PRECEDENTI SI RECUPERATE IN ANUL CURENT		284.300	284.300	97.239	97.239	97.239		97.239
			85			Titlul XV PLATI EFECTUATE IN ANII PRECEDENTI SI RECUPERATE				-21.370	-21.370	-21.370		

Capi- tol	Sub- capi- tol	Pa- ra- graf	Gru- pa / Titlu	Ar- ti- col	Ali- ne- at	Denumire indicator	Credite de angajament	Credite bugetare		Angajamente bugetare	Angajamente legale	Plati efectuate	Angajamente legale de platit	Cheltuieli efective
								anuale aprobrate la finele perioadei de raportare	trimestriale cumulate					
								1	2					
A						B	1	2	3	4	5	6	7=5-6	8
						IN ANUL CURENT								
						85 01 Plati efectuate in anii precedenti si recuperate in anul curent				-21.370	-21.370	-21.370		
						85 01 01 Plati efectuate in anii precedenti si recuperate in anul curent (SF)				-21.370	-21.370	-21.370		
						ALTE SERVICII PUBLICE GENERALE				-21.370	-21.370	-21.370		
5402						01 CHELTUIELI CURENTE		1.590.000	1.305.810	815.225	815.225	815.225		810.719
						10 TITLUL I CHELTUIELI DE PERSONAL		1.590.000	1.305.810	816.126	816.126	816.126		810.719
						10 01 Cheltuieli salariale in bani		488.000	478.310	290.875	290.875	290.875		290.875
						10 01 12 Indemnizatii platite unor persoane din afara unitatii		479.400	472.000	286.619	286.619	286.619		286.619
						10 01 13 Indemnizatii de delegare		438.000	438.000	271.125	271.125	271.125		271.125
						10 01 30 Alte drepturi salariale in bani		10.000	10.000					
						10 03 Contributii		31.400	24.000	15.494	15.494	15.494		15.494
						10 03 01 Contributii de asigurari sociale de stat		8.600	6.310	4.256	4.256	4.256		4.256
						10 03 02 Contributii de asigurari de somaj		5.490	4.050	3.219	3.219	3.219		3.219
						10 03 03 Contributii de asigurari sociale de sanatate		300	270	77	77	77		77
						10 03 04 Contributii de asigurari pentru accidente de munca si boli profesionale		2.250	1.550	805	805	805		805
						10 03 06 Contributii pentru concedii si indemnizatii		110	90	24	24	24		24
						20 TITLUL II BUNURI SI SERVICII		450	350	131	131	131		131
						20 01 Bunuri si servicii		270.000	261.900	95.251	95.251	95.251		89.844
						20 01 01 Furnituri de birou		56.000	49.400	21.908	21.908	21.908		23.952
								10.000	10.000	3.761	3.761	3.761		3.900

Capi- tol	Sub- capi- tol	Pa- ra- graf	Gru- pa / Titlu	Ar- ti- col	Ali- ne- at	Denumire indicator	Credite de angajament	Credite bugetare		Angajamente bugetare	Angajamente legale	Plati efectuate	Angajamente legale de platit	Cheltuieli efective
								anuale aprobrate la finele perioadei de raportare	trimestriale cumulate					
								1	2					
A						B	1	2	3	4	5	6	7=5-6	8
			85			RECUPERATE IN ANUL CURENT				-901	-901	-901		
			85	01		Titlul XV PLATI EFECTUATE IN ANII PRECEDENTI SI RECUPERATE IN ANUL CURENT				-901	-901	-901		
			85	01	01	Plati efectuate in anii precedenti si recuperate in anul curent				-901	-901	-901		
			85	01	01	Plati efectuate in anii precedenti si recuperate in anul curent (SF)				-901	-901	-901		
5502						TRANZACTII PRIVIND DATORIA PUBLICA SI IMPRUMUTURI		2.411.000	1.257.000	696.061	696.061	696.061		573.429
			01			CHELTUIELI CURENTE		2.411.000	1.257.000	696.061	696.061	696.061		573.429
			20			TITLUL II BUNURI SI SERVICII		594.000	348.500	201.264	201.264	201.264		168.988
			20	24		Comisioane si alte costuri aferente imprumuturilor		594.000	348.500	201.264	201.264	201.264		168.988
			20	24	02	Comisioane si alte costuri aferente imprumuturilor interne		594.000	348.500	201.264	201.264	201.264		168.988
			30			TITLUL III DOBANZI		1.817.000	908.500	494.797	494.797	494.797		404.441
			30	01		Dobanzi aferente datoriei publice interne		1.817.000	908.500	494.797	494.797	494.797		404.441
			30	01	01	Dobanzi aferente datoriei publice interne directe		1.817.000	908.500	494.797	494.797	494.797		404.441
6000			02			Partea II-a APARARE, ORDINE PUBLICA SI SIGURANTA NATIONALA		349.000	205.900	166.793	166.793	166.793		175.139
6002						APARARE		207.000	110.900	101.536	101.536	101.536		120.125
			01			CHELTUIELI CURENTE		207.000	110.900	101.536	101.536	101.536		120.125
			20			TITLUL II BUNURI SI SERVICII		207.000	110.900	101.536	101.536	101.536		120.125
			20	01		Bunuri si servicii		200.200	109.500	100.668	100.668	100.668		119.467

Capi- tol	Sub- capi- tol	Pa- ra- graf	Gru- pa / Titlu	Ar- ti- col	Ali- ne- at	Denumire indicator	Credite de angajament	Credite bugetare		Angajamente bugetare	Angajamente legale	Plati efectuate	Angajamente legale de platit	Cheltuieli efective
								anuale aprobrate la finele perioadei de raportare	trimestriale cumulate					
A						B	1	2	3	4	5	6	7=5-6	8
			20	01	01	Furnituri de birou		6.000	3.000	2.997	2.997	2.997		11.887
			20	01	02	Materiale pentru curatenie		5.000	2.500	2.498	2.498	2.498		6.168
			20	01	03	Incalzit, iluminat si forta motrica		52.200	36.200	36.196	36.196	36.196		38.362
			20	01	04	Apa, canal si salubritate		10.000	5.000	4.635	4.635	4.635		4.394
			20	01	05	Carburanti si lubrifianti		5.400						3.690
			20	01	08	Posta, telecomunicatii, radio, tv, internet		13.900	6.900	5.753	5.753	5.753		5.669
			20	01	09	Materiale si prestari de servicii cu caracter functional		107.700	55.900	48.589	48.589	48.589		49.297
			20	04		Medicamente si materiale sanitare		1.200	600	478	478	478		478
			20	04	04	Dezinfectanti		1.200	600	478	478	478		478
			20	11		Carti, publicatii si materiale documentare		2.000						
			20	30		Alte cheltuieli		3.600	800	390	390	390		180
			20	30	03	Prime de asigurare non-viata		2.000						
			20	30	30	Alte cheltuieli cu bunuri si servicii		1.600	800	390	390	390		180
6102						ORDINE PUBLICA SI SIGURANTA NATIONALA		142.000	95.000	65.257	65.257	65.257		55.014
			01			CHELTUIELI CURENTE		142.000	95.000	65.257	65.257	65.257		55.014
			20			TITLUL II BUNURI SI SERVICII		142.000	95.000	65.257	65.257	65.257		55.014
			20	01		Bunuri si servicii		121.300	82.800	61.319	61.319	61.319		54.557
			20	01	01	Furnituri de birou		10.000	5.000	4.857	4.857	4.857		8.277
			20	01	02	Materiale pentru curatenie		3.000	1.500					1.188
			20	01	03	Incalzit, iluminat si forta motrica		22.500	16.000	12.857	12.857	12.857		12.696
			20	01	04	Apa, canal si salubritate		2.500	1.300	1.059	1.059	1.059		1.059
			20	01	05	Carburanti si lubrifianti		22.700	22.700	22.500	22.500	22.500		9.500
			20	01	06	Piese de schimb		3.000	1.500					

Capi- tol	Sub- capi- tol	Pa- ra- graf	Gru- pa / Titlu	Ar- ti- col	Ali- ne- at	Denumire indicator	Credite de angajament	Credite bugetare		Angajamente bugetare	Angajamente legale	Plati efectuate	Angajamente legale de platit	Cheltuieli efective
								anuale aprobrate la finele perioadei de raportare	trimestriale cumulate					
A						B	1	2	3	4	5	6	7=5-6	8
			20	01	08	Posta, telecomunicatii, radio, tv, internet		18.500	9.800	7.419	7.419	7.419		6.904
			20	01	09	Materiale si prestari de servicii cu caracter functional		39.100	25.000	12.627	12.627	12.627		14.933
			20	02		Reparatii curente		5.000	2.500	2.124	2.124	2.124		
			20	05		Bunuri de natura obiectelor de inventar		4.000	2.000	1.567	1.567	1.567		
			20	05	30	Alte obiecte de inventar		4.000	2.000	1.567	1.567	1.567		
			20	11		Carti, publicatii si materiale documentare		4.000						
			20	30		Alte cheltuieli		7.700	7.700	247	247	247		457
			20	30	02	Protocol si reprezentare		1.200	1.200					210
			20	30	03	Prime de asigurare non-viata		5.500	5.500	247	247	247		247
			20	30	30	Alte cheltuieli cu bunuri si servicii		1.000	1.000					
6500	02					Partea III-a CHELTUIELI SOCIAL-CULTURALE		119.898.850	69.774.940	61.995.269	61.165.953	61.165.953		63.211.877
6502						INVATAMANT		15.085.350	10.998.020	9.351.601	8.522.285	8.522.285		8.860.246
						CHELTUIELI CURENTE		15.085.350	10.998.020	9.360.911	8.531.595	8.531.595		8.860.246
						TITLUL I CHELTUIELI DE PERSONAL		5.090.000	2.806.230	2.806.230	2.503.967	2.503.967		2.539.682
			10	01		Cheltuieli salariale in bani		4.001.760	2.236.010	2.236.010	1.980.446	1.980.446		2.004.898
			10	01	01	Salarii de baza		3.336.060	1.851.620	1.851.620	1.780.453	1.780.453		1.800.564
			10	01	05	Sporuri pentru conditii de munca		32.920	16.800	16.800	11.290	11.290		11.425
			10	01	06	Alte sporuri		10.180	5.280	5.280	4.552	4.552		4.612
			10	01	10	Fond pentru posturi ocupate prin cumul		17.100	8.560	8.560	8.550	8.550		7.240
			10	01	11	Fond aferent platii cu ora		116.330	78.680	78.680	66.157	66.157		70.962
			10	01	13	Indemnizatii de delegare		1.170	1.070	1.070	104	104		104
			10	01	15	Alocatii pentru transportul la si de la locul de munca		108.000	84.000	84.000	65.796	65.796		65.796

Capi- tol	Sub- capi- tol	Pa- ra- graf	Gru- pa / Titlu	Ar- ti- col	Ali- ne- at	Denumire indicator	Credite de angajament	Credite bugetare		Angajamente bugetare	Angajamente legale	Plati efectuate	Angajamente legale de platit	Cheltuieli efective
								anuale aprobrate la finele perioadei de raportare	trimestriale cumulate					
								1	2					
A						B	1	2	3	4	5	6	7=5-6	8
			10	01	30	Alte drepturi salariale in bani		380.000	190.000	190.000	43.544	43.544		44.195
			10	03		Contributii		1.088.240	570.220	570.220	523.521	523.521		534.784
			10	03	01	Contributii de asigurari sociale de stat		816.490	427.100	427.100	397.482	397.482		403.427
			10	03	02	Contributii de asigurari de somaj		20.020	10.200	10.200	9.453	9.453		9.592
			10	03	03	Contributii de asigurari sociale de sanatate		209.820	108.470	108.470	99.220	99.220		100.756
			10	03	04	Contributii de asigurari pentru accidente de munca si boli profesionale		9.570	5.300	5.300	4.476	4.476		4.541
			10	03	06	Contributii pentru concedii si indemnizatii		32.340	19.150	19.150	12.890	12.890		16.468
			20			TITLUL II BUNURI SI SERVICII		2.549.350	2.299.790	2.299.790	1.772.737	1.772.737		1.838.587
			20	01		Bunuri si servicii		646.190	453.600	453.600	294.119	294.119		345.371
			20	01	01	Furnituri de birou		11.500	7.000	7.000	2.356	2.356		4.256
			20	01	02	Materiale pentru curatenie		10.800	4.600	4.600	3.480	3.480		5.884
			20	01	03	Incalzit, iluminat si forta motrica		464.970	356.000	356.000	214.264	214.264		262.402
			20	01	04	Apa, canal si salubritate		19.720	10.100	10.100	7.779	7.779		7.779
			20	01	05	Carburanti si lubrifianti		37.000	24.000	24.000	23.950	23.950		23.953
			20	01	06	Piese de schimb		9.000	7.000	7.000	5.642	5.642		5.792
			20	01	08	Posta, telecomunicatii, radio, tv, internet		14.200	7.900	7.900	5.295	5.295		5.323
			20	01	09	Materiale si prestari de servicii cu caracter functional		14.500	6.000	6.000	2.997	2.997		2.742
			20	01	30	Alte bunuri si servicii pentru intretinere si functionare		64.500	31.000	31.000	28.356	28.356		27.240
			20	02		Reparatii curente		34.420	19.800	19.800	16.153	16.153		20.086

Capi- tol	Sub- capi- tol	Pa- ra- graf	Gru- pa / Titlu	Ar- ti- col	Ali- ne- at	Denumire indicator	Credite de angajament	Credite bugetare		Angajamente bugetare	Angajamente legale	Plati efectuate	Angajamente legale de platit	Cheltuieli efective
								anuale aprobrate la finele perioadei de raportare	trimestriale cumulate					
								A	B					
			20	03		Hrana		1.757.590	1.757.590	1.757.590	1.417.974	1.417.974		1.436.365
			20	03	01	Hrana pentru oameni		1.757.590	1.757.590	1.757.590	1.417.974	1.417.974		1.436.365
			20	04		Medicamente si materiale sanitare		11.000	6.500	6.500	4.016	4.016		5.667
			20	04	01	Medicamente		7.600	4.300	4.300	2.883	2.883		3.761
			20	04	02	Materiale sanitare		3.400	2.200	2.200	1.133	1.133		1.906
			20	05		Bunuri de natura obiectelor de inventar		28.320	16.500	16.500	12.346	12.346		
			20	05	01	Uniforme si echipament		16.120	10.000	10.000	8.800	8.800		
			20	05	03	Lenjerie si accesorii de pat		4.200	2.000	2.000	1.500	1.500		
			20	05	30	Alte obiecte de inventar		8.000	4.500	4.500	2.046	2.046		
			20	06		Deplasari, detasari, transferari		5.740	3.300	3.300	1.988	1.988		1.988
			20	06	01	Deplasari interne, detasari, transferari		5.740	3.300	3.300	1.988	1.988		1.988
			20	11		Carti, publicatii si materiale documentare		8.000	7.000	7.000	185	185		185
			20	13		Pregatire profesionala		5.000	4.500	4.500	3.450	3.450		3.450
			20	14		Protectia muncii		4.000	3.000	3.000	133	133		108
			20	30		Alte cheltuieli		49.090	28.000	28.000	22.373	22.373		25.367
			20	30	30	Alte cheltuieli cu bunuri si servicii		49.090	28.000	28.000	22.373	22.373		25.367
			57			TITLUL VIII ASISTENTA SOCIALA		7.446.000	5.892.000	4.254.891	4.254.891	4.254.891		4.481.977
			57	02		Ajutoare sociale		7.446.000	5.892.000	4.254.891	4.254.891	4.254.891		4.481.977
			57	02	02	Ajutoare sociale in natura		7.446.000	5.892.000	4.254.891	4.254.891	4.254.891		4.481.977
			84			PLATI EFECTUATE IN ANII PRECEDENTI SI RECUPERATE IN ANUL CURENT				-9.310	-9.310	-9.310		
			85			Titlul XV PLATI EFECTUATE IN ANII PRECEDENTI SI RECUPERATE IN ANUL CURENT				-9.310	-9.310	-9.310		
			85	01		Plati efectuate in anii precedenti si				-9.310	-9.310	-9.310		


Capi- tol	Sub- capi- tol	Pa- ra- graf	Gru- pa / Titlu	Ar- ti- col	Ali- ne- at	Denumire indicator	Credite de angajament	Credite bugetare		Angajamente bugetare	Angajamente legale	Plati efectuate	Angajamente legale de platit	Cheltuieli efective
								anuale aprobrate la finele perioadei de raportare	trimestriale cumulate					
A						B	1	2	3	4	5	6	7=5-6	8
						recuperate in anul curent				-9.310	-9.310	-9.310		
			85	01	01	Plati efectuate in anii precedenti si recuperate in anul curent (SF)				-9.310	-9.310	-9.310		
6602						SANATATE	480.000	350.000	216.333	216.333	216.333			216.333
			01			CHELTUIELI CURENTE	480.000	350.000	216.333	216.333	216.333			216.333
			51			TITLUL VI TRANSFERURI INTRE UNITATI ALE ADMINISTRATIEI PUBLICE	480.000	350.000	216.333	216.333	216.333			216.333
			51	01		Transferuri curente	480.000	350.000	216.333	216.333	216.333			216.333
			51	01	39	Transferuri din bugetele consiliilor locale si judetene pentru finantarea unitatilor de asistenta medico-sociale	320.000	190.000	186.000	186.000	186.000			186.000
			51	01	40	Transferuri pentru acordarea trusou- lui pentru nou-nascuti	160.000	160.000	30.333	30.333	30.333			30.333
6702						CULTURA, RECREERE SI RELIGIE	11.380.500	6.091.230	5.646.919	5.646.919	5.646.919			5.625.869
			01			CHELTUIELI CURENTE	11.380.500	6.091.230	5.649.931	5.649.931	5.649.931			5.625.869
			10			TITLUL I CHELTUIELI DE PERSONAL	1.480.000	811.610	797.392	797.392	797.392			806.355
			10	01		Cheltuieli salariale in bani	1.160.710	636.100	624.986	624.986	624.986			632.143
			10	01	01	Salarii de baza	1.156.210	633.100	622.986	622.986	622.986			629.143
			10	01	13	Indemnizatii de delegare	1.000	1.000						
			10	01	30	Alte drepturi salariale in bani	3.500	2.000	2.000	2.000	2.000			3.000
			10	03		Contributii	319.290	175.510	172.406	172.406	172.406			174.212
			10	03	01	Contributii de asigurari sociale de stat	240.370	132.100	129.843	129.843	129.843			131.229
			10	03	02	Contributii de asigurari de somaj	5.250	2.910	2.843	2.843	2.843			2.862
			10	03	03	Contributii de asigurari sociale de sanatate	60.100	33.030	32.396	32.396	32.396			32.720

Capi- tol	Sub- capi- tol	Pa- ra- graf	Gru- pa / Titlu	Ar- ti- col	Ali- ne- at	Denumire indicator	Credite de angajament	Credite bugetare		Angajamente bugetare	Angajamente legale	Plati efectuate	Angajamente legale de platit	Cheltuieli efective
								anuale aprobrate la finele perioadei de raportare	trimestriale cumulate					
A						B	1	2	3	4	5	6	7=5-6	8
			10	03	04	Contributii de asigurari pentru accidente de munca si boli profesionale		3.750	2.070	2.028	2.028	2.028		2.050
			10	03	06	Contributii pentru concedii si indemnizatii		9.820	5.400	5.296	5.296	5.296		5.351
			20			TITLUL II BUNURI SI SERVICII		351.500	209.100	162.157	162.157	162.157		129.132
			20	01		Bunuri si servicii		282.750	170.650	130.246	130.246	130.246		126.998
			20	01	01	Furnituri de birou		2.500	2.000	818	818	818		1.504
			20	01	02	Materiale pentru curatenie		500	500					986
			20	01	03	Incalzit, iluminat si forta motrica		103.000	70.000	51.469	51.469	51.469		45.651
			20	01	04	Apa, canal si salubritate		7.100	4.000	3.646	3.646	3.646		3.893
			20	01	05	Carburanti si lubrifianti		3.000	1.500					2.760
			20	01	07	Transport		150	150					
			20	01	08	Posta, telecomunicatii, radio, tv, internet		8.000	5.000	3.872	3.872	3.872		3.888
			20	01	09	Materiale si prestari de servicii cu caracter functional		8.500	7.500	5.766	5.766	5.766		2.871
			20	01	30	Alte bunuri si servicii pentru intretinere si functionare		150.000	80.000	64.675	64.675	64.675		65.445
			20	02		Reparatii curente		5.000	5.000					
			20	05		Bunuri de natura obiectelor de inventar		500	500	360	360	360		
			20	05	30	Alte obiecte de inventar		500	500	360	360	360		
			20	06		Deplasari, detasari, transferari		1.000	1.000	300	300	300		300
			20	06	01	Deplasari interne, detasari, transferari		1.000	1.000	300	300	300		300
			20	11		Carti, publicatii si materiale documentare		59.200	30.000	30.000	30.000	30.000		
			20	30		Alte cheltuieli		3.050	1.950	1.251	1.251	1.251		1.834

Capi- tol	Sub- capi- tol	Pa- ra- graf	Gru- pa / Titlu	Ar- ti- col	Ali- ne- at	Denumire indicator	Credite de angajament	Credite bugetare		Angajamente bugetare	Angajamente legale	Plati efectuate	Angajamente legale de platit	Cheltuieli efective
								anuale aprobrate la finele perioadei de raportare	trimestriale cumulate					
A						B	1	2	3	4	5	6	7=5-6	8
			20	30	30	Alte cheltuieli cu bunuri si servicii		3.050	1.950	1.251	1.251	1.251		1.834
			51			TITLUL VI TRANSFERURI INTRE UNITATI ALE ADMINISTRATIEI PUBLICE		4.490.000	2.856.520	2.564.000	2.564.000	2.564.000		2.564.000
			51	01		Transferuri curente		4.490.000	2.856.520	2.564.000	2.564.000	2.564.000		2.564.000
			51	01	01	Transferuri catre institutiile publice		4.490.000	2.856.520	2.564.000	2.564.000	2.564.000		2.564.000
			59			TITLUL IX ALTE CHELTUIELI		5.059.000	2.214.000	2.126.382	2.126.382	2.126.382		2.126.382
			59	11		Asociatii si fundatii		9.000	9.000	4.000	4.000	4.000		4.000
			59	12		Sustinerea cultelor		50.000	50.000	50.000	50.000	50.000		50.000
			59	15		Contributii la salarizarea personalului neclerical		4.965.000	2.120.000	2.072.382	2.072.382	2.072.382		2.072.382
			59	22		Actiuni cu caracter stiintific si social-cultural		35.000	35.000					
			84			PLATI EFECTUATE IN ANII PRECEDENTI SI RECUPERATE IN ANUL CURENT				-3.012	-3.012	-3.012		
			85			Titlu XV PLATI EFECTUATE IN ANII PRECEDENTI SI RECUPERATE IN ANUL CURENT				-3.012	-3.012	-3.012		
			85	01		Plati efectuate in anii precedenti si recuperate in anul curent				-3.012	-3.012	-3.012		
			85	01	01	Plati efectuate in anii precedenti si recuperate in anul curent (SF)				-3.012	-3.012	-3.012		
6802			01			ASIGURARI SI ASISTENTA SOCIALA CHELTUIELI CURENTE		92.953.000	52.335.690	46.780.416	46.780.416	46.780.416		48.509.429
			10			TITLUL I CHELTUIELI DE PERSONAL		92.953.600	52.336.290	46.903.403	46.903.403	46.903.403		48.509.429
			10	01		Cheltuieli salariale in bani		25.000.000	12.801.240	11.937.422	11.937.422	11.937.422		12.076.664
			10	01	01	Salarii de baza		19.475.980	9.996.700	9.308.119	9.308.119	9.308.119		9.430.137
								17.550.000	8.942.000	8.318.512	8.318.512	8.318.512		8.433.068

Capi- tol	Sub- capi- tol	Pa- ra- graf	Gru- pa / Titlu	Ar- ti- col	Ali- ne- at	Denumire indicator	Credite de angajament	Credite bugetare		Angajamente bugetare	Angajamente legale	Plati efectuate	Angajamente legale de platit	Cheltuieli efective
								anuale aprobat la finele perioadei de raportare	trimestriale cumulate					
A						B	1	2	3	4	5	6	7=5-6	8
			10	01	05	Sporuri pentru conditii de munca		757.000	386.000	332.110	332.110	332.110		335.453
			10	01	06	Alte sporuri		1.085.130	630.000	620.396	620.396	620.396		628.340
			10	01	12	Indemnizatii platite unor persoane din afara unitatii		3.200	1.600	1.049	1.049	1.049		870
			10	01	13	Indemnizatii de delegare		1.950	1.100	52	52	52		52
			10	01	30	Alte drepturi salariale in bani		78.700	36.000	36.000	36.000	36.000		32.354
			10	02		Cheltuieli salariale in natura		60.800	30.400	29.868	29.868	29.868		29.868
			10	02	01	Tichete de masa		60.800	30.400	29.868	29.868	29.868		29.868
			10	03		Contributii		5.463.220	2.774.140	2.599.435	2.599.435	2.599.435		2.616.659
			10	03	01	Contributii de asigurari sociale de stat		4.091.980	2.079.080	1.952.592	1.952.592	1.952.592		1.977.303
			10	03	02	Contributii de asigurari de somaj		98.370	49.980	46.262	46.262	46.262		46.860
			10	03	03	Contributii de asigurari sociale de sanatate		1.023.020	519.780	483.972	483.972	483.972		490.227
			10	03	04	Contributii de asigurari pentru accidente de munca si boli profesionale		45.850	23.300	21.859	21.859	21.859		22.136
			10	03	06	Contributii pentru concedii si indemnizatii		204.000	102.000	94.750	94.750	94.750		80.133
			20			TITLUL II BUNURI SI SERVICII		10.825.000	7.223.200	4.759.225	4.759.225	4.759.225		5.979.301
			20	01		Bunuri si servicii		3.781.470	2.630.200	1.939.138	1.939.138	1.939.138		2.285.616
			20	01	01	Furnituri de birou		105.000	53.000	30.058	30.058	30.058		76.824
			20	01	02	Materiale pentru curatenie		236.000	98.000	97.999	97.999	97.999		104.421
			20	01	03	Incalzit, iluminat si forta motrica		2.253.540	1.762.000	1.255.299	1.255.299	1.255.299		1.446.246
			20	01	04	Apa, canal si salubritate		578.530	416.000	331.352	331.352	331.352		356.771
			20	01	05	Carburanti si lubrifianti		146.400	73.200	32.500	32.500	32.500		60.774
			20	01	06	Piese de schimb		20.000	10.000	4.459	4.459	4.459		21.435

Capi- tol	Sub- capi- tol	Pa- ra- graf	Gru- pa / Titlu	Ar- ti- col	Ali- ne- at	Denumire indicator	Credite de angajament	Credite bugetare		Angajamente bugetare	Angajamente legale	Plati efectuate	Angajamente legale de platit	Cheltuieli efective
								anuale aprobrate la finele perioadei de raportare	trimestriale cumulate					
A						B	1	2	3	4	5	6	7=5-6	8
						PRECEDENTI SI RECUPERATE IN ANUL CURENT								
						Titlul XV PLATI EFECTUATE IN ANII PRECEDENTI SI RECUPERATE IN ANUL CURENT				-4.402	-4.402	-4.402		
						85 01 Plati efectuate in anii precedenti si recuperate in anul curent				-4.402	-4.402	-4.402		
						85 01 01 Plati efectuate in anii precedenti si recuperate in anul curent (SF)				-4.402	-4.402	-4.402		
										-4.402	-4.402	-4.402		



Conducatorul compartimentului
financiar-contabil

TOTAL JUDET

CONTUL DE EXECUTIE AL BUGETULUI LOCAL - CHELTUIELI
SECTIUNEA DE DEZVOLTARE
30.06.2012

Pag. 1 - lei-

Capi- tol	Sub- capi- tol	Pa- ra- graf	Gru- pa / Titlu	Ar- ti- col	Ali- ne- at	Denumire indicator	Credite de angajament	Credite bugetare		Angajamente bugetare	Angajamente legale	Plati efectuate	Angajamente legale de platit	Cheltuieli efective
								anuale aprobrate la finele perioadei de raportare	trimestriale cumulate					
A						B	1	2	3	4	5	6	7=5-6	8
5002						TOTAL CHELTUIELI	146.603.970	169.959.240	70.216.250	7.768.488	7.768.488	7.768.488		1.739.775
			01			CHELTUIELI CURENTE	146.603.970	146.801.970	52.260.640	3.241.507	3.241.507	3.241.507		1.199.075
			55			TITLUL VII ALTE TRANSFERURI		198.000	99.000					
			56			TITLUL VIII PROIECTE CU FINANTARE DIN FONDURI EXTERNE NERAMBURSABILE (FEN)								
						POSTADERARE	146.603.970	146.603.970	52.161.640	3.241.507	3.241.507	3.241.507		1.199.075
			70			CHELTUIELI DE CAPITAL		23.157.270	17.955.610	4.526.981	4.526.981	4.526.981		540.700
			71			TITLUL X ACTIVE NEFINANCIARE		23.107.270	17.905.610	4.476.981	4.476.981	4.476.981		490.700
			72			TITLUL XI ACTIVE FINANCIARE		50.000	50.000	50.000	50.000	50.000		50.000
5100	02					Partea I-a SERVICII PUBLICE GENERALE	1.173.420	2.920.920	2.821.920	1.177.507	1.177.507	1.177.507		1.221.968
5102						AUTORITATI PUBLICE SI ACTIUNI EXTERNE	1.173.420	2.920.920	2.821.920	1.177.507	1.177.507	1.177.507		1.220.149
			01			CHELTUIELI CURENTE	1.173.420	1.371.420	1.272.420	1.102.120	1.102.120	1.102.120		1.102.120
			55			TITLUL VII ALTE TRANSFERURI		198.000	99.000					
			55	01		A. Transferuri interne		198.000	99.000					
			55	01	42	Transferuri din bugetul local catre asociatiile de dezvoltare intercomuni- tare			198.000	99.000				
			56			TITLUL VIII PROIECTE CU FINANTARE DIN FONDURI EXTERNE NERAMBURSABILE (FEN)								
						POSTADERARE	1.173.420	1.173.420	1.173.420	1.102.120	1.102.120	1.102.120		1.102.120
			56	01		Programe din Fondul European de Dezvoltare Regionala (FEDR)	1.173.420	1.173.420	1.173.420	1.102.120	1.102.120	1.102.120		1.102.120
			56	01	01	Finantarea nationala*)	1.173.420	1.173.420	1.173.420	1.102.120	1.102.120	1.102.120		1.102.120
			70			CHELTUIELI DE CAPITAL		1.549.500	1.549.500	75.387	75.387	75.387		118.029
			71			TITLUL X ACTIVE NEFINANCIARE		1.499.500	1.499.500	25.387	25.387	25.387		68.029
			71	01		Active fixe		1.499.500	1.499.500	25.387	25.387	25.387		68.029

Capi- tol	Sub- capi- tol	Pa- ra- graf	Gru- pa / Titlu	Ar- ti- col	Ali- ne- at	Denumire indicator	Credite de angajament	Credite bugetare		Angajamente bugetare	Angajamente legale	Plati efectuate	Angajamente legale de platit	Cheltuieli efective
								anuale aprobrate la finele perioadei de raportare	trimestriale cumulate					
A						B	1	2	3	4	5	6	7=5-6	8
			71			TITLUL X ACTIVE NEFINANCIARE								70.069
			71	01		Active fixe								70.069
			71	01	01	Constructii								305
			71	01	02	Masini, echipamente si mijloace de transport								44.958
			71	01	03	Mobilier, aparatura birotica si alte active corporale								12.211
			71	01	30	Alte active fixe (inclusiv reparatii capitale)								12.595
6602						SANATATE	13.863.180	13.863.180	4.662.410					
			01			CHELTUIELI CURENTE	13.863.180	13.863.180	4.662.410					
			56			TITLUL VIII PROIECTE CU FINANTARE DIN FONDURI EXTERNE NERAMBURSABILE (FEN)								
						POSTADERARE	13.863.180	13.863.180	4.662.410					
			56	01		Programe din Fondul European de Dezvoltare Regionala (FEDR)	13.863.180	13.863.180	4.662.410					
			56	01	01	Finantarea nationala*)	4.243.660	4.243.660	1.455.900					
			56	01	02	Finantarea externa nerambursabila	9.619.520	9.619.520	3.206.510					
6702						CULTURA, RECREERE SI RELIGIE	773.080	773.080	297.200	38.953	38.953	38.953		115.111
			01			CHELTUIELI CURENTE	773.080	773.080	297.200	38.953	38.953	38.953		96.955
			56			TITLUL VIII PROIECTE CU FINANTARE DIN FONDURI EXTERNE NERAMBURSABILE (FEN)								
						POSTADERARE	773.080	773.080	297.200	38.953	38.953	38.953		96.955
			56	01		Programe din Fondul European de Dezvoltare Regionala (FEDR)	773.080	773.080	297.200	38.953	38.953	38.953		96.955
			56	01	01	Finantarea nationala*)	293.550	293.550	123.400	17.782	17.782	17.782		67.253

Capi- tol	Sub- capi- tol	Pa- ra- graf	Gru- pa / Titlu	Ar- ti- col	Ali- ne- at	Denumire indicator	Credite de angajament	Credite bugetare		Angajamente bugetare	Angajamente legale	Plati efectuate	Angajamente legale de platit	Cheltuieli efective
								anuale aprobrate la finele perioadei de raportare	trimestriale cumulate					
A						B	1	2	3	4	5	6	7=5-6	8
			56	01	02	Finantarea externa nerambursabila	479.530	479.530	173.800	21.171	21.171	21.171		29.702
			70			CHELTUIELI DE CAPITAL								18.156
			71			TITLUL X ACTIVE NEFINANCIARE								18.156
			71	01		Active fixe								18.156
			71	01	03	Mobilier, aparatura birotica si alte active corporale								10.903
			71	01	30	Alte active fixe (inclusiv reparatii capitale)								7.253
6802						ASIGURARI SI ASISTENTA SOCIALA		175.000						299.771
			70			CHELTUIELI DE CAPITAL		175.000						299.771
			71			TITLUL X ACTIVE NEFINANCIARE		175.000						299.771
			71	01		Active fixe		175.000						299.771
			71	01	01	Constructii		125.000						32.678
			71	01	02	Masini, echipamente si mijloace de transport		50.000						241.671
			71	01	03	Mobilier, aparatura birotica si alte active corporale								16.687
			71	01	30	Alte active fixe (inclusiv reparatii capitale)								8.735
7000	02					Partea IV-a SERVICII SI DEZVOLTARE PUBLICA, LOCUINTE, MEDIU SI APE	107.911.670	114.111.670	42.323.420	3.281.397	3.281.397	3.281.397		
7402						PROTECTIA MEDIULUI	107.911.670	114.111.670	42.323.420	3.281.397	3.281.397	3.281.397		
			01			CHELTUIELI CURENTE	107.911.670	107.911.670	36.123.420	746.915	746.915	746.915		
			56			TITLUL VIII PROIECTE CU FINANTARE DIN FONDURI EXTERNE NERAMBURSABILE (FEN)								
						POSTADERARE	107.911.670	107.911.670	36.123.420	746.915	746.915	746.915		


Capi- tol	Sub- capi- tol	Pa- ra- graf	Gru- pa / Titlu	Ar- ti- col	Ali- ne- at	Denumire indicator	Credite de angajament	Credite bugetare		Angajamente bugetare	Angajamente legale	Plati efectuate	Angajamente legale de platit	Cheltuieli efective
								anuale aprobrate la finele perioadei de raportare	trimestriale cumulate					
A						B	1	2	3	4	5	6	7=5-6	8
			56	01		Programe din Fondul European de Dezvoltare Regionala (FEDR)	76.106.180	76.106.180	25.521.590	354.258	354.258	354.258		
			56	01	01	Finantarea nationala*)	76.106.180	76.106.180	25.521.590	354.258	354.258	354.258		
			56	03		Programe din Fondul de Coeziune (FC)	31.805.490	31.805.490	10.601.830	392.657	392.657	392.657		
			56	03	02	Finantarea externa nerambursabila	31.805.490	31.805.490	10.601.830	392.657	392.657	392.657		
			70			CHELTUIELI DE CAPITAL		6.200.000	6.200.000	2.534.482	2.534.482	2.534.482		
			71			TITLUL X ACTIVE NEFINANCIARE		6.200.000	6.200.000	2.534.482	2.534.482	2.534.482		
			71	01		Active fixe		6.200.000	6.200.000	2.534.482	2.534.482	2.534.482		
			71	01	01	Constructii		6.200.000	6.200.000	2.534.482	2.534.482	2.534.482		
8000	02					Partea V-a ACTIUNI ECONOMICE	14.396.080	29.615.850	16.751.600	2.737.190	2.737.190	2.737.190		
8102						COMBUSTIBILI SI ENERGIE		2.702.300	2.702.300					
			70			CHELTUIELI DE CAPITAL		2.702.300	2.702.300					
			71			TITLUL X ACTIVE NEFINANCIARE		2.702.300	2.702.300					
			71	01		Active fixe		2.702.300	2.702.300					
			71	01	30	Alte active fixe (inclusiv reparatii capitale)		2.702.300	2.702.300					
8302						AGRICULTURA, SILVICULTURA, SI VANATOARE	500.000	500.000	500.000	73.168	73.168	73.168		
			01			CHELTUIELI CURENTE	500.000	500.000	500.000	73.168	73.168	73.168		
			56			TITLUL VIII PROIECTE CU FINANTARE DIN FONDURI EXTERNE NERAMBURSABILE (FEN)								
						POSTADERARE	500.000	500.000	500.000	73.168	73.168	73.168		
			56	01		Programe din Fondul European de Dezvoltare Regionala (FEDR)	500.000	500.000	500.000	73.168	73.168	73.168		
			56	01	01	Finantarea nationala*)	500.000	500.000	500.000	73.168	73.168	73.168		
8402						TRANSPORTURI	6.659.050	19.176.520	11.026.940	2.663.092	2.663.092	2.663.092		

Capi- tol	Sub- capi- tol	Pa- ra- graf	Gru- pa / Titlu	Ar- ti- col	Ali- ne- at	Denumire indicator	Credite de angajament	Credite bugetare		Angajamente bugetare	Angajamente legale	Plati efectuate	Angajamente legale de platit	Cheltuieli efective
								anuale aprobrate la finele perioadei de raportare	trimestriale cumulate					
A						B	1	2	3	4	5	6	7=5-6	8
			01			CHELTUIELI CURENTE	6.659.050	6.659.050	3.536.130	745.980	745.980	745.980		
			56			TITLUL VIII PROIECTE CU FINANTARE DIN FONDURI EXTERNE NERAMBURSABILE (FEN)								
						POSTADERARE	6.659.050	6.659.050	3.536.130	745.980	745.980	745.980		
			56	01		Programe din Fondul European de Dezvoltare Regionala (FEDR)	6.659.050	6.659.050	3.536.130	745.980	745.980	745.980		
			56	01	01	Finantarea nationala*)	3.080.990	3.080.990	1.567.210	1.050	1.050	1.050		
			56	01	02	Finantarea externa nerambursabila	3.578.060	3.578.060	1.968.920	744.930	744.930	744.930		
			70			CHELTUIELI DE CAPITAL		12.517.470	7.490.810	1.917.112	1.917.112	1.917.112		
			71			TITLUL X ACTIVE NEFINANCIARE		12.517.470	7.490.810	1.917.112	1.917.112	1.917.112		
			71	01		Active fixe		12.517.470	7.490.810	1.917.112	1.917.112	1.917.112		
			71	01	01	Constructii		11.617.860	6.591.200	1.817.512	1.817.512	1.817.512		
			71	01	30	Alte active fixe (inclusiv reparatii capitale)		899.610	899.610	99.600	99.600	99.600		
8702						ALTE ACTIUNI ECONOMICE	7.237.030	7.237.030	2.522.360	930	930	930		
			01			CHELTUIELI CURENTE	7.237.030	7.237.030	2.522.360	930	930	930		
			56			TITLUL VIII PROIECTE CU FINANTARE DIN FONDURI EXTERNE NERAMBURSABILE (FEN)								
						POSTADERARE	7.237.030	7.237.030	2.522.360	930	930	930		
			56	01		Programe din Fondul European de Dezvoltare Regionala (FEDR)	7.237.030	7.237.030	2.522.360	930	930	930		
			56	01	01	Finantarea nationala*)	2.284.060	2.284.060	871.360	930	930	930		
			56	01	02	Finantarea externa nerambursabila	4.952.970	4.952.970	1.651.000					



Conducatorul institutiei,


Conducatorul compartimentului
financiar-contabil




Capi- tol	Sub- capi- tol	Pa- ra- graf	Gru- pa / Titlu	Ar- ti- col	Ali- ne- at	Denumire indicator	Prevederi bugetare anuale aprobrate la finele perioadei de raportare	Prevederi bugetare trimestriale cumulate	Drepturi constatate			Incasari realizate	Stingeri pe alte cai decat incasari	Drepturi constatate de incasat
									Total, din care:	din anii precedenti	din anul curent			
A						B	1	2	3=4+5	4	5	6	7	8=3-6-7
0001	10					TOTAL VENITURI-VENITURI	123.636.460	65.123.970	68.114.838	13.017.668	55.097.170	55.962.454	289.464	11.862.920
0002						I. VENITURI CURENTE	108.733.410	55.930.210	59.882.830	13.017.668	46.865.162	47.730.446	289.464	11.862.920
2900						C. VENITURI NEFISCALE	108.733.410	55.930.210	59.882.830	13.017.668	46.865.162	47.730.446	289.464	11.862.920
3000						C1. VENITURI DIN PROPRIETATE			41.771		41.771	34.408	1.110	6.253
3010						VENITURI DIN PROPRIETATE			41.771		41.771	34.408	1.110	6.253
	05					Venituri din concesiuni si inchirieri			41.771		41.771	34.408	1.110	6.253
3300	10					C2. VANZARI DE BUNURI SI SERVICII	108.733.410	55.930.210	59.841.059	13.017.668	46.823.391	47.696.038	288.354	11.856.667
3310						VENITURI DIN PRESTARI DE SERVICII SI ALTE ACTIVITATI	108.435.810	55.814.130	59.480.475	13.017.668	46.462.807	47.600.856	22.952	11.856.667
3310	05					Taxe si alte venituri in invatamant	180.000	125.000	123.164		123.164	123.164		
	08					Venituri din prestari de servicii	1.970.650	1.057.190	1.169.138	242.995	926.143	896.279		272.859
	13					Contributia de intretinere a persoanelor asistate	348.000	169.150	168.036		168.036	168.036		
3310	19					Venituri din serbari si spectacole scolare manifestari culturale, artistice si sportive	194.000	73.300	43.924		43.924	43.924		
3310	21					Venituri din contractele incheiate cu casele de asigurari sociale de sanatate	99.185.440	52.761.240	55.373.877	12.256.615	43.117.262	44.401.089		10.972.788
3310	30					Venituri din contractele incheiate cu directiile de sanatate publica din sume alocate de la bugetul de stat	394.100	197.050	174.000		174.000	174.000		
3310	31					Venituri din contractele incheiate cu directiile de sanatate publica din sume alocate din venituri proprii ale Ministerului Sanatatii	50.000	27.000	12.000		12.000	12.000		
3310	32					Venituri din contractele incheiate cu institutiile de medicina legala	1.449.690	709.960	822.000		822.000	822.000		


Capi- tol	Sub- capi- tol	Pa- ra- graf	Gru- pa / Titlu	Ar- ti- col	Ali- ne- at	Denumire indicator	Prevederi bugetare anuale aprobrate la finele perioadei de raportare	Prevederi bugetare trimestriale cumulate	Drepturi constatate			Incasari realizate	Stingeri pe alte cai decat incasari	Drepturi constatate de incasat
									Total, din care:	din anii precedenti	din anul curent			
A						B	1	2	3=4+5	4	5	6	7	8=3-6-7
3310	50					Alte venituri din prestari de servicii si alte activitati	4.663.930	694.240	1.594.336	518.058	1.076.278	960.364	22.952	611.020
3610						DIVERSE VENITURI	72.210	72.210	45.586		45.586	10.572	35.014	
	50					Alte venituri	72.210	72.210	45.586		45.586	10.572	35.014	
3710						TRANSFERURI VOLUNTARE, ALTELE DECAT SUBVENTILE	225.390	43.870	314.998		314.998	84.610	230.388	
3710	01					Donatii si sponsorizari	39.500	39.500	87.483		87.483	84.610	2.873	
	03					Varsaminte din sectiunea de functionare pentru finantarea sectiunii de dezvoltare a bugetului local	-559.210	-504.210	-157.176		-157.176	-157.176		
3710	04					Varsaminte din sectiunea de functionare	559.210	504.210	157.176		157.176	157.176		
	50					Alte transferuri voluntare	185.890	4.370	227.515		227.515		227.515	
3900	10					II. VENITURI DIN CAPITAL	40.000	40.000						
3910						VENITURI DIN VALORIFICAREA UNOR	40.000	40.000						
	50					Alte venituri din valoarea unor bunuri	40.000	40.000						
4100	10					IV. SUBVENTII	14.863.050	9.153.760	8.232.008		8.232.008	8.232.008		
4210						SUBVENTII DE LA BUGETUL DE STAT	5.707.670	3.172.960	2.581.000		2.581.000	2.581.000		
	11					Subventii de la bugetul de stat pentru spitale	5.707.670	3.172.960	2.581.000		2.581.000	2.581.000		
4310						SUBVENTII DE LA ALTE ADMINISTRATII	9.155.380	5.980.800	5.651.008		5.651.008	5.651.008		
	09					Subventii pentru institutii publice	8.107.580	5.312.000	5.232.600		5.232.600	5.232.600		
	10					Subventii din bugetele locale pentru finantarea cheltuielilor curente din domeniul sanatatii	240.000	200.000	70.333		70.333	70.333		
4310	15					Subventii din bugetul local pentru finantarea camerelor agricole	807.800	468.800	348.075		348.075	348.075		

Conducatorul institutiei,



Conducatorul compartimentului
financiar-contabil

Capi- tol	Sub- capi- tol	Pa- ra- graf	Gru- pa / Titlu	Ar- ti- col	Ali- ne- at	Denumire indicator	Prevederi bugetare anuale aprobrate la finele perioadei de raportare	Prevederi bugetare trimestriale cumulate	Drepturi constatate			Incasari realizate	Stingeri pe alte cai decat incasari	Drepturi constatate de incasat
									Total, din care:	din anii precedenti	din anul curent			
A						B	1	2	3=4+5	4	5	6	7	8=3-6-7
3310						institutiile de medicina legala	1.449.690	709.960	822.000		822.000	822.000		
	50					Alte venituri din prestari de servicii si alte activitati	4.663.930	694.240	1.594.336	518.058	1.076.278	960.364	22.952	611.020
3610						DIVERSE VENITURI	72.210	72.210	45.586		45.586	10.572	35.014	
	50					Alte venituri	72.210	72.210	45.586		45.586	10.572	35.014	
3710						TRANSFERURI VOLUNTARE, ALTELE DECAT SUBVENTIILE	-333.820	-460.340	157.822		157.822	-72.566	230.388	
	01					Donatii si sponsorizari	39.500	39.500	87.483		87.483	84.610	2.873	
	03					Varsaminte din sectiunea de functionare pentru finantarea sectiunii de dezvoltare a bugetului local	-559.210	-504.210	-157.176		-157.176	-157.176		
	50					Alte transferuri voluntare	185.890	4.370	227.515		227.515		227.515	
4100						IV. SUBVENTII	14.863.050	9.153.760	8.232.008		8.232.008	8.232.008		
4210						SUBVENTII DE LA BUGETUL DE STAT	5.707.670	3.172.960	2.581.000		2.581.000	2.581.000		
	11					Subventii de la bugetul de stat pentru spitale	5.707.670	3.172.960	2.581.000		2.581.000	2.581.000		
4310						SUBVENTII DE LA ALTE ADMINISTRATII	9.155.380	5.980.800	5.651.008		5.651.008	5.651.008		
	09					Subventii pentru institutii publice	8.107.580	5.312.000	5.232.600		5.232.600	5.232.600		
	10					Subventii din bugetele locale pentru finantarea cheltuielilor curente din domeniul sanatatii	240.000	200.000	70.333		70.333	70.333		
	15					Subventii din bugetul local pentru finantarea camerelor agricole	807.800	468.800	348.075		348.075	348.075		




Conducatorul institutiei,

Conducatorul compartimentului
financiar-contabil

**CONTUL DE EXECUTIE AL INSTITUTIILOR PUBLICE FINANTATE
DIN VENITURI PROPRII SI SUBVENTII DIN BUGETUL LOCAL - VENITURI
SECTIUNEA DE DEZVOLTARE
30.06.2012**

Pag. 1 - lei-

Capi- tol	Sub- capi- tol	Pa- ra- graf	Gru- pa / Titlu	Ar- ti- col	Ali- ne- at	Denumire indicator	Prevederi bugetare anuale aprobrate la finele perioadei de raportare	Prevederi bugetare trimestriale cumulate	Drepturi constatate			Incasari realizate	Stingeri pe alte cai decat incasari	Drepturi constatate de incasat
									Total, din care:	din anii precedenti	din anul curent			
A						B	1	2	3=4+5	4	5	6	7	8=3-6-7
0001	10					TOTAL VENITURI-VENITURI	599.210	544.210	157.176		157.176	157.176		
0002						I. VENITURI CURENTE	559.210	504.210	157.176		157.176	157.176		
2900						C. VENITURI NEFISCALE	559.210	504.210	157.176		157.176	157.176		
3300						C2. VANZARI DE BUNURI SI SERVICII	559.210	504.210	157.176		157.176	157.176		
3710						TRANSFERURI VOLUNTARE, ALTELE DECAT SUBVENTIILE	559.210	504.210	157.176		157.176	157.176		
	04					Varsaminte din sectiunea de functionare	559.210	504.210	157.176		157.176	157.176		
3900	10					II. VENITURI DIN CAPITAL	40.000	40.000						
3910						VENITURI DIN VALORIFICAREA UNOR	40.000	40.000						
	50					Alte venituri din valoarea unor bunuri	40.000	40.000						



Conducatorul compartimentului
financiar-contabil

Capi- tol	Sub- capi- tol	Pa- ra- graf	Gru- pa / Titlu	Ar- ti- col	Ali- ne- at	Denumire indicator	Credite de angajament	Credite bugetare		Angajamente bugetare	Angajamente legale	Plati efectuate	Angajamente legale de platit	Cheltuieli efective
								anuale aprobat la finele perioadei de raportare	trimestriale cumulate					
A						B	1	2	3	4	5	6	7=5-6	8
5010						TOTAL CHELTUIELI DIN VENITURI PROPRII SI SUBVENTII		123.636.460	63.036.330	60.532.944	67.264.187	53.739.983	13.524.204	58.566.013
5410						ALTE SERVICII PUBLICE GENERALE		784.000	517.600	391.373	391.373	339.727	51.646	327.007
	10					Servicii publice comunitare de evidenta a persoanelor		784.000	517.600	391.373	391.373	339.727	51.646	327.007
6110						ORDINE PUBLICA SI SIGURANTA NATIONALA		1.693.450	948.220	725.251	725.251	725.251		743.957
	50					Alte cheltuieli in domeniul ordinii publice si sigurantei nationale		1.693.450	948.220	725.251	725.251	725.251		743.957
6610						SANATATE		113.508.510	56.834.880	55.654.582	62.461.397	48.988.839	13.472.558	53.740.322
	06					Servicii medicale in unitati sanitare cu paturi		113.508.510	56.834.880	55.654.582	62.461.397	48.988.839	13.472.558	53.740.322
6610	06	01				Spitale generale		113.188.510	56.644.880	55.519.859	62.326.674	48.854.116	13.472.558	53.594.373
		03				Unitati medico-sociale		320.000	190.000	134.723	134.723	134.723		145.949
6710						CULTURA, RECREERE SI RELIGIE		5.219.500	3.260.460	2.656.662	2.586.336	2.586.336		2.696.395
	03					Servicii culturale		5.219.500	3.260.460	2.656.662	2.586.336	2.586.336		2.696.395
		03				Muzee		2.498.000	1.496.660	1.183.471	1.183.471	1.183.471		1.305.042
		04				Institutii publice de spectacole si concerte		1.542.500	1.080.500	825.627	825.627	825.627		804.368
6710	03	05				Scoli populare de arta si meserii		505.000	325.000	289.264	289.264	289.264		292.326
		30				Alte servicii culturale		674.000	358.300	358.300	287.974	287.974		294.659
6810						ASIGURARI SI ASISTENTA SOCIALA		1.048.000	727.400	491.333	491.333	491.333		520.348
	12					Unitati de asistenta medico-sociale		1.048.000	727.400	491.333	491.333	491.333		520.348
8310						AGRICULTURA, SILVICULTURA, SI VANATOARE		1.383.000	747.770	613.743	608.497	608.497		537.984
8310	03					Agricultura		1.383.000	747.770	613.743	608.497	608.497		537.984
		07				Camere agricole		813.000	474.000	339.973	339.973	339.973		315.813

Capi- tol	Sub- capi- tol	Pa- ra- graf	Gru- pa / Titlu	Ar- ti- col	Ali- ne- at	Denumire indicator	Credite de angajament	Credite bugetare		Angajamente bugetare	Angajamente legale	Plati efectuate	Angajamente legale de platit	Cheltuieli efective
								anuale aprobrate la finele perioadei de raportare	trimestriale cumulate					
A						B	1	2	3	4	5	6	7=5-6	8
8310	30					Alte cheltuieli in domeniul agriculturii		570.000	273.770	273.770	268.524	268.524		222.171

Capi- tol	Sub- capi- tol	Pa- ra- graf	Gru- pa / Titlu	Ar- ti- col	Ali- ne- at	Denumire indicator	Credite de angajament	Credite bugetare		Angajamente bugetare	Angajamente legale	Plati efectuate	Angajamente legale de platit	Cheltuieli efective
								anuale aprobrate la finele perioadei de raportare	trimestriale cumulate					
A						B	1	2	3	4	5	6	7=5-6	8
5010						TOTAL CHELTUIELI DIN VENITURI PROPRII SI SUBVENTII		123.636.460	63.036.330	60.532.944	67.264.187	53.739.983	13.524.204	58.566.013
		01				CHELTUIELI CURENTE		123.037.250	62.492.120	60.438.978	67.179.221	53.655.017	13.524.204	56.937.899
		10				TITLUL I CHELTUIELI DE PERSONAL		72.728.000	37.494.090	36.770.457	35.496.976	35.457.659	39.317	35.891.690
		20				TITLUL II BUNURI SI SERVICII		50.309.250	24.998.030	23.668.521	31.682.245	18.197.358	13.484.887	21.046.209
		70				CHELTUIELI DE CAPITAL		599.210	544.210	95.652	86.652	86.652		1.628.114
		71				TITLUL X ACTIVE NEFINANCIARE		599.210	544.210	95.652	86.652	86.652		1.628.114
		84				PLATI EFECTUATE IN ANII PRECEDENTI SI RECUPERATE IN ANUL CURENT				-1.686	-1.686	-1.686		
		85				Titlul XV PLATI EFECTUATE IN ANII PRECEDENTI SI RECUPERATE IN ANUL CURENT				-1.686	-1.686	-1.686		
5410						ALTE SERVICII PUBLICE GENERALE		784.000	517.600	391.373	391.373	339.727	51.646	327.007
		01				CHELTUIELI CURENTE		710.000	443.600	347.377	347.377	295.731	51.646	316.747
		10				TITLUL I CHELTUIELI DE PERSONAL		540.000	314.400	254.247	254.247	214.930	39.317	221.170
		10	01			Cheltuieli salariale in bani		417.500	241.500	200.089	200.089	169.000	31.089	173.043
		10	01	01		Salarii de baza		380.000	217.500	185.483	185.483	156.385	29.098	159.964
		10	01	05		Sporuri pentru conditii de munca		30.000	18.000	12.538	12.538	10.547	1.991	11.011
		10	01	13		Indemnizatii de delegare		4.500	3.000	1.144	1.144	1.144		1.144
		10	01	30		Alte drepturi salariale in bani		3.000	3.000	924	924	924		924
		10	02			Cheltuieli salariale in natura		4.000	2.000	1.503	1.503	1.503		1.503
		10	02	05		Transportul la si de la locul de munca		4.000	2.000	1.503	1.503	1.503		1.503
		10	03			Contributii		118.500	70.900	52.655	52.655	44.427	8.228	46.624
		10	03	01		Contributii de asigurari sociale de stat		86.000	51.000	41.361	41.361	34.894	6.467	35.735
		10	03	02		Contributii de asigurari de somaj		2.100	1.500	718	718	609	109	619

Capi- tol	Sub- capi- tol	Pa- ra- graf	Gru- pa / Titlu	Ar- ti- col	Ali- ne- at	Denumire indicator	Credite de angajament	Credite bugetare		Angajamente bugetare	Angajamente legale	Plati efectuate	Angajamente legale de platit	Cheltuieli efective
								anuale aprobrate la finele perioadei de raportare	trimestriale cumulate					
A						B	1	2	3	4	5	6	7=5-6	8
			10	03	03	Contributii de asigurari sociale de sanatate		21.500	12.000	10.345	10.345	8.728	1.617	8.939
			10	03	04	Contributii de asigurari pentru accidente de munca si boli profesionale		600	400	231	231	196	35	199
			10	03	06	Contributii pentru concedii si indemnizatii		8.300	6.000					1.132
			20			TITLUL II BUNURI SI SERVICII		170.000	129.200	93.130	93.130	80.801	12.329	95.577
			20	01		Bunuri si servicii		153.000	118.500	91.910	91.910	79.581	12.329	94.357
			20	01	01	Furnituri de birou		2.000	1.000	671	671	671		671
			20	01	02	Materiale pentru curatenie		500	500	75	75	75		75
			20	01	03	Incalzit, iluminat si forta motrica		14.000	14.000	12.131	12.131	9.893	2.238	12.131
			20	01	04	Apa, canal si salubritate		2.000	2.000	2.000	2.000	1.500	500	2.000
			20	01	05	Carburanti si lubrifianti		10.000	5.000	5.000	5.000	5.000		5.856
			20	01	08	Posta, telecomunicatii, radio, tv, internet		14.000	9.000	7.234	7.234	6.846	388	7.234
			20	01	09	Materiale si prestari de servicii cu caracter functional		58.500	35.000	15.239	15.239	14.296	943	16.830
			20	01	30	Alte bunuri si servicii pentru intretinere si functionare		52.000	52.000	49.560	49.560	41.300	8.260	49.560
			20	05		Bunuri de natura obiectelor de inventar		4.000	4.000					
			20	05	30	Alte obiecte de inventar		4.000	4.000					
			20	06		Deplasari, detasari, transferari		5.000	2.000	675	675	675		675
			20	06	01	Deplasari interne, detasari, transferari		5.000	2.000	675	675	675		675
			20	11		Carti, publicatii si materiale documentare		3.000	1.000	545	545	545		545
			20	13		Pregatire profesionala		3.000	1.700					

Capi- tol	Sub- capi- tol	Pa- ra- graf	Gru- pa / Titlu	Ar- ti- col	Ali- ne- at	Denumire indicator	Credite de angajament	Credite bugetare		Angajamente bugetare	Angajamente legale	Plati efectuate	Angajamente legale de platit	Cheltuieli efective
								anuale aprobrate la finele perioadei de raportare	trimestriale cumulate					
A						B	1	2	3	4	5	6	7=5-6	8
						sanatate		47.930	24.700	23.291	23.291	23.291		23.576
	10	03	04			Contributii de asigurari pentru accidente de munca si boli profesionale		2.800	1.430	1.293	1.293	1.293		1.308
	10	03	06			Contributii pentru concedii si indemnizatii		10.390	8.000	1.036	1.036	1.036		3.853
	20					TITLUL II BUNURI SI SERVICII		258.450	127.330	83.511	83.511	83.511		93.717
	20	01				Bunuri si servicii		94.600	40.300	30.343	30.343	30.343		30.047
	20	01	01			Furnituri de birou		8.500	4.500	2.432	2.432	2.432		2.290
	20	01	02			Materiale pentru curatenie		2.500	2.500	1.480	1.480	1.480		1.364
	20	01	03			Incalzit, iluminat si forta motrica		7.000						
	20	01	04			Apa, canal si salubritate		3.000						
	20	01	05			Carburanti si lubrifianti		12.000	6.000	5.026	5.026	5.026		5.026
	20	01	06			Piese de schimb		12.000	3.500	2.192	2.192	2.192		2.192
	20	01	07			Transport		2.000	1.000					
	20	01	08			Posta, telecomunicatii, radio, tv, internet		10.000	6.000	3.141	3.141	3.141		3.141
	20	01	09			Materiale si prestari de servicii cu caracter functional		18.100	9.300	8.765	8.765	8.765		8.727
	20	01	30			Alte bunuri si servicii pentru intretinere si functionare		19.500	7.500	7.307	7.307	7.307		7.307
	20	02				Reparatii curente		20.000	2.000					
	20	05				Bunuri de natura obiectelor de inventar		105.350	58.530	46.760	46.760	46.760		57.276
	20	05	01			Uniforme si echipament		83.850	41.530	30.353	30.353	30.353		55.444
	20	05	30			Alte obiecte de inventar		21.500	17.000	16.407	16.407	16.407		1.832
	20	06				Deplasari, detasari, transferari		12.000	5.000	1.815	1.815	1.815		1.815
	20	06	01			Deplasari interne, detasari, transferari		12.000	5.000	1.815	1.815	1.815		1.815

Capi- tol	Sub- capi- tol	Pa- ra- graf	Gru- pa / Titlu	Ar- ti- col	Ali- ne- at	Denumire indicator	Credite de angajament	Credite bugetare		Angajamente bugetare	Angajamente legale	Plati efectuate	Angajamente legale de platit	Cheltuieli efective
								anuale aprobrate la finele perioadei de raportare	trimestriale cumulate					
A						B	1	2	3	4	5	6	7=5-6	8
			20	13		Pregatire profesionala		4.000	4.000	1.590	1.590	1.590		1.590
			20	14		Protectia muncii		4.000	2.000	88	88	88		74
			20	15		Munitie, furnituri si armament de natura activelor fixe pentru armata		3.500	2.500					
			20	25		Cheltuieli judiciare si extrajudiciare derivate din actiuni in reprezentarea intereselor statului, potrivit dispozitiilor legale		5.000	3.000					
			20	30		Alte cheltuieli		10.000	10.000	2.915	2.915	2.915		2.915
			20	30	02	Protocol si reprezentare		6.000	6.000					
			20	30	03	Prime de asigurare non-viata		4.000	4.000	2.915	2.915	2.915		2.915
			70			CHELTUIELI DE CAPITAL		135.000	135.000					2.915
			71			TITLUL X ACTIVE NEFINANCIARE		135.000	135.000					3.566
			71	01		Active fixe		135.000	135.000					3.566
			71	01	02	Masini, echipamente si mijloace de transport		135.000	135.000					3.566
			84			PLATI EFECTUATE IN ANII PRECEDENTI SI RECUPERATE IN ANUL CURENT				-1.686	-1.686	-1.686		
			85			Titlul XV PLATI EFECTUATE IN ANII PRECEDENTI SI RECUPERATE IN ANUL CURENT				-1.686	-1.686	-1.686		
			85	01		Plati efectuate in anii precedenti si recuperate in anul curent				-1.686	-1.686	-1.686		
			85	01	01	Plati efectuate in anii precedenti si recuperate in anul curent (SF)				-1.686	-1.686	-1.686		
6610						SANATATE		113.508.510	56.834.880	55.654.582	62.461.397	48.988.839	13.472.558	53.740.322


Capi- tol	Sub- capi- tol	Pa- ra- graf	Gru- pa / Titlu	Ar- ti- col	Ali- ne- at	Denumire indicator	Credite de angajament	Credite bugetare		Angajamente bugetare	Angajamente legale	Plati efectuate	Angajamente legale de platit	Cheltuieli efective
								anuale aprobrate la finele perioadei de raportare	trimestriale cumulate					
A						B	1	2	3	4	5	6	7=5-6	8
			01			CHELTUIELI CURENTE		113.389.300	56.715.670	55.623.380	62.439.195	48.966.637	13.472.558	52.244.397
			10			TITLUL I CHELTUIELI DE PERSONAL		66.026.000	33.732.610	33.436.240	32.203.253	32.203.253		32.622.129
			10	01		Cheltuieli salariale in bani		48.695.770	24.707.800	24.522.676	23.721.607	23.721.607		24.009.981
			10	01	01	Salarii de baza		36.506.550	18.402.650	18.295.569	17.905.679	17.905.679		18.098.254
			10	01	05	Sporuri pentru conditii de munca		4.609.410	2.436.650	2.399.165	2.397.558	2.397.558		2.464.958
			10	01	06	Alte sporuri		2.508.900	1.273.280	1.258.155	1.057.546	1.057.546		1.066.930
			10	01	11	Fond aferent platii cu ora		4.648.750	2.375.810	2.358.470	2.156.444	2.156.444		2.170.075
			10	01	13	Indemnizatii de delegare		2.170	280	280	26	26		26
			10	01	30	Alte drepturi salariale in bani		419.990	219.130	211.037	204.354	204.354		209.738
			10	02		Cheltuieli salariale in natura		3.197.920	1.826.450	1.797.441	1.754.721	1.754.721		1.726.236
			10	02	01	Tichete de masa		3.197.920	1.826.450	1.797.441	1.754.721	1.754.721		1.726.236
			10	03		Contributii		14.132.310	7.198.360	7.116.123	6.726.925	6.726.925		6.885.912
			10	03	01	Contributii de asigurari sociale de stat		10.698.410	5.438.380	5.383.881	5.197.732	5.197.732		5.247.968
			10	03	02	Contributii de asigurari de somaj		246.570	124.730	122.678	118.515	118.515		120.017
			10	03	03	Contributii de asigurari sociale de sanatate		2.538.940	1.297.550	1.285.052	1.232.488	1.232.488		1.248.157
			10	03	04	Contributii de asigurari pentru accidente de munca si boli profesionale		137.310	69.690	68.038	66.413	66.413		66.470
			10	03	06	Contributii pentru concedii si indemnizatii		511.080	268.010	256.474	111.777	111.777		203.300
			20			TITLUL II BUNURI SI SERVICII		47.363.300	22.983.060	22.187.140	30.235.942	16.763.384	13.472.558	19.622.268
			20	01		Bunuri si servicii		12.187.630	5.820.240	5.457.316	6.749.305	5.291.852	1.457.453	5.166.537
			20	01	01	Furnituri de birou		206.840	92.980	92.675	131.561	89.825	41.736	93.474
			20	01	02	Materiale pentru curatenie		697.290	313.670	303.178	408.556	300.264	108.292	206.289
			20	01	03	Incalzit, iluminat si forta motrica		3.990.430	2.321.310	2.140.391	2.224.985	2.138.317	86.668	1.881.080

Capi- tol	Sub- capi- tol	Pa- ra- graf	Gru- pa / Titlu	Ar- ti- col	Ali- ne- at	Denumire indicator	Credite de angajament	Credite bugetare		Angajamente bugetare	Angajamente legale	Plati efectuate	Angajamente legale de platit	Cheltuieli efective	
								anuale aprobrate la finele perioadei de raportare	trimestriale cumulate						
								1	2						3
						documentare		9.000	4.980	3.114	1.134	1.134			817
			20	12		Consultanta si expertiza		64.000	23.010	21.888	20.878	20.878			20.877
			20	13		Pregatire profesionala		47.000	43.900	39.550	7.332	7.332			7.382
			20	14		Protectia muncii		4.500	4.500	229	229	229			46
			20	25		Cheltuieli judiciare si extrajudiciare derivate din actiuni in reprezentarea intereselor statului, potrivit dispozitiilor legale		5.000	2.500						
			20	30		Alte cheltuieli		653.190	459.640	444.678	472.171	422.096	50.075		402.393
			20	30	03	Prime de asigurare non-viata		1.000	1.000	741	741	741			741
			20	30	04	Chirii		70.190	34.400	30.186	21.693	14.485	7.208		10.293
			20	30	09	Executarea silita a creantelor bugetare		2.000	1.000						
			20	30	30	Alte cheltuieli cu bunuri si servicii		580.000	423.240	413.751	449.737	406.870	42.867		391.359
			70			CHELTUIELI DE CAPITAL		119.210	119.210	31.202	22.202	22.202			1.495.925
			71			TITLUL X ACTIVE NEFINANCIARE		119.210	119.210	31.202	22.202	22.202			1.495.925
			71	01		Active fixe		119.210	119.210	31.202	22.202	22.202			1.495.925
			71	01	01	Constructii									2.064
			71	01	02	Masini, echipamente si mijloace de transport		89.210	89.210	9.000					1.474.618
			71	01	03	Mobilier, aparatura birotica si alte active corporale		30.000	30.000	22.202	22.202	22.202			19.243
6710						CULTURA, RECREERE SI RELIGIE		5.219.500	3.260.460	2.656.662	2.586.336	2.586.336			2.696.395
			01			CHELTUIELI CURENTE		5.092.500	3.168.460	2.636.208	2.565.882	2.565.882			2.602.104
			10			TITLUL I CHELTUIELI DE PERSONAL		3.372.000	1.934.860	1.715.021	1.675.217	1.675.217			1.684.424
			10	01		Cheltuieli salariale in bani		2.773.000	1.509.300	1.344.126	1.316.779	1.316.779			1.322.736
			10	01	01	Salarii de baza		2.538.500	1.359.800	1.234.232	1.210.754	1.210.754			1.217.627

Capi- tol	Sub- capi- tol	Pa- ra- graf	Gru- pa / Titlu	Ar- ti- col	Ali- ne- at	Denumire indicator	Credite de angajament	Credite bugetare		Angajamente bugetare	Angajamente legale	Plati efectuate	Angajamente legale de platit	Cheltuieli efective
								anuale aprobrate la finele perioadei de raportare	trimestriale cumulate					
A						B	1	2	3	4	5	6	7=5-6	8
8310						(inclusiv reparatii capitale) AGRICULTURA, SILVICULTURA, SI VANATOARE		40.000	40.000					
		01				CHELTUIELI CURENTE		1.383.000	747.770	613.743	608.497	608.497		537.984
		10				TITLUL I CHELTUIELI DE PERSONAL		1.298.000	682.770	613.743	608.497	608.497		529.602
		10	01			Cheltuieli salariale in bani		930.000	488.230	438.685	437.995	437.995		443.047
		10	01	01		Salarii de baza		728.300	382.800	342.583	342.313	342.313		346.276
		10	01	06		Alte sporuri		664.500	333.000	315.432	315.162	315.162		317.353
		10	01	12		Indemnizatii platite unor persoane din afara unitatii		25.000	12.500	9.047	9.047	9.047		10.819
		10	01	13		Indemnizatii de delegare		2.000	1.000					
		10	01	30		Alte drepturi salariale in bani		1.000	500	104	104	104		104
		10	03			Contributii		35.800	35.800	18.000	18.000	18.000		18.000
		10	03	01		Contributii de asigurari sociale de stat		201.700	105.430	96.102	95.682	95.682		96.771
		10	03	02		Contributii de asigurari de somaj		151.400	79.200	72.521	72.500	72.500		73.325
		10	03	03		Contributii de asigurari sociale de sanatate		3.750	1.930	1.729	1.716	1.716		1.735
		10	03	04		Contributii de asigurari pentru accidente de munca si boli profesionale		38.000	19.900	17.867	17.823	17.823		18.028
		10	03	06		Contributii pentru concedii si indemnizatii		2.150	1.100	1.002	728	728		734
		20				TITLUL II BUNURI SI SERVICII		6.400	3.300	2.983	2.915	2.915		2.949
		20	01			Bunuri si servicii		368.000	194.540	175.058	170.502	170.502		86.555
		20	01	01		Furnituri de birou		268.000	134.500	132.745	129.449	129.449		74.394
		20	01	02		Materiale pentru curatenie		5.000	2.500	2.500	2.450	2.450		1.450
								2.000	1.000	1.000	884	884		46

Capi- tol	Sub- capi- tol	Pa- ra- graf	Gru- pa / Titlu	Ar- ti- col	Ali- ne- at	Denumire indicator	Credite de angajament	Credite bugetare		Angajamente bugetare	Angajamente legale	Plati efectuate	Angajamente legale de platit	Cheltuieli efective
								anuale aprobrate la finele perioadei de raportare	trimestriale cumulate					
								1	2					
A						B	1	2	3	4	5	6	7=5-6	8
	20	01	03			Incalzit, iluminat si forta motrica								
	20	01	04			Apa, canal si salubritate		11.000	5.500	5.202	5.102	5.102		4.202
	20	01	05			Carburanti si lubrifianti		4.000	2.000	1.481	481	481		481
	20	01	06			Piese de schimb		51.000	25.500	25.500	25.500	25.500		10.633
	20	01	07			Transport		30.000	15.000	15.000	14.900	14.900		6.504
	20	01	08			Posta, telecomunicatii, radio, tv, internet		3.000	1.500	1.500				403
	20	01	09			Materiale si prestari de servicii cu caracter functional		18.000	9.000	8.546	8.436	8.436		7.349
	20	01	30			Alte bunuri si servicii pentru intretinere si functionare		115.000	57.500	57.016	56.796	56.796		36.311
	20	02				Reparatii curente		29.000	15.000	15.000	14.900	14.900		7.015
	20	04				Medicamente si materiale sanitare		8.000	5.500					
	20	04	01			Medicamente		1.500	780	780	520	520		
	20	04	02			Materiale sanitare		500	260	260	260	260		
	20	04	04			Dezinfectanti		500	260	260				
	20	05				Bunuri de natura obiectelor de inventar		500	260	260	260	260		
	20	05	01			Uniforme si echipament		25.000	17.500	14.008	13.508	13.508		
	20	05	30			Alte obiecte de inventar		5.000	2.500	2.500	2.500	2.500		
	20	06				Deplasari, detasari, transferari		20.000	15.000	11.508	11.008	11.008		
	20	06	01			Deplasari interne, detasari, transferari		26.200	12.460	6.618	6.618	6.618		1.141
	20	11				Carti, publicatii si materiale documentare		26.200	12.460	6.618	6.618	6.618		1.141
	20	13				Pregatire profesionala		3.000	2.500	1.906	1.906	1.906		1.406
	20	14				Protectia muncii		11.000	3.000	1.600	1.600	1.600		1.800
	20	30				Alte cheltuieli		1.000	500	500	500	500		
								24.300	17.800	16.901	16.401	16.401		7.814

Capi- tol	Sub- capi- tol	Pa- ra- graf	Gru- pa / Titlu	Ar- ti- col	Ali- ne- at	Denumire indicator	Credite de angajament	Credite bugetare		Angajamente bugetare	Angajamente legale	Plati efectuate	Angajamente legale de platit	Cheltuieli efective
								anuale aprobrate la finele perioadei de raportare	trimestriale cumulate					
A						B	1	2	3	4	5	6	7=5-6	8
			20	30	03	Prime de asigurare non-viata		3.500	3.500	2.601	2.601	2.601		2.801
			20	30	04	Chirii		1.000	500	500				
			20	30	30	Alte cheltuieli cu bunuri si servicii		19.800	13.800	13.800	13.800	13.800		
			70			CHELTUIELI DE CAPITAL		85.000	65.000					5.013
			71			TITLUL X ACTIVE NEFINANCIARE		85.000	65.000					8.382
			71	01		Active fixe		85.000	65.000					8.382
			71	01	02	Masini, echipamente si mijloace de transport		85.000	65.000					8.382
								85.000	65.000					8.382



Conducatorul compartimentului
financiar-contabil

**DETALIEREA CHELTUIELILOR
INSTITUTII PUBLICE FINANTATE DIN VENITURI PROPRII
SI SUBVENTII DIN BUGETUL LOCAL
SECTIUNEA DE FUNCTIONARE
30.06.2012**

Capi- tol	Sub- capi- tol	Pa- ra- graf	Gru- pa / Titlu	Ar- ti- col	Ali- ne- at	Denumire indicator	Credite de angajament	Credite bugetare		Angajamente bugetare	Angajamente legale	Plati efectuate	Angajamente legale de platit	Cheltuieli efective
								anuale aprobrate la finele perioadei de raportare	trimestriale cumulate					
A						B	1	2	3	4	5	6	7=5-6	8
5010						TOTAL CHELTUIELI DIN VENITURI PROPRII SI SUBVENTII								
	01					CHELTUIELI CURENTE	123.037.250	62.492.120	60.437.292	67.177.535	53.653.331	13.524.204	56.937.899	
	10					TITLUL I CHELTUIELI DE PERSONAL	123.037.250	62.492.120	60.438.978	67.179.221	53.655.017	13.524.204	56.937.899	
	20					TITLUL II BUNURI SI SERVICII	72.728.000	37.494.090	36.770.457	35.496.976	35.457.659	39.317	35.891.690	
	84					PLATI EFECTUATE IN ANII PRECEDENTI SI RECUPERATE IN ANUL CURENT	50.309.250	24.998.030	23.668.521	31.682.245	18.197.358	13.484.887	21.046.209	
	85					Titlul XV PLATI EFECTUATE IN ANII PRECEDENTI SI RECUPERATE IN ANUL CURENT			-1.686	-1.686	-1.686			
5410						ALTE SERVICII PUBLICE GENERALE			-1.686	-1.686	-1.686			
	01					CHELTUIELI CURENTE	710.000	443.600	347.377	347.377	295.731	51.646	316.747	
	10					TITLUL I CHELTUIELI DE PERSONAL	710.000	443.600	347.377	347.377	295.731	51.646	316.747	
	10	01				Cheltuieli salariale in bani	540.000	314.400	254.247	254.247	214.930	39.317	221.170	
	10	01	01			Salarii de baza	417.500	241.500	200.089	200.089	169.000	31.089	173.043	
	10	01	05			Sporuri pentru conditii de munca	380.000	217.500	185.483	185.483	156.385	29.098	159.964	
	10	01	13			Indemnizatii de delegare	30.000	18.000	12.538	12.538	10.547	1.991	11.011	
	10	01	30			Alte drepturi salariale in bani	4.500	3.000	1.144	1.144	1.144		1.144	
	10	02				Cheltuieli salariale in natura	3.000	3.000	924	924	924		924	
	10	02	05			Transportul la si de la locul de munca	4.000	2.000	1.503	1.503	1.503		1.503	
	10	03				Contributii	4.000	2.000	1.503	1.503	1.503		1.503	
	10	03	01			Contributii de asigurari sociale de stat	118.500	70.900	52.655	52.655	44.427	8.228	46.624	
	10	03	02			Contributii de asigurari de somaj	86.000	51.000	41.361	41.361	34.894	6.467	35.735	
	10	03	03			Contributii de asigurari sociale de sanatate	2.100	1.500	718	718	609	109	619	
							21.500	12.000	10.345	10.345	8.728	1.617	8.939	

Capi- tol	Sub- capi- tol	Pa- ra- graf	Gru- pa / Titlu	Ar- ti- col	Ali- ne- at	Denumire indicator	Credite de angajament	Credite bugetare		Angajamente bugetare	Angajamente legale	Plati efectuate	Angajamente legale de platit	Cheltuieli efective
								anuale aprobrate la finele perioadei de raportare	trimestriale cumulate					
								1	2					
			10	03	04	Contributii de asigurari pentru accidente de munca si boli profesionale		600	400	231	231	196	35	199
			10	03	06	Contributii pentru concedii si indemnizatii		8.300	6.000					1.132
			20			TITLUL II BUNURI SI SERVICII		170.000	129.200	93.130	93.130	80.801	12.329	95.577
			20	01		Bunuri si servicii		153.000	118.500	91.910	91.910	79.581	12.329	94.357
			20	01	01	Furnituri de birou		2.000	1.000	671	671	671		671
			20	01	02	Materiale pentru curatenie		500	500	75	75	75		75
			20	01	03	Incalzit, iluminat si forta motrica		14.000	14.000	12.131	12.131	9.893	2.238	12.131
			20	01	04	Apa, canal si salubritate		2.000	2.000	2.000	2.000	1.500	500	2.000
			20	01	05	Carburanti si lubrifianti		10.000	5.000	5.000	5.000	5.000		5.856
			20	01	08	Posta, telecomunicatii, radio, tv, internet		14.000	9.000	7.234	7.234	6.846	388	7.234
			20	01	09	Materiale si prestari de servicii cu caracter functional		58.500	35.000	15.239	15.239	14.296	943	16.830
			20	01	30	Alte bunuri si servicii pentru intretinere si functionare		52.000	52.000	49.560	49.560	41.300	8.260	49.560
			20	05		Bunuri de natura obiectelor de inventar		4.000	4.000					
			20	05	30	Alte obiecte de inventar		4.000	4.000					
			20	06		Deplasari, detasari, transferari		5.000	2.000	675	675	675		675
			20	06	01	Deplasari interne, detasari, transferari		5.000	2.000	675	675	675		675
			20	11		Carti, publicatii si materiale documentare		3.000	1.000	545	545	545		545
			20	13		Pregatire profesionala		3.000	1.700					
			20	30		Alte cheltuieli		2.000	2.000					
			20	30	30	Alte cheltuieli cu bunuri si servicii		2.000	2.000					

Capi- tol	Sub- capi- tol	Pa- ra- graf	Gru- pa / Titlu	Ar- ti- col	Ali- ne- at	Denumire indicator	Credite de angajament	Credite bugetare		Angajamente bugetare	Angajamente legale	Plati efectuate	Angajamente legale de platit	Cheltuieli efective
								anuale aprobrate la finele perioadei de raportare	trimestriale cumulate					
								1	2					
A						B								
6110						ORDINE PUBLICA SI SIGURANTA NATIONALA		1.558.450	813.220	725.251	725.251	725.251		740.391
	01					CHELTUIELI CURENTE		1.558.450	813.220	726.937	726.937	726.937		740.391
	10					TITLUL I CHELTUIELI DE PERSONAL		1.300.000	685.890	643.426	643.426	643.426		646.674
	10	01				Cheltuieli salariale in bani		923.010	469.460	447.797	447.797	447.797		453.462
	10	01	01			Salarii de baza		853.330	429.460	415.613	415.613	415.613		421.577
	10	01	05			Sporuri pentru conditii de munca		22.000	15.800	10.214	10.214	10.214		10.358
	10	01	06			Alte sporuri		46.680	23.400	21.879	21.879	21.879		21.436
	10	01	13			Indemnizatii de delegare		1.000	800	91	91	91		91
	10	02				Cheltuieli salariale in natura		120.500	83.000	74.610	74.610	74.610		67.977
	10	02	01			Tichete de masa		120.500	83.000	74.610	74.610	74.610		67.977
	10	03				Contributii		256.490	133.430	121.019	121.019	121.019		125.235
	10	03	01			Contributii de asigurari sociale de stat		190.870	96.850	93.412	93.412	93.412		94.481
	10	03	02			Contributii de asigurari de somaj		4.500	2.450	1.987	1.987	1.987		2.017
	10	03	03			Contributii de asigurari sociale de sanatate		47.930	24.700	23.291	23.291	23.291		23.576
	10	03	04			Contributii de asigurari pentru accidente de munca si boli profesionale		2.800	1.430	1.293	1.293	1.293		1.308
	10	03	06			Contributii pentru concedii si indemnizatii		10.390	8.000	1.036	1.036	1.036		3.853
	20					TITLUL II BUNURI SI SERVICII		258.450	127.330	83.511	83.511	83.511		93.717
	20	01				Bunuri si servicii		94.600	40.300	30.343	30.343	30.343		30.047
	20	01	01			Furnituri de birou		8.500	4.500	2.432	2.432	2.432		2.290
	20	01	02			Materiale pentru curatenie		2.500	2.500	1.480	1.480	1.480		1.364
	20	01	03			Incalzit, iluminat si forta motrica		7.000						
	20	01	04			Apa, canal si salubritate		3.000						

Capi- tol	Sub- capi- tol	Pa- ra- graf	Gru- pa / Titlu	Ar- ti- col	Ali- ne- at	Denumire indicator	Credite de angajament	Credite bugetare		Angajamente bugetare	Angajamente legale	Plati efectuate	Angajamente legale de platit	Cheltuieli efective	
								anuale aprobrate la finele perioadei de raportare	trimestriale cumulate						
								1	2						3
			A			B									
			20	01	05	Carburanti si lubrifianti		12.000	6.000	5.026	5.026	5.026		5.026	
			20	01	06	Piese de schimb		12.000	3.500	2.192	2.192	2.192		2.192	
			20	01	07	Transport		2.000	1.000						
			20	01	08	Posta, telecomunicatii, radio, tv, internet		10.000	6.000	3.141	3.141	3.141		3.141	
			20	01	09	Materiale si prestari de servicii cu caracter functional		18.100	9.300	8.765	8.765	8.765		8.765	8.727
			20	01	30	Alte bunuri si servicii pentru intretinere si functionare		19.500	7.500	7.307	7.307	7.307		7.307	7.307
			20	02		Reparatii curente		20.000	2.000						
			20	05		Bunuri de natura obiectelor de inventar		105.350	58.530	46.760	46.760	46.760		46.760	57.276
			20	05	01	Uniforme si echipament		83.850	41.530	30.353	30.353	30.353		30.353	55.444
			20	05	30	Alte obiecte de inventar		21.500	17.000	16.407	16.407	16.407		16.407	1.832
			20	06		Deplasari, detasari, transferari		12.000	5.000	1.815	1.815	1.815		1.815	1.815
			20	06	01	Deplasari interne, detasari, transferari		12.000	5.000	1.815	1.815	1.815		1.815	1.815
			20	13		Pregatire profesionala		4.000	4.000	1.590	1.590	1.590		1.590	1.590
			20	14		Protectia muncii		4.000	2.000	88	88	88		88	74
			20	15		Munitie, furnituri si armament de natura activelor fixe pentru armata		3.500	2.500						
			20	25		Cheltuieli judiciare si extrajudiciare derivate din actiuni in reprezentarea intereselor statului, potrivit dispozitiilor legale		5.000	3.000						
			20	30		Alte cheltuieli		10.000	10.000	2.915	2.915	2.915		2.915	2.915
			20	30	02	Protocol si reprezentare		6.000	6.000						
			20	30	03	Prime de asigurare non-viata		4.000	4.000	2.915	2.915	2.915		2.915	2.915

Capi- tol	Sub- capi- tol	Pa- ra- graf	Gru- pa / Titlu	Ar- ti- col	Ali- ne- at	Denumire indicator	Credite de angajament	Credite bugetare		Angajamente bugetare	Angajamente legale	Plati efectuate	Angajamente legale de platit	Cheltuieli efective
								anuale aprobrate la finele perioadei de raportare	trimestriale cumulate					
								1	2					
			84			PLATI EFECTUATE IN ANII PRECEDENTI SI RECUPERATE IN ANUL CURENT								
			85			Titlul XV PLATI EFECTUATE IN ANII PRECEDENTI SI RECUPERATE IN ANUL CURENT				-1.686	-1.686	-1.686		
			85	01		Plati efectuate in anii precedenti si recuperate in anul curent				-1.686	-1.686	-1.686		
			85	01	01	Plati efectuate in anii precedenti si recuperate in anul curent (SF)				-1.686	-1.686	-1.686		
6610						SANATATE	113.389.300	56.715.670		-1.686	-1.686	-1.686		
			01			CHELTUIELI CURENTE	113.389.300	56.715.670	55.623.380	62.439.195	48.966.637	13.472.558	52.244.397	
			10			TITLUL I CHELTUIELI DE PERSONAL	66.026.000	33.732.610	55.623.380	62.439.195	48.966.637	13.472.558	52.244.397	
			10	01		Cheltuieli salariale in bani	48.695.770	24.707.800	33.436.240	32.203.253	32.203.253		32.622.129	
			10	01	01	Salarii de baza	36.506.550	18.402.650	24.522.676	23.721.607	23.721.607		24.009.981	
			10	01	05	Sporuri pentru conditii de munca	4.609.410	2.436.650	18.295.569	17.905.679	17.905.679		18.098.254	
			10	01	06	Alte sporuri	2.508.900	1.273.280	2.399.165	2.397.558	2.397.558		2.464.958	
			10	01	11	Fond aferent platii cu ora	4.648.750	2.375.810	1.258.155	1.057.546	1.057.546		1.066.930	
			10	01	13	Indemnizatii de delegare	2.170	280	2.358.470	2.156.444	2.156.444		2.170.075	
			10	01	30	Alte drepturi salariale in bani	419.990	219.130	280	26	26		26	
			10	02		Cheltuieli salariale in natura	3.197.920	1.826.450	211.037	204.354	204.354		209.738	
			10	02	01	Tichete de masa	3.197.920	1.826.450	1.797.441	1.754.721	1.754.721		1.726.236	
			10	03		Contributii	14.132.310	7.198.360	1.797.441	1.754.721	1.754.721		1.726.236	
			10	03	01	Contributii de asigurari sociale de stat	10.698.410	5.438.380	7.116.123	6.726.925	6.726.925		6.885.912	
			10	03	02	Contributii de asigurari de somaj	246.570	124.730	5.383.881	5.197.732	5.197.732		5.247.968	
			10	03	03	Contributii de asigurari sociale de			122.678	118.515	118.515		120.017	

Capi- tol	Sub- capi- tol	Pa- ra- graf	Gru- pa / Titlu	Ar- ti- col	Ali- ne- at	Denumire indicator	Credite de angajament	Credite bugetare		Angajamente bugetare	Angajamente legale	Plati efectuate	Angajamente legale de platit	Cheltuieli efective
								anuale aprobrate la finele perioadei de raportare	trimestriale cumulate					
A						B	1	2	3	4	5	6	7=5-6	8
						sanatate		2.538.940	1.297.550	1.285.052	1.232.488	1.232.488		1.248.157
	10	03	04			Contributii de asigurari pentru accidente de munca si boli profesionale		137.310	69.690	68.038	66.413	66.413		66.470
	10	03	06			Contributii pentru concedii si indemnizatii		511.080	268.010	256.474	111.777	111.777		203.300
	20					TITLUL II BUNURI SI SERVICII		47.363.300	22.983.060	22.187.140	30.235.942	16.763.384	13.472.558	19.622.268
	20	01				Bunuri si servicii		12.187.630	5.820.240	5.457.316	6.749.305	5.291.852	1.457.453	5.166.537
	20	01	01			Furnituri de birou		206.840	92.980	92.675	131.561	89.825	41.736	93.474
	20	01	02			Materiale pentru curatenie		697.290	313.670	303.178	408.556	300.264	108.292	206.289
	20	01	03			Incalzit, iluminat si forta motrica		3.990.430	2.321.310	2.140.391	2.224.985	2.138.317	86.668	1.881.080
	20	01	04			Apa, canal si salubritate		2.360.960	821.470	814.336	1.236.931	811.882	425.049	1.029.460
	20	01	05			Carburanti si lubrifianti		184.790	114.080	108.650	71.870	71.870		63.160
	20	01	06			Piese de schimb		35.000	26.000	23.459	1.905	1.459	446	942
	20	01	07			Transport		1.052.780	452.020	448.901	554.090	446.023	108.067	441.132
	20	01	08			Posta, telecomunicatii, radio, tv, internet		128.630	53.190	43.179	42.182	40.196	1.986	43.744
	20	01	09			Materiale si prestari de servicii cu caracter functional		1.410.570	771.740	660.825	995.466	657.991	337.475	790.251
	20	01	30			Alte bunuri si servicii pentru intretinere si functionare		2.120.340	853.780	821.722	1.081.759	734.025	347.734	617.005
	20	02				Reparatii curente		379.000	251.350	173.911	87.427	40.394	47.033	67.728
	20	03				Hrana		3.968.580	1.556.770	1.529.934	2.216.103	1.235.565	980.538	1.373.164
	20	03	01			Hrana pentru oameni		3.968.580	1.556.770	1.529.934	2.216.103	1.235.565	980.538	1.373.164
	20	04				Medicamente si materiale sanitare		29.789.740	14.632.170	14.403.371	20.595.475	9.686.803	10.908.672	12.577.940
	20	04	01			Medicamente		14.979.020	8.406.030	8.220.285	12.337.435	4.647.506	7.689.929	6.483.770
	20	04	02			Materiale sanitare		9.584.220	3.743.840	3.719.573	5.111.789	2.896.142	2.215.647	3.787.642


Capi- tol	Sub- capi- tol	Pa- ra- graf	Gru- pa / Titlu	Ar- ti- col	Ali- ne- at	Denumire indicator	Credite de angajament	Credite bugetare		Angajamente bugetare	Angajamente legale	Plati efectuate	Angajamente legale de platit	Cheltuieli efective
								anuale aprobrate la finele perioadei de raportare	trimestriale cumulate					
								A	B					
			20	04	03	Reactivi		3.972.910	1.963.400	1.946.916	2.508.369	1.690.673	817.696	1.848.848
			20	04	04	Dezinfectanti		1.253.590	518.900	516.597	637.882	452.482	185.400	457.680
			20	05		Bunuri de natura obiectelor de inventar		216.270	160.750	96.142	71.271	48.205	23.066	3.402
			20	05	01	Uniforme si echipament		47.000	32.000	1.000				
			20	05	03	Lenjerie si accesorii de pat		32.470	15.910	1.935	935	935		
			20	05	30	Alte obiecte de inventar		136.800	112.840	93.207	70.336	47.270	23.066	3.402
			20	06		Deplasari, detasari, transferari		15.390	7.250	2.768	2.667	2.667		1.874
			20	06	01	Deplasari interne, detasari, transferari		15.390	7.250	2.768	2.667	2.667		1.874
			20	09		Materiale de laborator		24.000	16.000	14.239	11.950	6.229	5.721	108
			20	11		Carti, publicatii si materiale documentare		9.000	4.980	3.114	1.134	1.134		817
			20	12		Consultanta si expertiza		64.000	23.010	21.888	20.878	20.878		20.877
			20	13		Pregatire profesionala		47.000	43.900	39.550	7.332	7.332		7.382
			20	14		Protectia muncii		4.500	4.500	229	229	229		46
			20	25		Cheltuieli judiciare si extrajudiciare derivate din actiuni in reprezentarea intereselor statului, potrivit dispozitiilor legale		5.000	2.500					
			20	30		Alte cheltuieli		653.190	459.640	444.678	472.171	422.096	50.075	402.393
			20	30	03	Prime de asigurare non-viata		1.000	1.000	741	741	741		741
			20	30	04	Chirii		70.190	34.400	30.186	21.693	14.485	7.208	10.293
			20	30	09	Executarea silita a creantelor bugetare		2.000	1.000					
			20	30	30	Alte cheltuieli cu bunuri si servicii CULTURA, RECREERE SI RELIGIE		580.000	423.240	413.751	449.737	406.870	42.867	391.359
6710			01			CHELTUIELI CURENTE		5.092.500	3.168.460	2.636.208	2.565.882	2.565.882		2.602.104
			10			TITLUL I CHELTUIELI DE PERSONAL		5.092.500	3.168.460	2.636.208	2.565.882	2.565.882		2.602.104
								3.372.000	1.934.860	1.715.021	1.675.217	1.675.217		1.684.424

Capi- tol	Sub- capi- tol	Pa- ra- graf	Gru- pa / Titlu	Ar- ti- col	Ali- ne- at	Denumire indicator	Credite de angajament	Credite bugetare		Angajamente bugetare	Angajamente legale	Plati efectuate	Angajamente legale de platit	Cheltuieli efective
								anuale aprobrate la finele perioadei de raportare	trimestriale cumulate					
								1	2					
A						B								
			10	01		Cheltuieli salariale in bani		2.773.000	1.509.300	1.344.126	1.316.779	1.316.779		1.322.736
			10	01	01	Salarii de baza		2.538.500	1.359.800	1.234.232	1.210.754	1.210.754		1.217.627
			10	01	05	Sporuri pentru conditii de munca		108.000	63.000	52.610	52.610	52.610		54.338
			10	01	06	Alte sporuri		14.000	8.000	7.533	7.533	7.533		7.593
			10	01	10	Fond pentru posturi ocupate prin cumul		7.000	6.000	5.286	5.286	5.286		5.297
			10	01	11	Fond aferent platii cu ora		53.000	40.000	32.273	32.273	32.273		30.602
			10	01	13	Indemnizatii de delegare		40.500	26.500	9.666	5.797	5.797		5.797
			10	01	30	Alte drepturi salariale in bani		12.000	6.000	2.526	2.526	2.526		1.482
			10	03		Contributii		599.000	425.560	370.895	358.438	358.438		361.688
			10	03	01	Contributii de asigurari sociale de stat		448.700	317.500	280.889	273.029	273.029		276.350
			10	03	02	Contributii de asigurari de somaj		12.700	9.300	6.401	6.401	6.401		6.469
			10	03	03	Contributii de asigurari sociale de sanatate		114.500	80.600	69.360	67.312	67.312		68.051
			10	03	04	Contributii de asigurari pentru accidente de munca si boli profesionale		8.500	5.360	4.267	2.718	2.718		2.738
			10	03	06	Contributii pentru concedii si indemnizatii		14.600	12.800	9.978	8.978	8.978		8.080
			20			TITLUL II BUNURI SI SERVICII		1.720.500	1.233.600	921.187	890.665	890.665		917.680
			20	01		Bunuri si servicii		1.302.900	897.600	729.485	709.857	709.857		728.773
			20	01	01	Furnituri de birou		14.400	11.600	7.156	5.156	5.156		10.397
			20	01	02	Materiale pentru curatenie		11.500	10.300	7.002	6.702	6.702		5.781
			20	01	03	Incalzit, iluminat si forta motrica		358.000	305.000	231.568	231.568	231.568		230.346
			20	01	04	Apa, canal si salubritate		16.300	12.500	11.559	10.572	10.572		9.105
			20	01	05	Carburanti si lubrifianti		39.500	27.500	21.327	18.327	18.327		21.302
			20	01	06	Piese de schimb		12.000	10.000	5.269	2.269	2.269		2.560

Capi- tol	Sub- capi- tol	Pa- ra- graf	Gru- pa / Titlu	Ar- ti- col	Ali- ne- at	Denumire indicator	Credite de angajament	Credite bugetare		Angajamente bugetare	Angajamente legale	Plati efectuate	Angajamente legale de platit	Cheltuieli efective	
								anuale aprobrate la finele perioadei de raportare	trimestriale cumulate						
A						B	1	2	3	4	5	6	7=5-6	8	
			20	01	07	Transport									
			20	01	08	Posta, telecomunicatii, radio, tv, internet		22.500	12.500	10.492	8.056	8.056		9.117	
			20	01	09	Materiale si prestari de servicii cu caracter functional		55.500	31.000	25.737	24.485	24.485		23.595	
			20	01	30	Alte bunuri si servicii pentru intretinere si functionare		647.200	372.200	336.504	332.069	332.069		339.619	
			20	02		Reparatii curente		126.000	105.000	72.871	70.653	70.653		76.951	
			20	05		Bunuri de natura obiectelor de inventar		34.000	23.500	8.102	6.538	6.538		43.145	
			20	05	01	Uniforme si echipament		72.500	66.000	45.864	45.520	45.520		34.229	
			20	05	30	Alte obiecte de inventar		4.000	4.000	2.413	2.413	2.413			
			20	06		Deplasari, detasari, transferari		68.500	62.000	43.451	43.107	43.107		34.229	
			20	06	01	Deplasari interne, detasari, transferari		81.000	55.500	30.146	28.303	28.303		28.356	
			20	06	02	Deplasari in strainatate		67.000	45.500	29.427	27.584	27.584		27.637	
			20	11		Carti, publicatii si materiale documentare		14.000	10.000	719	719	719		719	
			20	13		Pregatire profesionala		6.000	4.500	707	207	207		207	
			20	14		Protectia muncii		22.000	18.500	13.400	10.900	10.900		10.900	
			20	30		Alte cheltuieli		5.000	4.000	2.100	2.100	2.100		2.100	
			20	30	04	Chirii		197.100	164.000	91.383	87.240	87.240		69.970	
			20	30	30	Alte cheltuieli cu bunuri si servicii		29.000	29.000	14.730	14.730	14.730		14.730	
6810						ASIGURARI SI ASISTENTA SOCIALA		168.100	135.000	76.653	72.510	72.510		55.240	
					01	CHELTUIELI CURENTE		989.000	668.400	491.333	491.333	491.333		504.658	
					10	TITLUL I CHELTUIELI DE PERSONAL		989.000	668.400	491.333	491.333	491.333		504.658	
					10	01	Cheltuieli salariale in bani		560.000	338.100	282.838	282.838	282.838		274.246
					10	01	01	Salarii de baza		439.000	266.000	223.690	223.690		213.267
								364.000	220.000	188.531	188.531	188.531		179.634	

Capi- tol	Sub- capi- tol	Pa- ra- graf	Gru- pa / Titlu	Ar- ti- col	Ali- ne- at	Denumire indicator	Credite de angajament	Credite bugetare		Angajamente bugetare	Angajamente legale	Plati efectuate	Angajamente legale de platit	Cheltuieli efective
								anuale aprobrate la finele perioadei de raportare	trimestriale cumulate					
A						B	1	2	3	4	5	6	7=5-6	8
						sanatate		38.000	19.900	17.867	17.823	17.823		18.028
	10	03	04			Contributii de asigurari pentru accidente de munca si boli profesionale		2.150	1.100	1.002	728	728		734
	10	03	06			Contributii pentru concedii si indemnizatii		6.400	3.300	2.983	2.915	2.915		2.949
	20					TITLUL II BUNURI SI SERVICII		368.000	194.540	175.058	170.502	170.502		86.555
	20	01				Bunuri si servicii		268.000	134.500	132.745	129.449	129.449		74.394
	20	01	01			Furnituri de birou		5.000	2.500	2.500	2.450	2.450		1.450
	20	01	02			Materiale pentru curatenie		2.000	1.000	1.000	884	884		46
	20	01	03			Incalzit, iluminat si forta motrica		11.000	5.500	5.202	5.102	5.102		4.202
	20	01	04			Apa, canal si salubritate		4.000	2.000	1.481	481	481		481
	20	01	05			Carburanti si lubrifianti		51.000	25.500	25.500	25.500	25.500		10.633
	20	01	06			Piese de schimb		30.000	15.000	15.000	14.900	14.900		6.504
	20	01	07			Transport		3.000	1.500	1.500				403
	20	01	08			Posta, telecomunicatii, radio, tv, internet		18.000	9.000	8.546	8.436	8.436		7.349
	20	01	09			Materiale si prestari de servicii cu caracter functional		115.000	57.500	57.016	56.796	56.796		36.311
	20	01	30			Alte bunuri si servicii pentru intretinere si functionare		29.000	15.000	15.000	14.900	14.900		7.015
	20	02				Reparatii curente		8.000	5.500					
	20	04				Medicamente si materiale sanitare		1.500	780	780	520	520		
	20	04	01			Medicamente		500	260	260	260	260		
	20	04	02			Materiale sanitare		500	260	260				
	20	04	04			Dezinfectanti		500	260	260	260	260		
	20	05				Bunuri de natura obiectelor de inventar		25.000	17.500	14.008	13.508	13.508		


Capi- tol	Sub- capi- tol	Pa- ra- graf	Gru- pa / Titlu	Ar- ti- col	Ali- ne- at	Denumire indicator	Credite de angajament	Credite bugetare		Angajamente bugetare	Angajamente legale	Plati efectuate	Angajamente legale de platit	Cheltuieli efective
								anuale aprobrate la finele perioadei de raportare	trimestriale cumulate					
A						B	1	2	3	4	5	6	7=5-6	8
			20	05	01	Uniforme si echipament		5.000	2.500	2.500	2.500	2.500		
			20	05	30	Alte obiecte de inventar		20.000	15.000	11.508	11.008	11.008		
			20	06		Deplasari, detasari, transferari		26.200	12.460	6.618	6.618	6.618		1.141
			20	06	01	Deplasari interne, detasari, transferari		26.200	12.460	6.618	6.618	6.618		1.141
			20	11		Carti, publicatii si materiale documentare		3.000	2.500	1.906	1.906	1.906		1.406
			20	13		Pregatire profesionala		11.000	3.000	1.600	1.600	1.600		1.800
			20	14		Protectia muncii		1.000	500	500	500	500		
			20	30		Alte cheltuieli		24.300	17.800	16.901	16.401	16.401		7.814
			20	30	03	Prime de asigurare non-viata		3.500	3.500	2.601	2.601	2.601		2.801
			20	30	04	Chirii		1.000	500	500				
			20	30	30	Alte cheltuieli cu bunuri si servicii		19.800	13.800	13.800	13.800	13.800		5.013



Conducatorul compartimentului
financiar-contabil

Capi- tol	Sub- capi- tol	Pa- ra- graf	Gru- pa / Titlu	Ar- ti- col	Ali- ne- at	Denumire indicator	Credite de angajament	Credite bugetare		Angajamente bugetare	Angajamente legale	Plati efectuate	Angajamente legale de platit	Cheltuieli efective
								anuale aprobrate la finele perioadei de raportare	trimestriale cumulate					
A						B	1	2	3	4	5	6	7=5-6	8
						transport		89.210	89.210	9.000				1.474.618
			71	01	03	Mobilier, aparatura birotica si alte active corporale		30.000	30.000	22.202	22.202	22.202		19.243
6710						CULTURA, RECREERE SI RELIGIE		127.000	92.000	20.454	20.454	20.454		94.291
			70			CHELTUIELI DE CAPITAL		127.000	92.000	20.454	20.454	20.454		94.291
			71			TITLUL X ACTIVE NEFINANCIARE		127.000	92.000	20.454	20.454	20.454		94.291
			71	01		Active fixe		32.000	32.000	9.253	9.253	9.253		69.226
			71	01	01	Constructii								15.612
			71	01	02	Masini, echipamente si mijloace de transport		7.000	7.000	6.453	6.453	6.453		28.608
			71	01	03	Mobilier, aparatura birotica si alte active corporale								21.479
			71	01	30	Alte active fixe (inclusiv reparatii capitale)		25.000	25.000	2.800	2.800	2.800		3.527
			71	03		Reparatii capitale aferente activelor fixe		95.000	60.000	11.201	11.201	11.201		25.065
6810						ASIGURARI SI ASISTENTA SOCIALA		59.000	59.000					15.690
			70			CHELTUIELI DE CAPITAL		59.000	59.000					15.690
			71			TITLUL X ACTIVE NEFINANCIARE		59.000	59.000					15.690
			71	01		Active fixe		59.000	59.000					15.690
			71	01	02	Masini, echipamente si mijloace de transport		19.000	19.000					15.690
			71	01	30	Alte active fixe (inclusiv reparatii capitale)		40.000	40.000					
8310						AGRICULTURA, SILVICULTURA, SI VANATOARE		85.000	65.000					8.382

Capi- tol	Sub- capi- tol	Pa- ra- graf	Gru- pa / Titlu	Ar- ti- col	Ali- ne- at	Denumire indicator	Credite de angajament	Credite bugetare		Angajamente bugetare	Angajamente legale	Plati efectuate	Angajamente legale de platit	Cheltuieli efective
								anuale aprobrate la finele perioadei de raportare	trimestriale cumulate					
A						B	1	2	3	4	5	6	7=5-6	8
			70			CHELTUIELI DE CAPITAL		85.000	65.000					8.382
			71			TITLUL X ACTIVE NEFINANCIARE		85.000	65.000					8.382
			71	01		Active fixe		85.000	65.000					8.382
			71	01	02	Masini, echipamente si mijloace de transport		85.000	65.000					8.382



Conducatorul compartimentului
financiar-contabil