



Capi- tol	Sub- capi- tol	Pa- ra- graf	Gru- pa / Titlu	Ar- ti- col	Ali- ne- at	Denumire indicator	Credite de angajament	Credite bugetare		Angajamente bugetare	Angajamente legale	Plati efectuate	Angajamente legale de platit	Cheltuieli efective
								anuale aprobrate la finele perioadei de raportare	trimestriale cumulate					
								1	2					
A						B	1	2	3	4	5	6	7=5-6	8
						afara unitatii		470.000	120.000	116.099	116.099	116.099		117.466
	10	01	13			Indemnizatii de delegare		28.000	7.000	5.759	5.759	5.759		5.759
	10	01	30			Alte drepturi salariale in bani		28.000	7.000	6.285	6.285	6.285		12.612
	10	03				Contributii		890.000	224.000	206.398	206.398	206.398		206.660
	10	03	01			Contributii de asigurari sociale de stat		585.000	148.000	138.868	138.868	138.868		138.723
	10	03	02			Contributii de asigurari de somaj		26.000	6.000	4.886	4.886	4.886		4.701
	10	03	03			Contributii de asigurari sociale de sanatate		243.000	61.000	55.686	55.686	55.686		53.757
	10	03	04			Contributii de asigurari pentru accidente de munca si boli profesionale		12.000	3.000	1.478	1.478	1.478		1.419
	10	03	06			Contributii pentru concedii si indemnizatii		24.000	6.000	5.480	5.480	5.480		8.060
	20					TITLUL II BUNURI SI SERVICII		1.671.000	662.310	578.751	578.751	578.751		596.621
	20	01				Bunuri si servicii		974.000	411.000	344.482	344.482	344.482		403.989
	20	01	01			Furnituri de birou		130.000	40.000	37.486	37.486	37.486		26.968
	20	01	02			Materiale pentru curatenie		8.000	2.000					2.683
	20	01	03			Incalzit, iluminat si forta motrica		225.000	155.000	137.963	137.963	137.963		153.978
	20	01	04			Apa, canal si salubritate		23.000	10.000	8.974	8.974	8.974		6.865
	20	01	05			Carburanti si lubrifianti		80.000						19.000
	20	01	06			Piese de schimb		20.000	5.000	2.347	2.347	2.347		3.195
	20	01	07			Transport		10.000	2.000	1.695	1.695	1.695		1.695
	20	01	08			Posta, telecomunicatii, radio, tv, internet		80.000	25.000	19.019	19.019	19.019		20.238
	20	01	09			Materiale si prestari de servicii cu caracter functional		38.000	10.000	2.490	2.490	2.490		6.582



Capi- tol	Sub- capi- tol	Pa- ra- graf	Gru- pa / Titlu	Ar- ti- col	Ali- ne- at	Denumire indicator	Credite de angajament	Credite bugetare		Angajamente bugetare	Angajamente legale	Plati efectuate	Angajamente legale de platit	Cheltuieli efective
								anuale aprobrate la finele perioadei de raportare	trimestriale cumulate					
								1	2					
A						B	1	2	3	4	5	6	7=5-6	8
						PRECEDENTI SI RECUPERATE IN ANUL CURENT								
						85 01 Plati efectuate in anii precedenti si recuperate in anul curent				-1.004	-1.004	-1.004	✓	
						85 01 01 Plati efectuate in anii precedenti si recuperate in anul curent (SF)				-1.004	-1.004	-1.004		
5402						ALTE SERVICII PUBLICE GENERALE		1.011.000	329.450	274.415	274.415	274.415	✓	255.875
						01 CHELTUIELI CURENTE		1.011.000	329.450	274.415	274.415	274.415	✓	255.875
						10 TITLUL I CHELTUIELI DE PERSONAL		28.260	17.500	9.946	9.946	9.946	✓	12.088
						10 01 Cheltuieli salariale in bani		22.000	14.320	7.800	7.800	7.800		9.480
						10 01 30 Alte drepturi salariale in bani		22.000	14.320	7.800	7.800	7.800		9.480
						10 03 Contributii		6.260	3.180	2.146	2.146	2.146		2.608
						10 03 01 Contributii de asigurari sociale de stat		4.560	2.280	1.622	1.622	1.622		1.972
						10 03 02 Contributii de asigurari de somaj		200	100	39	39	39		47
						10 03 03 Contributii de asigurari sociale de sanatate		1.100	600	406	406	406		493
						10 03 04 Contributii de asigurari pentru accidente de munca si boli profesionale		100	50	12	12	12		15
						10 03 06 Contributii pentru concedii si indemnizatii		300	150	67	67	67	✓	81
						20 TITLUL II BUNURI SI SERVICII		102.740	65.950	52.469	52.469	52.469	✓	31.787
						20 01 Bunuri si servicii		13.500	5.700	5.588	5.588	5.588		6.213
						20 01 05 Carburanti si lubrifianti		7.000	2.000	2.000	2.000	2.000		2.750
						20 01 08 Posta, telecomunicatii, radio, tv, internet		1.500	700	666	666	666		666



Capi- tol	Sub- capi- tol	Pa- ra- graf	Gru- pa / Titlu	Ar- ti- col	Ali- ne- at	Denumire indicator	Credite de angajament	Credite bugetare		Angajamente bugetare	Angajamente legale	Plati efectuate	Angajamente legale de platit	Cheltuieli efective
								anuale aprobat la finele perioadei de raportare	trimestriale cumulate					
A						B	1	2	3	4	5	6	7=5-6	8
6000						SIGURANTA NATIONALA		380.000	102.150	76.663	76.663	76.663		83.968
6002						APARARE		220.000	56.150	53.100	53.100	53.100	✓	54.335
		01				CHELTUIELI CURENTE		220.000	56.150	53.100	53.100	53.100		54.335
		20				TITLUL II BUNURI SI SERVICII		220.000	56.150	53.100	53.100	53.100	✓	54.335
		20	01			Bunuri si servicii		211.000	53.500	50.643	50.643	50.643		54.149
		20	01	01		Furnituri de birou		7.000	3.000	3.000	3.000	3.000		3.513
		20	01	02		Materiale pentru curatenie		4.000	2.500	2.493	2.493	2.493		1.348
		20	01	03		Incalzit, iluminat si forta motrica		56.000	30.000	28.537	28.537	28.537		23.071
		20	01	04		Apa, canal si salubritate		10.000	3.000	1.834	1.834	1.834		1.756
		20	01	05		Carburanti si lubrifianti		9.000						5.050
		20	01	08		Posta, telecomunicatii, radio, tv, internet		15.000	3.000	2.861	2.861	2.861		2.522
		20	01	09		Materiale si prestari de servicii cu caracter functional		110.000	12.000	11.918	11.918	11.918		16.889
		20	04			Medicamente si materiale sanitare		1.200	300	295	295	295		186
		20	04	04		Dezinfectanti		1.200	300	295	295	295		186
		20	05			Bunuri de natura obiectelor de inventar		3.000						
		20	05	30		Alte obiecte de inventar		3.000						
		20	11			Carti, publicatii si materiale documentare		1.900	1.900	1.862	1.862	1.862		
		20	30			Alte cheltuieli		2.900	450	300	300	300		
		20	30	03		Prime de asigurare non-viata		2.000						
		20	30	30		Alte cheltuieli cu bunuri si servicii		900	450	300	300	300		
6102						ORDINE PUBLICA SI SIGURANTA NATIONALA		160.000	46.000	23.563	23.563	23.563	✓	29.633
		01				CHELTUIELI CURENTE		160.000	46.000	23.563	23.563	23.563		29.633
		20				TITLUL II BUNURI SI SERVICII		160.000	46.000	23.563	23.563	23.563	✓	29.633

Capi- tol	Sub- capi- tol	Pa- ra- graf	Gru- pa / Titlu	Ar- ti- col	Ali- ne- at	Denumire indicator	Credite de angajament	Credite bugetare		Angajamente bugetare	Angajamente legale	Plati efectuate	Angajamente legale de platit	Cheltuieli efective
								anuale aprobrate la finele perioadei de raportare	trimestriale cumulate					
A						B	1	2	3	4	5	6	7=5-6	8
			20	01		Bunuri si servicii		139.000	37.000	17.202	17.202	17.202		29.633
			20	01	01	Furnituri de birou		6.500						4.876
			20	01	02	Materiale pentru curatenie		2.000						788
			20	01	03	Incalzit, iluminat si forta motrica		27.500	15.000	9.564	9.564	9.564		7.955
			20	01	04	Apa, canal si salubritate		3.000	1.000	541	541	541		488
			20	01	05	Carburanti si lubrifianti		25.000						4.410
			20	01	06	Piese de schimb		2.000						
			20	01	08	Posta, telecomunicatii, radio, tv, internet		19.000	6.000	3.485	3.485	3.485		3.856
			20	01	09	Materiale si prestari de servicii cu caracter functional		54.000	15.000	3.612	3.612	3.612		7.260
			20	02		Reparatii curente		5.000						
			20	05		Bunuri de natura obiectelor de inventar		2.500	2.500	1.440	1.440	1.440		
			20	05	30	Alte obiecte de inventar		2.500	2.500	1.440	1.440	1.440		
			20	11		Carti, publicatii si materiale documentare		6.500	3.500	3.422	3.422	3.422		
			20	30		Alte cheltuieli		7.000	3.000	1.499	1.499	1.499		
			20	30	02	Protocol si reprezentare		1.500	1.500	420	420	420		
			20	30	03	Prime de asigurare non-viata		3.000						
			20	30	30	Alte cheltuieli cu bunuri si servicii		2.500	1.500	1.079	1.079	1.079		
6500	02					Partea III-a CHELTUIELI SOCIAL-CULTURALE		126.437.610	34.149.940	32.046.450	32.029.583	32.029.583		33.339.388
6502						INVATAMANT		16.182.500	3.700.330	3.487.565	3.470.698	3.470.698	✓	4.011.071
			01			CHELTUIELI CURENTE		15.982.500	3.700.330	3.488.153	3.471.286	3.471.286		4.011.071
			10			TITLUL I CHELTUIELI DE PERSONAL		5.950.000	1.531.500	1.488.340	1.488.089	1.488.089	✓	1.600.758
			10	01		Cheltuieli salariale in bani		4.668.630	1.209.280	1.166.120	1.165.950	1.165.950		1.255.575
			10	01	01	Salarii de baza		3.896.970	1.121.790	1.078.630	1.078.630	1.078.630		1.094.974

Capi- tol	Sub- capi- tol	Pa- ra- graf	Gru- pa / Titlu	Ar- ti- col	Ali- ne- at	Denumire indicator	Credite de angajament	Credite bugetare		Angajamente bugetare	Angajamente legale	Plati efectuate	Angajamente legale de platit	Cheltuieli efective
								anuale aprobrate la finele perioadei de raportare	trimestriale cumulate					
								1	2					
A						B	1	2	3	4	5	6	7=5-6	8
	10	01	05			Sporuri pentru conditii de munca		38.020	6.870	6.870	6.856	6.856		7.291
	10	01	06			Alte sporuri		10.110	2.630	2.630	2.593	2.593		2.557
	10	01	10			Fond pentru posturi ocupate prin cumul		27.400	6.450	6.450	6.450	6.450		7.400
	10	01	11			Fond aferent platii cu ora		201.940	55.870	55.870	55.781	55.781		57.833
	10	01	13			Indemnizatii de delegare		700						
	10	01	15			Alocatii pentru transportul la si de la locul de munca		161.450	12.840	12.840	12.839	12.839		6.308
	10	01	30			Alte drepturi salariale in bani		332.040	2.830	2.830	2.801	2.801		79.212
	10	03				Contributii		1.281.370	322.220	322.220	322.139	322.139		345.183
	10	03	01			Contributii de asigurari sociale de stat		959.750	240.760	240.760	240.757	240.757		260.508
	10	03	02			Contributii de asigurari de somaj		23.230	5.720	5.720	5.716	5.716		6.169
	10	03	03			Contributii de asigurari sociale de sanatate		243.080	59.960	59.960	59.955	59.955		64.962
	10	03	04			Contributii de asigurari pentru accidente de munca si boli profesionale		11.080	2.780	2.780	2.714	2.714		2.925
	10	03	06			Contributii pentru concedii si indemnizatii		44.230	13.000	13.000	12.997	12.997		10.619
	20					TITLUL II BUNURI SI SERVICII		1.997.500	269.330	269.330	252.714	252.714		480.366
	20	01				Bunuri si servicii		659.600	95.500	95.500	92.042	92.042		269.630
	20	01	01			Furnituri de birou		12.500	500	500	500	500		934
	20	01	02			Materiale pentru curatenie		12.000	900	900	890	890		3.029
	20	01	03			Incalzit, iluminat si forta motrica		464.300	59.200	59.200	58.847	58.847		229.605
	20	01	04			Apa, canal si salubritate		19.100	6.500	6.500	5.771	5.771		5.691
	20	01	05			Carburanti si lubrifianti		41.000	10.000	10.000	10.000	10.000		10.110
	20	01	06			Piese de schimb		10.000						



Capi- tol	Sub- capi- tol	Pa- ra- graf	Gru- pa / Titlu	Ar- ti- col	Ali- ne- at	Denumire indicator	Credite de angajament	Credite bugetare		Angajamente bugetare	Angajamente legale	Plati efectuate	Angajamente legale de platit	Cheltuieli efective
								anuale aprobrate la finele perioadei de raportare	trimestriale cumulate					
								1	2					
A						B	1	2	3	4	5	6	7=5-6	8
	20	01	08			Posta, telecomunicatii, radio, tv, internet		13.700	3.200	3.200	2.834	2.834		2.931
	20	01	09			Materiale si prestari de servicii cu caracter functional		16.000	1.200	1.200	200	200		71
	20	01	30			Alte bunuri si servicii pentru intretinere si functionare		71.000	14.000	14.000	13.000	13.000		17.259
	20	02				Reparatii curente		62.240	5.000	5.000	5.000	5.000		3.528
	20	03				Hrana		1.155.580	154.230	154.230	144.898	144.898		193.393
	20	03	01			Hrana pentru oameni		1.155.580	154.230	154.230	144.898	144.898		193.393
	20	04				Medicamente si materiale sanitare		12.000	3.600	3.600	3.600	3.600		3.415
	20	04	01			Medicamente		8.600	2.600	2.600	2.600	2.600		2.519
	20	04	02			Materiale sanitare		3.400	1.000	1.000	1.000	1.000		896
	20	05				Bunuri de natura obiectelor de inventar		29.580	500	500	430	430		
	20	05	01			Uniforme si echipament		15.000						
	20	05	03			Lenjerie si accesorii de pat		5.000						
	20	05	30			Alte obiecte de inventar		9.580	500	500	430	430		
	20	06				Deplasari, detasari, transferari		5.500	500	500	81	81		81
	20	06	01			Deplasari interne, detasari, transferari		5.500	500	500	81	81		81
	20	11				Carti, publicatii si materiale documentare		7.000	1.000	1.000	1.000	1.000		753
	20	13				Pregatire profesionala		6.000						
	20	14				Protectia muncii		5.000						385
	20	30				Alte cheltuieli		55.000	9.000	9.000	5.663	5.663		9.181
	20	30	30			Alte cheltuieli cu bunuri si servicii		55.000	9.000	9.000	5.663	5.663		9.181
	57					TITLUL VIII ASISTENTA SOCIALA		8.035.000	1.899.500	1.730.483	1.730.483	1.730.483		1.929.947
	57	02				Ajutoare sociale		8.035.000	1.899.500	1.730.483	1.730.483	1.730.483		1.929.947





Capi- tol	Sub- capi- tol	Pa- ra- graf	Gru- pa / Titlu	Ar- ti- col	Ali- ne- at	Denumire indicator	Credite de angajament	Credite bugetare		Angajamente bugetare	Angajamente legale	Plati efectuate	Angajamente legale de platit	Cheltuieli efective
								anuale aprobrate la finele perioadei de raportare	trimestriale cumulate					
A						B	1	2	3	4	5	6	7=5-6	8
						indemnizatii		12.900	3.200	3.070	3.070	3.070		3.100
	20					TITLUL II BUNURI SI SERVICII		300.200	88.410	76.146	76.146	76.146	✓	72.426
	20	01				Bunuri si servicii		249.800	66.910	62.803	62.803	62.803		71.766
	20	01	01			Furnituri de birou		1.500						711
	20	01	02			Materiale pentru curatenie								310
	20	01	03			Incalzit, iluminat si forta motrica		106.000	32.000	31.783	31.783	31.783		33.563
	20	01	04			Apa, canal si salubritate		10.000	2.500	2.208	2.208	2.208		2.284
	20	01	05			Carburanti si lubrifianti		1.500						738
	20	01	08			Posta, telecomunicatii, radio, tv, internet		10.000	2.410	2.147	2.147	2.147		2.062
	20	01	09			Materiale si prestari de servicii cu caracter functional		1.000						1.478
	20	01	30			Alte bunuri si servicii pentru intretinere si functionare		119.800	30.000	26.665	26.665	26.665		30.620
	20	05				Bunuri de natura obiectelor de inventar		500	500					
	20	05	30			Alte obiecte de inventar		500	500					
	20	06				Deplasari, detasari, transferari		300	200					
	20	06	01			Deplasari interne, detasari, transferari		300	200					
	20	11				Carti, publicatii si materiale documentare		45.600	20.000	12.698	12.698	12.698		
	20	30				Alte cheltuieli		4.000	800	645	645	645		660
	20	30	30			Alte cheltuieli cu bunuri si servicii		4.000	800	645	645	645		660
	51					TITLUL VI TRANSFERURI INTRE UNITATI ALE ADMINISTRATIEI PUBLICE		4.890.000	1.499.180	1.230.700	1.230.700	1.230.700	✓	1.230.700
	51	01				Transferuri curente		4.890.000	1.499.180	1.230.700	1.230.700	1.230.700		1.230.700
	51	01	01			Transferuri catre institutiile publice		4.890.000	1.499.180	1.230.700	1.230.700	1.230.700		1.230.700




Capi- tol	Sub- capi- tol	Pa- ra- graf	Gru- pa / Titlu	Ar- ti- col	Ali- ne- at	Denumire indicator	Credite de angajament	Credite bugetare		Angajamente bugetare	Angajamente legale	Plati efectuate	Angajamente legale de platit	Cheltuieli efective
								anuale aprobat la finele perioadei de raportare	trimestriale cumulate					
								1	2					
A						B	1	2	3	4	5	6	7=5-6	8
						accidente de munca si boli profesionale		52.080	14.000	12.516	12.516	12.516		12.487
	10	03	06			Contributii pentru concedii si indemnizatii		267.510	75.000	71.603	71.603	71.603		45.183
	20					TITLUL II BUNURI SI SERVICII		7.717.660	3.874.360	2.665.856	2.665.856	2.665.856	✓	3.342.469
	20	01				Bunuri si servicii		3.255.800	1.592.150	1.325.497	1.325.497	1.325.497		1.670.401
	20	01	01			Furnituri de birou		80.000	40.000	1.863	1.863	1.863		20.797
	20	01	02			Materiale pentru curatenie		142.500	57.500					57.714
	20	01	03			Incalzit, iluminat si forta motrica		1.996.000	1.098.000	1.024.116	1.024.116	1.024.116		1.183.830
	20	01	04			Apa, canal si salubritate		544.000	228.000	208.717	208.717	208.717		215.226
	20	01	05			Carburanti si lubrifianti		83.300	41.650	408	408	408		36.970
	20	01	06			Piese de schimb		12.000	4.000	1.696	1.696	1.696		2.382
	20	01	08			Posta, telecomunicatii, radio, tv, internet		120.000	40.000	32.317	32.317	32.317		35.408
	20	01	09			Materiale si prestari de servicii cu caracter functional		28.000	8.000	5.066	5.066	5.066		16.549
	20	01	30			Alte bunuri si servicii pentru intretinere si functionare		250.000	75.000	51.314	51.314	51.314		101.525
	20	02				Reparatii curente		120.000	20.000	210	210	210		21.420
	20	03				Hrana		3.464.230	1.885.000	1.059.971	1.059.971	1.059.971		1.305.149
	20	03	01			Hrana pentru oameni		3.464.230	1.885.000	1.059.971	1.059.971	1.059.971		1.305.149
	20	04				Medicamente si materiale sanitare		170.000	50.000	2.052	2.052	2.052		93.189
	20	04	01			Medicamente		100.000	20.000	1.759	1.759	1.759		74.716
	20	04	02			Materiale sanitare		30.000	10.000	293	293	293		7.888
	20	04	04			Dezinfectanti		40.000	20.000					10.585
	20	05				Bunuri de natura obiectelor de inventar		80.000	35.000	21.000	21.000	21.000		3.634
	20	05	01			Uniforme si echipament		20.000	10.000					3.634



Capi- toi	Sub- capi- tol	Pa- ra- graf	Gru- pa / Titlu	Ar- ti- col	Ali- ne- at	Denumire indicator	Credite de angajament	Credite bugetare		Angajamente bugetare	Angajamente legale	Plati efectuate	Angajamente legale de platit	Cheltuieli efective
								anuale aprobrate la finele perioadei de raportare	trimestriale cumulate					
A						B	1	2	3	4	5	6	7=5-6	8
			85	01	01	recuperate in anul curent				-75.015	-75.015	-75.015		
						Plati efectuate in anii precedenti si recuperate in anul curent (SF)				-75.015	-75.015	-75.015		
8000	02					Partea V-a ACTIUNI ECONOMICE	28.256.090	8.374.300	7.918.176	7.918.176	7.918.176	7.918.176		9.929.902
8302						AGRICULTURA, SILVICULTURA, SI VANATOARE	495.000	281.300	276.000	276.000	276.000	276.000	✓	276.000
						CHELTUIELI CURENTE	495.000	281.300	276.000	276.000	276.000	276.000		276.000
						TITLUL VI TRANSFERURI INTRE UNITATI ALE ADMINISTRATIEI PUBLICE	495.000	281.300	276.000	276.000	276.000	276.000	✓	276.000
						Transferuri curente	495.000	281.300	276.000	276.000	276.000	276.000		276.000
						Transferuri catre institutiile publice	230.000	80.000	80.000	80.000	80.000	80.000		80.000
						Transferuri din bugetele locale pentru finantarea Camerelor Agricole	265.000	201.300	196.000	196.000	196.000	196.000		196.000
8402						TRANSPORTURI	27.761.090	8.093.000	7.642.176	7.642.176	7.642.176	7.642.176	✓	9.653.902
						CHELTUIELI CURENTE	20.900.000	6.737.000	6.290.000	6.290.000	6.290.000	6.290.000	✓	9.653.902
						TITLUL II BUNURI SI SERVICII	20.900.000	6.737.000	6.290.000	6.290.000	6.290.000	6.290.000	✓	9.653.902
						Reparatii curente	20.900.000	6.737.000	6.290.000	6.290.000	6.290.000	6.290.000		9.653.902
						OPERATIUNI FINANCIARE	6.861.090	1.356.000	1.352.176	1.352.176	1.352.176	1.352.176		
						TITLUL XIV RAMBURSARI DE CREDITE	6.861.090	1.356.000	1.352.176	1.352.176	1.352.176	1.352.176	✓	
						Rambursari de credite interne	6.861.090	1.356.000	1.352.176	1.352.176	1.352.176	1.352.176		
						Rambursari de credite aferente datoriei publice interne locale	6.861.090	1.356.000	1.352.176	1.352.176	1.352.176	1.352.176		

Conducatorul institutiei,

Conducatorul compartimentului  
financiar-contabil



## TOTAL JUDET

CONTUL DE EXECUTIE AL BUGETULUI LOCAL - CHELTUIELI  
SECTIUNEA DE DEZVOLTARE  
31.03.2013

Capi- tol	Sub- capi- tol	Pa- ra- graf	Gru- pa / Titlu	Ar- ti- col	Ali- ne- at	Denumire indicator	Credite de angajament	Credite bugetare		Angajamente bugetare	Angajamente legale	Plati efectuate	Angajamente legale de platit	Cheltuieli efective
								anuale aprobrate la finele perioadei de raportare	trimestriale cumulate					
								1	2					
A						B								
5002						TOTAL CHELTUIELI	175.182.050	185.317.700	5.365.220	3.086.129	3.086.129	3.086.129	✓	300.380
	01					CHELTUIELI CURENTE	175.182.050	179.057.600	2.299.040	1.317.500	1.317.500	1.317.500		20.769
	51					TITLUL VI TRANSFERURI INTRE UNITATI ALE ADMINISTRATIEI PUBLICE		80.550						
	55					TITLUL VII ALTE TRANSFERURI		3.795.000						
	56					TITLUL VIII PROIECTE CU FINANTARE DIN FONDURI EXTERNE NERAMBURSABILE (FEN) POSTADERARE	175.182.050	175.182.050	2.299.040	1.317.500	1.317.500	1.317.500		20.769
	70					CHELTUIELI DE CAPITAL		6.260.100	3.066.180	1.768.629	1.768.629	1.768.629		279.611
	71					TITLUL X ACTIVE NEFINANCIARE		6.010.100	3.066.180	1.768.629	1.768.629	1.768.629		279.611
	72					TITLUL XI ACTIVE FINANCIARE		250.000						
5100	02					Partea I-a SERVICII PUBLICE GENERALE	200.000	3.401.690	415.760	200.091	200.091	200.091		115.257
5102						AUTORITATI PUBLICE SI ACTIUNI EXTERNE	200.000	3.322.690	415.760	200.091	200.091	200.091	✓	114.348
	01					CHELTUIELI CURENTE	200.000	398.000						
	55					TITLUL VII ALTE TRANSFERURI		198.000						
	55	01				A. Transferuri interne		198.000						
	55	01	42			Transferuri din bugetul local catre asociatiile de dezvoltare intercomuni- tate		198.000						
	56					TITLUL VIII PROIECTE CU FINANTARE DIN FONDURI EXTERNE NERAMBURSABILE (FEN) POSTADERARE	200.000	200.000						
	56	01				Programe din Fondul European de Dezvoltare Regionala (FEDR)	200.000	200.000						
	56	01	01			Finantarea nationala*)	200.000	200.000						
	70					CHELTUIELI DE CAPITAL		2.924.690	415.760	200.091	200.091	200.091		114.348



Capi- tol	Sub- capi- tol	Pa- ra- graf	Gru- pa / Titlu	Ar- ti- col	Ali- ne- at	Denumire indicator	Credite de angajament	Credite bugetare		Angajamente bugetare	Angajamente legale	Plati efectuate	Angajamente legale de platit	Cheltuieli efective
								anuale aprobrate la finele perioadei de raportare	trimestriale cumulate					
								1	2					
A						B	1	2	3	4	5	6	7=5-6	8
			71	01		Active fixe								1.692
			71	01	03	Mobilier, aparatura birotica si alte active corporale								1.692
6102						ORDINE PUBLICA SI SIGURANTA NATIONALA								10.084
			70			CHELTUIELI DE CAPITAL								10.084
			71			TITLUL X ACTIVE NEFINANCIARE								10.084
			71	01		Active fixe								10.084
			71	01	02	Masini, echipamente si mijloace de transport								6.294
			71	01	03	Mobilier, aparatura birotica si alte active corporale								2.030
			71	01	30	Alte active fixe (inclusiv reparatii capitale)								1.760
6500	02					Partea III-a CHELTUIELI SOCIAL-CULTURALE	37.368.230	37.534.280	785.140	408.632	408.632	408.632		173.347
6502						INVATAMANT	4.255.560	4.258.060	529.600	327.619	327.619	327.619	✓	17.523
			01			CHELTUIELI CURENTE	4.255.560	4.255.560	529.600	327.619	327.619	327.619		
			56			TITLUL VIII PROIECTE CU FINANTARE DIN FONDURI EXTERNE NERAMBURSABILE (FEN)								
						POSTADERARE	4.255.560	4.255.560	529.600	327.619	327.619	327.619	✓	
			56	01		Programe din Fondul European de Dezvoltare Regionala (FEDR)	4.255.560	4.255.560	529.600	327.619	327.619	327.619		
			56	01	01	Finantarea nationala*)	976.450	976.450	359.100	157.515	157.515	157.515		
			56	01	02	Finantarea externa nerambursabila	3.279.110	3.279.110	170.500	170.104	170.104	170.104		
			70			CHELTUIELI DE CAPITAL		2.500						17.523
			71			TITLUL X ACTIVE NEFINANCIARE		2.500						17.523
			71	01		Active fixe		2.500						17.523




Capi- tol	Sub- capi- tol	Pa- ra- graf	Gru- pa / Titlu	Ar- ti- col	Ali- ne- at	Denumire indicator	Credite de angajament	Credite bugetare		Angajamente bugetare	Angajamente legale	Plati efectuate	Angajamente legale de platit	Cheltuieli efective
								anuale aprobrate la finele perioadei de raportare	trimestriale cumulate					
								1	2					
A						B	1	2	3	4	5	6	7=5-6	8
			56	01		POSTADERARE	771.900	771.900						20.769
						Programe din Fondul European de Dezvoltare Regionala (FEDR)	771.900	771.900						20.769
			56	01	01	Finantarea nationala*)	282.900	282.900						1.902
			56	01	02	Finantarea externa nerambursabila	489.000	489.000						18.867
			70			CHELTUIELI DE CAPITAL								9.088
			71			TITLUL X ACTIVE NEFINANCIARE								9.088
			71	01		Active fixe								9.088
			71	01	03	Mobilier, aparatura birotica si alte active corporale								9.088
			71	01	30	Alte active fixe (inclusiv reparatii capitale)								7.124
6802						ASIGURARI SI ASISTENTA SOCIALA		83.000	43.770	43.770	43.770	43.770	43.770 ✓	1.964
			70			CHELTUIELI DE CAPITAL		83.000	43.770	43.770	43.770	43.770	43.770 ✓	125.967
			71			TITLUL X ACTIVE NEFINANCIARE		83.000	43.770	43.770	43.770	43.770	43.770 ✓	125.967
			71	01		Active fixe		83.000	43.770	43.770	43.770	43.770	43.770	125.967
			71	01	01	Constructii								15.513
			71	01	02	Masini, echipamente si mijloace de transport		83.000	43.770	43.770	43.770	43.770	43.770	101.845
			71	01	03	Mobilier, aparatura birotica si alte active corporale								6.667
			71	01	30	Alte active fixe (inclusiv reparatii capitale)								1.942
7000	02					Partea IV-a SERVICII SI DEZVOLTARE PUBLICA, LOCUINTE, MEDIU SI APE	119.548.150	123.311.150	526.000	401.468	401.468	401.468	401.468	
7402						PROTECTIA MEDIULUI	119.548.150	123.311.150	526.000	401.468	401.468	401.468	401.468 ✓	

Capi- tol	Sub- capi- tol	Pa- ra- graf	Gru- pa / Titlu	Ar- ti- col	Ali- ne- at	Denumire indicator	Credite de angajament	Credite bugetare		Angajamente bugetare	Angajamente legale	Plati efectuate	Angajamente legale de platit	Cheltuieli efective
								anuale aprobrate la finele perioadei de raportare	trimestriale cumulate					
								1	2					
A						B	1	2	3	4	5	6	7=5-6	8
			01			CHELTUIELI CURENTE	119.548.150	123.145.150	360.000	359.726	359.726	359.726		
			55			TITLUL VII ALTE TRANSFERURI		3.597.000						
			55	01		A. Transferuri interne		3.597.000						
			55	01	13	Programe de dezvoltare		3.597.000						
			56			TITLUL VIII PROIECTE CU FINANTARE DIN FONDURI EXTERNE NERAMBURSABILE (FEN)								
						POSTADERARE	119.548.150	119.548.150	360.000	359.726	359.726	359.726	✓	
			56	01		Programe din Fondul European de Dezvoltare Regionala (FEDR)	38.430	38.430						
			56	01	01	Finantarea nationala*)	38.430	38.430						
			56	03		Programe din Fondul de Coeziune (FC)	119.509.720	119.509.720	360.000	359.726	359.726	359.726		
			56	03	01	Finantarea nationala*)	40.217.820	40.217.820	201.000	200.823	200.823	200.823		
			56	03	02	Finantarea externa nerambursabila	79.291.900	79.291.900	159.000	158.903	158.903	158.903		
			70			CHELTUIELI DE CAPITAL		166.000	166.000	41.742	41.742	41.742		
			71			TITLUL X ACTIVE NEFINANCIARE		166.000	166.000	41.742	41.742	41.742	✓	
			71	01		Active fixe		166.000	166.000	41.742	41.742	41.742		
			71	01	01	Constructii		166.000	166.000	41.742	41.742	41.742		
8000	02					Partea V-a ACTIUNI ECONOMICE	18.065.670	21.070.580	3.638.320	2.075.938	2.075.938	2.075.938		
8302						AGRICULTURA, SILVICULTURA, SI VANATOARE	175.170	175.170	175.170					
			01			CHELTUIELI CURENTE	175.170	175.170	175.170					
			56			TITLUL VIII PROIECTE CU FINANTARE DIN FONDURI EXTERNE NERAMBURSABILE (FEN)								
						POSTADERARE	175.170	175.170	175.170					
			56	01		Programe din Fondul European de Dezvoltare Regionala (FEDR)	175.170	175.170	175.170					

Capi- tol	Sub- capi- tol	Pa- ra- graf	Gru- pa / Titlu	Ar- ti- col	Ali- ne- at	Denumire indicator	Credite de angajament	Credite bugetare		Angajamente bugetare	Angajamente legale	Plati efectuate	Angajamente legale de platit	Cheltuieli efective
								anuale aprobrate la finele perioadei de raportare	trimestriale cumulate					
								1	2					
A						B	1	2	3	4	5	6	7=5-6	8
8402			56 01 01			Finantarea nationala*)	175.170	175.170	175.170					
						TRANSPORTURI	6.807.000	9.811.910	3.440.650	2.075.938	2.075.938	2.075.938	✓	
			01			CHELTUIELI CURENTE	6.807.000	6.807.000	1.000.000	592.912	592.912	592.912		
			56			TITLUL VIII PROIECTE CU FINANTARE DIN FONDURI EXTERNE NERAMBURSABILE (FEN)								
						POSTADERARE	6.807.000	6.807.000	1.000.000	592.912	592.912	592.912	✓	
			56 01			Programe din Fondul European de Dezvoltare Regionala (FEDR)	6.807.000	6.807.000	1.000.000	592.912	592.912	592.912		
			56 01 01			Finantarea nationala*)	1.232.000	1.232.000	300.000	299.682	299.682	299.682		
			56 01 02			Finantarea externa nerambursabila	5.575.000	5.575.000	700.000	293.230	293.230	293.230		
			70			CHELTUIELI DE CAPITAL		3.004.910	2.440.650	1.483.026	1.483.026	1.483.026		
			71			TITLUL X ACTIVE NEFINANCIARE		3.004.910	2.440.650	1.483.026	1.483.026	1.483.026	✓	
			71 01			Active fixe		3.004.910	2.440.650	1.483.026	1.483.026	1.483.026		
			71 01 01			Constructii		2.964.260	2.400.000	1.445.977	1.445.977	1.445.977		
			71 01 30			Alte active fixe (inclusiv reparatii capitale)		40.650	40.650	37.049	37.049	37.049		
8702						ALTE ACTIUNI ECONOMICE	11.083.500	11.083.500	22.500					
			01			CHELTUIELI CURENTE	11.083.500	11.083.500	22.500					
			56			TITLUL VIII PROIECTE CU FINANTARE DIN FONDURI EXTERNE NERAMBURSABILE (FEN)								
						POSTADERARE	11.083.500	11.083.500	22.500					
			56 01			Programe din Fondul European de Dezvoltare Regionala (FEDR)	11.083.500	11.083.500	22.500					
			56 01 01			Finantarea nationala*)	7.500	7.500	7.500					
			56 01 02			Finantarea externa nerambursabila	11.076.000	11.076.000	15.000					

Conducatorul institutiei,



Conducatorul compartimentului  
financiar-contabil


A handwritten signature in black ink, consisting of stylized, cursive letters.





Capi- tol	Sub- capi- tol	Pa- ra- graf	Gru- pa / Titlu	Ar- ti- col	Ali- ne- at	Denumire indicator	Prevederi bugetare anuale aprobrate la finele perioadei de raportare	Prevederi bugetare trimestriale cumulate	Drepturi constatate			Incasari realizate	Stingeri pe alte cai decat incasari	Drepturi constatate de incasat
									Total, din care:	din anii precedenti	din anul curent			
A						B	1	2	3=4+5	4	5	6	7	8=3-6-7
						alocate din venituri proprii ale								
3310	32					Ministerului Sanatatii	40.000	10.000						
3310	50					Venituri din contractele incheiate cu institutiile de medicina legala	1.678.000	472.650	486.000		486.000	486.000		
3610						Alte venituri din prestari de servicii si alte activitati	4.129.650	714.880	548.032	56.149	491.883	445.198		102.834
	50					DIVERSE VENITURI	273.420	153.420	1.421		1.421	42	1.379	
						Alte venituri	273.420	153.420	1.421		1.421	42	1.379	
3710						TRANSFERURI VOLUNTARE, ALTELE DECAT SUBVENTIILE	326.840	236.600	78.372		78.372	10.400	67.972	
3710	01					Donatii si sponsorizari	10.400	10.400	10.400		10.400	10.400		
	03					Varsaminte din sectiunea de functionare pentru finantarea sectiunii de dezvoltare a bugetului local	-712.420	-32.000	-5.000		-5.000	-5.000		
3710	04					Varsaminte din sectiunea de functionare	712.420	32.000	5.000		5.000	5.000		
	50					Alte transferuri voluntare	316.440	226.200	67.972		67.972		67.972	
4100	10					IV. SUBVENTII	18.250.730	4.965.290	4.178.700		4.178.700	4.178.700		
4210						SUBVENTII DE LA BUGETUL DE STAT	7.951.420	1.748.840	1.711.000		1.711.000	1.711.000		
	11					Subventii de la bugetul de stat pentru spitale	7.869.140	1.748.840	1.711.000		1.711.000	1.711.000		
4210	39					Subventii de la bugetul de stat catre institutiile publice finantate partial sau integral din venituri proprii pentru proiecte	82.280							
4310						SUBVENTII DE LA ALTE ADMINISTRATII	10.299.310	3.216.450	2.467.700		2.467.700	2.467.700		
	09					Subventii pentru institutii publice	9.815.310	2.990.150	2.253.700		2.253.700	2.253.700		

Capi- tol	Sub- capi- tol	Pa- ra- graf	Gru- pa / Titlu	Ar- ti- col	Ali- ne- at	Denumire indicator	Prevederi bugetare anuale aprobate la finele perioadei de raportare	Prevederi bugetare trimestriale cumulate	Drepturi constatate			Incasari realizate	Stingeri pe alte cai decat incasari	Drepturi constatate de incasat
									Total, din care:	din anii precedenti	din anul curent			
A						B	1	2	3=4+5	4	5	6	7	8=3-6-7
4310	10					Subventii din bugetele locale pentru finantarea cheltuielilor curente din domeniul sanatatii	138.450	25.000	18.000		18.000	18.000		
4310	14					Subventii din bugetele locale pentru finantarea cheltuielilor de capital din domeniul sanatatii	80.550							
4310	15					Subventii din bugetul local pentru finantarea camerelor agricole	265.000	201.300	196.000		196.000	196.000		
4510						SUME PRIMITE DE LA UE/ALTI DONATORI IN CONTUL PLATILOR EFECTUATE SI	444.770							
4510	01					Fondul european de Dezvoltare Regionala	444.770							
					01	Sume primite in contul platilor efectuate in anul curent	444.770							




Conducatorul institutiei,

Conducatorul compartimentului  
financiar-contabil



Capi- tol	Sub- capi- tol	Pa- ra- graf	Gru- pa / Titlu	Ar- ti- col	Ali- ne- at	Denumire indicator	Prevederi bugetare anuale aprobrate la finele perioadei de raportare	Prevederi bugetare trimestriale cumulate	Drepturi constatate			Incasari realizate	Stingeri pe alte cai decat incasari	Drepturi constatate de incasat
									Total, din care:	din anii precedenti	din anul curent			
A						B	1	2	3=4+5	4	5	6	7	8=3-6-7
3310						alocate din venituri proprii ale Ministerului Sanatatii	40.000	10.000						
	32					Venituri din contractele incheiate cu institutiile de medicina legala	1.678.000	472.650	486.000		486.000	486.000		
	50					Alte venituri din prestari de servicii si alte activitati	4.129.650	714.880	548.032	56.149	491.883	445.198		102.834
3610						DIVERSE VENITURI	273.420	153.420	1.421		1.421	42	1.379	
	50					Alte venituri	273.420	153.420	1.421		1.421	42	1.379	
3710						TRANSFERURI VOLUNTARE, ALTELE DECAT SUBVENTIILE	-385.580	204.600	73.372		73.372	5.400	67.972	
	01					Donatii si sponsorizari	10.400	10.400	10.400		10.400	10.400		
	03					Varsaminte din sectiunea de functionare pentru finantarea sectiunii de dezvoltare a bugetului local	-712.420	-32.000	-5.000		-5.000	-5.000		
	50					Alte transferuri voluntare	316.440	226.200	67.972		67.972		67.972	
4100	10					IV. SUBVENTII	18.087.900	4.965.290	4.178.700		4.178.700	4.178.700		
4210						SUBVENTII DE LA BUGETUL DE STAT	7.869.140	1.748.840	1.711.000		1.711.000	1.711.000		
	11					Subventii de la bugetul de stat pentru spitale	7.869.140	1.748.840	1.711.000		1.711.000	1.711.000		
4310						SUBVENTII DE LA ALTE ADMINISTRATII	10.218.760	3.216.450	2.467.700		2.467.700	2.467.700		
	09					Subventii pentru institutii publice	9.815.310	2.990.150	2.253.700		2.253.700	2.253.700		
	10					Subventii din bugetele locale pentru finantarea cheltuielilor curente din domeniul sanatatii	138.450	25.000	18.000		18.000	18.000		
	15					Subventii din bugetul local pentru finantarea camerelor agricole	265.000	201.300	196.000		196.000	196.000		

Conducatorul institutiei,



Conducatorul compartimentului  
financiar-contabil




**CONTUL DE EXECUTIE AL INSTITUTIILOR PUBLICE FINANTATE  
DIN VENITURI PROPRII SI SUBVENTII DIN BUGETUL LOCAL - VENITURI  
SECTIUNEA DE DEZVOLTARE  
31.03.2013**

Pag. 1 - lei-

Capi- tol	Sub- capi- tol	Pa- ra- graf	Gru- pa / Titlu	Ar- ti- col	Ali- ne- at	Denumire indicator	Prevederi bugetare anuale aprobrate la finele perioadei de raportare	Prevederi bugetare trimestriale cumulate	Drepturi constatate			Incasari realizate	Stingeri pe alte cai decat incasari	Drepturi constatate de incasat
									Total, din care:	din anii precedenti	din anul curent			
A						B	1	2	3=4+5	4	5	6	7	8=3-6-7
0001	10					TOTAL VENITURI-VENITURI	1.320.020	32.000	5.000		5.000	5.000		
0002						I. VENITURI CURENTE	712.420	32.000	5.000		5.000	5.000		
2900						C. VENITURI NEFISCALE	712.420	32.000	5.000		5.000	5.000		
3300						C2. VANZARI DE BUNURI SI SERVICII	712.420	32.000	5.000		5.000	5.000		
3710						TRANSFERURI VOLUNTARE, ALTELE DECAT SUBVENTIILE	712.420	32.000	5.000		5.000	5.000		
	04					Varsaminte din sectiunea de functionare	712.420	32.000	5.000		5.000	5.000		
4100	10					IV. SUBVENTII	162.830							
4210						SUBVENTII DE LA BUGETUL DE STAT	82.280							
	39					Subventii de la bugetul de stat catre institutiile publice finantate partial sau integral din venituri proprii pentru proiecte	82.280							
4310						SUBVENTII DE LA ALTE ADMINISTRATII	80.550							
	14					Subventii din bugetele locale pentru finantarea cheltuielilor de capital din domeniul sanatatii	80.550							
4510						SUME PRIMITE DE LA UE/ALTI DONATORI IN CONTUL PLATILOR EFECTUATE SI	444.770							
	01					Fondul european de Dezvoltare Regionala	444.770							
	01					Sume primite in contul platilor efectuate in anul curent	444.770							

Conducatorul institutiei,

Conducatorul compartimentului  
financiar-contabil

Capi- tol	Sub- capi- tol	Pa- ra- graf	Gru- pa / Titlu	Ar- ti- col	Ali- ne- at	Denumire indicator	Credite de angajament	Credite bugetare		Angajamente bugetare	Angajamente legale	Plati efectuate	Angajamente legale de platit	Cheltuieli efective
								anuale aprobrate la finele perioadei de raportare	trimestriale cumulate					
								1	2					
A						B	1	2	3	4	5	6	7=5-6	8
5010						TOTAL CHELTUIELI DIN VENITURI PROPRII SI SUBVENTII		132.184.450 ✓	34.969.280 ✓	33.488.129	47.187.246	30.590.582	16.596.664	34.278.965
5410						ALTE SERVICII PUBLICE GENERALE		788.000	248.000	212.617	212.617	168.782	43.835	185.482
	10					Servicii publice comunitare de evidenta a persoanelor		788.000	248.000	212.617	212.617	168.782	43.835	185.482
6110						ORDINE PUBLICA SI SIGURANTA NATIONALA		1.652.320	443.610	386.009	386.009	386.009		393.688
	50					Alte cheltuieli in domeniul ordinii publice si sigurantei nationale		1.652.320	443.610	386.009	386.009	386.009		393.688
6610						SANATATE		121.845.130	31.913.560	30.894.908	44.695.586	28.142.757	16.552.829	31.459.463
	06					Servicii medicale in unitati sanitare cu paturi		121.845.130	31.913.560	30.894.908	44.695.586	28.142.757	16.552.829	31.459.463
6610	06	01				Spitale generale		121.503.130	31.811.900	30.812.176	44.612.854	28.060.025	16.552.829	31.369.856
		03				Unitati medico-sociale		342.000	101.660	82.732	82.732	82.732		89.607
6710						CULTURA, RECREERE SI RELIGIE		5.773.000	1.679.680	1.335.710	1.300.758	1.300.758		1.594.809
	03					Servicii culturale		5.773.000	1.679.680	1.335.710	1.300.758	1.300.758		1.594.809
		03				Muzee		2.671.000	829.680	608.833	608.833	608.833		839.994
		04				Institutiile publice de spectacole si concerte		1.740.000	486.000	379.906	379.906	379.906		441.115
6710	03	05				Scoli populare de arta si meserii		600.000	166.000	148.971	148.971	148.971		148.583
		30				Alte servicii culturale		762.000	198.000	198.000	163.048	163.048		165.117
6810						ASIGURARI SI ASISTENTA SOCIALA		1.200.000	312.600	292.071	292.071	292.071		351.912
	12					Unitati de asistenta medico-sociale		1.200.000	312.600	292.071	292.071	292.071		351.912
8310						AGRICULTURA, SILVICULTURA, SI VANATOARE		926.000	371.830	366.814	300.205	300.205		293.611
8310	03					Agricultura		926.000	371.830	366.814	300.205	300.205		293.611
		07				Camere agricole		276.000	203.150	198.134	198.134	198.134		188.952



Capi- tol	Sub- capi- tol	Pa- ra- graf	Gru- pa / Titlu	Ar- ti- col	Ali- ne- at	Denumire indicator	Credite de angajament	Credite bugetare		Angajamente bugetare	Angajamente legale	Plati efectuate	Angajamente legale de platit	Cheltuieli efective	
								anuale aprobrate la finele perioadei de raportare	trimestriale cumulate						
								1	2						3
A						B									
8310	30					Alte cheltuieli in domeniul agriculturii		650.000	168.680	168.680	102.071	102.071			104.659

Capi- tol	Sub- capi- tol	Pa- ra- graf	Gru- pa / Titlu	Ar- ti- col	Ali- ne- at	Denumire indicator	Credite de angajament	Credite bugetare		Angajamente bugetare	Angajamente legale	Plati efectuate	Angajamente legale de platit	Cheltuieli efective
								anuale aprobrate la finele perioadei de raportare	trimestriale cumulate					
A						B	1	2	3	4	5	6	7=5-6	8
5010						TOTAL CHELTUIELI DIN VENITURI PROPRII SI SUBVENTII		132.184.450	34.969.280	33.488.129	47.187.246	30.590.582	16.596.664	34.278.965
	01					CHELTUIELI CURENTE		131.731.320	34.937.280	33.490.325	47.115.620	30.592.778	16.522.842	33.577.371
	10					TITLUL I CHELTUIELI DE PERSONAL		70.234.200	21.070.770	20.689.246	20.667.938	20.624.103	43.835	20.451.305
	20					TITLUL II BUNURI SI SERVICII		60.630.230	13.866.510	12.801.079	26.447.682	9.968.675	16.479.007	13.126.066
	56					TITLUL VIII PROIECTE CU FINANTARE DIN FONDURI EXTERNE NERAMBURSABILE (FEN) POSTADERARE		866.890						
	70					CHELTUIELI DE CAPITAL		453.130	32.000		73.822		73.822	701.594
	71					TITLUL X ACTIVE NEFINANCIARE		453.130	32.000		73.822		73.822	701.594
	84					PLATI EFECTUATE IN ANII PRECEDENTI SI RECUPERATE IN ANUL CURENT				-2.196	-2.196	-2.196		
	85					Titlul XV PLATI EFECTUATE IN ANII PRECEDENTI SI RECUPERATE IN ANUL CURENT				-2.196	-2.196	-2.196		
5410						ALTE SERVICII PUBLICE GENERALE		788.000	248.000	212.617	212.617	168.782	43.835	185.482
	01					CHELTUIELI CURENTE		788.000	248.000	212.617	212.617	168.782	43.835	176.347
	10					TITLUL I CHELTUIELI DE PERSONAL		530.000	179.000	171.713	171.713	127.878	43.835	129.409
	10	01				Cheltuieli salariale in bani		387.000	138.000	134.869	134.869	100.521	34.348	101.740
	10	01	01			Salarii de baza		348.000	126.000	125.786	125.786	93.741	32.045	94.853
	10	01	05			Sporuri pentru conditii de munca		32.000	10.000	9.070	9.070	6.767	2.303	6.874
	10	01	13			Indemnizatii de delegare		3.000	1.000	13	13	13		13
	10	01	30			Alte drepturi salariale in bani		4.000	1.000					
	10	02				Cheltuieli salariale in natura		4.000	1.000					
	10	02	05			Transportul la si de la locul de munca		4.000	1.000					
	10	03				Contributii		139.000	40.000	36.844	36.844	27.357	9.487	27.669

Capi- tol	Sub- capi- tol	Pa- ra- graf	Gru- pa / Titlu	Ar- ti- col	Ali- ne- at	Denumire indicator	Credite de angajament	Credite bugetare		Angajamente bugetare	Angajamente legale	Plati efectuate	Angajamente legale de platit	Cheltuieli efective
								anuale aprobrate la finele perioadei de raportare	trimestriale cumulate					
								1	2					
A						B	1	2	3	4	5	6	7=5-6	8
	10	03	01			Contributii de asigurari sociale de stat		95.000	28.000	28.000	28.000	20.950	7.050	21.257
	10	03	02			Contributii de asigurari de somaj		2.000	1.000	474	474	353	121	357
	10	03	03			Contributii de asigurari sociale de sanatate		24.000	8.000	7.013	7.013	5.227	1.786	5.290
	10	03	04			Contributii de asigurari pentru accidente de munca si boli profesionale		1.000	1.000	301	301	114	187	115
	10	03	06			Contributii pentru concedii si indemnizatii		17.000	2.000	1.056	1.056	713	343	650
	20					TITLUL II BUNURI SI SERVICII		258.000	69.000	40.904	40.904	40.904		46.938
	20	01				Bunuri si servicii		233.000	67.000	40.894	40.894	40.894		46.928
	20	01	01			Furnituri de birou		2.000						
	20	01	02			Materiale pentru curatenie		1.000						
	20	01	03			Incalzit, iluminat si forta motrica		25.000	10.000					
	20	01	04			Apa, canal si salubritate		5.000	2.000					
	20	01	05			Carburanti si lubrifianti		15.000	5.000					3.606
	20	01	08			Posta, telecomunicatii, radio, tv, internet		15.000	5.000	3.189	3.189	3.189		3.189
	20	01	09			Materiale si prestari de servicii cu caracter functional		70.000	20.000	12.925	12.925	12.925		15.353
	20	01	30			Alte bunuri si servicii pentru intretinere si functionare		100.000	25.000	24.780	24.780	24.780		24.780
	20	05				Bunuri de natura obiectelor de inventar		4.000						
	20	05	30			Alte obiecte de inventar		4.000						
	20	06				Deplasari, detasari, transferari		7.000	1.000	10	10	10		10
	20	06	01			Deplasari interne, detasari, transferari		7.000	1.000	10	10	10		10

Capi- tol	Sub- capi- tol	Pa- ra- graf	Gru- pa / Titlu	Ar- ti- col	Ali- ne- at	Denumire indicator	Credite de angajament	Credite bugetare		Angajamente bugetare	Angajamente legale	Plati efectuate	Angajamente legale de platit	Cheltuieli efective
								anuale aprobrate la finele perioadei de raportare	trimestriale cumulate					
								1	2					
A						B	1	2	3	4	5	6	7=5-6	8
			20	11		Carti, publicatii si materiale documentare		3.000	1.000					
			20	13		Pregatire profesionala		8.000						
			20	14		Protectia muncii		3.000						
			70			CHELTUIELI DE CAPITAL								9.135
			71			TITLUL X ACTIVE NEFINANCIARE								9.135
			71	01		Active fixe								9.135
			71	01	02	Masini, echipamente si mijloace de transport								2.703
			71	01	03	Mobilier, aparatura birotica si alte active corporale								2.148
			71	01	30	Alte active fixe (inclusiv reparatii capitale)								4.284
6110						ORDINE PUBLICA SI SIGURANTA NATIONALA		1.652.320	443.610	386.009	386.009	386.009		393.688
			01			CHELTUIELI CURENTE		1.652.320	443.610	387.545	387.545	387.545		389.704
			10			TITLUL I CHELTUIELI DE PERSONAL		1.456.000	389.200	366.441	366.441	366.441		369.528
			10	01		Cheltuieli salariale in bani		1.061.000	274.800	265.939	265.939	265.939		268.059
			10	01	01	Salarii de baza		982.000	253.000	246.898	246.898	246.898		249.169
			10	01	05	Sporuri pentru conditii de munca		24.500	6.000	5.858	5.858	5.858		6.235
			10	01	06	Alte sporuri		53.500	15.000	13.105	13.105	13.105		12.577
			10	01	13	Indemnizatii de delegare		1.000	800	78	78	78		78
			10	02		Cheltuieli salariale in natura		101.700	28.500	27.450	27.450	27.450		27.279
			10	02	01	Tichete de masa		101.700	28.500	27.450	27.450	27.450		27.279
			10	03		Contributii		293.300	85.900	73.052	73.052	73.052		74.190
			10	03	01	Contributii de asigurari sociale de stat		220.550	62.750	55.523	55.523	55.523		56.010

Capi- tol	Sub- capi- tol	Pa- ra- graf	Gru- pa / Titlu	Ar- ti- col	Ali- ne- at	Denumire indicator	Credite de angajament	Credite bugetare		Angajamente bugetare	Angajamente legale	Plati efectuate	Angajamente legale de platit	Cheltuieli efective
								anuale aprobrate la finele perioadei de raportare	trimestriale cumulate					
								1	2					
A						B	1	2	3	4	5	6	7=5-6	8
	10	03	02			Contributii de asigurari de somaj		5.300	1.650	1.183	1.183	1.183		1.193
	10	03	03			Contributii de asigurari sociale de sanatate		55.200	15.000	13.832	13.832	13.832		13.935
	10	03	04			Contributii de asigurari pentru accidente de munca si boli profesionale		3.050	1.000	768	768	768		775
	10	03	06			Contributii pentru concedii si indemnizatii		9.200	5.500	1.746	1.746	1.746		2.277
	20					TITLUL II BUNURI SI SERVICII		196.320	54.410	21.104	21.104	21.104		20.176
	20	01				Bunuri si servicii		95.820	29.910	16.488	16.488	16.488		16.476
	20	01	01			Furnituri de birou		6.000	2.000	888	888	888		876
	20	01	02			Materiale pentru curatenie		2.500	1.000	441	441	441		441
	20	01	05			Carburanti si lubrifianti		31.000	6.000	5.192	5.192	5.192		5.192
	20	01	06			Piese de schimb		8.000	3.500	1.409	1.409	1.409		1.409
	20	01	07			Transport		2.000						
	20	01	08			Posta, telecomunicatii, radio, tv, internet		12.500	4.500	2.385	2.385	2.385		2.385
	20	01	09			Materiale si prestari de servicii cu caracter functional		19.320	6.410	4.233	4.233	4.233		4.233
	20	01	30			Alte bunuri si servicii pentru intretinere si functionare		14.500	6.500	1.940	1.940	1.940		1.940
	20	02				Reparatii curente		17.000						
	20	05				Bunuri de natura obiectelor de inventar		55.000	8.000	916	916	916		916
	20	05	01			Uniforme si echipament		49.000	6.000					
	20	05	30			Alte obiecte de inventar		6.000	2.000	916	916	916		916
	20	06				Deplasari, detasari, transferari		6.000	2.000	1.020	1.020	1.020		1.020
	20	06	01			Deplasari interne, detasari, transferari		6.000	2.000	1.020	1.020	1.020		1.020

Capi- tol	Sub- capi- tol	Pa- ra- graf	Gru- pa / Titlu	Ar- ti- col	Ali- ne- at	Denumire indicator	Credite de angajament	Credite bugetare		Angajamente bugetare	Angajamente legale	Plati efectuate	Angajamente legale de platit	Cheltuieli efective
								anuale aprobrate la finele perioadei de raportare	trimestriale cumulate					
A						B	1	2	3	4	5	6	7=5-6	8
			20	13		Pregatire profesionala		4.000	2.000					
			20	14		Protectia muncii		2.000						
			20	15		Munitie, furnituri si armament de natura activelor fixe pentru armata		2.000	2.000					
			20	25		Cheltuieli judiciare si extrajudiciare derivate din actiuni in reprezentarea intereselor statului, potrivit dispozitiilor legale		5.000	3.000					
			20	30		Alte cheltuieli		9.500	7.500	2.680	2.680	2.680		2.680
			20	30	02	Protocol si reprezentare		2.000						
			20	30	03	Prime de asigurare non-viata		7.500	7.500	2.680	2.680	2.680		2.680
			70			CHELTUIELI DE CAPITAL								3.984
			71			TITLUL X ACTIVE NEFINANCIARE								3.984
			71	01		Active fixe								3.984
			71	01	02	Masini, echipamente si mijloace de transport								3.984
			84			PLATI EFECTUATE IN ANII PRECEDENTI SI RECUPERATE IN ANUL CURENT				-1.536	-1.536	-1.536		
			85			Titlul XV PLATI EFECTUATE IN ANII PRECEDENTI SI RECUPERATE IN ANUL CURENT				-1.536	-1.536	-1.536		
			85	01		Plati efectuate in anii precedenti si recuperate in anul curent				-1.536	-1.536	-1.536		
			85	01	01	Plati efectuate in anii precedenti si recuperate in anul curent (SF)				-1.536	-1.536	-1.536		
6610						SANATATE		121.845.130	31.913.560	30.894.908	44.695.586	28.142.757	16.552.829	31.459.463

Capi- tol	Sub- capi- tol	Pa- ra- graf	Gru- pa / Titlu	Ar- ti- col	Ali- ne- at	Denumire indicator	Credite de angajament	Credite bugetare		Angajamente bugetare	Angajamente legale	Plati efectuate	Angajamente legale de platit	Cheltuieli efective
								anuale aprobrate la finele perioadei de raportare	trimestriale cumulate					
								1	2					
A						B	1	2	3	4	5	6	7=5-6	8
	01					CHELTUIELI CURENTE		121.604.000	31.908.560	30.895.568	44.622.424	28.143.417	16.479.007	30.838.188
	10					TITLUL I CHELTUIELI DE PERSONAL		63.146.200	19.053.590	18.736.089	18.734.986	18.734.986		18.564.934
	10	01				Cheltuieli salariale in bani		47.216.190	14.098.460	13.888.716	13.888.697	13.888.697		13.791.590
	10	01	01			Salarii de baza		35.821.490	10.563.779	10.454.914	10.454.910	10.454.910		10.332.979
	10	01	05			Sporuri pentru conditii de munca		4.543.630	1.468.090	1.401.535	1.401.524	1.401.524		1.483.694
	10	01	06			Alte sporuri		2.247.040	659.340	640.731	640.729	640.729		657.751
	10	01	11			Fond aferent platii cu ora		4.114.500	1.287.870	1.273.926	1.273.924	1.273.924		1.189.752
	10	01	30			Alte drepturi salariale in bani		489.530	119.381	117.610	117.610	117.610		127.414
	10	02				Cheltuieli salariale in natura		2.864.440	912.880	872.571	871.551	871.551		857.052
	10	02	01			Tichete de masa		2.864.440	912.880	872.571	871.551	871.551		857.052
	10	03				Contributii		13.065.570	4.042.250	3.974.802	3.974.738	3.974.738		3.916.292
	10	03	01			Contributii de asigurari sociale de stat		9.813.910	3.043.630	2.999.186	2.999.168	2.999.168		2.968.260
	10	03	02			Contributii de asigurari de somaj		244.920	73.770	72.407	72.407	72.407		71.845
	10	03	03			Contributii de asigurari sociale de sanatate		2.374.550	737.960	725.881	725.866	725.866		721.191
	10	03	04			Contributii de asigurari pentru accidente de munca si boli profesionale		130.020	39.690	38.730	38.717	38.717		38.533
	10	03	06			Contributii pentru concedii si indemnizatii		502.170	147.200	138.598	138.580	138.580		116.463
	20					TITLUL II BUNURI SI SERVICII		57.590.910	12.854.970	12.159.479	25.887.438	9.408.431	16.479.007	12.273.254
	20	01				Bunuri si servicii		12.928.010	4.114.140	3.772.917	4.846.445	2.789.387	2.057.058	3.875.861
	20	01	01			Furnituri de birou		217.870	102.030	91.207	61.848	17.602	44.246	45.501
	20	01	02			Materiale pentru curatenie		620.470	307.230	295.623	277.708	83.072	194.636	155.743
	20	01	03			Incalzit, iluminat si forta motrica		4.142.380	1.506.700	1.409.199	1.564.730	1.367.190	197.540	1.648.119
	20	01	04			Apa, canal si salubritate		2.530.510	461.030	451.739	644.831	445.988	198.843	384.780

Capi- tol	Sub- capi- tol	Pa- ra- graf	Gru- pa / Titlu	Ar- ti- col	Ali- ne- at	Denumire indicator	Credite de angajament	Credite bugetare		Angajamente bugetare	Angajamente legale	Plati efectuate	Angajamente legale de platit	Cheltuieli efective
								anuale aprobrate la finele perioadei de raportare	trimestriale cumulate					
								1	2					
A						B	1	2	3	4	5	6	7=5-6	8
	20	01	05			Carburanti si lubrifianti		281.990	95.900	83.772	5.372	5.000	372	30.029
	20	01	06			Piese de schimb		42.000	1.120	1.120				76
	20	01	07			Transport		1.112.170	293.370	289.993	412.254	220.442	191.812	265.127
	20	01	08			Posta, telecomunicatii, radio, tv, internet		115.010	46.050	40.693	20.127	19.794	333	20.565
	20	01	09			Materiale si prestari de servicii cu caracter functional		1.997.250	516.790	429.629	1.144.778	299.019	845.759	825.803
	20	01	30			Alte bunuri si servicii pentru intretinere si functionare		1.868.360	783.920	679.942	714.797	331.280	383.517	500.118
	20	02				Reparatii curente		406.340	21.500	8.761	87.252	4.851	82.401	6.322
	20	03				Hrana		3.857.770	834.440	720.528	1.229.901	242.190	987.711	657.583
	20	03	01			Hrana pentru oameni		3.857.770	834.440	720.528	1.229.901	242.190	987.711	657.583
	20	04				Medicamente si materiale sanitare		39.189.720	7.633.940	7.487.303	19.619.587	6.282.472	13.337.115	7.672.560
	20	04	01			Medicamente		22.795.230	4.240.780	4.123.580	12.066.282	4.107.066	7.959.216	3.730.390
	20	04	02			Materiale sanitare		9.517.840	1.866.480	1.857.172	3.830.236	1.183.853	2.646.383	2.334.351
	20	04	03			Reactivi		5.636.180	1.158.190	1.148.636	3.221.793	810.858	2.410.935	1.343.786
	20	04	04			Dezinfectanti		1.240.470	368.490	357.915	501.276	180.695	320.581	264.033
	20	05				Bunuri de natura obiectelor de inventar		289.520	61.810	25.320	26.715	23.693	3.022	
	20	05	01			Uniforme si echipament		80.000	15.000					
	20	05	03			Lenjerie si accesorii de pat		61.000	15.000	6.563	6.563	6.563		
	20	05	30			Alte obiecte de inventar		148.520	31.810	18.757	20.152	17.130	3.022	
	20	06				Deplasari, detasari, transferari		14.490	4.530	280	22	22		22
	20	06	01			Deplasari interne, detasari, transferari		14.490	4.530	280	22	22		22
	20	09				Materiale de laborator		30.500	8.340	7.840				37
	20	11				Carti, publicatii si materiale documentare		9.600	1.960	1.129	169	169		490





Capi- tol	Sub- capi- tol	Pa- ra- graf	Gru- pa / Titlu	Ar- ti- col	Ali- ne- at	Denumire indicator	Credite de angajament	Credite bugetare		Angajamente bugetare	Angajamente legale	Plati efectuate	Angajamente legale de platit	Cheltuieli efective
								anuale aprobrate la finele perioadei de raportare	trimestriale cumulate					
								1	2					
A						B	1	2	3	4	5	6	7=5-6	8
						active corporale								10.526
			71	01	30	Alte active fixe (inclusiv reparatii capitale)		6.550						
			71	03		Reparatii capitale aferente activelor fixe		74.000			73.822		73.822	
			84			PLATI EFECTUATE IN ANII PRECEDENTI SI RECUPERATE IN ANUL CURENT				-660	-660	-660		
			85			Titlul XV PLATI EFECTUATE IN ANII PRECEDENTI SI RECUPERATE IN ANUL CURENT				-660	-660	-660		
			85	01		Plati efectuate in anii precedenti si recuperate in anul curent				-660	-660	-660		
			85	01	01	Plati efectuate in anii precedenti si recuperate in anul curent (SF)				-660	-660	-660		
6710						CULTURA, RECREERE SI RELIGIE		5.773.000	1.679.680	1.335.710	1.300.758	1.300.758		1.594.809
			01			CHELTUIELI CURENTE		5.700.000	1.652.680	1.335.710	1.300.758	1.300.758		1.539.645
			10			TITLUL I CHELTUIELI DE PERSONAL		3.832.000	997.000	974.524	962.069	962.069		960.730
			10	01		Cheltuieli salariale in bani		3.200.000	778.300	763.553	756.760	756.760		754.436
			10	01	01	Salarii de baza		2.923.000	711.000	705.715	700.922	700.922		696.894
			10	01	05	Sporuri pentru conditii de munca		124.000	30.000	29.481	29.481	29.481		31.329
			10	01	06	Alte sporuri		20.000	5.000	4.165	4.165	4.165		4.024
			10	01	10	Fond pentru posturi ocupate prin cumul		12.000	4.000	3.061	3.061	3.061		3.323
			10	01	11	Fond aferent platii cu ora		68.000	20.000	16.195	16.195	16.195		15.400
			10	01	13	Indemnizatii de delegare		42.000	5.300	2.676	676	676		676
			10	01	30	Alte drepturi salariale in bani		11.000	3.000	2.260	2.260	2.260		2.790
			10	03		Contributii		632.000	218.700	210.971	205.309	205.309		206.294

Capi- tol	Sub- capi- tol	Pa- ra- graf	Gru- pa / Titlu	Ar- ti- col	Ali- ne- at	Denumire indicator	Credite de angajament	Credite bugetare		Angajamente bugetare	Angajamente legale	Plati efectuate	Angajamente legale de platit	Cheltuieli efective
								anuale aprobrate la finele perioadei de raportare	trimestriale cumulate					
								1	2					
A						B	1	2	3	4	5	6	7=5-6	8
	10	03	01			Contributii de asigurari sociale de stat		479.600	162.000	159.078	158.130	158.130		157.115
	10	03	02			Contributii de asigurari de somaj		13.000	4.800	4.097	3.713	3.713		3.723
	10	03	03			Contributii de asigurari sociale de sanatate		112.000	42.800	40.707	39.112	39.112		39.098
	10	03	04			Contributii de asigurari pentru accidente de munca si boli profesionale		11.500	4.600	3.298	1.563	1.563		1.565
	10	03	06			Contributii pentru concedii si indemnizatii		15.900	4.500	3.791	2.791	2.791		4.793
	20					TITLUL II BUNURI SI SERVICII		1.868.000	655.680	361.186	338.689	338.689		578.915
	20	01				Bunuri si servicii		1.398.020	427.760	298.923	286.426	286.426		368.567
	20	01	01			Furnituri de birou		14.700	6.800	4.758	3.758	3.758		5.036
	20	01	02			Materiale pentru curatenie		10.400	3.900	1.000				2.014
	20	01	03			Incalzit, iluminat si forta motrica		419.780	160.000	95.067	95.067	95.067		157.009
	20	01	04			Apa, canal si salubritate		32.320	13.120	11.292	10.292	10.292		6.160
	20	01	05			Carburanti si lubrifianti		46.000	8.000	2.610	610	610		7.380
	20	01	06			Piese de schimb		11.100	5.000	3.170	2.170	2.170		990
	20	01	07			Transport		22.000	4.000	3.930	1.774	1.774		1.194
	20	01	08			Posta, telecomunicatii, radio, tv, internet		48.000	14.500	13.035	12.193	12.193		12.626
	20	01	09			Materiale si prestari de servicii cu caracter functional		632.720	170.940	133.985	131.985	131.985		142.532
	20	01	30			Alte bunuri si servicii pentru intretinere si functionare		161.000	41.500	30.076	28.577	28.577		33.626
	20	02				Reparatii curente		26.000	7.000	5.201	3.201	3.201		11.591
	20	05				Bunuri de natura obiectelor de inventar		73.000	15.000	8.807	6.807	6.807		

Capi- tol	Sub- capi- tol	Pa- ra- graf	Gru- pa / Titlu	Ar- ti- col	Ali- ne- at	Denumire indicator	Credite de angajament	Credite bugetare		Angajamente bugetare	Angajamente legale	Plati efectuate	Angajamente legale de platit	Cheltuieli efective
								anuale aprobrate la finele perioadei de raportare	trimestriale cumulate					
								1	2					
A						B	1	2	3	4	5	6	7=5-6	8
			20	05	01	Uniforme si echipament		1.000						
			20	05	30	Alte obiecte de inventar		72.000	15.000	8.807	6.807	6.807		
			20	06		Deplasari, detasari, transferari		95.000	13.500	10.128	9.128	9.128		9.128
			20	06	01	Deplasari interne, detasari, transferari		58.000	13.500	10.128	9.128	9.128		9.128
			20	06	02	Deplasari in strainatate		37.000						
			20	11		Carti, publicatii si materiale documentare		4.000	1.500	248	248	248		
			20	13		Pregatire profesionala		8.200	2.000	600	600	600		400
			20	14		Protectia muncii		5.100	1.500	1.050	1.050	1.050		1.050
			20	30		Alte cheltuieli		258.680	187.420	36.229	31.229	31.229		187.931
			20	30	04	Chirii		139.000	139.000					138.686
			20	30	30	Alte cheltuieli cu bunuri si servicii		119.680	48.420	36.229	31.229	31.229		49.245
			70			CHELTUIELI DE CAPITAL		73.000	27.000					55.164
			71			TITLUL X ACTIVE NEFINANCIARE		73.000	27.000					55.164
			71	01		Active fixe		10.000	4.000					32.226
			71	01	01	Constructii								7.702
			71	01	02	Masini, echipamente si mijloace de transport								13.490
			71	01	03	Mobilier, aparatura birotica si alte active corporale		10.000	4.000					10.610
			71	01	30	Alte active fixe (inclusiv reparatii capitale)								424
			71	03		Reparatii capitale aferente activelor fixe		63.000	23.000					22.938
6810						ASIGURARI SI ASISTENTA SOCIALA		1.200.000	312.600	292.071	292.071	292.071		351.912
			01			CHELTUIELI CURENTE		1.061.000	312.600	292.071	292.071	292.071		344.067




Capi- tol	Sub- capi- tol	Pa- ra- graf	Gru- pa / Titlu	Ar- ti- col	Ali- ne- at	Denumire indicator	Credite de angajament	Credite bugetare		Angajamente bugetare	Angajamente legale	Plati efectuate	Angajamente legale de platit	Cheltuieli efective
								anuale aprobrate la finele perioadei de raportare	trimestriale cumulate					
								1	2					
A						B	1	2	3	4	5	6	7=5-6	8
			20	01	30	caracter functional		15.000	4.000	3.716	3.716	3.716		2.874
			20	02		Alte bunuri si servicii pentru intretinere si functionare		1.000	200	170	170	170		1.420
			20	03		Reparatii curente		4.000						
			20	03	01	Hrana		140.000	30.000	29.442	29.442	29.442		45.568
			20	03	01	Hrana pentru oameni		140.000	30.000	29.442	29.442	29.442		45.568
			20	05		Bunuri de natura obiectelor de inventar		7.000	500	300	300	300		
			20	05	03	Lenjerie si accesorii de pat		5.000						
			20	05	30	Alte obiecte de inventar		2.000	500	300	300	300		
			20	30		Alte cheltuieli		7.000	2.000	1.693	1.693	1.693		1.275
			20	30	30	Alte cheltuieli cu bunuri si servicii		7.000	2.000	1.693	1.693	1.693		1.275
			70			CHELTUIELI DE CAPITAL		139.000						7.845
			71			TITLUL X ACTIVE NEFINANCIARE		139.000						7.845
			71	01		Active fixe		139.000						7.845
			71	01	01	Constructii		100.400						7.845
			71	01	02	Masini, echipamente si mijloace de transport		38.600						7.845
8310						AGRICULTURA, SILVICULTURA, SI VANATOARE		926.000	371.830	366.814	300.205	300.205		293.611
			01			CHELTUIELI CURENTE		926.000	371.830	366.814	300.205	300.205		289.420
			10			TITLUL I CHELTUIELI DE PERSONAL		552.000	265.080	264.880	257.130	257.130		252.861
			10	01		Cheltuieli salariale in bani		431.300	207.750	207.550	201.491	201.491		185.503
			10	01	01	Salarii de baza		405.300	184.000	184.000	177.941	177.941		160.693
			10	01	05	Sporuri pentru conditii de munca		8.000	5.750	5.750	5.750	5.750		7.010
			10	01	30	Alte drepturi salariale in bani		18.000	18.000	17.800	17.800	17.800		17.800
			10	03		Contributii		120.700	57.330	57.330	55.639	55.639		67.358

Capi- tol	Sub- capi- tol	Pa- ra- graf	Gru- pa / Titlu	Ar- ti- col	Ali- ne- at	Denumire indicator	Credite de angajament	Credite bugetare		Angajamente bugetare	Angajamente legale	Plati efectuate	Angajamente legale de platit	Cheltuieli efective
								anuale aprobrate la finele perioadei de raportare	trimestriale cumulate					
								1	2					
A						B	1	2	3	4	5	6	7=5-6	8
	10	03	01			Contributii de asigurari sociale de stat		90.260	43.200	43.200	41.957	41.957		50.936
	10	03	02			Contributii de asigurari de somaj		2.300	1.050	1.050	1.011	1.011		1.224
	10	03	03			Contributii de asigurari sociale de sanatate		22.600	10.850	10.850	10.539	10.539		12.640
	10	03	04			Contributii de asigurari pentru accidente de munca si boli profesionale		1.400	450	450	403	403		477
	10	03	06			Contributii pentru concedii si indemnizatii		4.140	1.780	1.780	1.729	1.729		2.081
	20					TITLUL II BUNURI SI SERVICII		374.000	106.750	101.934	43.075	43.075		36.559
	20	01				Bunuri si servicii		331.000	87.500	85.919	31.810	31.810		27.645
	20	01	01			Furnituri de birou		9.500	1.500	1.500	500	500		352
	20	01	02			Materiale pentru curatenie		2.000	1.250	250				
	20	01	03			Incalzit, iluminat si forta motrica		7.000	2.750	2.674	1.924	1.924		1.924
	20	01	04			Apa, canal si salubritate		3.500	1.000	579	79	79		79
	20	01	05			Carburanti si lubrifianti		53.500	15.250	15.250	8.500	8.500		7.333
	20	01	06			Piese de schimb		50.000	12.500	12.500	5.578	5.578		3.701
	20	01	07			Transport		5.000	1.250	1.250	750	750		1.300
	20	01	08			Posta, telecomunicatii, radio, tv, internet		16.000	5.000	4.916	3.567	3.567		3.478
	20	01	09			Materiale si prestari de servicii cu caracter functional		152.000	38.500	38.500	2.412	2.412		4.562
	20	01	30			Alte bunuri si servicii pentru intretinere si functionare		32.500	8.500	8.500	8.500	8.500		4.916
	20	02				Reparatii curente		3.000						
	20	04				Medicamente si materiale sanitare		3.000	750	750				

Capi- tol	Sub- capi- tol	Pa- ra- graf	Gru- pa / Titlu	Ar- ti- col	Ali- ne- at	Denumire indicator	Credite de angajament	Credite bugetare		Angajamente bugetare	Angajamente legale	Plati efectuate	Angajamente legale de platit	Cheltuieli efective
								anuale aprobrate la finele perioadei de raportare	trimestriale cumulate					
								1	2					
A						B	1	2	3	4	5	6	7=5-6	8
	20	04	01			Medicamente		1.000	250	250				
	20	04	02			Materiale sanitare		1.000	250	250				
	20	04	04			Dezinfectanti		1.000	250	250				
	20	05				Bunuri de natura obiectelor de inventar		14.500	5.500	5.351	2.351	2.351		
	20	05	01			Uniforme si echipament		5.000	1.250	1.250				
	20	05	30			Alte obiecte de inventar		9.500	4.250	4.101	2.351	2.351		
	20	06				Deplasari, detasari, transferari		5.500	2.000	935	935	935		935
	20	06	01			Deplasari interne, detasari, transferari		5.500	2.000	935	935	935		935
	20	11				Carti, publicatii si materiale documentare		3.000	2.250	2.194	1.944	1.944		1.944
	20	14				Protectia muncii		1.000	250	250				
	20	30				Alte cheltuieli		13.000	8.500	6.535	6.035	6.035		6.035
	20	30	03			Prime de asigurare non-viata		5.000	5.000	3.035	3.035	3.035		3.035
	20	30	04			Chirii		2.000	500	500				
	20	30	30			Alte cheltuieli cu bunuri si servicii		6.000	3.000	3.000	3.000	3.000		3.000
	70					CHELTUIELI DE CAPITAL								4.191
	71					TITLUL X ACTIVE NEFINANCIARE								4.191
	71	01				Active fixe								4.191
	71	01	02			Masini, echipamente si mijloace de transport								4.191

Conducatorul institutiei,

Conducatorul compartimentului  
financiar-contabil



## TOTAL JUDET

**DETALIEREA CHELTUIELILOR  
INSTITUTII PUBLICE FINANTATE DIN VENITURI PROPRII  
SI SUBVENTII DIN BUGETUL LOCAL  
SECTIUNEA DE FUNCTIONARE  
31.03.2013**

Pag. 1 - lei-

Capi- tol	Sub- capi- tol	Pa- ra- graf	Gru- pa / Titlu	Ar- ti- col	Ali- ne- at	Denumire indicator	Credite de angajament	Credite bugetare		Angajamente bugetare	Angajamente legale	Plati efectuate	Angajamente legale de platit	Cheltuieli efective
								anuale aprobrate la finele perioadei de raportare	trimestriale cumulate					
A						B	1	2	3	4	5	6	7=5-6	8
5010						TOTAL CHELTUIELI DIN VENITURI PROPRII SI SUBVENTII		130.864.430	34.937.280	33.488.129	47.113.424	30.590.582	16.522.842	33.577.371
	01					CHELTUIELI CURENTE		130.864.430	34.937.280	33.490.325	47.115.620	30.592.778	16.522.842	33.577.371
	10					TITLUL I CHELTUIELI DE PERSONAL		70.234.200	21.070.770	20.689.246	20.667.938	20.624.103	43.835	20.451.305
	20					TITLUL II BUNURI SI SERVICII		60.630.230	13.866.510	12.801.079	26.447.682	9.968.675	16.479.007	13.126.066
	84					PLATI EFECTUATE IN ANII PRECEDENTI SI RECUPERATE IN ANUL CURENT				-2.196	-2.196	-2.196		
	85					Titlul XV PLATI EFECTUATE IN ANII PRECEDENTI SI RECUPERATE IN ANUL CURENT				-2.196	-2.196	-2.196		
5410						ALTE SERVICII PUBLICE GENERALE		788.000	248.000	212.617	212.617	168.782	43.835	176.347
	01					CHELTUIELI CURENTE		788.000	248.000	212.617	212.617	168.782	43.835	176.347
	10					TITLUL I CHELTUIELI DE PERSONAL		530.000	179.000	171.713	171.713	127.878	43.835	129.409
	10	01				Cheltuieli salariale in bani		387.000	138.000	134.869	134.869	100.521	34.348	101.740
	10	01	01			Salarii de baza		348.000	126.000	125.786	125.786	93.741	32.045	94.853
	10	01	05			Sporuri pentru conditii de munca		32.000	10.000	9.070	9.070	6.767	2.303	6.874
	10	01	13			Indemnizatii de delegare		3.000	1.000	13	13	13		13
	10	01	30			Alte drepturi salariale in bani		4.000	1.000					
	10	02				Cheltuieli salariale in natura		4.000	1.000					
	10	02	05			Transportul la si de la locul de munca		4.000	1.000					
	10	03				Contributii		139.000	40.000	36.844	36.844	27.357	9.487	27.669
	10	03	01			Contributii de asigurari sociale de stat		95.000	28.000	28.000	28.000	20.950	7.050	21.257
	10	03	02			Contributii de asigurari de somaj		2.000	1.000	474	474	353	121	357
	10	03	03			Contributii de asigurari sociale de sanatate		24.000	8.000	7.013	7.013	5.227	1.786	5.290

Capi- tol	Sub- capi- tol	Pa- ra- graf	Gru- pa / Titlu	Ar- ti- col	Ali- ne- at	Denumire indicator	Credite de angajament	Credite bugetare		Angajamente bugetare	Angajamente legale	Plati efectuate	Angajamente legale de platit	Cheltuieli efective
								anuale aprobrate la finele perioadei de raportare	trimestriale cumulate					
								1	2					
A						B	1	2	3	4	5	6	7=5-6	8
			10	03	04	Contributii de asigurari pentru accidente de munca si boli profesionale		1.000	1.000	301	301	114	187	115
			10	03	06	Contributii pentru concedii si indemnizatii		17.000	2.000	1.056	1.056	713	343	650
			20			TITLUL II BUNURI SI SERVICII		258.000	69.000	40.904	40.904	40.904		46.938
			20	01		Bunuri si servicii		233.000	67.000	40.894	40.894	40.894		46.928
			20	01	01	Furnituri de birou		2.000						
			20	01	02	Materiale pentru curatenie		1.000						
			20	01	03	Incalzit, iluminat si forta motrica		25.000	10.000					
			20	01	04	Apa, canal si salubritate		5.000	2.000					
			20	01	05	Carburanti si lubrifianti		15.000	5.000					3.606
			20	01	08	Posta, telecomunicatii, radio, tv, internet		15.000	5.000	3.189	3.189	3.189		3.189
			20	01	09	Materiale si prestari de servicii cu caracter functional		70.000	20.000	12.925	12.925	12.925		15.353
			20	01	30	Alte bunuri si servicii pentru intretinere si functionare		100.000	25.000	24.780	24.780	24.780		24.780
			20	05		Bunuri de natura obiectelor de inventar		4.000						
			20	05	30	Alte obiecte de inventar		4.000						
			20	06		Deplasari, detasari, transferari		7.000	1.000	10	10	10		10
			20	06	01	Deplasari interne, detasari, transferari		7.000	1.000	10	10	10		10
			20	11		Carti, publicatii si materiale documentare		3.000	1.000					
			20	13		Pregatire profesionala		8.000						
			20	14		Protectia muncii		3.000						
6110						ORDINE PUBLICA SI SIGURANTA NATIONALA		1.652.320	443.610	386.009	386.009	386.009		389.704

Capi- tol	Sub- capi- tol	Pa- ra- graf	Gru- pa / Titlu	Ar- ti- col	Ali- ne- at	Denumire indicator	Credite de angajament	Credite bugetare		Angajamente bugetare	Angajamente legale	Plati efectuate	Angajamente legale de platit	Cheltuieli efective
								anuale aprobrate la finele perioadei de raportare	trimestriale cumulate					
A						B	1	2	3	4	5	6	7=5-6	8
			01			CHELTUIELI CURENTE		1.652.320	443.610	387.545	387.545	387.545		389.704
			10			TITLUL I CHELTUIELI DE PERSONAL		1.456.000	389.200	366.441	366.441	366.441		369.528
			10	01		Cheltuieli salariale in bani		1.061.000	274.800	265.939	265.939	265.939		268.059
			10	01	01	Salarii de baza		982.000	253.000	246.898	246.898	246.898		249.169
			10	01	05	Sporuri pentru conditii de munca		24.500	6.000	5.858	5.858	5.858		6.235
			10	01	06	Alte sporuri		53.500	15.000	13.105	13.105	13.105		12.577
			10	01	13	Indemnizatii de delegare		1.000	800	78	78	78		78
			10	02		Cheltuieli salariale in natura		101.700	28.500	27.450	27.450	27.450		27.279
			10	02	01	Tichete de masa		101.700	28.500	27.450	27.450	27.450		27.279
			10	03		Contributii		293.300	85.900	73.052	73.052	73.052		74.190
			10	03	01	Contributii de asigurari sociale de stat		220.550	62.750	55.523	55.523	55.523		56.010
			10	03	02	Contributii de asigurari de somaj		5.300	1.650	1.183	1.183	1.183		1.193
			10	03	03	Contributii de asigurari sociale de sanatate		55.200	15.000	13.832	13.832	13.832		13.935
			10	03	04	Contributii de asigurari pentru accidente de munca si boli profesionale		3.050	1.000	768	768	768		775
			10	03	06	Contributii pentru concedii si indemnizatii		9.200	5.500	1.746	1.746	1.746		2.277
			20			TITLUL II BUNURI SI SERVICII		196.320	54.410	21.104	21.104	21.104		20.176
			20	01		Bunuri si servicii		95.820	29.910	16.488	16.488	16.488		16.476
			20	01	01	Furnituri de birou		6.000	2.000	888	888	888		876
			20	01	02	Materiale pentru curatenie		2.500	1.000	441	441	441		441
			20	01	05	Carburanti si lubrifianti		31.000	6.000	5.192	5.192	5.192		5.192
			20	01	06	Piese de schimb		8.000	3.500	1.409	1.409	1.409		1.409
			20	01	07	Transport		2.000						





Capi- tol	Sub- capi- tol	Pa- ra- graf	Gru- pa / Titlu	Ar- ti- col	Ali- ne- at	Denumire indicator	Credite de angajament	Credite bugetare		Angajamente bugetare	Angajamente legale	Plati efectuate	Angajamente legale de platit	Cheltuieli efective
								anuale aprobrate la finele perioadei de raportare	trimestriale cumulate					
								1	2					
A						B	1	2	3	4	5	6	7=5-6	8
						indemnizatii		502.170	147.200	138.598	138.580	138.580		116.463
	20					TITLUL II BUNURI SI SERVICII		57.590.910	12.854.970	12.159.479	25.887.438	9.408.431	16.479.007	12.273.254
	20	01				Bunuri si servicii		12.928.010	4.114.140	3.772.917	4.846.445	2.789.387	2.057.058	3.875.861
	20	01	01			Furnituri de birou		217.870	102.030	91.207	61.848	17.602	44.246	45.501
	20	01	02			Materiale pentru curatenie		620.470	307.230	295.623	277.708	83.072	194.636	155.743
	20	01	03			Incalzit, iluminat si forta motrica		4.142.380	1.506.700	1.409.199	1.564.730	1.367.190	197.540	1.648.119
	20	01	04			Apa, canal si salubritate		2.530.510	461.030	451.739	644.831	445.988	198.843	384.780
	20	01	05			Carburanti si lubrifianti		281.990	95.900	83.772	5.372	5.000	372	30.029
	20	01	06			Piese de schimb		42.000	1.120	1.120				76
	20	01	07			Transport		1.112.170	293.370	289.993	412.254	220.442	191.812	265.127
	20	01	08			Posta, telecomunicatii, radio, tv, internet		115.010	46.050	40.693	20.127	19.794	333	20.565
	20	01	09			Materiale si prestari de servicii cu caracter functional		1.997.250	516.790	429.629	1.144.778	299.019	845.759	825.803
	20	01	30			Alte bunuri si servicii pentru intretinere si functionare		1.868.360	783.920	679.942	714.797	331.280	383.517	500.118
	20	02				Reparatii curente		406.340	21.500	8.761	87.252	4.851	82.401	6.322
	20	03				Hrana		3.857.770	834.440	720.528	1.229.901	242.190	987.711	657.583
	20	03	01			Hrana pentru oameni		3.857.770	834.440	720.528	1.229.901	242.190	987.711	657.583
	20	04				Medicamente si materiale sanitare		39.189.720	7.633.940	7.487.303	19.619.587	6.282.472	13.337.115	7.672.560
	20	04	01			Medicamente		22.795.230	4.240.780	4.123.580	12.066.282	4.107.066	7.959.216	3.730.390
	20	04	02			Materiale sanitare		9.517.840	1.866.480	1.857.172	3.830.236	1.183.853	2.646.383	2.334.351
	20	04	03			Reactivi		5.636.180	1.158.190	1.148.636	3.221.793	810.858	2.410.935	1.343.786
	20	04	04			Dezinfectanti		1.240.470	368.490	357.915	501.276	180.695	320.581	264.033
	20	05				Bunuri de natura obiectelor de inventar		289.520	61.810	25.320	26.715	23.693	3.022	
	20	05	01			Uniforme si echipament		80.000	15.000					

Capi- tol	Sub- capi- tol	Pa- ra- graf	Gru- pa / Titlu	Ar- ti- col	Ali- ne- at	Denumire indicator	Credite de angajament	Credite bugetare		Angajamente bugetare	Angajamente legale	Plati efectuate	Angajamente legale de platit	Cheltuieli efective
								anuale aprobrate la finele perioadei de raportare	trimestriale cumulate					
A						B	1	2	3	4	5	6	7=5-6	8
			20 05 03			Lenjerie si accesorii de pat		61.000	15.000	6.563	6.563	6.563		
			20 05 30			Alte obiecte de inventar		148.520	31.810	18.757	20.152	17.130	3.022	
			20 06			Deplasari, detasari, transferari		14.490	4.530	280	22	22		22
			20 06 01			Deplasari interne, detasari, transferari		14.490	4.530	280	22	22		22
			20 09			Materiale de laborator		30.500	8.340	7.840				37
			20 11			Carti, publicatii si materiale documentare		9.600	1.960	1.129	169	169		490
			20 12			Consultanta si expertiza		23.500	8.500	5.000				
			20 13			Pregatire profesionala		91.000	43.500	40.000	12.309	4.639	7.670	12.309
			20 14			Protectia muncii		6.000	2.000	1.518	1.518	1.518		302
			20 25			Cheltuieli judiciare si extrajudiciare derivate din actiuni in reprezentarea intereselor statului, potrivit dispozitiilor legale		1.000	400					
			20 30			Alte cheltuieli		743.460	119.910	88.883	63.520	59.490	4.030	47.768
			20 30 03			Prime de asigurare non-viata		1.000	1.000	745	745	745		745
			20 30 04			Chirii		68.000	17.200	14.720	3.520	3.520		5.363
			20 30 09			Executarea silita a creantelor bugetare		1.000	400					
			20 30 30			Alte cheltuieli cu bunuri si servicii		673.460	101.310	73.418	59.255	55.225	4.030	41.660
			84			PLATI EFECTUATE IN ANII PRECEDENTI SI RECUPERATE IN ANUL CURENT				-660	-660	-660		
			85			Titlul XV PLATI EFECTUATE IN ANII PRECEDENTI SI RECUPERATE IN ANUL CURENT				-660	-660	-660		
			85 01			Plati efectuate in anii precedenti si recuperate in anul curent				-660	-660	-660		

Capi- tol	Sub- capi- tol	Pa- ra- graf	Gru- pa / Titlu	Ar- ti- col	Ali- ne- at	Denumire indicator	Credite de angajament	Credite bugetare		Angajamente bugetare	Angajamente legale	Plati efectuate	Angajamente legale de platit	Cheltuieli efective
								anuale aprobrate la finele perioadei de raportare	trimestriale cumulate					
								1	2					
A						B	1	2	3	4	5	6	7=5-6	8
6710			85	01	01	Plati efectuate in anii precedenti si recuperate in anul curent (SF)				-660	-660	-660		
						CULTURA, RECREERE SI RELIGIE		5.700.000	1.652.680	1.335.710	1.300.758	1.300.758		1.539.645
				01		CHELTUIELI CURENTE		5.700.000	1.652.680	1.335.710	1.300.758	1.300.758		1.539.645
				10		TITLUL I CHELTUIELI DE PERSONAL		3.832.000	997.000	974.524	962.069	962.069		960.730
				10	01	Cheltuieli salariale in bani		3.200.000	778.300	763.553	756.760	756.760		754.436
				10	01	01 Salarii de baza		2.923.000	711.000	705.715	700.922	700.922		696.894
				10	01	05 Sporuri pentru conditii de munca		124.000	30.000	29.481	29.481	29.481		31.329
				10	01	06 Alte sporuri		20.000	5.000	4.165	4.165	4.165		4.024
				10	01	10 Fond pentru posturi ocupate prin cumul		12.000	4.000	3.061	3.061	3.061		3.323
				10	01	11 Fond aferent platii cu ora		68.000	20.000	16.195	16.195	16.195		15.400
				10	01	13 Indemnizatii de delegare		42.000	5.300	2.676	676	676		676
				10	01	30 Alte drepturi salariale in bani		11.000	3.000	2.260	2.260	2.260		2.790
				10	03	Contributii		632.000	218.700	210.971	205.309	205.309		206.294
				10	03	01 Contributii de asigurari sociale de stat		479.600	162.000	159.078	158.130	158.130		157.115
				10	03	02 Contributii de asigurari de somaj		13.000	4.800	4.097	3.713	3.713		3.723
				10	03	03 Contributii de asigurari sociale de sanatate		112.000	42.800	40.707	39.112	39.112		39.098
				10	03	04 Contributii de asigurari pentru accidente de munca si boli profesionale		11.500	4.600	3.298	1.563	1.563		1.565
				10	03	06 Contributii pentru concedii si indemnizatii		15.900	4.500	3.791	2.791	2.791		4.793
				20		TITLUL II BUNURI SI SERVICII		1.868.000	655.680	361.186	338.689	338.689		578.915
				20	01	Bunuri si servicii		1.398.020	427.760	298.923	286.426	286.426		368.567
				20	01	01 Furnituri de birou		14.700	6.800	4.758	3.758	3.758		5.036



Capi- tol	Sub- capi- tol	Pa- ra- graf	Gru- pa / Titlu	Ar- ti- col	Ali- ne- at	Denumire indicator	Credite de angajament	Credite bugetare		Angajamente bugetare	Angajamente legale	Plati efectuate	Angajamente legale de platit	Cheltuieli efective
								anuale aprobrate la finele perioadei de raportare	trimestriale cumulate					
								1	2					
A						B	1	2	3	4	5	6	7=5-6	8
	20	01	02			Materiale pentru curatenie		10.400	3.900	1.000				2.014
	20	01	03			Incalzit, iluminat si forta motrica		419.780	160.000	95.067	95.067	95.067		157.009
	20	01	04			Apa, canal si salubritate		32.320	13.120	11.292	10.292	10.292		6.160
	20	01	05			Carburanti si lubrifianti		46.000	8.000	2.610	610	610		7.380
	20	01	06			Piese de schimb		11.100	5.000	3.170	2.170	2.170		990
	20	01	07			Transport		22.000	4.000	3.930	1.774	1.774		1.194
	20	01	08			Posta, telecomunicatii, radio, tv, internet		48.000	14.500	13.035	12.193	12.193		12.626
	20	01	09			Materiale si prestari de servicii cu caracter functional		632.720	170.940	133.985	131.985	131.985		142.532
	20	01	30			Alte bunuri si servicii pentru intretinere si functionare		161.000	41.500	30.076	28.577	28.577		33.626
	20	02				Reparatii curente		26.000	7.000	5.201	3.201	3.201		11.591
	20	05				Bunuri de natura obiectelor de inventar		73.000	15.000	8.807	6.807	6.807		
	20	05	01			Uniforme si echipament		1.000						
	20	05	30			Alte obiecte de inventar		72.000	15.000	8.807	6.807	6.807		
	20	06				Deplasari, detasari, transferari		95.000	13.500	10.128	9.128	9.128		9.128
	20	06	01			Deplasari interne, detasari, transferari		58.000	13.500	10.128	9.128	9.128		9.128
	20	06	02			Deplasari in strainatate		37.000						
	20	11				Carti, publicatii si materiale documentare		4.000	1.500	248	248	248		248
	20	13				Pregatire profesionala		8.200	2.000	600	600	600		400
	20	14				Protectia muncii		5.100	1.500	1.050	1.050	1.050		1.050
	20	30				Alte cheltuieli		258.680	187.420	36.229	31.229	31.229		187.931
	20	30	04			Chirii		139.000	139.000					138.686
	20	30	30			Alte cheltuieli cu bunuri si servicii		119.680	48.420	36.229	31.229	31.229		49.245






Capi- tol	Sub- capi- tol	Pa- ra- graf	Gru- pa / Titlu	Ar- ti- col	Ali- ne- at	Denumire indicator	Credite de angajament	Credite bugetare		Angajamente bugetare	Angajamente legale	Plati efectuate	Angajamente legale de platit	Cheltuieli efective
								anuale aprobrate la finele perioadei de raportare	trimestriale cumulate					
A						B	1	2	3	4	5	6	7=5-6	8
						sanatate		22.600	10.850	10.850	10.539	10.539		12.640
	10	03	04			Contributii de asigurari pentru accidente de munca si boli profesionale		1.400	450	450	403	403		477
	10	03	06			Contributii pentru concedii si indemnizatii		4.140	1.780	1.780	1.729	1.729		2.081
	20					TITLUL II BUNURI SI SERVICII		374.000	106.750	101.934	43.075	43.075		36.559
	20	01				Bunuri si servicii		331.000	87.500	85.919	31.810	31.810		27.645
	20	01	01			Furnituri de birou		9.500	1.500	1.500	500	500		352
	20	01	02			Materiale pentru curatenie		2.000	1.250	250				
	20	01	03			Incalzit, iluminat si forta motrica		7.000	2.750	2.674	1.924	1.924		1.924
	20	01	04			Apa, canal si salubritate		3.500	1.000	579	79	79		79
	20	01	05			Carburanti si lubrifianti		53.500	15.250	15.250	8.500	8.500		7.333
	20	01	06			Piese de schimb		50.000	12.500	12.500	5.578	5.578		3.701
	20	01	07			Transport		5.000	1.250	1.250	750	750		1.300
	20	01	08			Posta, telecomunicatii, radio, tv, internet		16.000	5.000	4.916	3.567	3.567		3.478
	20	01	09			Materiale si prestari de servicii cu caracter functional		152.000	38.500	38.500	2.412	2.412		4.562
	20	01	30			Alte bunuri si servicii pentru intretinere si functionare		32.500	8.500	8.500	8.500	8.500		4.916
	20	02				Reparatii curente		3.000						
	20	04				Medicamente si materiale sanitare		3.000	750	750				
	20	04	01			Medicamente		1.000	250	250				
	20	04	02			Materiale sanitare		1.000	250	250				
	20	04	04			Dezinfectanti		1.000	250	250				
	20	05				Bunuri de natura obiectelor de inventar		14.500	5.500	5.351	2.351	2.351		

Capi- tol	Sub- capi- tol	Pa- ra- graf	Gru- pa / Titlu	Ar- ti- col	Ali- ne- at	Denumire indicator	Credite de angajament	Credite bugetare		Angajamente bugetare	Angajamente legale	Plati efectuate	Angajamente legale de platit	Cheltuieli efective
								anuale aprobrate la finele perioadei de raportare	trimestriale cumulate					
A						B	1	2	3	4	5	6	7=5-6	8
			20	05	01	Uniforme si echipament		5.000	1.250	1.250				
			20	05	30	Alte obiecte de inventar		9.500	4.250	4.101	2.351	2.351		
			20	06		Deplasari, detasari, transferari		5.500	2.000	935	935	935		935
			20	06	01	Deplasari interne, detasari, transferari		5.500	2.000	935	935	935		935
			20	11		Carti, publicatii si materiale documentare		3.000	2.250	2.194	1.944	1.944		1.944
			20	14		Protectia muncii		1.000	250	250				
			20	30		Alte cheltuieli		13.000	8.500	6.535	6.035	6.035		6.035
			20	30	03	Prime de asigurare non-viata		5.000	5.000	3.035	3.035	3.035		3.035
			20	30	04	Chirii		2.000	500	500				
			20	30	30	Alte cheltuieli cu bunuri si servicii		6.000	3.000	3.000	3.000	3.000		3.000

Conducatorul institutiei,

Conducatorul compartimentului  
financiar-contabil

## TOTAL JUDET


**DETALIEREA CHELTUIELILOR  
INSTITUTII PUBLICE FINANTATE DIN VENITURI PROPRII  
SI SUBVENTII DIN BUGETUL LOCAL  
SECTIUNEA DE DEZVOLTARE  
31.03.2013**

Pag. 1 - lei-

Capi- tol	Sub- capi- tol	Pa- ra- graf	Gru- pa / Titlu	Ar- ti- col	Ali- ne- at	Denumire indicator	Credite de angajament	Credite bugetare		Angajamente bugetare	Angajamente legale	Plati efectuate	Angajamente legale de platit	Cheltuieli efective
								anuale aprobrate la finele perioadei de raportare	trimestriale cumulate					
A						B	1	2	3	4	5	6	7=5-6	8
5010						TOTAL CHELTUIELI DIN VENITURI PROPRII SI SUBVENTII		1.320.020	32.000		73.822		73.822	701.594
		01				CHELTUIELI CURENTE		866.890						
		56				TITLUL VIII PROIECTE CU FINANTARE DIN FONDURI EXTERNE NERAMBURSABILE (FEN)								
						POSTADERARE		866.890						
		70				CHELTUIELI DE CAPITAL		453.130	32.000		73.822		73.822	701.594
		71				TITLUL X ACTIVE NEFINANCIARE		453.130	32.000		73.822		73.822	701.594
5410						ALTE SERVICII PUBLICE GENERALE								9.135
		70				CHELTUIELI DE CAPITAL								9.135
		71				TITLUL X ACTIVE NEFINANCIARE								9.135
		71	01			Active fixe								9.135
		71	01	02		Masini, echipamente si mijloace de transport								2.703
		71	01	03		Mobilier, aparatura birotica si alte active corporale								2.148
		71	01	30		Alte active fixe (inclusiv reparatii capitale)								4.284
6110						ORDINE PUBLICA SI SIGURANTA NATIONALA								3.984
		70				CHELTUIELI DE CAPITAL								3.984
		71				TITLUL X ACTIVE NEFINANCIARE								3.984
		71	01			Active fixe								3.984
		71	01	02		Masini, echipamente si mijloace de transport								3.984
6610						SANATATE		1.108.020	5.000		73.822		73.822	621.275
		01				CHELTUIELI CURENTE		866.890						



Capi- tol	Sub- capi- tol	Pa- ra- graf	Gru- pa / Titlu	Ar- ti- col	Ali- ne- at	Denumire indicator	Credite de angajament	Credite bugetare		Angajamente bugetare	Angajamente legale	Plati efectuate	Angajamente legale de platit	Cheltuieli efective
								anuale aprobrate la finele perioadei de raportare	trimestriale cumulate					
A						B	1	2	3	4	5	6	7=5-6	8
			71	01	03	Mobilier, aparatura birotica si alte active corporale		10.000	4.000					10.610
			71	01	30	Alte active fixe (inclusiv reparatii capitale)								424
			71	03		Reparatii capitale aferente activelor fixe		63.000	23.000					22.938
6810						ASIGURARI SI ASISTENTA SOCIALA		139.000						7.845
			70			CHELTUIELI DE CAPITAL		139.000						7.845
			71			TITLUL X ACTIVE NEFINANCIARE		139.000						7.845
			71	01		Active fixe		139.000						7.845
			71	01	01	Constructii		100.400						
			71	01	02	Masini, echipamente si mijloace de transport		38.600						7.845
8310						AGRICULTURA, SILVICULTURA, SI VANATOARE								4.191
			70			CHELTUIELI DE CAPITAL								4.191
			71			TITLUL X ACTIVE NEFINANCIARE								4.191
			71	01		Active fixe								4.191
			71	01	02	Masini, echipamente si mijloace de transport								4.191



Conducatorul compartimentului  
financiar-contabil




Capi- tol	Sub- capi- tol	Pa- ra- graf	Gru- pa / Titlu	Ar- ti- col	Ali- ne- at	Denumire indicator	Credite de angajament	Credite bugetare		Angajamente bugetare	Angajamente legale	Plati efectuate	Angajamente legale de platit	Cheltuieli efective
								anuale aprobrate la finele perioadei de raportare	trimestriale cumulate					
A						B	1	2	3	4	5	6	7=5-6	8
5007						CREDITE INTERNE		7.064.720	✓ 5.747.870	✓ 5.747.618	5.747.618	5.747.618		2.828.864
6507						INVATAMANT		200.000	200.000	199.997	199.997	199.997		
	50					Alte cheltuieli in domeniul invatamantului		200.000	200.000	199.997	199.997	199.997		
8407						TRANSPORTURI		6.864.720	5.547.870	5.547.621	5.547.621	5.547.621		2.828.864
	03					Transport rutier		6.864.720	5.547.870	5.547.621	5.547.621	5.547.621		2.828.864
	01					Drumuri si poduri		6.864.720	5.547.870	5.547.621	5.547.621	5.547.621		2.828.864



Capi- tol	Sub- capi- tol	Pa- ra- graf	Gru- pa / Titlu	Ar- ti- col	Ali- ne- at	Denumire indicator	Credite de angajament	Credite bugetare		Angajamente bugetare	Angajamente legale	Plati efectuate	Angajamente legale de platit	Cheltuieli efective	
								anuale aprobrate la finele perioadei de raportare	trimestriale cumulate						
								1	2						3
A						B									
			70			CHELTUIELI DE CAPITAL		3.035.850	1.719.000	1.718.757	1.718.757	1.718.757			
			71			TITLUL X ACTIVE NEFINANCIARE		3.035.850	1.719.000	1.718.757	1.718.757	1.718.757			
			71	01		Active fixe		3.035.850	1.719.000	1.718.757	1.718.757	1.718.757			
			71	01	01	Constructii		3.035.850	1.719.000	1.718.757	1.718.757	1.718.757			

Conducatorul institutiei,

Conducatorul compartimentului  
financiar-contabil


TOTAL JUDET

CONTUL DE EXECUTIE AL IMPRUMUTURILOR INTERNE  
SECTIUNEA DE FUNCTIONARE  
31.03.2013

Pag. 1 - lei-

Capi- tol	Sub- capi- tol	Pa- ra- graf	Gru- pa / Titlu	Ar- ti- col	Ali- ne- at	Denumire indicator	Credite de angajament	Credite bugetare		Angajamente bugetare	Angajamente legale	Plati efectuate	Angajamente legale de platit	Cheltuieli efective
								anuale aprobrate la finele perioadei de raportare	trimestriale cumulate					
A						B	1	2	3	4	5	6	7=5-6	8
5007						CREDITE INTERNE		2.828.870	2.828.870	2.828.864	2.828.864	2.828.864		2.828.864
		01				CHELTUIELI CURENTE		2.828.870	2.828.870	2.828.864	2.828.864	2.828.864		2.828.864
		20				TITLUL II BUNURI SI SERVICII		2.828.870	2.828.870	2.828.864	2.828.864	2.828.864		2.828.864
8407						TRANSPORTURI		2.828.870	2.828.870	2.828.864	2.828.864	2.828.864		2.828.864
		01				CHELTUIELI CURENTE		2.828.870	2.828.870	2.828.864	2.828.864	2.828.864		2.828.864
		20				TITLUL II BUNURI SI SERVICII		2.828.870	2.828.870	2.828.864	2.828.864	2.828.864		2.828.864
		20	02			Reparatii curente		2.828.870	2.828.870	2.828.864	2.828.864	2.828.864		2.828.864

Conducatorul institutiei,



Conducatorul compartimentului  
financiar-contabil

*[Handwritten signature]*


*[Handwritten signature]*

**CONTUL DE EXECUTIE AL IMPRUMUTURILOR INTERNE  
SECTIUNEA DE DEZVOLTARE  
31.03.2013**

Capi- tol	Sub- capi- tol	Pa- ra- graf	Gru- pa / Titlu	Ar- ti- col	Ali- ne- at	Denumire indicator	Credite de angajament	Credite bugetare		Angajamente bugetare	Angajamente legale	Plati efectuate	Angajamente legale de platit	Cheltuieli efective
								anuale aprobrate la finele perioadei de raportare	trimestriale cumulate					
A						B	1	2	3	4	5	6	7=5-6	8
5007						CREDITE INTERNE		4.235.850	2.919.000	2.918.754	2.918.754	2.918.754		
		01				CHELTUIELI CURENTE		1.200.000	1.200.000	1.199.997	1.199.997	1.199.997		
		56				TITLUL VIII PROIECTE CU FINANTARE DIN FONDURI EXTERNE NERAMBURSABILE (FEN) POSTADERARE		1.200.000	1.200.000	1.199.997	1.199.997	1.199.997		
		70				CHELTUIELI DE CAPITAL		3.035.850	1.719.000	1.718.757	1.718.757	1.718.757		
		71				TITLUL X ACTIVE NEFINANCIARE		3.035.850	1.719.000	1.718.757	1.718.757	1.718.757		
6507						INVATAMANT		200.000	200.000	199.997	199.997	199.997		
		01				CHELTUIELI CURENTE		200.000	200.000	199.997	199.997	199.997		
		56				TITLUL VIII PROIECTE CU FINANTARE DIN FONDURI EXTERNE NERAMBURSABILE (FEN) POSTADERARE		200.000	200.000	199.997	199.997	199.997		
		56	01			Programe din Fondul European de Dezvoltare Regionala (FEDR)		200.000	200.000	199.997	199.997	199.997		
		56	01	01		Finantarea nationala*)		200.000	200.000	199.997	199.997	199.997		
8407						TRANSPORTURI		4.035.850	2.719.000	2.718.757	2.718.757	2.718.757		
		01				CHELTUIELI CURENTE		1.000.000	1.000.000	1.000.000	1.000.000	1.000.000		
		56				TITLUL VIII PROIECTE CU FINANTARE DIN FONDURI EXTERNE NERAMBURSABILE (FEN) POSTADERARE		1.000.000	1.000.000	1.000.000	1.000.000	1.000.000		
		56	01			Programe din Fondul European de Dezvoltare Regionala (FEDR)		1.000.000	1.000.000	1.000.000	1.000.000	1.000.000		
		56	01	01		Finantarea nationala*)		1.000.000	1.000.000	1.000.000	1.000.000	1.000.000		
		70				CHELTUIELI DE CAPITAL		3.035.850	1.719.000	1.718.757	1.718.757	1.718.757		
		71				TITLUL X ACTIVE NEFINANCIARE		3.035.850	1.719.000	1.718.757	1.718.757	1.718.757		
		71	01			Active fixe		3.035.850	1.719.000	1.718.757	1.718.757	1.718.757		

Capi- tol	Sub- capi- tol	Pa- ra- graf	Gru- pa / Titlu	Ar- ti- col	Ali- ne- at	Denumire indicator	Credite de angajament	Credite bugetare		Angajamente bugetare	Angajamente legale	Plati efectuate	Angajamente legale de platit	Cheltuieli efective	
								anuale aprobrate la finele perioadei de raportare	trimestriale cumulate						
								1	2						3
A						B									
			71	01	01	Constructii		3.035.850	1.719.000	1.718.757	1.718.757	1.718.757			

Conducatorul institutiei,

Conducatorul compartimentului  
financiar-contabil