


11/209.381/30.10.2014

ROMÂNIA

JUDEȚUL VÂLCEA CONSILIUL JUDEȚEAN VÂLCEA



Str. General Praporgescu nr. 1 / 240595 - Râmnicu Vâlcea
Cod fiscal: 2540929, Telefon: 0250/73.29.01, 0746/11.63.11, 0746/11.63.12, Fax: 0250/73.56.17
E-mail: consiliu@cjvalcea.ro; www.cjvalcea.ro



Nr.15.525/30.10.2014
B2

ADMINISTRAȚIA JUDEȚEANĂ A FINANȚELOR PUBLICE VÂLCEA

În conformitate cu prevederile Ordinului ministrului finanțelor publice nr. 556/08.04.2014 pentru aprobarea Normelor metodologice privind întocmirea și depunerea situațiilor financiare ale instituțiilor publice, precum și a unor raportări financiare lunare în anul 2014, vă transmitem alăturat situațiile financiare privind execuția bugetului județean la data de 30.09.2014.

PREȘEDINTE,
Dr. Ing. Ion Cîlea

DIRECTOR GENERAL ADJ.,
Vasilica Mazilu
Vasilica Mazilu

BILANT
30.09.2014


pag.: 1 - lei -

COD	DENUMIRE INDICATORI	SOLD LA INCEPUTUL PERIOADEI	SOLD LA SFARSITUL PERIOADEI
01003	1.Active fixe necorporale (ct.2030000+2050000+2060000+2080100+2080200+2330000-2800300-2800500-2800800-2900400-2900500-2900800-2930100*)	5.219.528	6.461.008
01004	2.Instalatii tehnice, mijloace de transport, animale, plantatii, mobilier, aparatura birotica si alte active corporale (ct.2130100+2130200+2130300+2130400+2140000+2310000-2810300-2810400-2910300-2910400-2930200*)	64.360.612	81.381.366
01005	3.Terenuri si cladiri (ct.2110100+2110200+2120000+2310000-2810100-2810200-2910100-2910200-2930200)	1.940.642.679	1.638.370.556
01007	5.Active financiare necurente (investitii pe termen lung) peste un an (ct.2600100+2600200+2600300+2650000+2670201+2670202+2670203+2670204+2670205+2670208-2960101-2960102-2960103-2960200), din care:	56.089.354	56.058.652
01008	Titluri de participare (ct.2600100+2600200+2600300-2960101-2960102-2960103)	56.087.554	56.056.852
01009	6.Creante necurente - sume ce urmeaza a fi incasate dupa o perioada mai mare de un an (ct.4110201+4110208+4130200+4280202+4610201+4610209-4910200-4960200) din care:	10.479.959	8.415.042
01010	Creante comerciale necurente - sume ce urmeaza a fi incasate dupa o perioada mai mare de un an (ct.4110201+4110208+4130200+4610201-4910200-4960200)	10.440.545	8.388.504
01015	7.TOTAL ACTIVE NECURENTE (rd.03+04+05+06+07+09)	2.076.792.132	1.790.686.624
01019	1.Stocuri (ct.3010000+3020100+3020200+3020300+3020400+3020500+3020600+3020700+3020800+3020900+3030100+3030200+3040100+3040200+3050100+3050200+3070000+3090000+3310000+3320000+3410000+3450000+3460000+3470000+3490000+3510100+3510200+3540100+3540500+3540600+3560000+3570000+3580000+3590000+3610000+3710000+3810000+/-3480000+/-3780000-3910000-3920100+3920200-3930000-3940100-3940500-3940600-3950100-3950200-3950300-3950400-3950600-3950700-3950800-3960000-3970000-3980000)	20.409.602	20.905.263
01021	Creante din operatiuni comerciale, avansuri si alte decontari (ct.2320000+2340000+4090101+4090102+4110101+4110108+4130100+4180000+4250000+4280102+4610101+4610109+4730109**+4810101+4810102+4810103+4810200+4810300+4810900+4820000+4830000+4890000-4910100-4960100+5120800) din care:	30.604.108	27.496.502
01022	Creante comerciale si avansuri (ct.2320000+2340000+4090101+4090102+4110101+4110108+4130100+4180000+4610101-4910100-4960100),din care:	30.600.706	27.452.468
01023	Creante bugetare (ct.4310100**+4310200**+4310300**+4310400**+4310500**+4310700**+4370100**+4370200**+4370300**+4420400+4420800**+4440000**+4460000**+4480200+4610102+4630000+4640000+4650100+4650200+4660401+4660402+4660500+4660900+4810101**+4810102**+4810103**+4810900**+4820000** -4970000), din care:	118.468	3.296.925
01024	Creantele bugetului general consolidat (ct.4630000+4640000+4650100+4650200+4660401+4660402+4660500+4660900-4970000)	29.764	3.158.675
01025	Creante din operatiuni cu fonduri externe nerambursabile si fonduri de la buget (ct.4500100+4500300+4500501+4500502+4500503+4500504+		

COD	DENUMIRE INDICATORI	SOLD LA INCEPUTUL PERIOADEI	SOLD LA SFARSITUL PERIOADEI
01027	4500505+4500700+4510100+4510300+4510500+4530100+4540100+ 4540301+4540302+4540501+4540502+4540503+4540504+4550100+ 4550301+4550302+4550303+4560100+4560303+4560309+4570100+ 4570201+4570202+4570203+4570205+4570206+4570209+4570301+ 4570302+4570309+4580100+4580301+4580302+4610103+4730103**+ 4740000+4760000), din care:	809.219	288.160
01030	Imprumuturi pe termen scurt acordate (ct.2670101+2670102+2670103+ 2670104+2670105+2670108+2670601+2670602+2670603+2670604+ 2670605+2670609+4680101+4680102+4680103+4680104+4680105+ 4680106+4680107+4680108+4680109+4690103+4690105+4690106+ 4690108+4690109)		5.127.190
01030	Total creante curente (rd.21+23+25+27)	31.531.795	36.208.777
01033	Conturi la trezorerie, casa in lei. (ct.5100000+5120101+5120501+5130101+ 5130301+5130302+5140101+5140301+5140302+5150101+5150103+5150 301 +5150500+5150600+5160101+5160301+5160302+5170101+5170301+51 70302 +5200100+5210100+5210300+5230000+5250101+5250102+5250301+52 50302 +5250400+5260000+5270000+5280000+5290101+5290201+5290301+52 90400 +5290901+5310101+5500101+5520000+5550101+5550400+5570101+55 80101 +5580201+5590101+5600101+5600300+5600401+5610100+5610300+56 20100 +5620300+5620401+5710100+5710300+5710400+5740101+5740102+57 40301 +5740302+5740400+5750100+5750300+5750400-7700000)	8.991.592	30.208.987
010331	Dobanda de incasat,alte valori,avansuri de trezorerie (ct.5180701+5320100+ 5320200+5320300+5320400+5320500+5320600+5320800+5420100)	405.529	451.567
01035	Conturi la institutii de credit, BNR, casa in valuta (ct.5110101+5110102+ 5120102+5120402+5120502+5130102+5130202+5140102+5140202+ 5150102+5150202+5150302+5160102+5160202+5170102+5170202+ 5290102+5290202+5290302+5290902+5310402+5410102+5410202+ 5500102+5550102+5550202+5570202+5580102+5580202+5580302+ 5580303+5590102+5590202+5600102+5600103+5600402+5620402)	1.045.130	973.698
01040	Total disponibilitati si alte valori (rd.33+33.1+35+35.1)	10.442.251	31.634.252
01042	6.Cheltuieli in avans (ct.4710000)	34.238	27.600
01045	7.TOTAL ACTIVE CURENTE (rd.19+30+31+40+41+41.1+42)	62.417.886	88.775.892
01046	8.TOTAL ACTIVE (rd.15+45)	2.139.210.018	1.879.462.516
01052	1.Sume necurente - sume ce urmeaza a fi platite dupa o perioada mai mare de un an (ct.2690200+4010200+4030200+4040200+ 4050200+4280201+4620201+4620209+5090000), din care:	27.015	38.192
01053	Datorii comerciale (ct.4010200+4030200+4040200+4050200+ 4620201)	25.582	3.962
01054	2.Imprumuturi pe termen lung (ct.1610200+1620200+1630200+ 1640200+1650200+1660201+1660202+1660203+1660204+ 1670201+1670202+1670203+1670208+1670209-1690200)	30.228.175	25.614.854
01055	3.Provizioane (ct.1510201+1510202+1510203+1510204+1510208)	5.222.155	3.711.859
01058	TOTAL DATORII NECURENTE (rd.52+54+55)	35.477.345	29.364.905

COD	DENUMIRE INDICATORI	SOLD LA INCEPUTUL PERIOADEI	SOLD LA SFARSITUL PERIOADEI
01060	1.Datorii comerciale, avansuri si alte decontari (ct.2690100+4010100+4030100+4040100+4050100+4080000+4190000+4620101+4620109+4730109+4810101+4810102+4810103+4810200+4810300+4810900+4820000+4830000+4890000+5090000+5120800), din care:	32.554.322	40.646.238
01061	Datorii comerciale si avansuri (ct.4010100+4030100+4040100+4050100+4080000+4190000+4620101+4620109), din care:	32.252.227	40.322.501
01062	2.Datorii catre bugete (ct.4310100+4310200+4310300+4310400+4310500+4310700+4370100+4370200+4370300+4400000+4410000+4420300+4420800+4440000+4460000+4480100+4550501+4550502+4550503+4670100+4670200+4670300+4670400+4670500+4670900+4730109+4810900+4820000),din care:	4.338.749	4.366.569
01063	Contributii sociale (ct.4310100+4310200+4310300+4310400+4310500+4310700+4370100+4370200+4370300)	3.161.121	3.185.838
01065	3.Datorii din operatiuni cu Fonduri externe nerambursabile si fonduri de la buget,alte datorii catre alte organisme internationale (ct.4500200+4500400+4500600+4510200+4510401+4540402+4540409+4510601+4510602+4510603+4510605+4510606+4510609+4520100+4520200+4530200+4540200+4540401+4540402+4540601+4540602+4540603+4550200+4550401+4550402+4550403+4550404+4560400+4580401+4580402+4580501+4580502+4590000+4620103+4730103+4760000)	3.138.202	4.338.494
01070	4.Imprumuturi pe termen scurt-sume ce urmeaza a fi platite intr-o perioada de pana la un an (ct.5180601+5180603+5180604+5180605+5180606+5180608+5180609+5180800+5190101+5190102+5190103+5190104+5190105+5190106+5190107+5190108+5190109+5190110+5190180+5190190)		5.127.190
01071	5.Imprumuturi pe termen lung - sume ce urmeaza a fi platite in cursul exercitiului curent (ct.1610100+1620100+1630100+1640100+1650100+1660101+1660102+1660103+1660104+1670101+1670102+1670103+1670108+1670109+1680100+1680200+1680300+1680400+1680500+1680701+1680702+1680703+1680708+1680709-1690100)	803.251	9.051.212
01072	6.Salariile angajatilor (ct.4210000+4230000+4260000+4270100+4270300+4280101)	5.927.254	6.005.759
01073	7.Alte drepturi cuvenite altor categorii de persoane (pensii, indemnizatii de somaj, burse) (ct.4220100+4220200+4240000+4260000+4270200+4270300+4290000+4380000), din care:	5.423.628	5.712.042
01074	8.Venituri in avans (ct.4720000)	186.886	242.882
01075	9.Provizioane (ct.1510101+1510102+1510103+1510104+1510108)		355.922
01078	10.TOTAL DATORII CURENTE (rd.60+62+65+70+71+72+73+74+75)	52.372.292	75.846.308
01079	11.TOTAL DATORII (rd.58+78)	87.849.637	105.211.213
01080	12.ACTIVE NETE = TOTAL ACTIVE - TOTAL DATORII = CAPITALURI PROPRII (rd.80=rd.46-79=rd.90)	2.051.360.381	1.774.251.303
01084	1.Rezerve, fonduri (ct.1000000+1010000+1020000+1030000+1040000+1050100+1050200+1050300+1050400+1050500+1060000+1320000+1330000+1390100)	1.906.315.006	1.547.985.714
01085	2.Rezultatul reportat (ct.1170000-sold creditor)	96.398.036	146.169.907
01087	4.Rezultatul patrimonial al exercitiului (ct.1210000-sold creditor)	48.647.339	80.095.682
01090	6.TOTAL CAPITALURI PROPRII (rd.84+85-86+87-88)	2.051.360.381	1.774.251.303

Conducatorul institutiei



Conducatorul compartimentului
financiar- contabil

A handwritten signature in black ink, appearing to read "Hryla".


A handwritten signature in black ink, appearing to be a stylized name.

CONTUL DE REZULTAT PATRIMONIAL

30.09.2014

pag.: 1 - lei -

COD	DENUMIRE INDICATORI	An precedent	An curent
02002	1.Venituri din impozite, taxe, contributii de asigurari si alte venituri ale bugetelor (ct.7300100+7300200+7310100+7310200+7320100+7330000+7340000+7350100+7350200+7350300+7350400+7350500+7350600+7360100+7390000+7450100+7450200+7450300+7450400+7450500+7450900+7460100+7460200+7460300+7460900)	83.598.338	92.338.311
02003	2.Venituri din activitati economice (ct.7210000+7220000+7510100+7510200+/-7090000)	79.036.623	76.686.817
02004	3.Finantari, subventii, transferuri, alocatii bugetare cu destinatie speciala (ct.7510500+7710000+7720100+7720200+7740100+7740200+7750000+7760000+7780000+7790000)	72.162.551	126.838.056
02005	4.Alte venituri operationale (ct.7140000+7180000+7500000++7510300+7510400+7810200+7810300+7810401+7810402+7770000)	381.905	5.380.086
02006	TOTAL VENITURI OPERATIONALE (rd.02+03+04+05)	235.179.417	301.243.270
02008	1.Salarii si contributiile sociale aferente angajatilor (ct.6410000+6420000+6450100+6450200+6450300+6450400+6450500+6450600+6450800+6460000+6470000)	91.445.820	92.838.059
02009	2.Subventii si transferuri (ct.6700000+6710000+6720000+6730000+6740000+6750000+6760000+6770000+6780000+6790000)	59.206.986	68.370.452
02010	3.Stocuri, consumabile, lucrari si servicii executate de terti (ct.6010000+6020100+6020200+6020300+6020400+6020500+6020600+6020700+6020800+6020900+6030000+6060000+6070000+6080000+6090000+6100000+6110000+6120000+6130000+6140000+6220000+6230000+6240100+6240200+6260000+6270000+6280000+6290100+6290200)	68.141.218	56.235.935
02011	4.Cheltuieli de capital, amortizari si provizioane (ct.6810100+6810200+6810300+6810401+6810402+6820101+6820109+6820200+6890100+6890200)	2.708.803	2.467.819
02012	5. Alte cheltuieli operationale (ct.6350000+6540000+6580000)	138.018	207.384
02013	TOTAL CHELTUIELI OPERATIONALE (rd.08+09+10+11+12)	221.640.845	220.119.649
02015	- EXCEDENT (rd.06-rd.13)	13.538.572	81.123.621
02018	IV.VENITURI FINANCIARE (ct.7630000+7640000+7650100+7650200+7660000+7670000+7680000+7690000+7860300+7860400)	6.306	2.634
02018	V. CHELTUIELI FINANCIARE (ct.6630000+6640000+6650100+6650200+6660000+6670000+6680000+6690000+6860300+6860400+6860800)	1.472.531	941.863
02021	- DEFICIT (rd.18-rd.17)	1.466.225	939.229
02023	- EXCEDENT (rd.15+20-16-21)	12.072.347	80.184.392
02025	VIII. VENITURI EXTRAORDINARE (ct.7910000)	5.917	591
02026	IX. CHELTUIELI EXTRAORDINARE (ct.6900000+6910000)	49.932	
02028	- EXCEDENT (rd.25-rd.26)		591
02029	- DEFICIT (rd.26-rd.25)	44.015	
02031	- EXCEDENT (rd.23+28-24-29)	12.028.332	80.184.983




Conducatorul compartimentului
financiar- contabil

SITUATIA FURILOR DE TREZORERIE

30.09.2014

pag.: 1 - lei -


COD	DENUMIRE INDICATORI	Total	Casa in lei ct.5310101	Disponibil al/ Finantarea de la bugetul de stat ct.5200100/ ct.7700000	Disponibil al/ Finantarea locala ct.5210100/ ct.7700000	Disponibil al/ Finantarea de la bugetul asigurarii sociale de stat ct.52501/ ct.7700000	Disponibil din veniturile curente ale/ Finantarea din bugetul asigurarii pentru somaj ct.57401/ ct.7700000	Disponibil din veniturile curente ale/ Finantarea din bugetul fd. national unic de asig. sociale de sanatate ct.5710100/ ct.7700000	Disponibil din veniturile/ Finantarea din bugetul Fondului pentru mediu ct.5750100/ ct.7700000	Disponibil al/ Finantarea de la bugetul trezoreriei statului ct.5240100/ ct.7700000	Conturi de disponibilitati (xxxxxx) (include si rezultatele din anii precedenti ale bugetelor respective)
03002	1. Incasari	353.194.435	5.471.400	202.557.205							145.165.930
03003	2. Plati	269.102.711	5.471.400	123.812.529	89.301						139.818.782
03004	3. Numerar net din activitatea operationala (rd.02-rd.03)	84.091.724	-89.301	78.744.676							5.347.048
03006	1. Incasari	591		591							
03007	2. Plati	54.670.499		54.670.499							
03008	3. Numerar net din activitatea de investitii (rd.06-07)	-54.669.908		-54.669.908							
03010	1. Incasari	2.769.761		2.769.761							
03011	2. Plati	5.757.691		5.757.691							
03012	3. Numerar net din activitatea de finantare (rd.10-rd.11)	-2.987.930		-2.987.930							
03013	IV.CRESTEREA (DESCRETEREA) NETA DE NUMERAR SI ECHIVALENT DE NUMERAR (rd.04+rd.08+rd.12)	26.433.886	-89.301	21.086.838							5.347.048
03014	V. NUMERAR SI ECHIVALENT DE NUMERAR LA INCEPUTUL ANULUI	8.991.592		5.188.115							3.833.477
030142	-sume utilizate din excedentul anului precedent*	5.127.190		2.769.761							2.357.429
03015	VI.NUMERAR SI ECHIVALENT DE NUMERAR LA SFARSITUL PERIOADEI (rd.13+rd.14+rd.14.1-rd.14.2)	30.298.288	-89.301	23.475.192							6.823.096



Conducatorul compartimentului

financiar- contabil

Viza trezoreriei




SITUATIA FLUXURILOR DE TREZORERIE

30.09.2014

pag.: 1 - lei -

COD	DENUMIRE INDICATORI	Total	Casa in valuta	Alte disponibilitati
04002	1. Incasari	13.944.069		13.944.069
04003	2. Plati	14.014.207		14.014.207
04004	3. Numerar net din activitatea operationala (rd.02-rd.03)	-70.138		-70.138
04013	IV CRESTEREA (DESCRESTEREA) NETA DE NUMERAR SI ECHIVALENT DE NUMERAR (rd.04+rd.08+rd.12)	-70.138		-70.138
04014	V NUMERAR SI ECHIVALENT DE NUMERAR LA INCEPUTUL PERIOADEI	1.045.130	✓	1.045.130
04015	1. Diferente de curs favorabile	1.002		1.002
04016	2. Diferente de curs nefavorabile	2.296		2.296
04017	VI NUMERAR SI ECHIVALENT DE NUMERAR LA FINELE PERIOADEI(rd.13+14+15-16)	973.698		973.698

Conducatorul institutiei



Conducatorul compartimentului
financiar- contabil


DISPONIBIL DIN MIJLOACE CU DESTINATIE SPECIALA

30.09.2014

- lei -

DENUMRE INDICATORI	COD	DISPONIBIL LA INCEPUTUL ANULUI	INCASARI	PLATI	DISPONIBIL LA SFARSITUL PERIOADEI
TOTAL (rd.02 la 15)	05001	1.372.696	✓ 51.587.669	49.059.004	3.901.361
- Garantii materiale retinute gestionarilor conform Legii nr.22/1969 (ct.5500101,ct.5500102/analitice distincte)	05003	335.145	✓ 19.312	1.429	353.028
- Sume primite din fondurile de contrapartida constituite potrivit legii (ct.5500101,ct.5500102/analitice distincte)	05004	1.037.551	✓ 51.568.357	49.057.575	3.548.333

Conducatorul institutiei,

Conducatorul compartimentului
financiar-contabil

Two handwritten signatures in black ink are present. The first signature is on the left and the second is on the right, both appearing to be in cursive script.

Situatia activelor si datoriilor institutiilor publice
din administratia locala
30.09.2014


pag.: 1 - lei -

COD	DENUMIRE INDICATORI	Sold la inceputul anului	Sold la sfarsitul perioadei
18005	Disponibilitati in lei ale institutiilor publice locale si ale institutiilor publice de subordonare locala, la trezorerii (ct.5100000+5120101+5120501+5150101+5150103+5150500+5150600+5160101+5160301+5160302+5170101+5170301+5170302+5210100+5280000+5290201+5290301+5290400+5290901+5500101+ 5520000+5550101+5570101+5580101+5580201+5600101+5600300+5610100+5610300+5620100+5620300-7700000), din care:	3.833.477	27.820.633
18008	Total (in baze cash) (rd.04+05)	3.833.477	27.820.633
18010	Total (in baze accrual)(rd.08+09)	3.833.477	27.820.633
18011	Excedentele cumulate ale bugetelor locale (ct.5210300)	5.158.115	2.388.354
18013	Total (in baze cash)(rd.11)	5.158.115	2.388.354
18015	Total (in baze accrual) (rd.13+14)	5.158.115	2.388.354
18032	Alte valori (ct.5320100+5320200+5320300+5320400+5320500+5320600+5320800)	405.529	451.567
18032	Disponibilitati ale institutiilor publice locale si ale institutiilor de subordonare locala la institutiile de credit rezidente (ct.5110101+5110102+5120102+5120402+5120502+5150102+ 5150202+5160102+5160202+5170102+5170202+5290202+5290302+5290902+5500102+5550102+5550202+5570202+5580102+5580302+5600102+5600103), din care:	1.045.130	973.698
18036	Total (in baze cash) (rd.32+35)	1.045.130	973.698
18038	Total (in baze accrual) (rd.36+37)	1.045.130	973.698
18051	Disponibilitati ale institutiilor publice aflate la alti rezidenti (terti) (ct.4610109+4610209+2670108+2670208)	1.800	1.800
18052	Total (in baze cash) (rd.51)	1.800	1.800
18131	Actiuni necotate detinute de autoritatile locale la operatorii economici (ct.2600200-2960102)(S11)	56.083.954	56.053.252
18134	Total (la valoarea contabila neta (la valoarea de intrare mai putin ajustarile cumulate pentru pierderea de valoare) (rd.131+132+133)	56.083.954	56.053.252
18141	Participatiile autoritatilor locale la alte societati care nu sunt organizate pe actiuni (regii autonome,srl,comandita, etc.) (ct.2600300-2960103)	3.600	3.600
18142	Total (la valoarea de intrare mai putin ajustarile cumulate pentru pierderea de valoare) (rd.141)	3.600	3.600
18157	Creante comerciale necurente legale de livrari de bunuri si servicii de catre autoritatile locale sau de institutii subordonate acestora (ct.4110201+4110208+4130200+4610201-4910200-4960200) Total (rd.158+159+160+164) din care:	10.440.545	8.388.504
18159	- de la operatori economici (S11),	10.440.545	8.388.504
18165	Creante comerciale curente legate de livrari de bunuri si servicii de catre autoritatile locale sau de institutii subordonate acestora(ct.2320000+2340000+4090101+4090102+4110101+4110108+4130100+4180000+4610101-4910100-4960100) Total(rd.166+167+168+172)din care de la:	30.600.706	27.452.468
18167	-de la operatori economici (S11)	30.600.706	27.452.468
18176	1.Creante ale bugetului local (ct.4640000-4970000). Total (rd.177+178+179+183), din care:	29.764	3.158.675
18178	- de la operatori economici (S11)	29.764	3.158.675
18185	Total creante (rd.176+184)	29.764	3.158.675
18191	Sume de primit de la Autoritatea de Certificare / Autoritatile de Management / Agentiile de Plati - FONDURI EXTERNE NERAMBURSABILE POSTADERARE		

COD	DENUMIRE INDICATORI	Sold la inceputul anului	Sold la sfarsitul perioadei
	Agentiile de Plati - FONDURI EXTERNE NERAMBURSABILE POSTADERARE (ct.4580301)	562.668	
18192	Sume de primit de la Autoritatea de Certificare / Autoritatile de Management / Agentiile de Plati - FONDURI DE LA BUGET (ct.4580302)	246.551	288.160
18203	1.Sume datorate tertilor reprezentand garantii si cautiuni aflate in conturile institutiilor publice (ct.4280101+4280201+4620101+4620109).Total (rd.204+205+ 206), din care:	335.145	353.028
18204	- salariatilor (S143)	335.145	353.028
18262	Credite pe termen scurt contractate de autoritatile locale si institutii din subordinea acestora (ct.1620100+1630100+1670101+1670103+ 1670109+5190101+ 5190102+5190106+5190180+ 5190190). Total (rd.263+264+265+265.1), din care acordate de:	803.251	9.051.212
18263	- Institutii de credit rezidente (S122)	803.251	9.051.212
182671	Sume primite din excedentul anului precedent pentru acoperirea golurilor temporare de casa si pentru finantarea cheltuielilor sectiunii de dezvoltare (ct.5190107)		5.127.190
18268	Total(in baze cash)(rd.262+266+267+267.1)	803.251	14.178.402
18275	Total (in baze accrual) (cash+dobanzi) (rd.268+274)	803.251	14.178.402
18286	Credite pe termen lung primite (contractate, garantate, asimilate,etc) de institutiile publice locale (ct.1620200+1630200+1670201+1670202+ 1670203+1670209).Total (rd.287+288+289+289.1) din care acordate de:	30.228.175	25.614.854
18287	- Institutii de credit rezidente (S122)	30.228.175	23.016.490
182891	- Administratia centrala (S1311) Credite pe termen lung primite din venituri din privatizare de catre institutii publice din administratia locala (ct.1620200+1670203)		2.598.364
18290	Total (in baze cash)(rd.286)	30.228.175	25.614.854
18312	Datorii comerciale necurente legale de livrari de bunuri si servicii (ct.4010200+ 4030200+4040200+4050200+4620201). Total (rd.313+314+318+319), din care catre:	25.582	3.962
18313	- Operatori economici (S11)	25.582	3.962
18320	Datorii comerciale curente legate de livrari de bunuri si servicii (ct.4010100+ 4030100+ 4040100+4050100+4080000+4190000+4620101). Total (rd.321+322+326+327) din care catre:	32.252.227	40.322.501
18321	-Operatori economici (S11)	32.252.227	40.322.501
18331	Datoriile institutiilor publice din administratia locala catre bugete (ct.4420300+ 4310100+4310200+4310300+4310400+4310500+4310700+4370100+4370200+ 4370300+4420800+4440000+4460000+4480100)	4.338.749	4.366.569
18332	Salariile angajatilor (ct.4210000+4230000+4260000+4270100+4270300+ 4280101)	5.927.254	6.005.759
18333	Alte drepturi cuvenite altor categorii de persoane (ct.4260000+4270200+4270300+ 4290000+4380000)	5.423.628	5.712.042
18335	Total (rd.331+332+333+334)	15.689.631	16.084.370
183421	Provizioane necurente (ct.1510201+1510202+1510203+1510204+1510208), din care:	5.222.155	3.711.859
183423	Provizioane necurente,constituite conform OUG71/2009 si OG17/2012 reprezentand drepturi salariale castigate in instanta (ct.1510203)	5.222.155	3.711.859
18343	Provizioane curente (ct.1510101+1510102+1510103+1510104+1510108), din care:		355.922
183432	Provizioane curente,constituite conform OUG71/2009 si OG17/2012 reprezentand		

COD	DENUMIRE INDICATORI	Sold la inceputul anului	Sold la sfarsitul perioadei
	drepturi salariale castigate in instanta (ct.1510103)		355.922

Conducatorul institutiei

Conducatorul compartimentului
financiar- contabil

A handwritten signature in black ink, appearing to be "Alina", written over a faint grid background.

A handwritten signature in black ink, appearing to be "Sergiu", written over a faint grid background.


Situatia unor indicatori referitori la protectia copilului
si a persoanelor cu handicap

30.06.2014

pag.: 1 - lei -

COD	DENUMIRE	NUMAR
08001	Copii aflati in familii substitutive	1.057
08003	Centre de plasament	345
08004	Centre de primire a copilului in regim de urgenta	7
08005	Centre maternale	7
08006	Persoane cu handicap institutionalizate in unitati de protectie speciala a persoanelor cu handicap	589

Conducatorul institutiei



Conducatorul compartimentului
financiar-contabil


Situatia platilor efectuate si a sumelor declarate pentru cota-parte aferenta cheltuielilor finantate din FEN postaderare

30.09.2014

Pag.: 1 - lei -

Cod indicator	Denumirea programului cu finantare UE	Plati efectuate de la titlul 56	din care:		Sume in curs de solicitare la rambursare aferente cheltuielilor efectuate in anul curent	Sume solicitate la rambursare aferente cheltuielilor efectuate in anul curent aflate in curs de autorizare	Sume rambursate aferente cheltuielilor efectuate in anul curent	Sume neautorizate de autoritatile de management aferente cheltuielilor efectuate in anul curent	Prestantare dedusa din sumele solicitate la rambursare aferente cheltuielilor efectuate in anul curent	Sume rezultate din nereguli aferente cheltuielilor efectuate in anul curent si ani precedenti	din care:	
			Plati efectuate pentru cota-parte FEN (alinea(02))	02							03	04
10001	A	12.981.470	8.770.652	193.320	8.577.332	8.577.332	8.577.332	✓				
10002	Programe din Fondul European de Dezvoltare Regionala (FEDR) (5601)	13.246										
10003	Programe din Fondul Social European (FSE) (560)	38.803.601	16.310.772	141.031	16.169.741	16.169.741	16.169.741	✓				
10016	Programe din Fondul de Coeziune (FC) (5603)	67.934	51.287	51.287	51.287	51.287	51.287					
10040	Alte facilitati si instrumente postaderare (56 Total (cod01 la 24)	51.866.251	25.132.711	385.638	24.747.073	24.747.073	24.747.073					

Conducatorul institutiei



Conducatorul compartimentului financiar- contabil

Situatia platilor efectuate si a sumelor declarate pentru cota-parte aferenta cheltuielilor finantate din FEN postaderare


1407

Pag.: 1 - lei -

Cod indicator	Denumirea programului cu finantare UE	Plati efectuate de la titlul 56	din care:		Sume in curs de solicitare la rambursare aferente cheltuielilor efectuate in anul curent	Sume solicitate la rambursare aferente cheltuielilor efectuate in anul curent aflate in curs de autorizare	Sume rambursate aferente cheltuielilor efectuate in anul curent	Sume neautorizate de management aferente cheltuielilor efectuate in anul curent	Pretinutari dedusa din sumele solicitate la rambursare aferente cheltuielilor efectuate in anul curent	Sume rezultate din nereguli aferente cheltuielilor efectuate in anul curent si ani precedenti	din care:	
			Plati efectuate pentru cota-parte FEN (alineat02)	02							03	04
14001	A	01										
	Programe din Fondul European de Dezvoltare Regionala (FEDR) (5601)	7.856.291										
14040	Total (cod01 la 24)	7.856.291										

Conducatorul institutiei

Conducatorul compartimentului financiar- contabil




SITUATIA
platilor efectuate la titlul 56 "Proiecte cu finantare externa nerambursabile (FEN) postaderare"
 30.09.2014

Pag.: 1 - lei -

Denumirea sursei de finantare	01	02	03	04	05	06	07	08	09	Pag:	
										10	11
A											
Titlul VIII Total cheltuieli		51.866.251							7.856.291		
Titlul II Bunuri si servicii		67.934							7.856.291		
Titlul XII Active nefinanciare		51.798.317									

Conducatorul institutiei



Conducatorul compartimentului financiar- contabil


Situatia platilor efectuate din buget care nu reprezinta cheltuieli efective
30.09.2014

Anexa 29

pag.: 1 - lei -

COD	DENUMIREA SI SIMBOLUL CONTURILOR	SOLD LA INCEPUTUL ANULUI	SOLD LA SFARSITUL PERIOADEI
31007	3 Disponibilitati la alti rezidenti,garantii depuse la furnizori (ct.2670108+2670208+4610101+4610102+4610103+ 4610109+4610201+4610209)-Total(rd.08+09)din care:	1.800	1.800
31008	-din finantare bugetara(ct.7700000)	300	300
31009	-din alte surse de finantare	1.500	1.500
31016	6 Alte disponibilitati provenite din finantare bugetara (ct.7700000)aflata in conturi de disponibil in lei la trezorerie(ct.5580101+5590101+...etc)si in conturi de disponibil in lei si in valuta la institutii de credit din tara,mai putin dobanda incasata in cont(ct.5120102+ 5120402+5580302+5590102+5590202+...etc)	984.249	151.195
31017	7 Total(rd.01+04+07+10+13+16)	986.049	152.995

Conducatorul institutiei



Conducatorul compartimentului
financiar-contabil

[Handwritten signature]


[Handwritten signature]

TOTAL JUDET

pag. 1 - lei -

DENUMIRE INDICATORI	COD	Sold la inceputul anului	Sold la finele perioadei	
			TOTAL	Din care: aferent sumelor angajate cu prevederi bugetare
PLATI RESTANTE-TOTAL (rd.150+300) din care:	40001	3.848.696	2.454.881	2.454.881
-sub 30 de zile(rd.151+301)	40002	1.293.910	1.517.503	1.517.503
- peste 30 de zile (rd.152+302)	40003	2.500.780	928.990	928.990
- peste 90 de zile (rd.153+303)	40004	3.995	6.528	6.528
- peste 120 zile (rd.154+304)	40005	50.011	1.860	1.860
PLATI RESTANTE - TOTAL SECTIUNEA DE FUNCTIONARE	40150			
(rd.170+170+240+250+270+280+290) din care:		3.471.939	2.332.166	2.332.166
-sub 30 de zile(rd.161+171+241+251+271+281+291)	40151	1.283.078	1.502.860	1.502.860
- peste 30 de zile (rd.162+172+242+252+272+282+292)	40152	2.188.861	829.306	829.306
Plati restante catre furnizori,creditori din operatii comerciale (ct.4010100,ct.4030100,ct.4620101,ct.4620109)	40160			
(rd.161+162+163+165+166) din care:		3.449.326	2.332.166	2.332.166
-sub 30 de zile	40161	1.260.465	1.502.860	1.502.860
- peste 30 de zile	40162	2.188.861	829.306	829.306
Plati restante fata de bugetul general consolidat	40170			
(rd.171+172+173+174+175) din care:		10.098		
-sub 30 de zile	40171	10.098		
Plati restante fata de salariatii (drepturi salariale), (ct.4210000, ct.4230000,ct.4260000,ct.4270100,ct.4270300,ct.4280101)	40240			
(rd.241+242+243+245+246), din care:		12.515		
-sub 30 de zile	40241	12.515		
PLATI RESTANTE-TOTAL SECTIUNEA DEZVOLTARE	40300			
(rd.310+320+330), din care:		376.757	122.715	122.715
- sub 30 de zile(rd.311+321+331)	40301	10.832	14.643	14.643
- peste 30 de zile (rd.312+322+332)	40302	311.919	99.684	99.684
- peste 90 de zile (rd.313+323+333)	40303	3.995	6.528	6.528
- peste 120 zile (rd.315+324+334)	40304	50.011	1.860	1.860
Plati restante catre furnizori,creditori din operatii comerciale (ct.4040100,ct.4050100,ct.4620101,ct.4620103,ct.4620109)	40310			
(rd.311+312+313+315+316),din care:		376.757	122.715	122.715
- sub 30 de zile	40311	10.832	14.643	14.643
- peste 30 de zile	40312	311.919	99.684	99.684
- peste 90 de zile din care:	40313	3.995	6.528	6.528
- peste 120 zile	40315	50.011	1.860	1.860

Conducatorul institutiei


Conducatorul compartimentului
financiar contabil

TOTAL JUDET

pag. 2 - lei -

DENUMIRE INDICATORI	COD	Sold la inceputul anului	Sold la finele perioadei	
			TOTAL	Din care: aferent sumelor angajate cu prevederi bugetare
PLATI RESTANTE-TOTAL (rd.150+300) din care:	42001	380.063	108.737	108.737
-sub 30 de zile(rd.151+301)	42002	14.138	10.165	10.165
- peste 30 de zile (rd.152+302)	42003	311.919	90.184	90.184
- peste 90 de zile (rd.153+303)	42004	3.995	6.528	6.528
- peste 120 zile (rd.154+304)	42005	50.011	1.860	1.860
PLATI RESTANTE - TOTAL SECTIUNEA DE FUNCTIONARE	42150			
(rd.170+170+240+250+270+280+290) din care:		3.306		
-sub 30 de zile(rd.161+171+241+251+271+281+291)	42151	3.306		
Plati restante catre furnizori,creditori din operatii comerciale (ct.4010100,ct.4030100,ct.4620101,ct.4620109)	42160			
(rd.161+162+163+165+166) din care:		3.306		
-sub 30 de zile	42161	3.306		
PLATI RESTANTE-TOTAL SECTIUNEA DEZVOLTARE	42300			
(rd.310+320+330), din care:		376.757	108.737	108.737
- sub 30 de zile(rd.311+321+331)	42301	10.832	10.165	10.165
- peste 30 de zile (rd.312+322+332)	42302	311.919	90.184	90.184
- peste 90 de zile (rd.313+323+333)	42303	3.995	6.528	6.528
- peste 120 zile (rd.315+324+334)	42304	50.011	1.860	1.860
Plati restante catre furnizori,creditori din operatii comerciale (ct.4040100,ct.4050100,ct.4620101,ct.4620103,ct.4620109)	42310			
(rd.311+312+313+315+316),din care:		376.757	108.737	108.737
- sub 30 de zile	42311	10.832	10.165	10.165
- peste 30 de zile	42312	311.919	90.184	90.184
- peste 90 de zile din care:	42313	3.995	6.528	6.528
- peste 120 zile	42315	50.011	1.860	1.860

Conducatorul institutiei



Conducatorul compartimentului financiar contabil


[Handwritten signatures]

TOTAL JUDET

pag. 3 - lei -

DENUMIRE INDICATORI	COD	Sold la inceputul anului	Sold la finele perioadei	
			TOTAL	Din care: aferent sumelor angajate cu prevederi bugetare
PLATI RESTANTE-TOTAL (rd.150+300) din care:	51001	3.382.835	2.238.215	2.238.215
-sub 30 de zile(rd.151+301)	51002	1.215.096	1.467.771	1.467.771
- peste 30 de zile (rd.152+302)	51003	2.167.739	770.444	770.444
PLATI RESTANTE - TOTAL SECTIUNEA DE FUNCTIONARE	51150			
(rd.160+170+240+250+270+280+290) din care:		3.382.835	2.224.782	2.224.782
-sub 30 de zile(rd.161+171+241+251+271+281+291)	51151	1.215.096	1.463.293	1.463.293
- peste 30 de zile (rd.162+172+242+252+272+282+292)	51152	2.167.739	761.489	761.489
Plati restante catre furnizori,creditori din operatii comerciale (ct.4010100,ct.4030100,ct.4620101,ct.4620109)	51160			
(rd.161+162+163+165+166) din care:		3.382.835	2.224.782	2.224.782
-sub 30 de zile	51161	1.215.096	1.463.293	1.463.293
- peste 30 de zile	51162	2.167.739	761.489	761.489
PLATI RESTANTE-TOTAL SECTIUNEA DEZVOLTARE	51300			
(rd.310+320+330), din care:			13.433	13.433
- sub 30 de zile(rd.311+321+331)	51301		4.478	4.478
- peste 30 de zile (rd.312+322+332)	51302		8.955	8.955
Plati restante catre furnizori,creditori din operatii comerciale (ct.4040100,ct.4050100,ct.4620101,ct.4620103,ct.4620109)	51310			
(rd.311+312+313+315+316),din care:			13.433	13.433
- sub 30 de zile	51311		4.478	4.478
- peste 30 de zile	51312		8.955	8.955

Conducatorul institutiei

Conducatorul compartimentului
financiar contabil


TOTAL JUDET

pag. 4 - lei -

DENUMIRE INDICATORI	COD	Sold la inceputul anului	Sold la finele perioadei	
			TOTAL	Din care: aferent sumelor angajate cu prevederi bugetare
PLATI RESTANTE-TOTAL (rd.150+300) din care:	53001	85.798	107.929	107.929
-sub 30 de zile(rd.151+301)	53002	64.676	39.567	39.567
- peste 30 de zile (rd.152+302)	53003	21.122	68.362	68.362
PLATI RESTANTE - TOTAL SECTIUNEA DE FUNCTIONARE (rd.160+170+240+250+270+280+290) din care:	53150	85.798	107.384	107.384
-sub 30 de zile(rd.161+171+241+251+271+281+291)	53151	64.676	39.567	39.567
- peste 30 de zile (rd.162+172+242+252+272+282+292)	53152	21.122	67.817	67.817
Plati restante catre furnizori,creditori din operatii comerciale (ct.4010100,ct.4030100,ct.4620101,ct.4620109) (rd.161+162+163+165+166) din care:	53160	63.185	107.384	107.384
-sub 30 de zile	53161	42.063	39.567	39.567
- peste 30 de zile	53162	21.122	67.817	67.817
Plati restante fata de bugetul general consolidat (rd.171+172+173+174+175) din care:	53170	10.098		
-sub 30 de zile	53171	10.098		
Plati restante fata de salariatii (drepturi salariale), (ct.4210000, ct.4230000,ct.4260000,ct.4270100,ct.4270300,ct.4280101) (rd.241+242+243+245+246), din care:	53240	12.515		
-sub 30 de zile	53241	12.515		
PLATI RESTANTE-TOTAL SECTIUNEA DEZVOLTARE (rd.310+320+330), din care:	53300		545	545
- peste 30 de zile (rd.312+322+332)	53302		545	545
Plati restante catre furnizori,creditori din operatii comerciale (ct.4010100,ct.4050100,ct.4620101,ct.4620103,ct.4620109) (rd.311+312+313+315+316),din care:	53310		545	545
- peste 30 de zile	53312		545	545

Conducatorul institutiei

Conducatorul compartimentului financiar contabil




[Handwritten signatures]

II. Sinteza platilor restante si arieratelor
30.09.2014

Pag.: 1

Nr rd	Explicatie	Plati restante		Plati restante aferente Programelor nationale		Plati restante aferente fondurilor externe nerambursabile postaderare****)		Plati restante aferente fondurilor externe nerambursabile preaderare(sursa08)	
		total	din care arierate	total	din care arierate	total	din care arierate	total	din care arierate
		1	1.1	2	2.1	3	3.1	4	4.1
0									
1	Sold la finele lunii precedente	2.226.356	1.860,00	27.868		49.512	1.860		
2	Sold la finele perioadei	2.454.881	8.388,00	116.059		44.691	8.388		

Conducatorul institutiei


Conducatorul compartimentului
financiar contabil

II. Sinteza platilor restante si arrierelor
-bugete locale-
30.09.2014

Pag.: 2

Nr rd	Explicatie	Plati restante		Plati restante aferente programelor nationale		Plati restante aferente fondurilor externe nerambursabile postaderare****)		Plati restante aferente fondurilor externe nerambursabile preaderare(sursa08)	
		total	din care arierate	total	din care arierate	total	din care arierate	total	din care arierate
	0	1	1.1	2	2.1	3	3.1	4	4.1
1	Sold la finele lunii precedente	172.291	1.860,00			40.556	1.860		
2	Sold la finele perioadei	108.737	8.388,00	77.479		31.258	8.388		

Conducatorul institutiei


Conducatorul compartimentului
financiar contabil

II. Sinteza platilor restante si arieratelor
-institutiilor publice finantate integral venituri proprii-
30.09.2014

Pag.: 3

Nr rd	Explicatie	Plati restante		Plati restante aferente programelor nationale		Plati restante aferente fondurilor externe nerambursabile postaderare****)		Plati restante aferente fondurilor externe nerambursabile preaderare(sursa08)	
		total	din care arierate	total	din care arierate	total	din care arierate	total	din care arierate
		1	1.1	2	2.1	3	3.1	4	4.1
0									
1	Sold la finele lunii precedente	1.955.441		27.868		8.956			
2	Sold la finele perioadei	2.238.215		38.580		13.433			

Conducatorul institutiei


Conducatorul compartimentului
financiar contabil

II. Sinteza platilor restante si arieratelor
-institutiilor publice finantate partial venituri proprii-
30.09.2014

Pag: 4

Nr rd	Explicatie	Plati restante		Plati restante aferente programelor nationale		Plati restante aferente fondurilor externe nerambursabile postaderare***)		Plati restante aferente fondurilor externe nerambursabile preaderare(sursa08)	
		total	din care arierate	total	din care arierate	total	din care arierate	total	din care arierate
0			1.1		2.1		3.1		4.1
1	Sold la finele lunii precedente	98.624							
2	Sold la finele perioadei	107.929							
				2		3		4	

Conducatorul institutiei

Conducatorul compartimentului
financiar contabil

[Handwritten signature]

Capi- tol	Sub- capi- tol	Pa- ra- graf	Gru- pa / Titlu	Ar- ti- col	Ali- ne- at	Denumire indicator	Prevederi anuale aprobaate la finele perioadei de raportare	Prevederi bugetare trimestriale cumulate	Drepturi constatate			Incasari realizate	Stingeri pe alte cai decat incasari	Drepturi constatate de incasat
									Total, din care:	din anii precedenti	din anul curent			
A						B	1	2	3=4+5	4	5	6	7	8=3-6-7
0001	02					TOTAL VENITURI-BUGET LOCAL	385.539.600	338.529.590	215.777.329	10.789.659	204.987.670	205.327.557	4.591	10.445.181
0002						I. VENITURI CURENTE	120.417.950	95.921.020	105.944.728	9.738.571	96.206.157	95.494.956	4.591	10.445.181
0003						A. VENITURI FISCALE	116.433.690	92.663.690	92.423.013	84.702	92.338.311	92.338.311		84.702
0004						A.1. IMPOZIT PE VENIT, PROFIT SI CASTIGURI DIN CAPITAL	39.478.690	30.910.690	30.765.765	84.702	30.681.063	30.681.063		84.702
0005	02					A.1.1 IMPOZIT PE VENIT, PROFIT SI CASTIGURI DIN CAPITAL DE LA PERSOANE JURIDICE			84.702	84.702				84.702
0102	01					IMPOZIT PE PROFIT			84.702	84.702				84.702
						Impozit pe profit de la agentii economice			84.702	84.702				84.702
0300	02					A.1.2 IMPOZIT PE VENIT, PROFIT SI CASTIGURI DIN CAPITAL DE LA PERSOANE FIZICE	39.478.690	30.910.690	30.681.063	84.702	30.681.063	30.681.063		84.702
0402						COTE SI SUME DEFALCATE DIN IMPOZITUL PE VENIT	28.003.690	22.303.690	21.247.273	84.702	21.247.273	21.247.273		84.702
0402	01					Cote defalcate din impozitul pe venit			30.681.063	30.681.063	30.681.063	30.681.063		84.702
						Sume alocate din cotele defalcate din impozitul pe venit pentru echilibrarea bugetelor locale	11.473.000	8.607.000	9.433.790	84.702	9.433.790	9.433.790		84.702
1000	02					A4 IMPOZITE SI TAXE PE BUNURI SI SERVICII	76.955.000	61.753.000	61.657.248	84.702	61.657.248	61.657.248		84.702
1102	01					SUME DEFALCATE DIN TVA	76.090.000	61.038.000	61.038.000	84.702	61.038.000	61.038.000		84.702
						Sume defalcate din taxa pe valoarea adaugata pentru finantarea cheltui- rilor descentralizate la nivelul judetelor	50.980.000	38.543.000	38.543.000	84.702	38.543.000	38.543.000		84.702
1102	05					Sume defalcate din taxa pe valoarea			38.543.000	84.702	38.543.000	38.543.000		84.702


Capi- tol	Sub- capi- tol	Pa- ra- gra- f	Gru- pa / Titlu col	Ali- ne- at	Denumire indicator	Prevederi anuale aprobaate la finele perioadici de raportare	Prevederi bugetare trimestriale cumulate	Drepturi constatate			Incasari realizate	Stingeri pe alte cai decat incasari	Drepturi constatate de incasat
								Total, din care:	din anii precedenti	din anul curent			
A					B	1	2	3=4+5	4	5	6	7	8=3-6-7
1102	06				adaugata pentru drumuri	4.340.000	4.340.000	4.340.000	4.340.000	4.340.000	4.340.000		
					Sume defalcate din taxa pe valoarea adaugata pentru echilibrarea bugetelor locale	20.770.000	18.155.000	18.155.000	18.155.000	18.155.000	18.155.000		
1602					TAXE PE UTILIZAREA BUNURILOR, AUTORIZAREA UTILIZARII BUNURILOR SAU PE DESFASURAREA DE ACTIVITATI	865.000	715.000	619.248	619.248	619.248	619.248		
1602	02				Impozit pe mijloacele de transport	715.000	715.000	471.477	471.477	471.477	471.477		
1602	02	01			Impozit pe mijloacele de transport detinute de persoane fizice*)	10.000	10.000	7.252	7.252	7.252	7.252		
1602	02	02			Impozit pe mijloace de transport detinute persoane de juridice*)	705.000	705.000	464.225	464.225	464.225	464.225		
1602	03				Taxe si tarife pentru eliberarea de licente si autorizatii de functionare	150.000		147.771	147.771	147.771	147.771		
2900	02				C. VENITURI NEFISCALE	3.984.260	3.257.330	13.521.715	9.653.869	3.867.846	3.156.645	4.591	10.360.479
3000					C1. VENITURI DIN PROPRIETATE	2.984.260	2.417.330	12.701.137	9.622.960	3.078.177	2.367.601		10.333.536
3002					VENITURI DIN PROPRIETATE	2.984.260	2.417.330	12.701.137	9.622.960	3.078.177	2.367.601		10.333.536
	05				Venituri din concesiuni si inchirieri	2.965.460	2.403.230	12.331.132	9.252.955	3.078.177	2.353.502		9.977.630
	30				Alte venituri din concesiuni si inchirieri de catre institutiile publice	2.965.460	2.403.230	12.331.132	9.252.955	3.078.177	2.353.502		9.977.630
3002	08				Venituri din dividende	18.800	14.100	370.005	370.005	370.005	14.099		355.906
	02				Venituri din dividende de la alti platitori	18.800	14.100	370.005	370.005	370.005	14.099		355.906
3300	02				C2. VANZARI DE BUNURI SI SERVICII	1.000.000	840.000	820.578	30.909	789.669	789.044	4.591	26.943
3302					VENITURI DIN PRESTARI DE SERVICII SI ALTE ACTIVITATI			8.661	4.946	3.715	3.090	4.591	980

Capi- tol	Sub- capi- tol	Pa- ra- graf	Gru- pa / Titlu	Ali- ne- at	Denumire indicator	Prevederi anuale aprobaate la finele perioadei de raportare		Prevederi bugetare trimestriale cumulate	Drepturi constatate			Incasari realizate	Stingeri pe alte cai decat incasari	Pag. 3 - lei-
						I	2		Total, din care:	4	5			
A					B	1	2	3=4+5	4	5	6	7	8=3-6-7	
3302	27				Contributia lunara a parintilor pentru intretinerea copiilor in unitatile de protectie sociala				798	798	798			
3302	28				Venituri din recuperarea cheltuielilor de judecata, imputatii si despagubiri				7.783	2.837	2.212			
3302	50				Alte venituri din prestari de servicii si alte activitati				80	80	80			980
3502					AMENZI, PENALITATI SI CONFISCARI				11.104	11.104	11.104			
3602	50				Alte amenzi, penalitati si confiscari				11.104	11.104	11.104			
	50				DIVERSE VENITURI	1.000.000	840.000		800.813	25.963	774.850			25.963
	03				Alte venituri	1.000.000	840.000		800.813	25.963	774.850			25.963
					Varsaminte din sectiunea de functionare pentru finantarea sectiunii de dezvoltare a bugetului local(cu semnul minus)	-20.200.530	-18.838.000		-13.558.747	-13.558.747	-13.558.747			
3702	04				Varsaminte din sectiunea de functionare	20.200.530	18.838.000		13.558.747	13.558.747	13.558.747			
3900	02				II. VENITURI DIN CAPITAL				591	591	591			
3902					VENITURI DIN VALORIFICAREA UNOR				591	591	591			
	01				Venituri din valorificarea unor bunuri ale institutiilor publice				591	591	591			
4000	02				III OPERATIUNI FINANCIARE				591	591	591			
4002					INCASARI DIN RAMBURSAREA				2.769.761	2.769.761	2.769.761			
4002	14				IMPRUMUTURILOR ACORDATE				2.769.761	2.769.761	2.769.761			
					Sume din excedentul bugetului local utilizate pentru finantarea cheltuielilor sectiunii de dezvoltare				2.769.761	2.769.761	2.769.761			
4100	02				IV. SUBVENTII	144.364.600	130.785.520		2.769.761	2.769.761	2.769.761			
									81.223.318	80.866.666	81.223.318			

Capi- tol	Sub- capi- tol	Pa- ra- gra- f / Titlu	Ar- ti- col	Al- ne- at	Denumire indicator	Prevederi anuale aprobaate la finele perioadei de raportare	Prevederi bugetare trimestriale cumulate	Drepturi constatate			Incasari realizate	Stingeri pe alte cai decat incasari	Pag. 4 - lei- 8-3-6-7
								Total, din care:	din anii precedenti	din anul curent			
A						1	2	3=4+5	4	5	6	7	8-3-6-7
4200					B								
					SUBVENTII DE LA ALTE NIVELE ALE ADMINISTRATIEI PUBLICE	144.364.600	130.785.520	81.223.318	356.652	80.866.666	81.223.318		
4202	01				SUBVENTII DE LA BUGETUL DE STAT Retehnologizarea centralor termice si electrice de termoficare	144.364.600	130.785.520	81.223.318	356.652	80.866.666	81.223.318		
4202	20				Subventii de la bugetul de stat catre bugetele locale necesare sustinerii derularii proiectelor finantate din fonduri externe nerambursabile(FEN) postaderare	3.420.000	2.823.000						
4202	21				Finantarea drepturilor acordate persoanelor cu handicap	73.001.800	73.001.800	28.081.656	356.652	27.725.004	28.081.656		
4202	35				Subventii din bugetul de stat pentru finantarea unitatilor de asistenta medico-sociale	65.440.000	52.800.000	51.822.263		51.822.263	51.822.263		
4202	42				Sume primite de administratiile locale in cadrul programelor FEAGA implementate de APIA	336.000	283.500	281.000		281.000	281.000		
4202	44				Subventii din bugetul de stat pentru finantarea Camerelor Agricole	230.000	167.000	177.714		177.714	177.714		
4202	45				Sume primite de administratiile locale in cadrul programelor finantate din Fondul Social European	750.800	611.220	559.000		559.000	559.000		
4202	52				Subventii primite de la bugetul de stat pentru finantarea unor investitiilor pentru instituti publice de asistenta	444.000	357.000						

Capi- tol	Sub- capi- tol	Pa- ra- graf	Gru- pa / Titlu	Ali- ne- at	Denumire indicator	Prevederi anuale aprobaate la finele perioadei de raportare	Prevederi bugetare trimestriale cumulate	Drepturi constatate			Incasari realizate	Stingeri pe alte cai decat incasari	Drepturi constatate de incasat
								Total, din care:	din anii precedenti	din anul curent			
A					B	1	2	3=4+5	4	5	6	7	8=3-6-7
4502					sociala si unitati de asistenta si unitati de asistenta medico-sociale	742.000	742.000	301.685	301.685	301.685	301.685		
4502	01				SUME PRIMITE DE LA UE/ALTI DONATORI IN CONTUL PLATILOR EFECTUATE SI PREFINANTARI	120.757.050	111.823.050	25.838.931	694.436	25.144.495	25.838.931		
4502	01				Fondul european de Dezvoltare Regionala	58.000.650	54.100.650	9.202.419	590.355	8.612.064	9.202.419		
4502	01				Sume primite in contul platilor efectuate in anul curent	18.309.450	14.409.450	8.577.332	590.355	8.577.332	8.577.332		
4502	02				Sume primite in contul platilor efectuate in anii anteriori	39.691.200	39.691.200	625.087		34.732	625.087		
4502	02				Fondul Social European	1.020.000	1.020.000						
4502	03				Sume primite in contul platilor efectuate in anii anteriori	1.020.000	1.020.000						
4502	03				Fondul de Coeziune	61.736.400	56.702.400	16.636.512	104.081	16.532.431	16.636.512		
4502	03				Sume primite in contul platilor efectuate in anul curent	20.136.000	15.102.000	16.169.741		16.169.741	16.169.741		
4502	03				Sume primite in contul platilor efectuate in anii anteriori	41.600.400	41.600.400	466.771	104.081	362.690	466.771		

Conducatorul institutiei,

Conducatorul compartimentului
financiar-contabil


CONTUL DE EXECUTIE AL BUGETULUI LOCAL - VENITURI
SECTIUNEA DE FUNCTIONARE
30.09.2014

Capi- tol	Sub- capi- tol	Pa- ra- gra- f / Titlu	Ar- ti- col	Ali- ne- at	Denumire indicator	Prevederi anuale aprobaate la finele perioadei de raportare	Prevederi bugetare trimestriale cumulate	Drepturi constatate			Incasari realizate	Stingeri pe alte cai decat incasari	Pag. I - lei-
								Total, din care:	din anii precedenti	din anul curent			
A					B	1	2	3=4+5	4	5	6	7	8=3-6-7
0001	02				TOTAL VENITURI-BUGET LOCAL	167.418.220	131.301.740	145.225.958	9.738.571	135.487.387	134.776.186	4.591	10.445.181
0002					I. VENITURI CURENTE	100.217.420	77.083.020	92.385.981	9.738.571	82.647.410	81.936.209	4.591	10.445.181
0003					A. VENITURI FISCALE	116.433.690	92.663.690	92.423.013	84.702	92.338.311	92.338.311		84.702
0004					A.1. IMPOZIT PE VENIT, PROFIT SI CASTIGURI DIN CAPITAL	39.478.690	30.910.690	30.765.765	84.702	30.681.063	30.681.063		84.702
0005					A.1.1 IMPOZIT PE VENIT, PROFIT SI CASTIGURI DIN CAPITAL DE LA PERSOANE JURIDICE				84.702	84.702			84.702
0102	01				IMPOZIT PE PROFIT Impozit pe profit de la agentii economice				84.702	84.702			84.702
0300	02				A1.2 IMPOZIT PE VENIT, PROFIT SI CASTIGURI DIN CAPITAL DE LA PERSOANE FIZICE								
0402					COTE SI SUME DEFALCATE DIN IMPOZITUL PE VENIT	39.478.690	30.910.690	30.681.063		30.681.063	30.681.063		
01					Cote defalcate din impozitul pe venit	39.478.690	30.910.690	30.681.063		30.681.063	30.681.063		
04					Sume alocate din cotele defalcate din impozitul pe venit pentru echilibrarea bugetelor locale	28.003.690	22.303.690	21.247.273		21.247.273	21.247.273		
1000	02				A4 IMPOZITE SI TAXE PE BUNURI SI SERVICII SUME DEFALCATE DIN TVA	11.475.000	8.607.000	9.433.790		9.433.790	9.433.790		
1102	01				Sume defalcate din taxa pe valoarea adaugata pentru finantarea cheltui- rilor descentralizate la nivelul judetelor	76.955.000	61.753.000	61.657.248		61.657.248	61.657.248		
					Sume defalcate din taxa pe valoarea adaugata pentru finantarea cheltui- rilor descentralizate la nivelul judetelor	76.090.000	61.038.000	61.038.000		61.038.000	61.038.000		
05					Sume defalcate din taxa pe valoarea adaugata pentru finantarea cheltui- rilor descentralizate la nivelul judetelor	50.980.000	38.543.000	38.543.000		38.543.000	38.543.000		

Capi- tol	Sub- capi- tol	Pa- ra- gra- ful	Gru- pa / Titlu	Ali- ne- at	Denumire indicator	Prevederi bugetare anuale aprobaate la finele perioadei de raportare	Prevederi bugetare trimestriale cumulate	Drepturi constatate			Incasari realizate	Stingeri pe alte cai decat incasari	Drepturi constatate de incasat	
								Total, din care:	din anii precedenti	din anul curent				
A					B	1	2	3=4+5	4	5	6	7	8=3-6-7	
3302	27				Contributia lunara a parintilor pentru intretinerea copiilor in unitatile de protectie sociala				798	798	798			
28					Venituri din recuperarea cheltuielilor de judecata, imputatii si despagubiri				7.783	2.837	2.212	4.591	980	
50					Alte venituri din prestari de servicii si alte activitati				80	80				
3502					AMENZI, PENALITATI SI CONFISCARI				11.104	11.104	11.104			
50					Alte amenzi, penalitati si confiscari				11.104	11.104	11.104			
3602					DIVERSE VENITURI	1.000.000	840.000		800.813	25.963	774.850		25.963	
50					Alte venituri	1.000.000	840.000		800.813	25.963	774.850		25.963	
3702					TRANSFERURI VOLUNTARE, ALTELE DECAT SUBVENTIILE	-20.200.530	-18.838.000		-13.558.747	-13.558.747	-13.558.747			
03					Varsaminte din sectiunea de functionare pentru finantarea sectiunii de dezvoltare a bugetului local(cu semnul minus)	-20.200.530	-18.838.000		-13.558.747	-13.558.747	-13.558.747			
4100	02				IV. SUBVENTII	67.200.800	54.218.720		52.839.977	52.839.977	52.839.977			
4200					SUBVENTII DE LA ALTE NIVELE ALE ADMINISTRATIEI PUBLICE	67.200.800	54.218.720		52.839.977	52.839.977	52.839.977			
4202					SUBVENTII DE LA BUGETUL DE STAT	67.200.800	54.218.720		52.839.977	52.839.977	52.839.977			
21					Finantarea drepturilor acordate persoanelor cu handicap	65.440.000	52.800.000		51.822.263	51.822.263	51.822.263			
35					Subventii din bugetul de stat pentru finantarea unitatilor de asistenta medico-sociale		283.500		281.000	281.000	281.000			
42					Sume primite de administratiile locale		283.500		281.000	281.000	281.000			

Capi- tol	Sub- capi- tol	Pa- ra- graf	Gru- pa / Titlu	Ar- ti- col	Ali- ne- at	Denumire indicator	Prevederi bugetare anuale aprobaate la finele perioadei de raportare	Prevederi bugetare trimestriale cumulate	Drepturi constatate			Incasari realizate	Stingeri pe alte cai decat incasari	Drepturi constatate de incasat
									Total, din care:	din anii precedenti	din anul curent			
			A			B	1	2	3=4+5	4	5	6	7	8=3-6-7
4202						in cadrul programelor FEAGA implementate de APIA	230.000	167.000	177.714		177.714	177.714		
	44					Subventii din bugetul de stat pentru finantarea Camerelor Agricole	750.800	611.220	559.000		559.000	559.000		
	45					Sume primite de administratiile locale in cadrul programelor finantate din Fondul Social European	444.000	357.000						


Conducatorul institutiei,

Conducatorul compartimentului
financiar-contabil

CONTUL DE EXECUTIE AL BUGETULUI LOCAL - VENITURI
SECTIUNEA DE DEZVOLTARE
30.09.2014

Capi- tol	Sub- capi- tol	Pa- ra- graf	Gru- pa / Titlu	Ali- ne- at	Denumire indicator	Prevederi anuale aprobaate la finele perioadei de raportare		Prevederi bugetare trimestriale cumulate	Drepturi constatate			Incasari realizate	Stingeri pe alte cai decat incasari	Pag. 1 - lei-	
						I	2		Total, din care:	din anii precedenti	din anul curent				6
					B										
0001	02				TOTAL VENITURI-BUGET LOCAL	218.121.380	207.227.850	207.227.850	3=4+5	4	5	6	7	8=3-6-7	
0002					I. VENITURI CURENTE	20.200.530	18.838.000	18.838.000	70.551.371	1.051.088	69.500.283	70.551.371			
2900					C. VENITURI NEFISCALE	20.200.530	18.838.000	18.838.000	13.558.747		13.558.747	13.558.747			
3300					C2. VANZARI DE BUNURI SI SERVICII	20.200.530	18.838.000	18.838.000	13.558.747		13.558.747	13.558.747			
3702					TRANSFERURI VOLUNTARE, ALTELE DECAT SUBVENTIILE	20.200.530	18.838.000	18.838.000	13.558.747		13.558.747	13.558.747			
04					Varsaminte din sectiunea de functionare	20.200.530	18.838.000	18.838.000	13.558.747		13.558.747	13.558.747			
3900	02				II. VENITURI DIN CAPITAL				591		591	591			
3902	01				VENITURI DIN VALORIFICAREA UNOR Venituri din valorificarea unor bunuri ale institutiilor publice				591		591	591			
4000	02				III OPERATIUNI FINANCIARE				591		591	591			
4002					INCASARI DIN RAMBURSAREA IMPRUMUTURILOR ACORDATE				2.769.761		2.769.761	2.769.761			
14					Sume din excedentul bugetului local utilizate pentru finantarea cheltuielilor sectiunii de dezvoltare				2.769.761		2.769.761	2.769.761			
4100	02				IV. SUBVENTII	77.163.800	76.566.800	76.566.800	28.383.341	356.652	28.026.689	28.383.341			
4200					SUBVENTII DE LA ALTE NIVELE ALE ADMINISTRATIEI PUBLICE	77.163.800	76.566.800	76.566.800	28.383.341	356.652	28.026.689	28.383.341			
4202	01				SUBVENTII DE LA BUGETUL DE STAT Retehnologizarea centrelor termice si electrice de termoficare	77.163.800	76.566.800	76.566.800	28.383.341	356.652	28.026.689	28.383.341			
20					Subventii de la bugetul de stat catre bugetele locale necesare sustinerii derularii proiectelor finantate din	3.420.000	2.823.000	2.823.000							

Capi- tol	Sub- capi- tol	Pa- ra- gra- ful	Gru- pa / Titlu	Ar- ti- col	Ali- ne- at	Denumire indicator	Prevederi anuale aprobaate la finele perioadei de raportare	Prevederi bugetare trimestriale cumulate	Drepturi constatate			Incasari realizate	Stingeri pe alte cai decat incasari	Drepturi constatate de incasat	
									Total, din care:	din anii precedenti	din anul curent				
A							1	2	3=4+5	4	5	6	7	8=3-6-7	
4202						B									
						fonduri externe nerambursabile(FEN)	73.001.800	73.001.800	28.081.656	356.652	27.725.004	28.081.656			
	52					postaderare									
						Subventii primite de la bugetul de stat									
						pentru finantarea unor investitiilor									
						pentru institutiile publice de asistenta									
						sociala si unitati de asistenta si									
						unitati de asistenta medico-sociale	742.000	742.000	301.685		301.685	301.685			
4502						SUME PRIMITE DE LA UE/ALTI DONATORI									
						IN CONTUL PLATILOR EFECTUATE SI									
						PREFINANTARI	120.757.050	111.823.050	25.838.931	694.436	25.144.495	25.838.931			
	01					Fondul european de Dezvoltare Regionala	58.000.650	54.100.650	9.202.419	590.355	8.612.064	9.202.419			
						Sume primite in contul platilor									
	01					efectuate in anul curent	18.309.450	14.409.450	8.577.332		8.577.332	8.577.332			
						Sume primite in contul platilor									
	02					efectuate in anii anteriori	39.691.200	39.691.200	625.087	590.355	34.732	625.087			
						Fondul Social European	1.020.000	1.020.000							
	02					Sume primite in contul platilor									
						efectuate in anii anteriori	1.020.000	1.020.000							
	02					Fondul de Coeziune	61.736.400	56.702.400	16.636.512	104.081	16.532.431	16.636.512			
	03					Sume primite in contul platilor									
						efectuate in anul curent	20.136.000	15.102.000	16.169.741		16.169.741	16.169.741			
	01					Sume primite in contul platilor									
						efectuate in anul curent									
	02					Sume primite in contul platilor									
						efectuate in anii anteriori	41.600.400	41.600.400	466.771	104.081	362.690	466.771			



Conducatorul compartimentului
financiar-contabili

Capi- tol	Sub- capi- tol	Pa- ra- graf	Pa- ru- pa / Titlu	Ali- ne- at	Denumire indicator	Credite de angajament	Credite bugetare		Angajamente bugetare	Angajamente legale	Plati efectuate	Angajamente legale de platit	Cheltuieli efective
							anuale aprobat la finele perioadei de raportare	trimestriale definitive					
A					B	I	2	3	4	5	6	7=5-6	8
5002					TOTAL CHELTUIELI	201.073.520	390.470.200	339.930.270	185.122.836	184.240.719	184.240.719	7=5-6	8
5100	02				Partea I-a SERVICIIL PUBLICE GENERALE	16.492.000	32.025.500	25.088.970	9.577.874	9.577.874	9.577.874		125.630.050
5102					AUTORITATI PUBLICE SI ACTIUNI EXTERNE	16.492.000	26.805.500	20.989.700	7.211.904	7.211.904	7.211.904		8.894.303
	01				Autoritati executive si legislative	16.492.000	26.805.500	20.989.700	7.211.904	7.211.904	7.211.904		6.443.160
	03				Autoritati executive	16.492.000	26.805.500	20.989.700	7.211.904	7.211.904	7.211.904		6.443.160
5402					ALTE SERVICIIL PUBLICE GENERALE		1.345.000	1.169.020	982.040	982.040	982.040		6.443.160
	10				Servicii publice comunitare de evidenta a persoanelor		855.000	697.520	686.860	686.860	686.860		1.018.385
5402	50				Alte servicii publice generale		490.000	471.500	295.180	295.180	295.180		686.860
5502					TRANZACTII PRIVIND DATORIA PUBLICA SI IMPRUMUTURI		3.875.000	2.930.250	1.383.930	1.383.930	1.383.930		331.525
6000	02				Partea II-a APARARE, ORDINE PUBLICA SI SIGURANTA NATIONALA		430.000	372.050	287.300	287.300	287.300		1.432.758
6002					APARARE		230.000	183.830	174.794	174.794	174.794		280.406
	02				Aparare nationala		230.000	183.830	174.794	174.794	174.794		152.460
6102					ORDINE PUBLICA SI SIGURANTA NATIONALA		200.000	188.220	112.506	112.506	112.506		152.460
	05				Protectie civila si protectia contra incendiilor (protectie civila nonmilitara)		200.000	188.220	112.506	112.506	112.506		127.946
6500	02				Partea III-a CHELTUIELI SOCIAL-CULTURALE	29.625.120	161.414.100	137.822.590	109.441.369	108.559.252	108.559.252		127.946
6502					INVATAMANT	1.490.030	17.440.030	13.186.200	10.897.976	10.015.859	10.015.859		101.145.691
	03				Invatamant prescolar si primar		7.759.000	4.780.000	3.959.316	3.959.316	3.959.316		9.902.028
	01				Invatamant prescolar		1.560.000	980.000	743.601	743.601	743.601		3.817.305
	02				Invatamant primar		6.199.000	3.800.000	3.215.715	3.215.715	3.215.715		664.639
	07				Invatamant nedefinitibil prin nivel		8.191.000	6.916.170	6.938.660	6.056.543	6.056.543		3.152.666
	04				Invatamant special		8.191.000	6.916.170	6.938.660	6.056.543	6.056.543		6.084.723
													6.084.723

Capi- tol	Sub- capi- tol	Pa- ra- graf	Gru- pa / Titlu	Ar- ti- col	Ali- ne- at	Denumire indicator	Credite de angajament	Credite bugetare		Angajamente bugetare	Angajamente legale	Plati efectuate	Angajamente legale de platit	Cheltuieli efective
								anuale aprobat la finele perioadei de raportare	trimestriale definitive					
A							1	2	3	4	5	6	7=5-6	8
7000	02					B Partea IV-a SERVICII SI DEZVOLTARE PUBLICA, LOCUINTE, MEDIU SI APE	111.718.930	114.506.930	99.701.930	40.354.601	40.354.601	40.354.601	7=5-6	8
7402						PROTECTIA MEDIULUI	111.718.930	114.506.930	99.701.930	40.354.601	40.354.601	40.354.601		1.353.251
	03					Reducerea si controlul poluarii	52.518.930	55.306.930	55.306.930	40.354.601	40.354.601	40.354.601		1.353.251
	05					Salubritate si gestiunea deseurilor	59.200.000	59.200.000	44.395.000					
					02	Colectarea, tratarea si distrugerea deseurilor	59.200.000	59.200.000	44.395.000					
8000	02					Partea V-a ACTIUNI ECONOMICE	43.237.470	82.093.670	76.944.730	25.461.692	25.461.692	25.461.692		13.956.399
8102						COMBUSTIBILI SI ENERGIE		5.699.990	5.509.990	2.621	2.621	2.621		
	06					Energie termica		5.699.990	5.509.990	2.621	2.621	2.621		
8302						AGRICULTURA, SILVICULTURA, SI VANATOARE	265.480	1.266.280	1.087.200	768.500	768.500	768.500		768.500
8302	03					Agricultura	265.480	1.266.280	1.087.200	768.500	768.500	768.500		768.500
					03	Protectia plantelor si carantina fitosanitara		250.000	210.500	210.500	210.500	210.500		210.500
8302	03	07				Camere Agricole		750.800	611.220	558.000	558.000	558.000		558.000
					30	Alte cheltuieli in domeniul agriculturii	265.480	265.480	265.480					
8402						TRANSPORTURI	31.790.240	63.695.650	61.709.540	23.407.590	23.407.590	23.407.590		13.187.899
	03					Transport rutier	31.790.240	63.695.650	61.709.540	23.407.590	23.407.590	23.407.590		13.187.899
					01	Drumuri si poduri	31.790.240	63.695.650	61.709.540	23.407.590	23.407.590	23.407.590		13.187.899
8702						ALTE ACTIUNI ECONOMICE	11.181.750	11.431.750	8.638.000	1.282.981	1.282.981	1.282.981		13.187.899
					04	Turism	11.181.750	11.431.750	8.638.000	1.282.981	1.282.981	1.282.981		13.187.899

Capi- tol	Sub- capi- tol	Pa- ra- graf	Gru- pa / Titlu	Ar- ti- col	Ali- ne- at	Denumire indicator	Credite de angajament	Credite bugetare		Angajamente legale	Plati efectuate	Angajamente legale de platit	Cheltuieli efective
								anuale aprobat la finele perioadei de raportare	trimestriale definitive				
A			B			1	2	3	4	5	6	7=5-6	8
5002						TOTAL CHELTUIELI	201.073.520	390.470.200	339.930.270	185.122.836	184.240.719	184.240.719	125.630.050
			01			CHELTUIELI CURENTE	201.073.520	361.327.070	312.865.730	177.578.987	176.706.870	176.706.870	124.975.282
			10			TITLUL I CHELTUIELI DE PERSONAL		39.174.670	32.506.860	31.740.354	31.153.073	31.153.073	31.185.340
			20			TITLUL II BUNURI SI SERVICII		28.246.450	27.084.810	24.954.974	24.670.138	24.670.138	24.372.861
			30			TITLUL III DOBANZI		3.295.000	2.430.000	944.370	944.370	944.370	939.567
			51			TITLUL VI TRANSFERURI IN TRE UNITATI ALE ADMINISTRATIEI PUBLICE		8.474.040	6.973.980	6.635.600	6.635.600	6.635.600	6.635.600
			55			TITLUL VII ALTE TRANSFERURI		2.614.390	2.538.590	1.901.821	1.901.821	1.901.821	1.901.821
			56			TITLUL VIII PROIECTE CU FINANTARE DIN FONDURI EXTERNE NERAMBURSABILE (FEN)							
						POSTADERARE	201.073.520	201.073.520	179.031.490	51.866.251	51.866.251	51.866.251	190.948
			57			TITLUL VIII ASISTENTA SOCIALA		73.199.000	57.580.000	55.722.804	55.722.804	55.722.804	55.936.332
			59			TITLUL IX ALTE CHELTUIELI		5.250.000	4.720.000	3.812.813	3.812.813	3.812.813	3.812.813
			70			CHELTUIELI DE CAPITAL		19.533.130	19.169.540	2.898.682	2.898.682	2.898.682	654.768
			71			TITLUL X ACTIVE NEFINANCIARE		19.479.130	19.115.540	2.844.682	2.834.682	2.834.682	654.768
			72			TITLUL XI ACTIVE FINANCIARE		54.000	54.000	54.000	54.000	54.000	654.768
			79			OPERATIUNI FINANCIARE		9.610.000	7.895.000	4.813.322	4.813.322	4.813.322	
			81			TITLUL XIV RAMBURSARI DE CREDITE		9.610.000	7.895.000	4.813.322	4.813.322	4.813.322	
			84			PLATI EFECTUATE IN ANII PRECEDENTI SI RECUPERATE IN ANUL CURENT							
			85			Titlul XVIII PLATI EFECTUATE IN ANII PRECEDENTI SI RECUPERATE IN ANUL CURENT				-168.155	-168.155	-168.155	
5100	02					Partea I-a SERVICII PUBLICE GENERALE	16.492.000	32.025.500	25.088.970	-168.155	-168.155	-168.155	8.894.303
5102						AUTORITATI PUBLICE SI ACTIUNI EXTERNE	16.492.000	26.805.500	20.989.700	9.577.874	9.577.874	9.577.874	6.443.160
			01			CHELTUIELI CURENTE	16.492.000	25.263.600	19.447.800	6.396.521	6.396.521	6.396.521	6.228.890

Capi- tol	Sub- capi- tol	Pa- ra- graf	Gru- pa / Titlu	Ar- ti- col	Al- ne- at	Denumire indicator	Credite de angajament	Credite bugetare		Angajamente bugetare	Angajamente legale	Plati efectuate	Angajamente legale de platit	Cheltuieli efective	
								anuale aprobate la finele perioadei de raportare	trimestriale definitive						
A							1	2	3	4	5	6	7=5-6	8	
B															
TITLUL I CHELTUIELI DE PERSONAL															
10	10	01	01	01	01	Cheltuieli salariale in bani	5.988.300	4.485.300	4.341.712	4.341.712	4.341.712	4.341.712	4.385.345	4.385.345	
						Salarii de baza	4.795.300	3.604.300	3.480.999	3.480.999	3.480.999	3.480.999	3.494.870	3.494.870	
						Sporuri pentru conditii de munca	3.201.300	2.368.300	2.334.739	2.334.739	2.334.739	2.334.739	2.277.652	2.277.652	
						Indemnizatii platite unor persoane din afara unitatii	343.000	280.000	280.000	280.000	280.000	280.000	290.730	290.730	
						Indemnizatii de delegare	570.000	449.500	360.208	360.208	360.208	360.208	360.045	360.045	
						Alte drepturi salariale in bani	26.000	16.500	16.052	16.052	16.052	16.052	16.092	16.092	
						Contributii	655.000	490.000	490.000	490.000	490.000	490.000	530.351	530.351	
						Contributii de asigurari sociale de stat	1.193.000	881.000	860.713	860.713	860.713	860.713	890.475	890.475	
						Contributii de asigurari de somaj	907.000	675.000	660.676	660.676	660.676	660.676	662.247	662.247	
						Contributii de asigurari sociale de sanatate	22.000	16.000	15.777	15.777	15.777	15.777	15.817	15.817	
						Contributii de asigurari pentru accidente de munca si boli profesionale	243.000	180.000	178.805	178.805	178.805	178.805	176.846	176.846	
						Contributii pentru concedii si indemnizatii	7.000	5.000	4.769	4.769	4.769	4.769	4.781	4.781	
20	20	01	01	01	01	TITLUL II BUNURI SI SERVICII	14.000	5.000	686	686	686	686	30.784	30.784	
						Bunuri si servicii	1.960.000	1.840.000	1.438.661	1.438.661	1.438.661	1.438.661	1.279.540	1.279.540	
						Furnituri de birou	1.228.000	1.130.000	1.063.770	1.063.770	1.063.770	1.063.770	921.388	921.388	
						Materiale pentru curatenie	130.000	110.000	97.397	97.397	97.397	97.397	85.260	85.260	
						Incalzit, iluminat si forta motrica	10.500	9.500	7.138	7.138	7.138	7.138	5.903	5.903	
						Apa, canal si salubritate	240.000	205.000	187.506	187.506	187.506	187.506	151.856	151.856	
						Carburanti si lubrifianti	25.000	22.000	15.301	15.301	15.301	15.301	13.857	13.857	
						Piese de schimb	93.000	93.000	92.500	92.500	92.500	92.500	57.550	57.550	
							22.000	18.000	13.684	13.684	13.684	13.684	12.249	12.249	

Capi- tol	Sub- capi- tol	Pa- ra- graf	Gru- pa / Titlu col	Ar- ti- col	Ali- ne- at	Denumire indicator	Credite de angajament	Credite bugetare		Angajamente legale de platit	Plati efectuate	Angajamente legale	Cheltuieli efective	
								anuale aprobate la finele perioadei de raportare	trimestriale definitive					
A						B	1	2	3	4	5	6	7=5-6	8
			20	01	07	Transport		9.500	9.500	6.484	6.484	6.484	6.484	6.484
			20	01	08	Posta, telecomunicatii, radio, tv, internet		70.000	55.000	49.204	49.204	49.204	49.204	51.059
			20	01	09	Materiale si prestari de servicii cu caracter functional		27.500	27.500	23.766	23.766	23.766	23.766	22.857
			20	01	30	Alte bunuri si servicii pentru intretinere si functionare		600.500	580.500	570.790	570.790	570.790	570.790	514.313
			20	02		Reparatii curente		7.800	7.800	7.727	7.727	7.727	7.727	7.727
			20	05		Bunuri de natura obiectelor de inventar		40.000	40.000	32.157	32.157	32.157	32.157	23.881
			20	05	30	Alte obiecte de inventar		40.000	40.000	32.157	32.157	32.157	32.157	23.881
			20	06		Deplasari, detasari, transferari		50.000	40.000	22.270	22.270	22.270	22.270	23.031
			20	06	01	Deplasari interne, detasari, transferari		40.000	30.000	22.270	22.270	22.270	22.270	23.031
			20	06	02	Deplasari in strainatate		10.000	10.000					
			20	11		Carti, publicatii si materiale documentare		33.000	33.000	27.451	27.451	27.451	27.451	27.451
			20	13		Pregatire profesionala		11.200	11.200					
			20	25		Cheltuieli judiciare si extrajudiciare derivate din actiuni in reprezentarea intereselor statului, potrivit dispozitiilor legale		210.000	210.000	155.769	155.769	155.769	155.769	155.769
			20	30		Alte cheltuieli		380.000	368.000	129.517	129.517	129.517	129.517	120.293
			20	30	01	Reclama si publicitate		75.300	75.300	73.557	73.557	73.557	73.557	59.134
			20	30	02	Protocol si reprezentare		2.700	2.700	1.055	1.055	1.055	1.055	1.055
			20	30	03	Prime de asigurare non-viata		17.000	15.000	7.999	7.999	7.999	7.999	10.459
			20	30	04	Chirii		230.000	230.000	26.510	26.510	26.510	26.510	13.708
			20	30	30	Alte cheltuieli cu bunuri si servicii		55.000	45.000	20.396	20.396	20.396	20.396	35.937

Capi- tol	Sub- capi- tol	Pa- ra- graf	Gru- pa / Titlu col	Ali- ne- at	Denumire indicator	Credite de angajament	Credite bugetare		Angajamente legale de platit	Plati efectuate	Angajamente legale	Angajamente legale de platit	Cheltuieli efective
							anuale aprobat la finele perioadei de raportare	trimestriale definitive					
A					B	1	2	3	4	5	6	7=5-6	8
					TITLUL VII ALTE TRANSFERURI								
	55				A. Transferuri interne		823.300	747.500	550.821	550.821	550.821	550.821	550.821
	55	01			Alte transferuri curente interne		823.300	747.500	550.821	550.821	550.821	550.821	550.821
	55	01	18		Transferuri din bugetul local catre		251.300	236.100	114.803	114.803	114.803	114.803	114.803
	55	01	42		asociatiile de dezvoltare intercomuni- tate		572.000	511.400	436.018	436.018	436.018	436.018	436.018
	56				TITLUL VIII PROIECTE CU FINANTARE DIN FONDURI EXTERNE NERAMBURSABILE (FEN)								
					POSTADERARE	16.492.000	16.492.000	12.375.000	65.327	65.327	65.327	65.327	13.184
	56	01			Programe din Fondul European de Dezvoltare Regionala (FEDR)	15.004.000	15.004.000	11.253.000	52.081	52.081	52.081	52.081	
	56	01	01		Finantarea nationala	5.154.000	5.154.000	3.865.500	42.761	42.761	42.761	42.761	
	56	01	02		Finantarea externa nerambursabila	9.850.000	9.850.000	7.387.500	9.320	9.320	9.320	9.320	
	56	02			Programe din Fondul Social European (FSE)	1.488.000	1.488.000	1.122.000	13.246	13.246	13.246	13.246	13.184
	56	02	01		Finantarea nationala	468.000	468.000	357.000	13.246	13.246	13.246	13.246	13.184
	56	02	02		Finantarea externa nerambursabila	1.020.000	1.020.000	765.000	821.448	821.448	821.448	821.448	214.270
	70				CHELTUIELI DE CAPITAL		1.541.900	1.541.900	767.448	767.448	767.448	767.448	214.270
	71				TITLUL X ACTIVE NEFINANCIARE								
	71	01			Active fixe		1.487.900	1.487.900	767.448	767.448	767.448	767.448	214.270
	71	01	01		Constructii		1.487.900	1.487.900	698.434	698.434	698.434	698.434	18.493
	71	01	02		Masini, echipamente si mijloace de transport		716.000	716.000	62.319	62.319	62.319	62.319	29.343
	71	01	03		Mobilier, aparatura birotica si alte active corporale		593.700	593.700					
	71	01	30		Alte active fixe (inclusiv reparatii capitale)		171.500	171.500	6.695	6.695	6.695	6.695	4.211
							6.700	6.700					162.223

Capi- tol	Sub- capi- tol	Pa- ra- graf	Gru- pa / Titlu	Ar- ti- col	Ali- ne- at	Denumire indicator	Credite de angajament	Credite bugetare		Angajamente bugetare	Angajamente legale	Plati efectuate	Angajamente legale de platit	Cheltuieli efective
								anuale aprobat la finele perioadei de raportare	trimestriale definitive					
A						B	1	2	3	4	5	6	7=5-6	8
	72					TITLUL XI ACTIVE FINANCIARE		54.000	54.000	54.000	54.000	54.000	54.000	
	72	01				Active financiare		54.000	54.000	54.000	54.000	54.000	54.000	
	72	01	01			Participare la capitalul social al societatilor comerciale		54.000	54.000	54.000	54.000	54.000	54.000	
	84					PLATI EFECTUATE IN ANII PRECEDENTI SI RECUPERATE IN ANUL CURENT				-6.065	-6.065	-6.065	-6.065	
	85					Titlul XVIII PLATI EFECTUATE IN ANII PRECEDENTI SI RECUPERATE IN ANUL CURENT				-6.065	-6.065	-6.065	-6.065	
	85	01				Plati efectuate in anii precedenti si recuperate in anul curent				-6.065	-6.065	-6.065	-6.065	
	85	01	01			Plati efectuate in anii precedenti si recuperate in anul curent (SF)				-6.065	-6.065	-6.065	-6.065	
5402	01					ALTE SERVICII PUBLICE GENERALE		1.345.000	1.169.020	982.040	982.040	982.040	982.040	1.018.385
	10					CHELTUIELI CURENTE		1.345.000	1.169.020	982.040	982.040	982.040	982.040	1.015.657
	10	01				TITLUL I CHELTUIELI DE PERSONAL		53.000	45.500	27.555	27.555	27.555	27.555	32.054
	10	01	01			Cheltuieli salariale in bani		43.000	36.000	21.614	21.614	21.614	21.614	25.140
	10	01	30			Alte drepturi salariale in bani		43.000	36.000	21.614	21.614	21.614	21.614	25.140
	10	03				Contributii		10.000	9.500	5.941	5.941	5.941	5.941	6.914
	10	03	01			Contributii de asigurari sociale de stat		7.070	6.700	4.492	4.492	4.492	4.492	5.228
	10	03	02			Contributii de asigurari de somaj		350	340	108	108	108	108	126
	10	03	03			Contributii de asigurari sociale de sanatate		1.980	1.920	1.124	1.124	1.124	1.124	1.308
	10	03	04			Contributii de asigurari pentru accidente de munca si boli profesionale		150	140	33	33	33	33	38

Capi- tol	Sub- capi- tol	Pa- ra- graf	Gru- pa / Titlu	Ar- ti- col	Ali- ne- at	Denumire indicator	Credite de angajament	Credite bugetare		Angajamente legale de plattit	Plati efectuate	Angajamente legale	Cheltuieli efective	
								anuale aprobrate la finele perioadei de raportare	trimestriale definitive					
A						B	1	2	3	4	5	6	7=5-6	8
						locale si judetene pentru acordarea unor ajutoare catre unitatile administrativ- teritoriale in situatii de extrema difficultate		300.000	300.000	200.000	200.000	200.000		
			70			CHELTUIELI DE CAPITAL							200.000	200.000
			71			TITLUL X ACTIVE NEFINANCIARE								
			71	01		Active fixe								
			71	01	02	Masini, echipamente si mijloace de transport								
			71	01	03	Mobilier, aparatura biroetica si alte active corporale								777
5502						TRANZACTII PRIVIND DATORIA PUBLICA SI IMPRUMUTURI		3.875.000	2.930.250	1.383.930	1.383.930	1.383.930	1.432.758	1.951
			01			CHELTUIELI CURENTE		3.875.000	2.930.250	1.383.930	1.383.930	1.383.930	1.432.758	
			20			TITLUL II BUNURI SI SERVICII		580.000	500.250	439.560	439.560	439.560	493.191	
			20	24		Comisioane si alte costuri aferente imprumuturilor		580.000	500.250	439.560	439.560	439.560	493.191	
			20	24	02	Comisioane si alte costuri aferente imprumuturilor interne		580.000	500.250	439.560	439.560	439.560	493.191	
			30			TITLUL III DOBANZI		3.295.000	2.430.000	944.370	944.370	944.370	939.567	
			30	01		Dobanzi aferente datoriei publice interne		3.295.000	2.430.000	944.370	944.370	944.370	939.567	
			30	01	01	Dobanzi aferente datoriei publice interne directe		3.295.000	2.430.000	944.370	944.370	944.370	939.567	
6000	02					Partea II-a APARARE, ORDINE PUBLICA SI SIGURANTA NATIONALA		430.000	372.050	287.300	287.300	287.300	280.406	
6002						APARARE		230.000	183.830	174.794	174.794	174.794	152.460	

Capi- tol	Sub- capi- tol	Pa- ra- graf	Gru- pa / Titlu	Ar- ti- col	Ali- ne- at	Denumire indicator	Credite de angajament	Credite bugetare		Angajamente bugetare	Angajamente legale	Plati efectuate	Angajamente legale de platit	Pag. 12 - lei-	Cheltuieli efective
								anuale aprobrate la finele perioadei de raportare	trimestriale definitive						
A						B	1	2	3	4	5	6	7=5-6	8	
6102			71	01	30	Alte active fixe (inclusiv reparatii capitale)		200.000	188.220	112.506	112.506	112.506	112.506	805	
	01					ORDINE PUBLICA SI SIGURANTA NATIONALA		196.800	185.020	112.506	112.506	112.506	127.946		
	20					CHELTUIELI CURENTE		196.800	185.020	112.506	112.506	112.506	103.891		
	20	01				TITLUL II BUNURI SI SERVICII		132.300	129.400	98.401	98.401	98.401	103.891		
	20	01	01			Bunuri si servicii		15.000	15.000	8.116	8.116	8.116	90.367		
	20	01	02			Furnituri de birou		3.000	3.000	2.997	2.997	2.997	7.381		
	20	01	03			Materiale pentru curatenie		26.500	26.500	18.521	18.521	18.521	3.226		
	20	01	04			Incalzit, iluminat si forta motrica		3.000	2.400	2.148	2.148	2.148	18.533		
	20	01	05			Apa, canal si salubritate		41.100	40.100	40.076	40.076	40.076	2.148		
	20	01	06			Carburanti si lubrifianti		2.000	2.000	147	147	147	29.281		
	20	01	08			Piese de schimb		14.500	14.500	10.621	10.621	10.621	247		
						Posta, telecomunicatii, radio, tv, internet		25.900	25.900	15.775	15.775	15.775	10.621		
	20	01	09			Materiale si prestari de servicii cu caracter functional		1.300	7.000	6.189	6.189	6.189	18.930		
	20	01	30			Alte bunuri si servicii pentru intretinere si functionare		44.800	40.800	4.813	4.813	4.813	6.544		
	20	02				Reparatii curente		44.800	40.800	4.813	4.813	4.813	3.877		
	20	05				Bunuri de natura obiectelor de inventar		44.800	40.800	4.813	4.813	4.813	3.877		
	20	05	30			Alte obiecte de inventar		3.000	1.620	3.103	3.103	3.103	3.103		
	20	11				Carti, publicatii si materiale documentare		9.700	6.200	450	450	450	450		
	20	30				Alte cheltuieli		1.000	1.000	2.653	2.653	2.653	2.653		
	20	30	02			Protocol si reprezentare		3.200	3.200	3.103	3.103	3.103	3.103		
	20	30	03			Prime de asigurare non-viata									

Capi- tol	Sub- capi- tol	Pa- ra- graf	Gru- pa / Titlu	Ar- ti- col	Al- ne- at	Denumire indicator	Credite de angajament	Credite bugetare		Angajamente bugetare	Angajamente legale	Plati efectuate	Angajamente legale de platit	Cheltuieli efective
								anuale aprobrate la finele perioadei de raportare	trimestriale definitive					
A						B	1	2	3	4	5	6	7=5-6	8
			20	30	30	Alte cheltuieli cu bunuri si servicii		5.500	2.000					
			70			CHELTUIELI DE CAPITAL		3.200	3.200					24.055
			71			TITLUL X ACTIVE NEFINANCIARE		3.200	3.200					24.055
			71	01		Active fixe		3.200	3.200					24.055
			71	01	02	Masini, echipamente si mijloace de transport								
			71	01	03	Mobilier, aparatura biroutica si alte active corporale								16.114
			71	01	30	Alte active fixe (inclusiv reparatii capitale)								2.232
6500	02					Partea III-a CHELTUIELI SOCIAL-CULTURALE	29.625.120							
6502						INVATAMANT	1.490.030	161.414.100	137.822.590	109.441.369	108.559.252	108.559.252		101.145.691
			01			CHELTUIELI CURENTE	1.490.030	17.440.030	13.186.200	10.897.976	10.015.859	10.015.859		9.902.028
			10			TITLUL I CHELTUIELI DE PERSONAL		17.430.030	13.176.200	10.892.486	10.020.369	10.020.369		9.879.803
			10	01		Cheltuieli salariale in bani		6.967.000	5.799.860	5.826.860	5.239.579	5.239.579		5.252.975
			10	01	01	Salarii de baza		5.445.970	4.552.070	4.579.070	4.108.060	4.108.060		4.122.225
			10	01	06	Alte sporuri		5.109.750	4.289.420	4.290.420	3.899.011	3.899.011		3.903.422
			10	01	10	Fond pentru posturi ocupate prin cumul		41.740	35.640	35.640	23.702	23.702		23.651
			10	01	11	Fond aferent platii cu ora		4.000	4.000	4.000	3.724	3.724		
			10	01	13	Indemnizatii de delegare		285.060	243.590	243.590	176.561	176.561		165.632
			10	01	15	Alocatii pentru transportul la si de la locul de munca		350	350	350				
			10	03		Contributii		5.070	-20.930	5.070	5.062	5.062		29.520
			10	03	01	Contributii de asigurari sociale de stat		1.521.030	1.247.790	1.247.790	1.131.519	1.131.519		1.130.750
			10	03	02	Contributii de asigurari de somaj		1.144.190	935.760	935.760	854.752	854.752		856.048
								27.400	22.320	22.320	20.168	20.168		20.197

Capi- tol	Sub- capi- tol	Pa- ra- gra- ful	Gru- pa / Titlu	Ar- ti- col	Ali- ne- at	Denumire indicator	Credite de angajament	Credite bugetare		Angajamente legale de platit	Plati efectuate	Angajamente legale	Cheltuieli efective	
								anuale aprobat la finele perioadei de raportare	trimestriale definitive					
A						B	1	2	3	4	5	6	7=5-6	8
10	03	03				Contributii de asigurari sociale de sanatate		285.530	233.430	233.430	212.595	212.595	212.818	
10	03	04				Contributii de asigurari pentru accidente de munca si boli profesionale		9.880	8.960	8.960	6.888	6.888	6.898	
10	03	06				Contributii pentru concedii si indemnizatii		54.030	47.320	47.320	37.116	37.116	34.789	
20						TITLUL II BUNURI SI SERVICII		1.214.000	1.106.310	1.106.310	821.474	821.474	809.523	
20	01					Bunuri si servicii		633.160	576.470	576.470	427.971	427.971	383.426	
20	01	01				Furnituri de birou		11.500	10.500	10.500	4.242	4.242	4.967	
20	01	02				Materiale pentru curatenie		13.800	11.800	11.800	9.174	9.174	9.717	
20	01	03				Incalzit, iluminat si forta motrica		408.890	378.900	378.900	295.801	295.801	270.720	
20	01	04				Apa, canal si salubritate		50.900	45.600	45.600	30.076	30.076	13.309	
20	01	05				Carburanti si lubrifianti		39.500	35.500	35.500	29.240	29.240	24.831	
20	01	06				Piese de schimb		8.000	7.000	7.000	2.243	2.243	3.397	
20	01	08				Posta, telecomunicatii, radio, tv, internet		12.900	11.000	11.000	8.743	8.743	8.789	
20	01	09				Materiale si prestari de servicii cu caracter functional		14.000	14.000	14.000	5.188	5.188	4.427	
20	01	30				Alte bunuri si servicii pentru intretinere si functionare		73.670	62.170	62.170	43.264	43.264	43.269	
20	02					Reparatii curente		70.000	60.000	60.000	36.634	36.634	39.889	
20	03					Hrana		397.930	372.930	372.930	296.812	296.812	350.249	
20	03	01				Hrana pentru oameni		397.930	372.930	372.930	296.812	296.812	350.249	
20	04					Medicamente si materiale sanitare		13.000	10.000	10.000	5.429	5.429	6.279	
20	04	01				Medicamente		8.600	6.600	6.600	3.979	3.979	4.627	
20	04	02				Materiale sanitare		4.400	3.400	3.400	1.450	1.450	1.652	

Capi- tol	Sub- capi- tol	Pa- ra- graf	Gru- pa / Titlu	Ar- ti- col	Ali- ne- at	Denumire indicator	Credite de angajament	Credite bugetare		Angajamente bugetare	Angajamente legale	Plati efectuate	Angajamente legale de platit	Cheltuieli efective
								anuale aprobat la finele perioadei de raportare	trimestriale definitive					
A						B	1	2	3	4	5	6	7=5-6	8
	20	05				Bunuri de natura obiectelor de inventar		35.580	27.580	27.580	19.665	19.665		
	20	05	01			Uniforme si echipament		20.000	15.000	15.000	10.811	10.811		
	20	05	03			Lenjerie si accesorii de pat		5.000	4.000	4.000	2.050	2.050		
	20	05	30			Alte obiecte de inventar		10.580	8.580	8.580	6.804	6.804		
	20	06				Deplasari, detasari, transferari		6.000	6.000	6.000	3.164	3.164		3.164
	20	06	01			Deplasari interne, detasari, transferari		6.000	6.000	6.000	3.164	3.164		3.164
	20	11				Carti, publicatii si materiale documentare		6.000	6.000	6.000	5.545	5.545		
	20	13				Pregatire profesionala		3.830	3.830	3.830	398	398		1.242
	20	14				Protectia muncii		2.500	2.500	2.500	398	398		25.274
	20	30				Alte cheltuieli		46.000	41.000	41.000	25.856	25.856		25.274
	20	30	30			Alte cheltuieli cu bunuri si servicii		46.000	41.000	41.000	25.856	25.856		25.274
	56					TITLUL VIII PROIECTE CU FINANTARE DIN FONDURI EXTERNE NERAMBURSABILE (FEN)								
						POSTADERARE	1.490.030	1.490.030	1.490.030	1.490.030				
	56	01				Programe din Fondul European de Dezvoltare Regionala (FEDR)	1.490.030	1.490.030	1.490.030	1.490.030				
	56	01	01			Finantarea nationala	335.000	335.000	335.000	335.000				
	56	01	02			Finantarea externa nerambursabila	1.155.030	1.155.030	1.155.030	1.155.030				
	57					TITLUL VIII ASISTENTA SOCIALA		7.759.000	4.780.000	4.780.000	3.959.316	3.959.316		3.817.305
	57	02				Ajutoare sociale		7.759.000	4.780.000	4.780.000	3.959.316	3.959.316		3.817.305
	57	02	02			Ajutoare sociale in natura		7.759.000	4.780.000	4.780.000	3.959.316	3.959.316		3.817.305
	70					CHELTUIELI DE CAPITAL		10.000	10.000	10.000				22.225
	71					TITLUL X ACTIVE NEFINANCIARE		10.000	10.000	10.000				22.225
	71	01				Active fixe		10.000	10.000	10.000				22.225
	71	01	01			Constructii		10.000	10.000	10.000				457

Capi- tol	Sub- capi- tol	Pa- ra- graf	Gru- pa / Titlu	Ar- ti- col	Ali- ne- at	Denumire indicator	Credite de angajament	Credite bugetare		Angajamente bugetare	Angajamente legale	Plati efectuate	Angajamente legale de platit	Cheltuieli efective
								anuale aprobrate la finele perioadei de raportare	trimestriale definitive					
A						B	I	2	3	4	5	6	7=5-6	8
						accidente de munca si boli profesionale		4.110	3.560	3.560	3.560	3.560		5.112
	10	03	06			Contributii pentru concedii si indemnizatii		20.630	17.630	17.200	17.200	17.200	17.200	18.677
	20					TITLUL II BUNURI SI SERVICII		339.650	249.400	207.963	207.963	207.963	207.963	200.579
	20	01				Bunuri si servicii		277.150	196.700	180.022	180.022	180.022	180.022	197.573
	20	01	01			Furnituri de birou		1.500	1.500	765	765	765	765	2.212
	20	01	02			Materiale pentru curatenie		101.500	84.000	76.273	76.273	76.273	76.273	73.847
	20	01	03			Incalzit, iluminat si forta motrica		10.500	8.500	6.666	6.666	6.666	6.666	6.752
	20	01	04			Apa, canal si salubritate		1.500	1.500	1.500	1.500	1.500	1.500	3.951
	20	01	05			Carburanti si lubrifianti		10.000	8.000	6.132	6.132	6.132	6.132	7.077
	20	01	08			Posta, telecomunicatii, radio, tv, internet		1.500	1.500					3.671
	20	01	09			Materiale si prestari de servicii cu caracter functional		150.650	91.700	88.686	88.686	88.686	88.686	99.072
	20	01	30			Alte bunuri si servicii pentru intretinere si functionare		600	600					
	20	06				Deplasari, detasari, transferari		600	600					
	20	06	01			Deplasari interne, detasari, transferari		58.000	49.000	25.665	25.665	25.665	25.665	
	20	11				Carti, publicatii si materiale documentare		700	700					700
	20	13				Pregatire profesionala		3.200	2.400	2.276	2.276	2.276	2.276	2.306
	20	30				Alte cheltuieli		3.200	2.400	2.276	2.276	2.276	2.276	2.306
	20	30	30			Alte cheltuieli cu bunuri si servicii		5.200.000	4.189.000	4.018.000	4.018.000	4.018.000	4.018.000	4.018.000
	51					TITLUL VI TRANSFERURI INTRE UNITATI ALE ADMINISTRATIEI PUBLICE		5.200.000	4.189.000	4.018.000	4.018.000	4.018.000	4.018.000	4.018.000
	51	01				Transferuri curente		5.200.000	4.189.000	4.018.000	4.018.000	4.018.000	4.018.000	4.018.000

Capi- tol	Sub- capi- tol	Pa- ra- graf	Ar- ti- col	Ali- ne- at	Denumire indicator	Credite de angajament	Credite bugetare			Angajamente legale	Plati efectuate	Angajamente legale de platit	Cheltuieli efective
							anuale aprobrate la finele perioadei de raportare	2	3				
A					B	1	2	3	4	5	6	7=5-6	8
	51	01	01		Transferuri catre institutiile publice		5.200.000	4.189.000	4.018.000	4.018.000	4.018.000		4.018.000
	55				TITLUL VII ALTE TRANSFERURI		3.090	3.090					
	55	01			A. Transferuri interne		3.090	3.090					
	55	01	13		Programe de dezvoltare		3.090	3.090					
	56				TITLUL VIII PROIECTE CU FINANTARE DIN FONDURI EXTERNE NERAMBURSABILE (FEN)								
					POSTADERARE	515.790	515.790	511.440	436.807	436.807	436.807		175.513
	56	01			Programe din Fondul European de Dezvoltare Regionala (FEDR)	433.990	433.990	433.990	368.873	368.873	368.873		9.742
	56	01	01		Finantarea nationala	130.200	130.200	130.200	112.706	112.706	112.706		
	56	01	02		Finantarea externa nerambursabila	303.790	303.790	303.790	256.167	256.167	256.167		9.742
	56	16			Alte facilitati si instrumente postaderare	81.800	81.800	77.450	67.934	67.934	67.934		165.771
	56	16	01		Finantare nationala	22.350	22.350	18.000	16.647	16.647	16.647		14.296
	56	16	02		Finantarea externa nerambursabila	59.450	59.450	59.450	51.287	51.287	51.287		151.475
	59				TITLUL IX ALTE CHELTUIELI		5.250.000	4.720.000	3.812.813	3.812.813	3.812.813		3.812.813
	59	15			Contributii la salarizarea personalului neclerical		5.250.000	4.720.000	3.812.813	3.812.813	3.812.813		3.812.813
	84				PLATI EFECTUATE IN ANII PRECEDENTI SI RECUPERATE IN ANUL CURENT				-18.925	-18.925	-18.925		
	85				Titlul XVIII PLATI EFECTUATE IN ANII PRECEDENTI SI RECUPERATE IN ANUL CURENT				-18.925	-18.925	-18.925		
	85	01			Plati efectuate in anii precedenti si recuperate in anul curent				-18.925	-18.925	-18.925		
	85	01	01		Plati efectuate in anii precedenti si recuperate in anul curent (SF)				-2.425	-2.425	-2.425		

Capi- tol	Sub- capi- tol	Pa- ra- graf	Gru- pa / Titlu	Ar- ti- col	Ali- ne- at	Denumire indicator	Credite de angajament	Credite bugetare		Angajamente legale	Plati efectuate	Angajamente legale de platit	Cheltuieli efective	
								anuale aprobat la finele perioadei de raportare	trimestriale definitive					
A						B	1	2	3	4	5	6	7=5-6	8
6802	85	01	02			Plati efectuate in anii precedenti si recuperate in anul curent (SD)								
						ASIGURARI SI ASISTENTA SOCIALA		101.253.000	84.276.830	80.628.404	80.628.404	80.628.404	81.270.786	
	01					CHELTUIELI CURENTE		100.804.970	83.828.800	80.732.694	80.732.694	80.732.694	80.885.617	
	10	01				TITLUL I CHELTUIELI DE PERSONAL		24.291.370	20.750.200	20.140.550	20.140.550	20.140.550	20.112.234	
	10	01	01			Cheltuieli salariale in bani		19.121.900	16.038.470	15.593.933	15.593.933	15.593.933	15.578.425	
	10	01	01			Salarii de baza		17.230.910	14.370.340	14.041.171	14.041.171	14.041.171	14.027.240	
	10	01	05			Sporuri pentru conditii de munca		647.670	605.760	531.040	531.040	531.040	523.555	
	10	01	06			Alte sporuri		1.123.010	968.730	938.121	938.121	938.121	930.803	
	10	01	12			Indemnizatii platite unor persoane din afara unitatii		24.140	22.560	18.944	18.944	18.944	19.472	
	10	01	13			Indemnizatii de delegare		1.950	1.650	1.105	1.105	1.105	1.144	
	10	01	30			Alte drepturi salariale in bani		94.220	69.430	63.552	63.552	63.552	76.211	
	10	02				Cheltuieli salariale in natura		315.310	236.490	217.729	217.729	217.729	229.911	
	10	02	01			Tichete de masa		315.310	236.490	217.729	217.729	217.729	229.911	
	10	03				Contributii		4.854.160	4.475.240	4.328.888	4.328.888	4.328.888	4.303.898	
	10	03	01			Contributii de asigurari sociale de stat		3.620.380	3.341.420	3.265.746	3.265.746	3.265.746	3.259.117	
	10	03	02			Contributii de asigurari de somaj		96.710	80.090	77.494	77.494	77.494	77.416	
	10	03	03			Contributii de asigurari sociale de sanatate		915.950	839.080	810.791	810.791	810.791	810.019	
	10	03	04			Contributii de asigurari pentru accidente de munca si boli profesionale		32.880	26.410	24.956	24.956	24.956	24.935	
	10	03	06			Contributii pentru concedii si indemnizatii		188.240	188.240	149.901	149.901	149.901	132.411	
	20					TITLUL II BUNURI SI SERVICII		10.373.600	9.678.600	8.229.656	8.229.656	8.229.656	8.055.356	


Capi- tol	Sub- capi- tol	Pa- ra- graf	Gru- pa/ Titlu	Ar- ti- col	Ali- ne- at	Denumire indicator	Credite de angajament	Credite bugetare		Angajamente bugetare	Angajamente legale	Plati efectuate	Angajamente legale de platit	Cheltuieli efective
								anuale aprobrate la finele perioadei de raportare	trimestriale definitive					
A						B	1	2	3	4	5	6	7=5-6	8
			20 01			Bunuri si servicii		4.075.100	3.930.100	3.343.755	3.343.755	3.343.755	3.343.755	3.161.497
			20 01	01		Furnituri de birou		85.000	75.000	62.424	62.424	62.424	62.424	58.551
			20 01	02		Materiale pentru curatenie		95.000	80.000	78.209	78.209	78.209	78.209	120.051
			20 01	03		Incalziti, iluminati si forta motrica		2.632.000	2.632.000	2.150.624	2.150.624	2.150.624	2.150.624	1.896.945
			20 01	04		Apa, canal si salubritate		650.080	585.080	581.405	581.405	581.405	581.405	597.492
			20 01	05		Carburanti si lubrifianti		128.020	128.020	100.381	100.381	100.381	100.381	98.475
			20 01	06		Piese de schimb		19.000	19.000	2.548	2.548	2.548	2.548	4.075
			20 01	08		Posta, telecomunicatii, radio, tv, internet		128.000	113.000	100.104	100.104	100.104	100.104	100.992
			20 01	09		Materiale si prestari de servicii cu caracter functional		45.000	45.000	21.772	21.772	21.772	21.772	21.986
			20 01	30		Alte bunuri si servicii pentru intretinere si functionare		293.000	253.000	246.288	246.288	246.288	246.288	262.930
		20 02				Reparatii curente		300.000	300.000	82.144	82.144	82.144	82.144	101.035
		20 03				Hrana		4.240.000	3.940.000	3.683.724	3.683.724	3.683.724	3.683.724	3.649.950
		20 03	01			Hrana pentru oameni		4.240.000	3.940.000	3.683.724	3.683.724	3.683.724	3.683.724	3.649.950
		20 04				Medicamente si materiale sanitare		150.000	130.000	90.093	90.093	90.093	90.093	153.457
		20 04	01			Medicamente		85.000	70.000	57.583	57.583	57.583	57.583	102.877
		20 04	02			Materiale sanitare		25.000	25.000	10.265	10.265	10.265	10.265	18.797
		20 04	04			Dezinfectanti		40.000	35.000	22.245	22.245	22.245	22.245	31.783
		20 05				Bunuri de natura obiectelor de inventar		525.000	445.000	203.237	203.237	203.237	203.237	128.633
		20 05	01			Uniforme si echipament		305.000	255.000	109.478	109.478	109.478	109.478	78.180
		20 05	03			Lenjerie si accesorii de pat		160.000	130.000	81.842	81.842	81.842	81.842	50.367
		20 05	30			Alte obiecte de inventar		60.000	60.000	11.917	11.917	11.917	11.917	86
		20 06				Deplasari, detasari, transferari		8.000	8.000	6.061	6.061	6.061	6.061	6.177
		20 06	01			Deplasari interne, detasari, transferari		8.000	8.000	6.061	6.061	6.061	6.061	6.177

Capi- tol	Sub- capi- tol	Pa- ra- graf	Gru- pa / Titlu	Ar- ti- col	Ali- ne- at	Denumire indicator	Credite de angajament	Credite bugetare		Angajamente legale de platit	Plati efectuate	Angajamente legale	Angajamente legale de platit	Cheltuieli efective
								anuale aprobat la finele perioadei de raportare	trimestriale definitive					
A						B	1	2	3	4	5	6	7=5-6	8
	84					PLATI EFECTUATE IN ANII PRECEDENTI SI RECUPERATE IN ANUL CURENT								
	85					Titlul XVIII PLATI EFECTUATE IN ANII PRECEDENTI SI RECUPERATE IN ANUL CURENT								
	85	01				Plati efectuate in anii precedenti si recuperate in anul curent								
	85	01	01			Plati efectuate in anii precedenti si recuperate in anul curent (SF)								
7000	02					Partea IV-a SERVICII SI DEZVOLTARE PUBLICA, LOCUINTE, MEDIU SI APE	111.718.930	114.506.930	99.701.930	40.354.601	40.354.601	40.354.601	40.354.601	1.353.251
7402						PROTECTIA MEDIULUI	111.718.930	114.506.930	99.701.930	40.354.601	40.354.601	40.354.601	40.354.601	1.353.251
	01					CHELTUIELI CURENTE	111.718.930	113.506.930	98.701.930	40.154.601	40.154.601	40.154.601	40.154.601	1.353.251
	55					TITLUL VII ALTE TRANSFERURI		1.788.000	1.788.000	1.788.000	1.351.000	1.351.000	1.351.000	1.351.000
	55	01				A. Transferuri interne		1.788.000	1.788.000	1.788.000	1.351.000	1.351.000	1.351.000	1.351.000
	55	01	13			Programe de dezvoltare		1.788.000	1.788.000	1.788.000	1.351.000	1.351.000	1.351.000	1.351.000
	56					TITLUL VIII PROIECTE CU FINANTARE DIN FONDURI EXTERNE NERAMBURSABILE (FEN)								
						POSTADERARE	111.718.930	111.718.930	96.913.930	38.803.601	38.803.601	38.803.601	38.803.601	2.251
	56	03				Programe din Fondul de Coeziune (FC)	111.718.930	111.718.930	96.913.930	38.803.601	38.803.601	38.803.601	38.803.601	2.251
	56	03	01			Finantarea nationala	49.545.450	49.545.450	44.765.450	22.492.829	22.492.829	22.492.829	22.492.829	2.251
	56	03	02			Finantarea externa nerambursabila	62.173.480	62.173.480	52.148.480	16.310.772	16.310.772	16.310.772	16.310.772	
	79					OPERATIUNI FINANCIARE		1.000.000	1.000.000	200.000	200.000	200.000	200.000	
	81					TITLUL XIV RAMBURSARI DE CREDITE		1.000.000	1.000.000	200.000	200.000	200.000	200.000	
	81	02				Rambursari de credite interne		1.000.000	1.000.000	200.000	200.000	200.000	200.000	
	81	02	05			Rambursari de credite aferente datoriei		1.000.000	1.000.000	200.000	200.000	200.000	200.000	

Capi- tol	Sub- capi- tol	Pa- ra- graf	Gru- pa / Titlu	Ar- ti- col	Ali- ne- at	Denumire indicator	Credite de angajament	Credite bugetare			Angajamente legale de platit	Plati efectuate	Angajamente legale de platit	Cheltuieli efective
								anuale aprobat la finele perioadei de raportare	trimestriale definitive					
A						B	I	2	3	4	5	6	7=5-6	8
8000	02					publice interne locale		1.000.000	1.000.000	200.000	200.000	200.000		
8102						Partea V-a ACTIUNI ECONOMICE	43.237.470	82.093.670	76.944.730	25.461.692	25.461.692	25.461.692		13.956.399
	70					COMBUSTIBILI SI ENERGIE		5.699.990	5.509.990	2.621	2.621	2.621		
	71					CHELTUIELI DE CAPITAL		5.699.990	5.509.990	2.621	2.621	2.621		
	71	01				TITLUL X ACTIVE NEFINANCIARE		5.699.990	5.509.990	2.621	2.621	2.621		
	71	01	01			Active fixe		5.699.990	5.509.990	2.621	2.621	2.621		
	71	01	01			Constructii		584.000	394.000	2.621	2.621	2.621		
	71	01	30			Alte active fixe (inclusiv reparatii capitale)		5.115.990	5.115.990					
8302						AGRICULTURA, SILVICULTURA, SI VANATOARE	265.480	1.266.280	1.087.200	768.500	768.500	768.500	768.500	768.500
	01					CHELTUIELI CURENTE	265.480	1.266.280	1.087.200	768.500	768.500	768.500	768.500	768.500
	51					TITLUL VI TRANSFERURI INTRE UNITATI ALE ADMINISTRATIEI PUBLICE		1.000.800	821.720	768.500	768.500	768.500	768.500	768.500
	51	01				Transferuri curente		1.000.800	821.720	768.500	768.500	768.500	768.500	768.500
	51	01	01			Transferuri catre institutiile publice		250.000	210.500	210.500	210.500	210.500	210.500	210.500
	51	01	49			Transferuri din bugetele locale pentru finantarea Camerelor Agricole		750.800	611.220	558.000	558.000	558.000	558.000	558.000
	56					TITLUL VIII PROIECTE CU FINANTARE DIN FONDURI EXTERNE NERAMBURSABILE (FEN)		265.480	265.480					
	56	01				POSTADERARE	265.480	265.480	265.480					
	56	01				Programe din Fondul European de Dezvoltare Regionala (FEDR)	265.480	265.480	265.480					
	56	01	01			Finantarea nationala TRANSPORTURI	31.790.240	63.695.650	61.709.540	23.407.590	23.407.590	23.407.590	23.407.590	13.187.899
8402						CHELTUIELI CURENTE	31.790.240	45.015.640	44.918.120	16.774.020	16.774.020	16.774.020	16.774.020	13.187.899

Capi- tol	Sub- capi- tol	Pa- ra- graf	Gru- pa / Titlu	Ar- ti- col	Ali- ne- at	Denumire indicator	Credite de angajament	Credite bugetare		Angajamente bugetare	Angajamente legale	Plati efectuate	Angajamente legale de platit	Cheltuieli efective
								anuale aprobat la finele perioadei de raportare	trimestriale definitive					
A						B	1	2	3	4	5	6	7=5-6	8
			20			TITLUL II BUNURI SI SERVICII		13.225.400	13.225.400	13.187.899	13.187.899	13.187.899	13.187.899	13.187.899
			20	02		Reparatii curente		13.225.400	13.225.400	13.187.899	13.187.899	13.187.899	13.187.899	13.187.899
			56			TITLUL VIII PROIECTE CU FINANTARE DIN FONDURI EXTERNE NERAMBURSABILE (FEN)								
			56	01		POSTADERARE	31.790.240	31.790.240	31.692.720	3.586.121	3.586.121	3.586.121	3.586.121	3.586.121
						Programe din Fondul European de Dezvoltare Regionala (FEDR)	31.790.240	31.790.240	31.692.720	3.586.121	3.586.121	3.586.121	3.586.121	3.586.121
			56	01	01	Finantarea nationala	9.953.740	9.953.740	9.856.220	1.129.421	1.129.421	1.129.421	1.129.421	1.129.421
			56	01	02	Finantarea externa nerambursabila	21.836.500	21.836.500	21.836.500	2.456.700	2.456.700	2.456.700	2.456.700	2.456.700
			70			CHELTUIELI DE CAPITAL		11.820.010	11.646.420	2.020.248	2.020.248	2.020.248	2.020.248	2.020.248
			71			TITLUL X ACTIVE NEFINANCIARE		11.820.010	11.646.420	2.020.248	2.020.248	2.020.248	2.020.248	2.020.248
			71	01		Active fixe		11.820.010	11.646.420	2.020.248	2.020.248	2.020.248	2.020.248	2.020.248
			71	01	01	Constructii		11.098.590	11.025.000	1.879.199	1.879.199	1.879.199	1.879.199	1.879.199
			71	01	30	Alte active fixe (inclusiv reparatii capitale)		721.420	621.420	141.049	141.049	141.049	141.049	141.049
			79			OPERATIUNI FINANCIARE		6.860.000	5.145.000	4.613.322	4.613.322	4.613.322	4.613.322	4.613.322
			81			TITLUL XIV RAMBURSARI DE CREDITE		6.860.000	5.145.000	4.613.322	4.613.322	4.613.322	4.613.322	4.613.322
			81	02		Rambursari de credite interne		6.860.000	5.145.000	4.613.322	4.613.322	4.613.322	4.613.322	4.613.322
			81	02	05	Rambursari de credite aferente datoriei publice interne locale		6.860.000	5.145.000	4.613.322	4.613.322	4.613.322	4.613.322	4.613.322
8702						ALTE ACTIUNI ECONOMICE	11.181.750	11.431.750	8.638.000	1.282.981	1.282.981	1.282.981	1.282.981	1.282.981
			01			CHELTUIELI CURENTE	11.181.750	11.181.750	8.388.000	1.282.981	1.282.981	1.282.981	1.282.981	1.282.981
			56			TITLUL VIII PROIECTE CU FINANTARE DIN FONDURI EXTERNE NERAMBURSABILE (FEN)								
						POSTADERARE	11.181.750	11.181.750	8.388.000	1.282.981	1.282.981	1.282.981	1.282.981	1.282.981
			56	01		Programe din Fondul European de Dezvoltare	11.181.750	11.181.750	8.388.000	1.282.981	1.282.981	1.282.981	1.282.981	1.282.981

Capi- tot	Sub- capi- tot	Pa- ra- graf	Gru- pa / Titlu	Ar- ti- col	Ali- ne- at	Denumire indicator	Credite de angajament	Credite bugetare		Angajamente bugetare	Angajamente legale	Plati efectuate	Angajamente legale de platit	Cheltuieli efective
								anuale aprobrate la finele perioadei de raportare	trimestriale definitive					
A						B	1	2	3	4	5	6	7=5-6	8
						Regionala (FEDR)	11.181.750	11.181.750	8.388.000	1.282.981	1.282.981	1.282.981	7=5-6	8
	56	01	01			Finantarea nationala	2.681.750	2.681.750	2.013.000	367.546	367.546	367.546		
	56	01	02			Finantarea externa nerambursabila	8.500.000	8.500.000	6.375.000	915.435	915.435	915.435		
	79					OPERATIUNI FINANCIARE		250.000	250.000					
	81					TITLUL XIV RAMBURSARI DE CREDITE		250.000	250.000					
	81	02				Rambursari de credite interne		250.000	250.000					
	81	02	05			Rambursari de credite aferente datoriei publice interne locale		250.000	250.000					

Conducatorul compartimentului
financiar-contabil

CONTUL DE EXECUTIE AL BUGETULUI LOCAL - CHELTUIELI
SECTIUNEA DE FUNCTIONARE
30.09.2014

Capi- tol	Sub- capi- tol	Pa- ra- graf	Gru- pa/ Titlu	Ali- ne- at	Denumire indicator	Credite de angajament	Credite bugetare			Angajamente legale	Plati efectuate	Angajamente legale de platit	Cheltuieli efective
							anuale aprobat la finele perioadei de raportare	trimestriale definitive					
A					B	1	2	3	4	5	6	7-5-6	8
5002					TOTAL CHELTUIELI		167.418.220	139.344.510	128.505.145	127.633.028	127.633.028		122.915.076
	01				CHELTUIELI CURENTE		157.808.220	131.449.510	123.843.478	122.971.361	122.971.361		122.915.076
	10				TITLUL I CHELTUIELI DE PERSONAL		39.174.670	32.506.860	31.740.354	31.153.073	31.153.073		31.185.340
	20				TITLUL II BUNURI SI SERVICII		28.246.450	27.084.810	24.954.974	24.670.138	24.670.138		24.372.861
	30				TITLUL III DOBANZI		3.295.000	2.430.000	944.370	944.370	944.370		939.567
	51				TITLUL VI TRANSFERURI INTRE UNITATI ALE ADMINISTRATIEI PUBLICE		8.391.800	6.891.740	6.553.360	6.553.360	6.553.360		6.553.360
	55				TITLUL VII ALTE TRANSFERURI		251.300	236.100	114.803	114.803	114.803		114.803
	57				TITLUL VIII ASISTENTA SOCIALA		73.199.000	57.580.000	55.722.804	55.722.804	55.722.804		55.936.332
	59				TITLUL IX ALTE CHELTUIELI		5.250.000	4.720.000	3.812.813	3.812.813	3.812.813		3.812.813
	79				OPERATIUNI FINANCIARE		9.610.000	7.895.000	4.813.322	4.813.322	4.813.322		4.813.322
	81				TITLUL XIV RAMBURSARI DE CREDITE		9.610.000	7.895.000	4.813.322	4.813.322	4.813.322		4.813.322
	84				PLATI EFECTUATE IN ANII PRECEDENTI SI RECUPERATE IN ANUL CURENT				-151.655	-151.655	-151.655		
	85				Titlul XVIII PLATI EFECTUATE IN ANII PRECEDENTI SI RECUPERATE IN ANUL CURENT		13.419.600	10.660.670	8.255.081	8.255.081	8.255.081		8.228.103
5100	02				Partea I-a SERVICII PUBLICE GENERALE		8.199.600	6.561.400	5.889.111	5.889.111	5.889.111		5.779.688
5102					AUTORITATI PUBLICE SI ACTIUNI EXTERNE		8.199.600	6.561.400	5.895.176	5.895.176	5.895.176		5.779.688
	01				CHELTUIELI CURENTE		5.988.300	4.485.300	4.341.712	4.341.712	4.341.712		4.385.345
	10				TITLUL I CHELTUIELI DE PERSONAL		4.795.300	3.604.300	3.480.999	3.480.999	3.480.999		3.494.870
	10	01			Cheltuieli salariale in bani		3.201.300	2.368.300	2.334.739	2.334.739	2.334.739		2.277.632
	10	01	01		Salarii de baza		343.000	280.000	280.000	280.000	280.000		290.730
	10	01	05		Sporuri pentru conditii de munca								
	10	01	12		Indemnizatii platite unor persoane din afara unitatii		570.000	449.500	360.208	360.208	360.208		360.045

Capi- tof	Sub- capi- tof	Pa- ra- gra- ful	Gru- pa / titlu	Ar- ti- col	Ali- ne- at	Denumire indicator	Credite de angajament	Credite bugetare		Angajamente bugetare	Angajamente legale	Plati efectuate	Angajamente legale de plati	Cheltuieli efective	
								anuale aprobate la finele perioadei de raportare	trimestriale definitive						
A						B	1	2	3	4	5	6	7=5-6	8	
						PRECEDENTI SI RECUPERATE IN ANUL CURENT									
	85	01				Plati efectuate in anii precedenti si recuperate in anul curent				-6.065	-6.065	-6.065	-6.065		
	85	01	01			Plati efectuate in anii precedenti si recuperate in anul curent (SF)				-6.065	-6.065	-6.065	-6.065		
5402			01			ALTE SERVICII PUBLICE GENERALE		1.345.000	1.169.020	982.040	982.040	982.040	982.040	1.015.657	
			10			CHELTUIELI CURENTE		1.345.000	1.169.020	982.040	982.040	982.040	982.040	1.015.657	
			10	01		TITLUL I CHELTUIELI DE PERSONAL		53.000	45.500	27.555	27.555	27.555	27.555	32.054	
			10	01		Cheltuieli salariale in bani		43.000	36.000	21.614	21.614	21.614	21.614	25.140	
			10	01	30	Alte drepturi salariale in bani		43.000	36.000	21.614	21.614	21.614	21.614	25.140	
			10	03		Contributii		10.000	9.500	5.941	5.941	5.941	5.941	6.914	
			10	03	01	Contributii de asigurari sociale de stat		7.070	6.700	4.492	4.492	4.492	4.492	5.228	
			10	03	02	Contributii de asigurari de somaj		350	340	108	108	108	108	126	
			10	03	03	Contributii de asigurari sociale de sanatate		1.980	1.920	1.124	1.124	1.124	1.124	1.308	
			10	03	04	Contributii de asigurari pentru accidente de munca si boli profesionale		150	140	33	33	33	33	38	
			10	03	06	Contributii pentru concedii si indemnizatii		450	400	184	184	184	184	214	
			20			TITLUL II BUNURI SI SERVICII		137.000	126.000	67.625	67.625	67.625	67.625	96.743	
			20	01		Bunuri si servicii		24.120	20.120	15.858	15.858	15.858	15.858	15.575	
			20	01	05	Carburanti si lubrifianti		10.000	7.500	7.500	7.500	7.500	7.500	7.750	
			20	01	08	Posta, telecomunicatii, radio, tv, internet		4.500	4.000	2.989	2.989	2.989	2.989	2.989	

Capi- tol	Sub- capit- ol	Pa- ra- graf	Gru- pa / Titlu	Ar- ti- col	Ali- ne- at	Denumire indicator	Credite de angajament	Credite bugetare		Angajamente bugetare	Angajamente legale	Plati efectuate	Angajamente legale de platit	Cheltuieli efective
								anuale aprobat la finele perioadei de raportare	trimestriale definitive					
A						B	1	2	3	4	5	6	7=5-6	8
			20			TITLUL II BUNURI SI SERVICII		580.000	500.250	439.560	439.560	439.560		493.191
			20	24		Comisioane si alte costuri aferente imprumuturilor		580.000	500.250	439.560	439.560	439.560		493.191
			20	24	02	Comisioane si alte costuri aferente imprumuturilor interne		580.000	500.250	439.560	439.560	439.560		493.191
			30			TITLUL III DOBANZI		3.295.000	2.430.000	944.370	944.370	944.370		939.567
			30	01		Dobanzi aferente datoriei publice interne		3.295.000	2.430.000	944.370	944.370	944.370		939.567
			30	01	01	Dobanzi aferente datoriei publice interne directe		3.295.000	2.430.000	944.370	944.370	944.370		939.567
6000	02					Partea II-a APARARE, ORDINE PUBLICA SI SIGURANTA NATIONALA		416.800	358.850	277.300	277.300	277.300		250.030
6002						APARARE		220.000	173.830	164.794	164.794	164.794		146.139
			01			CHELTUIELI CURENTE		220.000	173.830	164.794	164.794	164.794		146.139
			20			TITLUL II BUNURI SI SERVICII		220.000	173.830	164.794	164.794	164.794		146.139
			20	01		Bunuri si servicii		211.000	168.000	162.970	162.970	162.970		143.021
			20	01	01	Furnituri de birou		8.000	6.000	3.923	3.923	3.923		8.434
			20	01	02	Materiale pentru curatenie		4.000	2.000	1.998	1.998	1.998		2.770
			20	01	03	Incalzit, iluminat si forta motrica		56.000	45.000	43.516	43.516	43.516		38.345
			20	01	04	Apa, canal si salubritate		10.000	7.500	6.868	6.868	6.868		4.541
			20	01	05	Carburanti si lubrifianti		9.000	9.000	9.000	9.000	9.000		7.290
			20	01	08	Posta, telecomunicatii, radio, tv, internet		14.000	12.000	11.651	11.651	11.651		11.493
			20	01	09	Materiale si prestari de servicii cu caracter functional		110.000	86.500	86.014	86.014	86.014		70.148
			20	04		Medicamente si materiale sanitare		1.200	900	730	730	730		730
			20	04	04	Dezinfectanti		1.200	900	730	730	730		730

Capi- tol	Sub- capi- tol	Pa- ra- graf	Gru- pa / Titlu	Ar- ti- col	Al- ne- at	Denumire indicator	Credite de angajament	Credite bugetare		Angajamente bugetare	Angajamente legale	Plati efectuate	Angajamente legale de platit	Pag. 7 - lei-
								anuale aprobate la finele perioadei de raportare	trimestriale definitive					
			A			B	1	2	3	4	5	6	7=5-6	8
			20	05		Bunuri de natura obiectelor de inventar		3.000	3.000					1.293
			20	05	30	Alte obiecte de inventar		3.000	3.000					1.293
			20	11		Carti, publicatii si materiale documentare		1.900	530	524	524	524		525
			20	30		Alte cheltuieli		2.900	1.400	570	570	570		570
			20	30	03	Prime de asigurare non-viata		2.000	500					
			20	30	30	Alte cheltuieli cu bunuri si servicii		900	900	570	570	570		570
6102			01			ORDINE PUBLICA SI SICURANTA NATIONALA CHELTUIELI CURENTE		196.800	185.020	112.506	112.506	112.506		103.891
			20			TITLUL II BUNURI SI SERVICII		196.800	185.020	112.506	112.506	112.506		103.891
			20	01		Bunuri si servicii		196.800	185.020	112.506	112.506	112.506		103.891
			20	01	01	Furnituri de birou		132.300	129.400	98.401	98.401	98.401		90.367
			20	01	02	Materiale pentru curatenie		15.000	15.000	8.116	8.116	8.116		7.381
			20	01	03	Incalzit, iluminat si forta motrica		3.000	3.000	2.997	2.997	2.997		3.226
			20	01	04	Apa, canal si salubritate		26.500	26.500	18.521	18.521	18.521		18.533
			20	01	05	Carburanti si lubrifianti		3.000	2.400	2.148	2.148	2.148		2.148
			20	01	06	Piese de schimb		41.100	40.100	40.076	40.076	40.076		29.281
			20	01	08	Posta, telecomunicatii, radio, tv, internet		2.000	2.000	147	147	147		247
			20	01	09	Materiale si prestari de servicii cu caracter functional		14.500	14.500	10.621	10.621	10.621		10.621
			20	01	30	Alte bunuri si servicii pentru intretinere si functionare		25.900	25.900	15.775	15.775	15.775		18.930
			20	02		Reparatii curente		1.300	7.000	6.189	6.189	6.189		6.544
			20	05		Bunuri de natura obiectelor de inventar		44.800	40.800	4.813	4.813	4.813		3.877
			20	05	30	Alte obiecte de inventar		44.800	40.800	4.813	4.813	4.813		3.877

Capi- tol	Sub- capi- tol	Pa- ra- graf	Gru- pa / Titlu col	Ar- ti- col	Al- ne- at	Denumire indicator	Credite de angajament	Credite bugetare		Angajamente bugetare	Angajamente legale	Plati efectuate	Angajamente legale de platit	Cheltuieli efective
								anuale aprobrate la finele perioadei de raportare	trimestriale definitive					
A						B	1	2	3	4	5	6	7=5-6	8
			20	11		Carti, publicatii si materiale documentare		3.000	1.620					
			20	30		Alte cheltuieli		9.700	6.200	3.103	3.103	3.103		3.103
			20	30	02	Protocol si reprezentare		1.000	1.000	450	450	450		450
			20	30	03	Prime de asigurare non-viata		3.200	3.200	2.653	2.653	2.653		2.653
			20	30	30	Alte cheltuieli cu bunuri si servicii		5.500	2.000					
6500	02					Partea III-a CHELTUIELI SOCIAL-CULTURALE		131.245.620	107.882.870	101.203.043	100.330.926	100.330.926		100.480.544
6502						INVATAMANT		15.940.000	11.686.170	10.887.976	10.015.859	10.015.859		9.879.803
		01				CHELTUIELI CURENTE		15.940.000	11.686.170	10.892.486	10.020.369	10.020.369		9.879.803
		10				TITLUL I CHELTUIELI DE PERSONAL		6.967.000	5.799.860	5.826.860	5.239.579	5.239.579		5.252.975
		10	01			Cheltuieli salariale in bani		5.445.970	4.532.070	4.579.070	4.108.060	4.108.060		4.122.225
		10	01	01		Salarii de baza		5.109.750	4.289.420	4.290.420	3.899.011	3.899.011		3.905.422
		10	01	06		Alte sporuri		41.740	35.640	35.640	23.702	23.702		23.651
		10	01	10		Fond pentru posturi ocupate prin cumul		4.000	4.000	4.000	3.724	3.724		
		10	01	11		Fond aferent platii cu ora		285.060	243.590	243.590	176.561	176.561		165.632
		10	01	13		Indemnizatii de delegare		350	350	350				
		10	01	15		Alocatii pentru transportul la si de la locul de munca		5.070	-20.930	5.070	5.062	5.062		
		10	03			Contributii		1.521.030	1.247.790	1.247.790	1.131.519	1.131.519		1.130.750
		10	03	01		Contributii de asigurari sociale de stat		1.144.190	935.760	935.760	854.752	854.752		856.048
		10	03	02		Contributii de asigurari de somaj		27.400	22.320	22.320	20.168	20.168		20.197
		10	03	03		Contributii de asigurari sociale de sanatate		285.530	233.430	233.430	212.595	212.595		212.818
		10	03	04		Contributii de asigurari pentru accidente de munca si boli profesionale		9.880	8.960	8.960	6.888	6.888		6.898

Capi- tol	Sub- capi- tol	Pa- ra- gra- ful	Ar- ti- col	Ali- ne- at	Denumire indicator	Credite de angajament	Credite bugetare			Angajamente legale de platit	Plati efectuate	Angajamente legale de platit	Cheltuieli efective
							anuale aprobrate la finele perioadei de raportare	2	3				
	A				B	I							
	10	03	06		Contributii pentru concedii si indemnizatii		54.030	47.320	47.320	47.320	37.116	37.116	34.789
	20				TITLUL II BUNURI SI SERVICII		1.214.000	1.106.310	1.106.310	1.106.310	821.474	821.474	809.323
	20	01			Bunuri si servicii		633.160	576.470	576.470	576.470	427.971	427.971	383.426
	20	01	01		Furnituri de birou		11.500	10.500	10.500	10.500	4.242	4.242	4.967
	20	01	02		Materiale pentru curatenie		13.800	11.800	11.800	11.800	9.174	9.174	9.717
	20	01	03		Incalziti, iluminati si forta motrica		408.890	378.900	378.900	378.900	295.801	295.801	270.720
	20	01	04		Apa, canal si salubritate		50.900	45.600	45.600	45.600	30.076	30.076	13.309
	20	01	05		Carburanti si lubrifianti		39.500	35.500	35.500	35.500	29.240	29.240	24.831
	20	01	06		Piese de schimb		8.000	7.000	7.000	7.000	2.243	2.243	3.397
	20	01	08		Posta, telecomunicatii, radio, tv, internet		12.900	11.000	11.000	11.000	8.743	8.743	8.789
	20	01	09		Materiale si prestari de servicii cu caracter functional		14.000	14.000	14.000	14.000	5.188	5.188	4.427
	20	01	30		Alte bunuri si servicii pentru intretinere si functionare		73.670	62.170	62.170	62.170	43.264	43.264	43.269
	20	02			Reparatii curente		70.000	60.000	60.000	60.000	36.634	36.634	39.889
	20	03			Hrana		397.930	372.930	372.930	372.930	296.812	296.812	350.249
	20	03	01		Hrana pentru oameni		397.930	372.930	372.930	372.930	296.812	296.812	350.249
	20	04			Medicamente si materiale sanitare		13.000	10.000	10.000	10.000	5.429	5.429	6.279
	20	04	01		Medicamente		8.600	6.600	6.600	6.600	3.979	3.979	4.627
	20	04	02		Materiale sanitare		4.400	3.400	3.400	3.400	1.450	1.450	1.652
	20	05			Bunuri de natura obiectelor de inventar		35.580	27.580	27.580	27.580	19.665	19.665	
	20	05	01		Uniforme si echipament		20.000	15.000	15.000	15.000	10.811	10.811	
	20	05	03		Lenjerie si accesorii de pat		5.000	4.000	4.000	4.000	2.050	2.050	
	20	05	30		Alte obiecte de inventar		10.580	8.580	8.580	8.580	6.804	6.804	

Capi- tol	Sub- capi- tol	Pa- ra- graf	Gru- pa / Titlu	Ar- ti- col	Ali- ne- at	Denumire indicator	Credite de angajament	Credite bugetare			Angajamente legale	Plati efectuate	Angajamente legale de platit	Cheltuieli efective
								anuale aprobrate la finele perioadei de raportare	trimestriale definitive					
A						B	1	2	3	4	5	6	7=5-6	8
			20 06			Deplasari, detasari, transferari		6.000	6.000	6.000	3.164	3.164	3.164	3.164
			20 06	01		Deplasari interne, detasari, transferari		6.000	6.000	6.000	3.164	3.164	3.164	3.164
			20 11			Carti, publicatii si materiale documentare		6.000	6.000	6.000	5.545	5.545	5.545	5.545
			20 13			Pregatire profesionala		3.830	3.830	3.830	398	398	398	398
			20 14			Protectia muncii		2.500	2.500	2.500	398	398	398	398
			20 30			Alte cheltuieli		46.000	41.000	41.000	25.856	25.856	25.856	25.274
			20 30	30		Alte cheltuieli cu bunuri si servicii		46.000	41.000	41.000	25.856	25.856	25.856	25.274
			57			TITLUL VIII ASISTENTA SOCIALA		7.759.000	4.780.000	4.780.000	3.959.316	3.959.316	3.959.316	3.817.305
			57 02			Ajutoare sociale		7.759.000	4.780.000	4.780.000	3.959.316	3.959.316	3.959.316	3.817.305
			57 02	02		Ajutoare sociale in natura		7.759.000	4.780.000	4.780.000	3.959.316	3.959.316	3.959.316	3.817.305
			84			PLATI EFECTUATE IN ANII PRECEDENTI SI RECUPERATE IN ANUL CURENT					-4.510	-4.510	-4.510	
			85			Titlul XVIII PLATI EFECTUATE IN ANII PRECEDENTI SI RECUPERATE IN ANUL CURENT					-4.510	-4.510	-4.510	
			85 01			Plati efectuate in anii precedenti si recuperate in anul curent					-4.510	-4.510	-4.510	
			85 01	01		Plati efectuate in anii precedenti si recuperate in anul curent (SF)					-4.510	-4.510	-4.510	
6602			01			SANATA		1.836.000	1.783.500	1.783.500	281.000	281.000	281.000	281.000
			51			CHELTUIELI CURENTE		336.000	283.500	283.500	281.000	281.000	281.000	281.000
			51 01			TITLUL VI TRANSFERURI INTRE UNITATI ALE ADMINISTRATIEI PUBLICE		336.000	283.500	283.500	281.000	281.000	281.000	281.000
			51 01	39		Transferuri curente		336.000	283.500	283.500	281.000	281.000	281.000	281.000
			51 01	39		Transferuri din bugetele locale pentru		336.000	283.500	283.500	281.000	281.000	281.000	281.000

Capi- tol	Sub- capi- tol	Pa- ra- graf	Gru- pa / Titlu	Ar- ti- col	Ali- ne- at	Denumire indicator	Credite de angajament	Credite bugetare		Angajamente bugetare	Angajamente legale	Plati efectuate	Angajamente legale de platit	Cheltuieli efective
								anuale aprobat la finele perioadei de raportare	trimestriale definitive					
A						B	1	2	3	4	5	6	7=5-6	8
						finantarea unitatilor de asistenta sociala si medico-sociale		336.000	283.500	281.000	281.000	281.000		281.000
						OPERATIUNI FINANCIARE		1.500.000	1.500.000					
						TITLUL XIV RAMBURSARI DE CREDITE		1.500.000	1.500.000					
						Rambursari de credite interne		1.500.000	1.500.000					
					05	Rambursari de credite aferente datoriei publice interne locale		1.500.000	1.500.000					
6702						CULTURA, RECREERE SI RELIGIE		12.664.650	10.584.400	9.440.028	9.440.028	9.440.028		9.434.124
					01	CHELTUIELI CURENTE		12.664.650	10.584.400	9.442.453	9.442.453	9.442.453		9.434.124
					10	TITLUL I CHELTUIELI DE PERSONAL		1.875.000	1.426.000	1.403.677	1.403.677	1.403.677		1.402.732
					10 01	Cheltuieli salariale in bani		1.463.210	1.111.040	1.092.712	1.092.712	1.092.712		1.090.133
					10 01 01	Salarii de baza		1.451.210	1.101.540	1.084.037	1.084.037	1.084.037		1.080.102
					10 01 30	Alte drepturi salariale in bani		12.000	9.500	8.675	8.675	8.675		10.031
					10 03	Contributii		411.790	314.960	310.965	310.965	310.965		312.599
					10 03 01	Contributii de asigurari sociale de stat		303.380	230.090	228.553	228.553	228.553		227.362
					10 03 02	Contributii de asigurari de somaj		7.200	5.540	4.745	4.745	4.745		4.717
					10 03 03	Contributii de asigurari sociale de sanatate		76.470	58.140	56.907	56.907	56.907		56.731
					10 03 04	Contributii de asigurari pentru accidente de munca si boli profesionale		4.110	3.560	3.560	3.560	3.560		5.112
					10 03 06	Contributii pentru concedii si indemnitatii								
					20	TITLUL II BUNURI SI SERVICII		20.630	17.630	17.200	17.200	17.200		18.677
					20 01	Bunuri si servicii		339.650	249.400	207.963	207.963	207.963		200.579
					20 01 01	Furnituri de birou		277.150	196.700	180.022	180.022	180.022		197.573
								1.500	1.500	765	765	765		2.212

Capi- tol	Sub- capi- tol	Pa- ra- graf	Gru- pa / Titlu	Ar- ti- col	Ali- ne- at	Denumire indicator	Credite de angajament	Credite bugetare		Angajamente bugetare	Angajamente legale	Plati efectuate	Angajamente legale de platit	Cheltuieli efective	
								anuale aprobat la finele perioadei de raportare	trimestriale definitive						
A						B	1	2	3	4	5	6	7=5-6	8	
	20	01	02			Materiale pentru curatenie									991
	20	01	03			Incalzit, iluminat si forta motrica		101.500	84.000	76.273	76.273	76.273			73.847
	20	01	04			Apa, canal si salubritate		10.500	8.500	6.666	6.666	6.666			6.752
	20	01	05			Carburanti si lubrifianti		1.500	1.500	1.500	1.500	1.500			3.951
	20	01	08			Posta, telecomunicatii, radio, tv, internet		10.000	8.000	6.132	6.132	6.132			7.077
	20	01	09			Materiale si prestari de servicii cu caracter functional		1.500	1.500						3.671
	20	01	30			Alte bunuri si servicii pentru intretinere si functionare		150.650	91.700	88.686	88.686	88.686			99.072
	20	06				Deplasari, detasari, transferari		600	600						
	20	06	01			Deplasari interne, detasari, transferari		600	600						
	20	11				Carti, publicatii si materiale documentare		58.000	49.000	25.665	25.665	25.665			700
	20	13				Pregatire profesionala		700	700						
	20	30				Alte cheltuieli		3.200	2.400	2.276	2.276	2.276			2.306
	20	30	30			Alte cheltuieli cu bunuri si servicii		3.200	2.400	2.276	2.276	2.276			2.306
	51					TITLUL VI TRANSFERURI INTRE UNITATI ALE ADMINISTRATIEI PUBLICE		5.200.000	4.189.000	4.018.000	4.018.000	4.018.000			4.018.000
	51	01				Transferuri curente		5.200.000	4.189.000	4.018.000	4.018.000	4.018.000			4.018.000
	51	01	01			Transferuri catre institutiile publice		5.200.000	4.189.000	4.018.000	4.018.000	4.018.000			4.018.000
	59					TITLUL IX ALTE CHELTUIELI		5.250.000	4.720.000	3.812.813	3.812.813	3.812.813			3.812.813
	59	15				Contributii la salarizarea personalului neclerical		5.250.000	4.720.000	3.812.813	3.812.813	3.812.813			3.812.813
	84					PLATI EFECTUATE IN ANII PRECEDENTI SI RECUPERATE IN ANUL CURENT				-2.425	-2.425	-2.425			

Capi- tol	Sub- capi- tol	Pa- ra- graf	Gru- pa / Titlu	Ar- ti- col	Ali- ne- at	Denumire indicator	Credite de angajament	Credite bugetare		Angajamente bugtare	Angajamente legale	Plati efectuate	Angajamente legale de platit	Cheltuieli efective
								anuale aprobrate la finele perioadei de raportare	trimestriale definitive					
A						B	1	2	3	4	5	6	7=5-6	8
			85			Titlul XVIII PLATI EFECTUATE IN ANII PRECEDENTI SI RECUPERATE IN ANUL CURENT								
			85	01		Plati efectuate in anii precedenti si recuperate in anul curent				-2.425	-2.425	-2.425		
			85	01	01	Plati efectuate in anii precedenti si recuperate in anul curent (SF)				-2.425	-2.425	-2.425		
6802						ASIGURARI SI ASISTENTA SOCIALA		100.804.970	83.828.800	80.594.039	80.594.039	80.594.039		80.885.617
			01			CHELTUIELI CURENTE		100.804.970	83.828.800	80.732.694	80.732.694	80.732.694		80.885.617
			10			TITLUL I CHELTUIELI DE PERSONAL		24.291.370	20.750.200	20.140.550	20.140.550	20.140.550		20.112.234
			10	01		Cheltuieli salariale in bani		19.121.900	16.038.470	15.593.933	15.593.933	15.593.933		15.578.425
			10	01	01	Salarii de baza		17.230.910	14.370.340	14.041.171	14.041.171	14.041.171		14.027.240
			10	01	05	Sporuri pentru conditii de munca		647.670	605.760	531.040	531.040	531.040		523.555
			10	01	06	Alte sporuri		1.123.010	968.730	938.121	938.121	938.121		930.803
			10	01	12	Indemnizatii platite unor persoane din afara unitatii		24.140	22.560	18.944	18.944	18.944		19.472
			10	01	13	Indemnizatii de delegare		1.950	1.650	1.105	1.105	1.105		1.144
			10	01	30	Alte drepturi salariale in bani		94.220	69.430	63.552	63.552	63.552		76.211
			10	02		Cheltuieli salariale in natura		315.310	236.490	217.729	217.729	217.729		229.911
			10	02	01	Tichete de masa		315.310	236.490	217.729	217.729	217.729		229.911
			10	03		Contributii		4.854.160	4.475.240	4.328.888	4.328.888	4.328.888		4.303.898
			10	03	01	Contributii de asigurari sociale de stat		3.620.380	3.341.420	3.265.746	3.265.746	3.265.746		3.259.117
			10	03	02	Contributii de asigurari de somaj		96.710	80.090	77.494	77.494	77.494		77.416
			10	03	03	Contributii de asigurari sociale de sanatate		915.950	839.080	810.791	810.791	810.791		810.019

Capi- tol	Sub- capi- tol	Pa- ra- graf	Gru- pa / Titlu	Ar- ti- col	Ali- ne- at	Denumire indicator	Credite de angajament	Credite bugetare		Angajamente bugetare	Angajamente legale	Plati efectuate	Angajamente legale de platit	Cheltuieli efective
								anuale aprobrate la finele perioadei de raportare	trimestriale definitive					
A						B	1	2	3	4	5	6	7=5-6	8
10	03	04				Contributii de asigurari pentru accidente de munca si boli profesionale		32.880	26.410	24.956	24.956	24.956		24.935
10	03	06				Contributii pentru concedii si indemnizatii		188.240	188.240	149.901	149.901	149.901		132.411
20						TITLUL II BUNURI SI SERVICII		10.373.600	9.678.600	8.229.656	8.229.656	8.229.656		8.055.556
20	01					Bunuri si servicii		4.075.100	3.930.100	3.343.755	3.343.755	3.343.755		3.161.497
20	01	01				Furnituri de birou		85.000	75.000	62.424	62.424	62.424		58.551
20	01	02				Materiale pentru curatenie		95.000	80.000	78.209	78.209	78.209		120.051
20	01	03				Incalzit, iluminat si forta motrica		2.632.000	2.632.000	2.150.624	2.150.624	2.150.624		1.896.945
20	01	04				Apa, canal si salubritate		650.080	585.080	581.405	581.405	581.405		597.492
20	01	05				Carburanti si lubrifianti		128.020	128.020	100.381	100.381	100.381		98.475
20	01	06				Piese de schimb		19.000	19.000	2.548	2.548	2.548		4.075
20	01	08				Posta, telecomunicatii, radio, tv, internet		128.000	113.000	100.104	100.104	100.104		100.992
20	01	09				Materiale si prestari de servicii cu caracter functional		45.000	45.000	21.772	21.772	21.772		21.986
20	01	30				Alte bunuri si servicii pentru intretinere si functionare		293.000	253.000	246.288	246.288	246.288		262.930
20	02					Reparatii curente		300.000	300.000	82.144	82.144	82.144		101.035
20	03					Hrana		4.240.000	3.940.000	3.683.724	3.683.724	3.683.724		3.649.950
20	03	01				Hrana pentru oameni		4.240.000	3.940.000	3.683.724	3.683.724	3.683.724		3.649.950
20	04					Medicamente si materiale sanitare		150.000	130.000	90.093	90.093	90.093		153.457
20	04	01				Medicamente		85.000	70.000	57.583	57.583	57.583		102.877
20	04	02				Materiale sanitare		25.000	25.000	10.265	10.265	10.265		18.797
20	04	04				Dezinfectanti		40.000	35.000	22.245	22.245	22.245		31.783
20	05					Bunuri de natura obiectelor de inventar		525.000	445.000	203.237	203.237	203.237		128.633


Capi- tol	Sub- capi- tol	Pa- ra- graf	Gru- pa / Titlu	Ar- ti- col	Ali- ne- at	Denumire indicator	Credite de angajament	Credite bugetare			Angajamente legale	Plati efectuate	Angajamente legale de platit	Cheltuieli efective
								anuale aprobate la finele perioadei de raportare	2	3				
			A			B	1	2	3	4	5	6	7=5-6	8
	20	05	01			Uniforme si echipament		305.000	255.000	109.478	109.478	109.478		78.180
	20	05	03			Lenjerie si accesorii de pat		160.000	130.000	81.842	81.842	81.842		50.367
	20	05	30			Alte obiecte de inventar		60.000	60.000	11.917	11.917	11.917		86
	20	06				Deplasari, detasari, transferari		8.000	8.000	6.061	6.061	6.061		6.177
	20	06	01			Deplasari interne, detasari, transferari		8.000	8.000	6.061	6.061	6.061		6.177
	20	11				Carti, publicatii si materiale documentare		15.000	15.000	1.898	1.898	1.898		1.898
	20	13				Pregatire profesionala		10.000	10.000					
	20	14				Protectia muncii		51.000	51.000	793	793	793		288
	20	30				Alte cheltuieli		999.500	849.500	817.951	817.951	817.951		852.421
	20	30	04			Chirii		29.500	29.500	24.649	24.649	24.649		27.712
	20	30	30			Alte cheltuieli cu bunuri si servicii		970.000	820.000	793.302	793.302	793.302		824.709
	51					TITLUL VI TRANSFERURI INTRE UNITATI ALE ADMINISTRATIEI PUBLICE		700.000	600.000	599.000	599.000	599.000		599.000
	51	01				Transferuri curente		700.000	600.000	599.000	599.000	599.000		599.000
	51	01	39			Transferuri din bugetele locale pentru finantarea unitatilor de asistenta sociala si medico-sociale		700.000	600.000	599.000	599.000	599.000		599.000
	57					TITLUL VIII ASISTENTA SOCIALA		65.440.000	52.800.000	51.763.488	51.763.488	51.763.488		52.119.027
	57	02				Ajutoare sociale		65.440.000	52.800.000	51.763.488	51.763.488	51.763.488		52.119.027
	57	02	01			Ajutoare sociale in numerar		65.440.000	52.800.000	51.763.488	51.763.488	51.763.488		52.119.027
	84					PLATI EFECTUATE IN ANII PRECEDENTI SI RECUPERATE IN ANUL CURENT				-138.655	-138.655	-138.655		
	85					Titlul XVIII PLATI EFECTUATE IN ANII PRECEDENTI SI RECUPERATE IN ANUL CURENT				-138.655	-138.655	-138.655		

Capi- tol	Sub- capi- tol	Pa- ra- graf	Gru- pa / Titlu	Ar- ti- col	Ali- ne- at	Denumire indicator	Credite de angajament	Credite bugetare		Angajamente legale	Angajamente legale de platit	Plati efectuate	Cheltuieli efective	
								anuale aprobrate la finele perioadei de raportare	trimestriale definitive					
A						B	1	2	3	4	5	6	7=5-6	8
			85	01		Plati efectuate in anii precedenti si recuperate in anul curent				-138.655	-138.655	-138.655		
			85	01	01	Plati efectuate in anii precedenti si recuperate in anul curent (SF)				-138.655	-138.655	-138.655		
7000	02					Partea IV-a SERVICII SI DEZVOLTARE PUBLICA, LOCUINTE, MEDIU SI APE		1.000.000	1.000.000	200.000	200.000	200.000		
7402						PROTECTIA MEDIULUI		1.000.000	1.000.000	200.000	200.000	200.000		
			79			OPERATIUNI FINANCIARE		1.000.000	1.000.000	200.000	200.000	200.000		
			81	02		TITLUL XIV RAMBURSARI DE CREDITE		1.000.000	1.000.000	200.000	200.000	200.000		
			81	02	05	Rambursari de credite interne		1.000.000	1.000.000	200.000	200.000	200.000		
						Rambursari de credite aferente datoriei publice interne locale		1.000.000	1.000.000	200.000	200.000	200.000		
8000	02					Partea V-a ACTIUNI ECONOMICE		21.336.200	19.442.120	18.569.721	18.569.721	18.569.721		13.956.399
8302						AGRICULTURA, SILVICULTURA, SI VANATOARE		1.000.800	821.720	768.500	768.500	768.500		768.500
			01			CHELTUIELI CURENTE		1.000.800	821.720	768.500	768.500	768.500		768.500
			51			TITLUL VI TRANSFERURI INTRE UNITATI ALE ADMINISTRATIEI PUBLICE		1.000.800	821.720	768.500	768.500	768.500		768.500
			51	01		Transferuri curente		1.000.800	821.720	768.500	768.500	768.500		768.500
			51	01	01	Transferuri catre institutiile publice		250.000	210.500	210.500	210.500	210.500		210.500
			51	01	49	Transferuri din bugetele locale pentru finantarea Camerelor Agricole		750.800	611.220	558.000	558.000	558.000		558.000
8402						TRANSPORTURI		20.085.400	18.370.400	17.801.221	17.801.221	17.801.221		13.187.899
			01			CHELTUIELI CURENTE		13.225.400	13.225.400	13.187.899	13.187.899	13.187.899		13.187.899
			20			TITLUL II BUNURI SI SERVICII		13.225.400	13.225.400	13.187.899	13.187.899	13.187.899		13.187.899
			20	02		Reparatii curente		13.225.400	13.225.400	13.187.899	13.187.899	13.187.899		13.187.899

Capi- tol	Sub- capi- tol	Pa- ra- graf	Gru- pa / Titlu	Ar- ti- col	Ali- ne- at	Denumire indicator	Credite de angajament	Credite bugetare			Angajamente legale	Plati efectuate	Angajamente legale de platit	Cheltuieli efective
								anuale aprobrate la finele perioadei de raportare	2	3				
						B	1							
						A								
			79			OPERATIUNI FINANCIARE		6.860.000	5.145.000	4.613.322	4.613.322	4.613.322		
			81			TITLUL XIV RAMBURSARI DE CREDITE		6.860.000	5.145.000	4.613.322	4.613.322	4.613.322		
			81	02		Rambursari de credite interne		6.860.000	5.145.000	4.613.322	4.613.322	4.613.322		
			81	02	05	Rambursari de credite aferente datoriei publice interne locale		6.860.000	5.145.000	4.613.322	4.613.322	4.613.322		
						ALTE ACTIUNI ECONOMICE		250.000	250.000					
			79			OPERATIUNI FINANCIARE		250.000	250.000					
			81			TITLUL XIV RAMBURSARI DE CREDITE		250.000	250.000					
			81	02		Rambursari de credite interne		250.000	250.000					
			81	02	05	Rambursari de credite aferente datoriei publice interne locale		250.000	250.000					
8702														

Conducatorul compartimentului
financiar-contabil

[Signature]



CONTUL DE EXECUTIE AL BUGETULUI LOCAL - CHELTUIELI
SECTIUNEA DE DEZVOLTARE
30.09.2014


Capi- tol	Sub- capi- tol	Pa- ra- graf	Gru- pa / Titlu	Ar- ti- col	Ali- ne- at	Denumire indicator	Credite de angajament	Credite bugetare			Angajamente legale	Plati efectuate	Angajamente legale de platit	Cheltuieli efective
								anuale aprobat la finele perioadei de raportare	trimestriale definitive					
A						B	1	2	3	4	5	6	7-5-6	8
5002			01			TOTAL CHELTUIELI	201.073.520	223.051.980	200.585.760	56.617.691	56.607.691	56.607.691	2.714.974	
			51			CHELTUIELI CURENTE	201.073.520	203.518.850	181.416.220	53.735.509	53.735.509	53.735.509	2.060.206	
			55			TITLUL VI TRANSFERURI INTRE UNITATI ALE ADMINISTRATIEI PUBLICE		82.240	82.240	82.240	82.240	82.240	82.240	
			56			TITLUL VII ALTE TRANSFERURI		2.363.090	2.302.490	1.787.018	1.787.018	1.787.018	1.787.018	
						TITLUL VIII PROIECTE CU FINANTARE DIN FONDURI EXTERNE NERAMBURSABILE (FEN)								
			70			POSTADERARE	201.073.520	201.073.520	179.031.490	51.866.251	51.866.251	51.866.251	190.948	
			71			CHELTUIELI DE CAPITAL		19.533.130	19.169.540	2.898.682	2.888.682	2.888.682	654.768	
			72			TITLUL X ACTIVE NEFINANCIARE		19.479.130	19.115.540	2.844.682	2.834.682	2.834.682	654.768	
			84			TITLUL XI ACTIVE FINANCIARE		54.000	54.000	54.000	54.000	54.000		
						PLATI EFECTUATE IN ANII PRECEDENTI SI RECUPERATE IN ANUL CURENT				-16.500	-16.500	-16.500		
			85			Titlul XVIII PLATI EFECTUATE IN ANII PRECEDENTI SI RECUPERATE IN ANUL CURENT				-16.500	-16.500	-16.500		
5100	02					Partea I-a SERVICII PUBLICE GENERALE	16.492.000	18.605.900	14.428.300	1.322.793	1.322.793	1.322.793	666.200	
5102			01			AUTORITATI PUBLICE SI ACTIUNI EXTERNE	16.492.000	18.605.900	14.428.300	1.322.793	1.322.793	1.322.793	663.472	
			55			CHELTUIELI CURENTE	16.492.000	17.064.000	12.886.400	501.345	501.345	501.345	449.202	
			55	01		TITLUL VII ALTE TRANSFERURI		572.000	511.400	436.018	436.018	436.018	436.018	
			55	01	42	A. Transferuri interne		572.000	511.400	436.018	436.018	436.018	436.018	
						Transferuri din bugetul local catre asociatiile de dezvoltare intercomuni- tate		572.000	511.400	436.018	436.018	436.018	436.018	
			56			TITLUL VIII PROIECTE CU FINANTARE DIN FONDURI EXTERNE NERAMBURSABILE (FEN)			511.400	436.018	436.018	436.018	436.018	

Capi- tol	Sub- capi- tol	Pa- ra- graf	Gru- pa / Titlu col	Ali- ne- at	Denumire indicator	Credite de angajament	Credite bugetare		Angajamente bugetare	Angajamente legale	Plati efectuate	Angajamente legale de platit	Cheltuieli efective
							anuale aprobrate la finele perioadei de raportare	trimestriale definitive					
A						1	2	3	4	5	6	7=5-6	8
B													
	56				TITLUL VIII PROIECTE CU FINANTARE DIN FONDURI EXTERNE NERAMBURSABILE (FEN)								
					POSTADERARE	27.619.300	27.619.300	27.394.890	7.691.414	7.691.414	7.691.414	7.691.414	
	56	01			Programe din Fondul European de Dezvoltare Regionala (FEDR)	27.619.300	27.619.300	27.394.890	7.691.414	7.691.414	7.691.414	7.691.414	
	56	01	01		Finantarea nationala	5.797.160	5.797.160	5.572.750	2.558.384	2.558.384	2.558.384	2.558.384	
	56	01	02		Finantarea externa nerambursabila	21.822.140	21.822.140	21.822.140	5.133.030	5.133.030	5.133.030	5.133.030	
6702					CULTURA, RECREERE SI RELIGIE	515.790	518.880	514.530	420.307	420.307	420.307	420.307	175.513
					CHELTUIELI CURENTE	515.790	518.880	514.530	436.807	436.807	436.807	436.807	175.513
	55	01			TITLUL VII ALTE TRANSFERURI		3.090	3.090					
	55	01			A. Transferuri interne		3.090	3.090					
	55	01	13		Programe de dezvoltare		3.090	3.090					
	56				TITLUL VIII PROIECTE CU FINANTARE DIN FONDURI EXTERNE NERAMBURSABILE (FEN)								
					POSTADERARE	515.790	515.790	511.440	436.807	436.807	436.807	436.807	175.513
	56	01			Programe din Fondul European de Dezvoltare Regionala (FEDR)	433.990	433.990	433.990	368.873	368.873	368.873	368.873	9.742
	56	01	01		Finantarea nationala	130.200	130.200	130.200	112.706	112.706	112.706	112.706	9.742
	56	01	02		Finantarea externa nerambursabila	303.790	303.790	303.790	256.167	256.167	256.167	256.167	9.742
	56	16			Alte facilitati si instrumente postaderare	81.800	81.800	77.450	67.934	67.934	67.934	67.934	165.771
	56	16	01		Finantare nationala	22.350	22.350	18.000	16.647	16.647	16.647	16.647	14.296
	56	16	02		Finantarea externa nerambursabila	59.450	59.450	59.450	51.287	51.287	51.287	51.287	151.475
	84				PLATI EFECTUATE IN ANII PRECEDENTI SI RECUPERATE IN ANUL CURENT								
	85				Titlul XVIII PLATI EFECTUATE IN ANII PRECEDENTI SI RECUPERATE				-16.500	-16.500	-16.500	-16.500	

Capi- tol	Sub- capi- tol	Pa- ra- graf	Gru- pa / Titlu	Ar- ti- col	Ali- ne- at	Denumire indicator	Credite de angajament	Credite bugetare		Angajamente bugetare	Angajamente legale	Plati efectuate	Angajamente legale de platit	Cheltuieli efective
								anuale aprobat la finele perioadei de raportare	trimestriale definitive					
A						B	1	2	3	4	5	6	7-5-6	8
			85	01		IN ANUL CURENT								
			85	01	02	Plati efectuate in anii precedenti si recuperate in anul curent								
			85	01	02	Plati efectuate in anii precedenti si recuperate in anul curent (SD)								
6802			70			ASIGURARI SI ASISTENTA SOCIALA	448.030	448.030	448.030	34.365	34.365	34.365	34.365	385.169
			71			CHELTUIELI DE CAPITAL	448.030	448.030	448.030	34.365	34.365	34.365	34.365	385.169
			71	01		TITLUL X ACTIVE NEFINANCIARE	448.030	448.030	448.030	34.365	34.365	34.365	34.365	385.169
			71	01	01	Active fixe	24.000	24.000	24.000					23.726
			71	01	02	Constructii								
			71	01	02	Masini, echipamente si mijloace de transport	342.010	342.010	342.010					
			71	01	03	Mobilier, aparatura biroutica si alte active corporale								
			71	01	30	Alte active fixe (inclusiv reparatii capitale)	82.020	82.020	82.020	34.365	34.365	34.365	34.365	294.546
7000	02					Partea IV-a SERVICII SI DEZVOLTARE								
						PUBLICA, LOCUINTE, MEDIU SI APE	111.718.930	113.506.930	98.701.930	40.154.601	40.154.601	40.154.601	40.154.601	63.614
						PROTECTIA MEDIULUI	111.718.930	113.506.930	98.701.930	40.154.601	40.154.601	40.154.601	40.154.601	
7402			01			CHELTUIELI CURENTE	111.718.930	113.506.930	98.701.930	40.154.601	40.154.601	40.154.601	40.154.601	
			55			TITLUL VII ALTE TRANSFERURI		1.788.000	1.788.000	1.351.000	1.351.000	1.351.000	1.351.000	3.283
			55	01		A. Transferuri interne		1.788.000	1.788.000	1.351.000	1.351.000	1.351.000	1.351.000	
			55	01	13	Programe de dezvoltare		1.788.000	1.788.000	1.351.000	1.351.000	1.351.000	1.351.000	
			56			TITLUL VIII PROIECTE CU FINANTARE DIN FONDURI EXTERNE NERAMBURSABILE (FEN)		1.788.000	1.788.000	1.351.000	1.351.000	1.351.000	1.351.000	
						POSTADERARE	111.718.930	111.718.930	96.913.930	38.803.601	38.803.601	38.803.601	38.803.601	2.251

Capi- tol	Sub- capi- tol	Pa- ra- graf	Gru- pa / Titlu	Ar- ti- col	Ali- ne- at	Denumire indicator	Credite de angajament	Credite bugetare			Angajamente legale	Plati efectuate	Angajamente legale de platit	Cheltuieli efective
								anuale aprobrate la finele perioadei de raportare	2	3				
A						B	1	2	3	4	5	6	7=5-6	8
						Regionala (FEDR)	31.790.240	31.790.240	31.692.720	3.586.121	3.586.121	3.586.121	3.586.121	
	56	01	01			Finantarea nationala	9.953.740	9.953.740	9.856.220	1.129.421	1.129.421	1.129.421	1.129.421	
	56	01	02			Finantarea externa nerambursabila	21.836.500	21.836.500	21.836.500	2.456.700	2.456.700	2.456.700	2.456.700	
	70					CHELTUIELI DE CAPITAL				2.020.248	2.020.248	2.020.248	2.020.248	
	71					TITLUL X ACTIVE NEFINANCIARE				11.646.420	11.646.420	11.646.420	11.646.420	
	71	01				Active fixe				11.820.010	11.820.010	11.820.010	11.820.010	
	71	01	01			Constructii				11.820.010	11.820.010	11.820.010	11.820.010	
	71	01	30			Alte active fixe				11.098.590	11.098.590	11.098.590	11.098.590	
						(inclusiv reparatii capitale)		721.420	621.420	141.049	141.049	141.049	141.049	
8702						ALTE ACTIUNI ECONOMICE	11.181.750	11.181.750	8.388.000	1.282.981	1.282.981	1.282.981	1.282.981	
	01					CHELTUIELI CURENTE	11.181.750	11.181.750	8.388.000	1.282.981	1.282.981	1.282.981	1.282.981	
	56					TITLUL VIII PROIECTE CU FINANTARE DIN FONDURI EXTERNE NERAMBURSABILE (FEN)								
						POSTADERARE	11.181.750	11.181.750	8.388.000	1.282.981	1.282.981	1.282.981	1.282.981	
	56	01				Programe din Fondul European de Dezvoltare								
						Regionala (FEDR)	11.181.750	11.181.750	8.388.000	1.282.981	1.282.981	1.282.981	1.282.981	
	56	01	01			Finantarea nationala	2.681.750	2.681.750	2.013.000	367.546	367.546	367.546	367.546	
	56	01	02			Finantarea externa nerambursabila	8.500.000	8.500.000	6.375.000	915.435	915.435	915.435	915.435	

Conducatorul compartimentului
financiar-contabil




Capi- tol	Sub- capi- tol	Pa- ra- graf	Gru- pa / Titlu	Ar- ti- col	Al- ne- at	Denumire indicator	Credite de angajament	Credite bugetare			Angajamente legale	Plati efectuate	Angajamente legale de platit	Cheltuieli efective
								2	3	4				
			A			B	1	2	3	4	5	6	7=5-6	8
5007						CREDITE INTERNE	22.450.000	31.955.000	31.955.000	8.447.962	8.447.962	8.447.962		
6507						INVATAMANT	500.000	500.000	500.000					
	50					Alte cheltuieli in domeniul invatamantului	500.000	500.000	500.000					
6607						SANATALE	4.900.000	4.900.000	4.900.000	3.911.453	3.911.453	3.911.453		
	50					Alte cheltuieli in domeniul sanatatii	4.900.000	4.900.000	4.900.000	3.911.453	3.911.453	3.911.453		
		50				Alte institutii si actiuni sanitare	4.900.000	4.900.000	4.900.000	3.911.453	3.911.453	3.911.453		
6707						CULTURA, RECREERE SI RELIGIE	500.000	500.000	500.000					
	50					Alte servicii in domeniile culturii, recreeri si religiei	500.000	500.000	500.000					
7407						PROTECTIA MEDIULUI	5.000.000	5.000.000	5.000.000					
	03					Reducerea si controlul poluarii	5.000.000	5.000.000	5.000.000					
8407						TRANSPORTURI	600.000	10.105.000	10.105.000	681.671	681.671	681.671	681.671	
	03					Transport rutier	600.000	10.105.000	10.105.000	681.671	681.671	681.671	681.671	
					01	Drumuri si poduri	600.000	10.105.000	10.105.000	681.671	681.671	681.671	681.671	
8707						ALTE ACTIUNI ECONOMICE	10.950.000	10.950.000	10.950.000	3.854.838	3.854.838	3.854.838		
	04					Turism	10.950.000	10.950.000	10.950.000	3.854.838	3.854.838	3.854.838		

Capi- tol	Sub- capi- tol	Pa- ra- graf	Gru- pa / Titlu col	Ar- ti- col	Ali- ne- at	Denumire indicator	Credite de angajament	Credite bugetare			Angajamente legale	Plati efectuate	Angajamente legale de platit	Cheltuieli efective
								anuale aprobate la finele perioadei de raportare	2	3				
			A			B	1							
5007			01			CREDITE INTERNE	22.450.000	31.955.000	31.955.000	8.447.962	8.447.962	8.447.962	8.447.962	
			56			CHELTUIELI CURENTE	22.450.000	22.450.000	22.450.000	7.856.291	7.856.291	7.856.291	7.856.291	
						TITLUL VIII PROIECTE CU FINANTARE DIN FONDURI EXTERNE NERAMBURSABILE (FEN)								
			70			POSTADERARE	22.450.000	22.450.000	22.450.000	7.856.291	7.856.291	7.856.291	7.856.291	
			71			CHELTUIELI DE CAPITAL		9.505.000	9.505.000	591.671	591.671	591.671	591.671	
						TITLUL X ACTIVE NEFINANCIARE		9.505.000	9.505.000	591.671	591.671	591.671	591.671	
6507			01			INVATAMANT	500.000	500.000	500.000					
			56			CHELTUIELI CURENTE	500.000	500.000	500.000					
						TITLUL VIII PROIECTE CU FINANTARE DIN FONDURI EXTERNE NERAMBURSABILE (FEN)								
			56			POSTADERARE	500.000	500.000	500.000					
						Programe din Fondul European de Dezvoltare Regionala (FEDR)	500.000	500.000	500.000					
			56			Finantarea nationala	500.000	500.000	500.000					
6607			01			SANATA	4.900.000	4.900.000	4.900.000	3.911.453	3.911.453	3.911.453	3.911.453	
			56			CHELTUIELI CURENTE	4.900.000	4.900.000	4.900.000	3.911.453	3.911.453	3.911.453	3.911.453	
						TITLUL VIII PROIECTE CU FINANTARE DIN FONDURI EXTERNE NERAMBURSABILE (FEN)								
			56			POSTADERARE	4.900.000	4.900.000	4.900.000	3.911.453	3.911.453	3.911.453	3.911.453	
						Programe din Fondul European de Dezvoltare Regionala (FEDR)	4.900.000	4.900.000	4.900.000					
			56			Finantarea nationala	4.900.000	4.900.000	4.900.000					
6707			01			CULTURA, RECREERE SI RELIGIE	500.000	500.000	500.000					
			56			CHELTUIELI CURENTE	500.000	500.000	500.000					
						TITLUL VIII PROIECTE CU FINANTARE DIN								

Capi- tol	Sub- capi- tol	Pa- ra- graf	Gru- pa / Titlu	Ar- ti- col	Ali- ne- at	Denumire indicator	Credite de angajament	Credite bugetare		Angajamente bugetare	Angajamente legale	Plati efectuate	Angajamente legale de platit	Cheltuieli efective	
								anuale aprobat la finele perioadei de raportare	trimestriale definitive						
A							1	2	3	4	5	6	7=5-6	8	
B															
						FONDURI EXTERNE NERAMBURSABILE (FEN)									
			56	01		POSTADERARE	500.000	500.000	500.000						
						Programe din Fondul European de Dezvoltare									
			56	01	01	Regionala (FEDR)	500.000	500.000	500.000						
						Finantarea nationala	5.000.000	5.000.000	5.000.000						
7407			01			PROTECTIA MEDIULUI	5.000.000	5.000.000	5.000.000						
			56			CHELTUIELI CURENTE	5.000.000	5.000.000	5.000.000						
						TITLUL VIII PROIECTE CU FINANTARE DIN									
						FONDURI EXTERNE NERAMBURSABILE (FEN)									
						POSTADERARE	5.000.000	5.000.000	5.000.000						
			56	03		Programe din Fondul de Coeziune (FC)	5.000.000	5.000.000	5.000.000						
			56	03	01	Finantarea nationala	5.000.000	5.000.000	5.000.000						
8407						TRANSPORTURI	600.000	10.105.000	10.105.000	681.671	681.671	681.671			
			01			CHELTUIELI CURENTE	600.000	600.000	600.000	90.000	90.000	90.000			
						TITLUL VIII PROIECTE CU FINANTARE DIN									
						FONDURI EXTERNE NERAMBURSABILE (FEN)									
						POSTADERARE	600.000	600.000	600.000	90.000	90.000	90.000			
			56	01		Programe din Fondul European de Dezvoltare									
						Regionala (FEDR)	600.000	600.000	600.000	90.000	90.000	90.000			
			56	01	01	Finantarea nationala	600.000	600.000	600.000	90.000	90.000	90.000			
			70			CHELTUIELI DE CAPITAL	9.505.000	9.505.000	9.505.000	591.671	591.671	591.671			
			71			TITLUL X ACTIVE NEFINANCIARE	9.505.000	9.505.000	9.505.000	591.671	591.671	591.671			
			71	01		Active fixe	9.505.000	9.505.000	9.505.000	591.671	591.671	591.671			
			71	01	01	Constructii	9.505.000	9.505.000	9.505.000	591.671	591.671	591.671			
8707						ALTE ACTIUNI ECONOMICE	10.950.000	10.950.000	10.950.000	3.854.838	3.854.838	3.854.838			
			01			CHELTUIELI CURENTE	10.950.000	10.950.000	10.950.000	3.854.838	3.854.838	3.854.838			

Capi- tol	Pa- ra- graf	Gru- pa / Titlu	Ar- ti- col	Ali- ne- at	Denumire indicator	Credite de angajament	Credite bugetare		Angajamente bugetare	Angajamente legale	Plati efectuate	Angajamente legale de platit	Cheltuieli efective
							anuale aprobat la finele perioadei de raportare	trimestriale definitive					
A					B	1	2	3	4	5	6	7=5-6	8
56					TITLUL VIII PROIECTE CU FINANTARE DIN FONDURI EXTERNE NERAMBURSABILE (FEN) POSTADERARE	10.950.000	10.950.000	10.950.000	3.854.838	3.854.838	3.854.838		
56	01				Programe din Fondul European de Dezvoltare Regionala (FEDR)	10.950.000	10.950.000	10.950.000	3.854.838	3.854.838	3.854.838		
56	01	01			Finantarea nationala	10.950.000	10.950.000	10.950.000	3.854.838	3.854.838	3.854.838		


Conducatorul compartimentului
financiar-contabil



[Handwritten signature]

Capi- tol	Sub- capi- tol	Pa- ra- graf	Gru- pa / Titlu	Ar- ti- col	Al- ne- at	Denumire indicator	Credite de angajament	Credite bugetare		Angajamente legale	Plati efectuate	Angajamente legale de platit	Cheltuieli efective	
								anuale aprobat la finele perioadei de raportare	trimestriale definitive					
A						B	1	2	3	4	5	6	7=5-6	8
						FONDURI EXTERNE NERAMBURSABILE (FEN)								
			56	01		POSTADERARE	500.000	500.000	500.000					
						Programe din Fondul European de Dezvoltare								
						Regionala (FEDR)	500.000	500.000	500.000					
			56	01	01	Finantarea nationala	500.000	500.000	500.000					
7407						PROTECTIA MEDIULUI	5.000.000	5.000.000	5.000.000					
						CHELTUIELI CURENTE	5.000.000	5.000.000	5.000.000					
			56			TITLUL VIII PROIECTE CU FINANTARE DIN								
						FONDURI EXTERNE NERAMBURSABILE (FEN)								
						POSTADERARE	5.000.000	5.000.000	5.000.000					
			56	03		Programe din Fondul de Coeziune (FC)	5.000.000	5.000.000	5.000.000					
						Finantarea nationala	5.000.000	5.000.000	5.000.000					
8407						TRANSPORTURI	600.000	10.105.000	10.105.000	681.671	681.671	681.671	681.671	
						CHELTUIELI CURENTE	600.000	600.000	600.000	90.000	90.000	90.000	90.000	
			56			TITLUL VIII PROIECTE CU FINANTARE DIN								
						FONDURI EXTERNE NERAMBURSABILE (FEN)								
						POSTADERARE	600.000	600.000	600.000	90.000	90.000	90.000	90.000	
			56	01		Programe din Fondul European de Dezvoltare	600.000	600.000	600.000	90.000	90.000	90.000	90.000	
						Regionala (FEDR)	600.000	600.000	600.000	90.000	90.000	90.000	90.000	
						Finantarea nationala	600.000	600.000	600.000	90.000	90.000	90.000	90.000	
			70			CHELTUIELI DE CAPITAL	9.505.000	9.505.000	9.505.000	591.671	591.671	591.671	591.671	
						TITLUL X ACTIVE NEFINANCIARE	9.505.000	9.505.000	9.505.000	591.671	591.671	591.671	591.671	
						Active fixe	9.505.000	9.505.000	9.505.000	591.671	591.671	591.671	591.671	
						Constructii	9.505.000	9.505.000	9.505.000	591.671	591.671	591.671	591.671	
8707						ALTE ACTIUNI ECONOMICE	10.950.000	10.950.000	10.950.000	3.854.838	3.854.838	3.854.838	3.854.838	
						CHELTUIELI CURENTE	10.950.000	10.950.000	10.950.000	3.854.838	3.854.838	3.854.838	3.854.838	

Capi- tol	Sub- capi- tol	Pa- ra- graf	Gru- pa / Titlu	Ar- ti- col	Ali- ne- at	Denumire indicator	Credite de angajament	Credite bugetare		Angajamente legale	Angajamente bugetare	Angajamente legale	Plati efectuate	Angajamente legale de platit	Cheltuieli efective
								anuale aprobrate la finele perioadei de raportare	trimestriale definitive						
A							1	2	3	4	5	6	7=5-6	8	
B															
	56					TITLUL VIII PROIECTE CU FINANTARE DIN FONDURI EXTERNE NERAMBURSABILE (FEN)	10.950.000	10.950.000	10.950.000	3.854.838	3.854.838	3.854.838	3.854.838		
	56	01				POSTADERARE Programa din Fondul European de Dezvoltare Regionala (FEDR)	10.950.000	10.950.000	10.950.000	3.854.838	3.854.838	3.854.838	3.854.838		
	56	01	01			Finantarea nationala	10.950.000	10.950.000	10.950.000	3.854.838	3.854.838	3.854.838	3.854.838		


Conducatorul compartimentului
financiar-contabil

Capi- tol	Sub- capi- tol	Pa- ra- graf	Ar- ti- col	Al- ne- at	Denumire indicator	Prevederi anuale aprobaate la finele perioadei de raportare		Prevederi bugetare trimestriale cumulate	Drepturi constatate			Incasari realizate	Stingeri pe alte cai decat incasari	Drepturi constatate de incasat
						1	2		Total, din care:	din anii precedenti	din anul curent			
A					B				3=4+5	4	5	6	7	8=3-6-7
0001	10				TOTAL VENITURI-VENITURI	147.848.430	108.045.260	108.331.542	12.130.345	96.201.197	98.761.035	562.944	9.007.563	
0002					I. VENITURI CURENTE	127.624.610	92.116.670	91.022.241	12.130.345	78.891.896	81.451.734	562.944	9.007.563	
2900					C. VENITURI NEFISCALE	127.624.610	92.116.670	91.022.241	12.130.345	78.891.896	81.451.734	562.944	9.007.563	
3000					C1. VENITURI DIN PROPRIETATE	8.000	6.000	95.331	17.908	77.423	67.637	3.167	24.527	
3010					VENITURI DIN PROPRIETATE	8.000	6.000	94.389	17.908	76.481	66.695	3.167	24.527	
05					Venituri din concesiuni si inchirieri	8.000	6.000	94.389	17.908	76.481	66.695	3.167	24.527	
30					Alte venituri din concesiuni si inchirieri de catre institutiile publice	8.000	6.000	94.389	17.908	76.481	66.695	3.167	24.527	
3110					VENITURI DIN DOBANZI			942	942	942	942			
03					Alte venituri din dobanzi			942	942	942	942			
3300	10				C2. VANZARI DE BUNURI SI SERVICII	127.616.610	92.110.670	90.926.910	12.112.437	78.814.473	81.384.097	559.777	8.983.036	
3310					VENITURI DIN PRESTARI DE SERVICII SI ALTE ACTIVITATI	127.321.490	91.816.050	90.514.391	12.112.437	78.401.954	81.375.793	155.562	8.983.036	
3310	05				Taxe si alte venituri in invatamant	240.000	180.000							
08					Venituri din prestari de servicii	2.133.900	1.605.890	1.648.905	297.121	1.351.784	1.271.475	14.751	362.679	
13					Contributia de intretinere a persoanelor asistate	430.000	378.400	351.334		351.334	351.334			
3310	16				Venituri din valorificarea produselor obtinute din activitatea proprie sau anexa	20.000	15.000	96		96	96			
3310	19				Venituri din serbari si spectacole scolare manifestari culturale, artistice si sportive	207.500	150.000	144.260	12.540	131.720	122.760		21.500	
3310	21				Venituri din contractele incheiate cu casele de asigurari sociale de sanatate	116.088.200	84.739.760	84.020.333	11.452.677	72.567.656	76.109.902		7.910.431	

Capi- tol	Sub- capi- tol	Pa- ra- graf	Gru- pa / Titlu	Ali- ne- at	Denumire indicator	Prevederi anuale aprobaate la finele perioadei de raportare	Prevederi bugetare trimestriale cumulate	Drepturi constatate			Incasari realizate	Stingeri pe alte cai decat incasari	Drepturi constatate de incasat
								Total, din care:	din anii precedenti	din anul curent			
A					B	1	2	3=4+5	4	5	6	7	8=3-6-7
					precedent pentru efectuarea de cheltuieli			2.224.488		2.224.488	2.224.488		
4010	15	01			Sume utilizate de administratiile locale din excedentul anului precedent pentru sectiunea de functionare			1.507.887		1.507.887	1.507.887		
4010	15	02			Sume utilizate de administratiile locale din excedentul anului precedent pentru sectiunea de dezvoltare			716.601		716.601	716.601		
4100	10				IV. SUBVENTII	19.127.550	14.832.320	14.890.587		14.890.587	14.890.587		
4110	06				ALTE OPERATIUNI FINANCIARE			132.941		132.941	132.941		
					Sume din excedentul anului precedent pentru acoperirea golurilor temporare de casa			132.941		132.941	132.941		
4210	11				SUBVENTII DE LA BUGETUL DE STAT	7.194.510	6.176.130	7.308.154		7.308.154	7.308.154		
					Subventii de la bugetul de stat pentru spitale	7.194.510	6.176.130	7.277.188		7.277.188	7.277.188		
4210	39				Subventii de la bugetul de stat catre institutiile publice finantate partial sau integral din venituri proprii pentru proiecte finantate din FEN postaderare			30.966		30.966	30.966		
4310	09				SUBVENTII DE LA ALTE ADMINISTRATII	11.933.040	8.656.190	7.582.433		7.582.433	7.582.433		
					Subventii pentru institutii publice	11.100.000	7.962.730	6.867.193		6.867.193	6.867.193		
					Subventii din bugetele locale pentru finantarea cheltuielilor curente din domeniul sanatatii			75.000		75.000	75.000		
4310	14				Subventii din bugetele locale pentru			75.000		75.000	75.000		

Capi- tol	Sub- capi- tol	Pa- ra- graf	Gru- pa / Titlu	Ar- ti- col	Ali- ne- at	Denumire indicator	Prevederi anuale aprobaate la finele perioadei de raportare	Prevederi bugetare trimestriale cumulate	Drepturi constatate			Incasari realizate	Stingeri pe alte cai decat incasari	Drepturi constatate de incasat
									Total, din care:	din anii precedenti	din anul curent			
			A			B	1	2	3=4+5	4	5	6	7	8=3-6-7
4310	15					finantarea cheltuielilor de capital din domeniul sanatatii	82.240	82.240	82.240	82.240	82.240	82.240		
4510						Subventii din bugetul local pentru finantarea camerelor agricole	750.800	611.220	558.000	558.000	558.000	558.000		
4510	01					SUME PRIMITE DE LA UE/ALTI DONATORI IN CONTUL PLATILOR EFECTUATE SI Fondul european de Dezvoltare Regionala	1.096.270	1.096.270	61.285	61.285	61.285	61.285		
						Sume primite in contul platilor efectuate in anul curent	1.096.270	1.096.270	61.285	61.285	61.285	61.285		

Conducatorul institutiei,

Conducatorul compartimentului
financiar-contabil

**CONTUL DE EXECUTIE AL INSTITUTIILOR PUBLICE FINANTATE
DIN VENITURI PROPRII SI SUBVENTII DIN BUGETUL LOCAL - VENITURI
SECTIUNEA DE FUNCTIONARE
30.09.2014**

Capi- tol	Sub- capi- tol	Pa- ra- graf	Ar- ti- col	Ali- ne- at	Denumire indicator	Prevederi		Prevederi bugetare trimestriale cumulate	Drepturi constatate			Incasari realizate	Stingeri pe alte cai decat incasari	Pag. 1 - lei- 8=3-6-7	
						anuale aprobaate la finele perioadei de raportare	1		Total, din care: 3=4+5	din anii precedenti	din anul curent				4
					B										
					A										
0001	10				TOTAL VENITURI-VENITURI	144.080.890	104.327.850	107.414.168	12.130.345	95.283.823	97.843.661	562.944	9.007.563		
0002					I. VENITURI CURENTE	125.035.580	89.577.770	90.995.959	12.130.345	78.865.614	81.425.452	562.944	9.007.563		
2900					C. VENITURI NEFISCALE	125.035.580	89.577.770	90.995.959	12.130.345	78.865.614	81.425.452	562.944	9.007.563		
3000					C1. VENITURI DIN PROPRIETATE	8.000	6.000	95.331	17.908	77.423	67.637	3.167	24.527		
3010					VENITURI DIN PROPRIETATE	8.000	6.000	94.389	17.908	76.481	66.695	3.167	24.527		
05					Venituri din concesiuni si inchirieri	8.000	6.000	94.389	17.908	76.481	66.695	3.167	24.527		
				30	Alte venituri din concesiuni si										
				30	inchirieri de catre institutiile										
				30	publice	8.000	6.000	94.389	17.908	76.481	66.695	3.167	24.527		
3110					VENITURI DIN DOBANZI										
					Alte venituri din dobanzi										
03															
3300	10				C2. VANZARI DE BUNURI SI SERVICII	125.027.580	89.571.770	90.900.628	12.112.437	78.788.191	81.357.815	559.777	8.983.036		
3310					VENITURI DIN PRESTARI DE SERVICII SI ALTE										
					ACTIVITATI	127.321.490	91.816.050	90.514.391	12.112.437	78.401.954	81.375.793	155.562	8.983.036		
05					Taxe si alte venituri in invatamant	240.000	180.000								
08					Venituri din prestari de servicii	2.133.900	1.605.890	1.648.905	297.121	1.351.784	1.271.475	14.751	362.679		
13					Contributia de intretinere a										
					persoanelor asistate	430.000	378.400	351.334		351.334					
16					Venituri din valorificarea produselor										
					obtinute din activitatea proprie sau										
					anexa	20.000	15.000	96		96					
19					Venituri din serbari si spectacole scolare										
					manifestari culturale, artistice si										
					sportive	207.500	150.000	144.260	12.540	131.720	122.760		21.500		
21					Venituri din contractele incheiate cu										
					casele de asigurari sociale de sanatate	116.088.200	84.739.760	84.020.333	11.452.677	72.567.656	76.109.902		7.910.431		

Capi- tol	Sub- capi- tol	Pa- ra- graf	Gru- pa / Titlu	Ar- ti- col	Al- ne- at	Denumire indicator	Prevederi anuale aprobaate la finele perioadei de raportare	Prevederi bugetare trimestriale cumulate	Drepturi constatate			Incasari realizate	Stingeri pe alte cai decat incasari	Drepturi constatate de incasat
									Total, din care:	din anii precedenti	din anul curent			
A						B	1	2	3=4+5	4	5	6	7	8=3-6-7
3310	30					Venituri din contractele incheiate cu directiile de sanatate publica din sume alocate de la bugetul de stat	515.000	405.500	267.694		267.694	267.694		
31						Venituri din contractele incheiate cu directiile de sanatate publica din sume alocate din venituri proprii ale Ministerului Sanatatii	80.000	60.000	36.641		36.641	36.641		
32						Venituri din contractele incheiate cu institutiile de medicina legala	1.872.580	1.477.650	1.427.000		1.427.000	1.427.000		
50						Alte venituri din prestari de servicii si alte activitati	5.734.310	2.803.850	2.618.128	350.099	2.268.029	1.788.891	140.811	688.426
3510						AMENZI, PENALITATI SI CONFISCARI			371		371		371	
50						Alte amenzi, penalitati si confiscari			371		371		371	
3610						DIVERSE VENITURI	43.780	43.280	52.853		52.853	52.853	52.853	
50						Alte venituri	43.780	43.280	52.853		52.853	52.853	52.853	
3710						TRANSFERURI VOLUNTARE, ALTELE DECAT SUBVENTIILE	-2.337.690	-2.287.560	333.013		333.013	-17.978	350.991	
01						Donatii si sponsorizari	251.340	251.340	12.313		12.313	8.304	4.009	
03						Varsaminte din sectiunea de functionare pentru finantarea sectiunii de dezvoltare a bugetului local								
50						Alte transferuri voluntare	-2.589.030	-2.538.900	-26.282		-26.282	-26.282		
4010						INCASARI DIN RAMBURSAREA ACORDATE			346.982		346.982		346.982	
15						Sume utilizate din excedentul anului precedent pentru efectuarea de			1.507.887		1.507.887		1.507.887	

Capi- tol	Sub- capi- tol	Pa- ra- gra- f / Titlu col at	Ali- ne- at	Denumire indicator	Prevederi anuale aprobaate la finele perioadei de raportare	Prevederi bugetare trimestriale cumulate	Drepturi constatate			Incasari realizate	Stingeri pe alte cai decat incasari	Drepturi constatate de incasat
							Total, din care:	din anii precedenti	din anul curent			
A				B	1	2	3=4+5	4	5	6	7	8=3-6-7
4010	01			cheltuieli			1.507.887		1.507.887	1.507.887		
	01			Sume utilizate de administratiile locale din excedentul anului precedent			1.507.887		1.507.887	1.507.887		
	01			pentru sectiunea de functionare			14.777.381		14.777.381	14.777.381		
4100	10			IV. SUBVENTII	19.045.310	14.750.080						
4110				ALTE OPERATIUNI FINANCIARE			132.941		132.941	132.941		
	06			Sume din excedentul anului precedent pentru acoperirea golurilor temporare de casa			132.941		132.941	132.941		
4210				SUBVENTII DE LA BUGETUL DE STAT	7.194.510	6.176.130	7.277.188		7.277.188	7.277.188		
	11			Subventii de la bugetul de stat pentru spitale	7.194.510	6.176.130	7.277.188		7.277.188	7.277.188		
4310				SUBVENTII DE LA ALTE ADMINISTRATII	11.850.800	8.573.950	7.500.193		7.500.193	7.500.193		
	09			Subventii pentru institutii publice	11.100.000	7.962.730	6.867.193		6.867.193	6.867.193		
	10			Subventii din bugetele locale pentru finantarea cheltuielilor curente din domeniul sanatatii			75.000		75.000	75.000		
	15			Subventii din bugetul local pentru finantarea camerelor agricole		611.220	558.000		558.000	558.000		

ROMANIA *
Conducatorul institutiei,
* JUDETUL VALCEA *

Conducatorul compartimentului
financiar-contabil


[Signature]

**CONTUL DE EXECUTIE AL INSTITUTIILOR PUBLICE FINANTATE
DIN VENITURI PROPRII SI SUBVENTII DIN BUGETUL LOCAL - VENITURI
SECTIUNEA DE DEZVOLTARE
30.09.2014**

Capi- tol	Sub- capi- tol	Pa- ra- graf	Gru- pa / Titlu	Ar- ti- col	Ali- ne- at	Denumire indicator	Prevederi anuale aprobaate la finele perioadei de raportare		Prevederi bugetare trimestriale cumulate	Drepturi constatate			Incasari realizate	Stingeri pe alte cai decat incasari	Pag. 1 - lei-
							1	2		Total, din care:	4 din anii precedenti	5 din anul curent			
			A			B	1	2	3=4+5	4	5	6	7	8=3-6-7	
0001	10					TOTAL VENITURI-VENITURI	3.767.540	3.717.410	917.374	917.374	917.374	917.374			
0002						I. VENITURI CURENTE	2.589.030	2.538.900	26.282	26.282	26.282	26.282			
2900						C. VENITURI NEFISCALE	2.589.030	2.538.900	26.282	26.282	26.282	26.282			
3300						C2. VANZARI DE BUNURI SI SERVICII	2.589.030	2.538.900	26.282	26.282	26.282	26.282			
3710						TRANSFERURI VOLUNTARE, ALTELE DECAT SUBVENTIILE	2.589.030	2.538.900	26.282	26.282	26.282	26.282			
4010	04					Varsaminte din sectiunea de functionare INCASARI DIN RAMBURSAREA ACORDATE	2.589.030	2.538.900	26.282	26.282	26.282	26.282			
4100	15					Sume utilizate din excedentul anului precedent pentru efectuarea de cheltuieli			716.601	716.601	716.601	716.601			
4100	02					Sume utilizate de administratiile locale din excedentul anului precedent			716.601	716.601	716.601	716.601			
4210	02					pentru sectiunea de dezvoltare			113.206	113.206	113.206	113.206			
4310	10					IV. SUBVENTII	82.240	82.240	30.966	30.966	30.966	30.966			
4310	39					SUBVENTII DE LA BUGETUL DE STAT									
						Subventii de la bugetul de stat catre institutiile publice finantate partial sau integral din venituri proprii pentru proiecte finantate din FEN postaderare									
4310	14					SUBVENTII DE LA ALTE ADMINISTRATII	82.240	82.240	30.966	30.966	30.966	30.966			
						Subventii din bugetele locale pentru finantarea cheltuielilor de capital din domeniul sanatatii			82.240	82.240	82.240	82.240			
4510						SUME PRIMITE DE LA UE/ALTI DONATORI IN	82.240	82.240	82.240	82.240	82.240	82.240			

Capi- tol	Sub- capi- tol	Pa- ra- graf	Gru- pa / Titlu	Ar- ti- col	Al- ne- at	Denumire indicator	Prevederi anuale aprobaate la finele perioadei de raportare	Prevederi bugetare trimestriale cumulate	Drepturi constatate			Incasari realizate	Stingeri pe alte cai decat incasari	Drepturi constatate de incasat
									Total, din care:	din anii precedenti	din anul curent			
			A			B	1	2	3=4+5	4	5	6	7	8=3-6-7
4510	01					CONTUL PLATILOR EFECTUATE SI Fondul european de Dezvoltare Regionala	1.096.270	1.096.270	61.285		61.285	61.285		
	01					Sume primite in contul platilor efectuate in anul curent	1.096.270	1.096.270	61.285		61.285	61.285		

Conducatorul institutiei,

Conducatorul compartimentului
financiar-contabil

Capi- tol	Sub- capi- tol	Pa- ra- graf	Gru- pa / Titlu	Ar- ti- col	Al- ne- at	Denumire indicator	Credite de angajament	Credite bugetare		Angajamente bugetare	Angajamente legale	Plati efectuate	Angajamente legale de platit	Cheltuieli efective	
								anuale aprobate la finele perioadei de raportare	trimestriale definitive						
A							1	2	3	4	5	6	7=5-6	8	
5010						B									
						TOTAL CHELTUIELI DIN VENITURI PROPRII									
5410						SI SUBVENTII		147.848.430	107.912.630	104.924.087	104.895.733	96.090.297	8.805.436	95.431.460	
10						ALTE SERVICII PUBLICE GENERALE		865.000	706.540	561.838	561.838	561.838		582.701	
						Servicii publice comunitare de evidenta									
						a persoanelor		865.000	706.540	561.838	561.838	561.838		582.701	
6110						ORDINE PUBLICA SI SIGURANTA NATIONALA		1.762.500	1.335.740	1.160.825	1.160.825	1.160.121	704	1.154.261	
50						Alte cheltuieli in domeniul ordinii		1.762.500	1.335.740	1.160.825	1.160.825	1.160.121	704	1.154.261	
6610						publice si sigurantei nationale		136.770.230	98.959.080	96.867.583	97.148.025	88.343.293	8.804.732	87.553.371	
06						SANATA									
						Servicii medicale in unitati sanitare		136.770.230	98.959.080	96.867.583	97.148.025	88.343.293	8.804.732	87.553.371	
						cu paturi									
6610	06	01				Spitale generale		136.434.230	98.675.580	96.615.454	96.895.896	88.091.164	8.804.732	87.282.078	
						Unitati medico-sociale		336.000	283.500	252.129	252.129	252.129		271.293	
6710	03	03				CULTURA, RECREERE SI RELIGIE		5.855.500	4.780.000	4.435.133	4.251.657	4.251.657		4.370.893	
						Servicii culturale		5.855.500	4.780.000	4.435.133	4.251.657	4.251.657		4.370.893	
03						Muzee		2.645.000	2.108.500	1.876.801	1.876.801	1.876.801		1.967.484	
						Instituti publice de spectacole si									
						concerte		1.740.500	1.405.500	1.333.431	1.333.431	1.333.431		1.365.753	
6710	03	05				Scoli populare de arta si meserii		625.000	554.000	512.934	512.934	512.934		505.967	
						Alte servicii culturale		845.000	712.000	711.967	528.491	528.491		531.689	
6810						ASIGURARI SI ASISTENTA SOCIALA		1.130.000	978.400	799.853	799.853	799.853		802.602	
						Unitati de asistenta medico-sociala		1.130.000	978.400	799.853	799.853	799.853		802.602	
8310						AGRICULTURA, SILVICULTURA,									
						SI VANATOARE		1.465.200	1.152.870	1.098.855	973.535	973.535		967.632	
8310	03					Agricultura		1.465.200	1.152.870	1.098.855	973.535	973.535		967.632	
						Camere agricole		765.200	627.710	573.695	573.695	573.695		546.438	

Pag. 2 - lei-

Capi- tot	Sub- capi- tot	Pa- ra- graf	Gru- pa / Titlu	Ar- ti- col	Ali- ne- at	Denumire indicator	Credite de angajament	Credite bugetare		Angajamente legale	Angajamente bugetare	Angajamente legale	Plati efectuate	Angajamente legale de platit	Cheltuieli efective
								anuale aprobat la finele perioadei de raportare	trimestriale definitive						
			A			B	1	2	3	4	5	6	7=5-6	8	
8310	30					Alte cheltuieli in domeniul agriculturii		700.000	525.160	525.160	399.840	399.840	399.840		421.194

TOTAL JUDET

Capi- totol	Sub- pa- ra- graf	Gru- pa / Titlu	Ar- ti- col	Ali- ne- at	Denumire indicator	Credite de angajament	Credite bugetare		Angajamente bugetare	Angajamente legale	Plati efectuate	Angajamente legale de platit	Cheltuieli efective
							anuale aprobrate la finele perioadei de raportare	trimestriale definitive					
A							2	3	4	5	6	7=5-6	8
5010					B	1							
					TOTAL CHELTUIELI DIN VENITURI PROPRII SI SUBVENTII		147.848.430	107.912.630	104.924.087	104.895.733	96.090.297	8.805.436	95.431.460
	01				CHELTUIELI CURENTE		145.878.090	105.954.290	103.242.224	104.041.287	95.361.393	8.679.894	93.617.298
	10				TITLUL I CHELTUIELI DE PERSONAL		80.708.700	63.286.760	62.333.116	61.787.321	61.787.321		61.710.089
	20				TITLUL II BUNURI SI SERVICII		63.324.690	40.838.830	39.085.858	42.201.049	33.548.022	8.653.027	31.879.719
	56				TITLUL VIII PROIECTE CU FINANTARE DIN FONDURI EXTERNE NERAMBURSABILE (FEN) POSTADERARE		1.797.200	1.797.200	1.797.200	26.867		26.867	
	59				TITLUL IX ALTE CHELTUIELI		47.500	31.500	26.050	26.050	26.050		27.490
	70				CHELTUIELI DE CAPITAL		1.970.340	1.958.340	1.695.842	868.425	742.883	125.542	1.814.162
	71				TITLUL X ACTIVE NEFINANCIARE		1.970.340	1.958.340	1.695.842	868.425	742.883	125.542	1.814.162
	84				PLATI EFECTUATE IN ANII PRECEDENTI SI RECUPERATE IN ANUL CURENT				-13.979	-13.979	-13.979		
	85				Titlul XVIII PLATI EFECTUATE IN ANII PRECEDENTI SI RECUPERATE IN ANUL CURENT				-13.979	-13.979	-13.979		
5410					ALTE SERVICII PUBLICE GENERALE		865.000	706.540	561.838	561.838	561.838	561.838	582.701
	01				CHELTUIELI CURENTE		865.000	706.540	561.838	561.838	561.838	561.838	563.918
	10				TITLUL I CHELTUIELI DE PERSONAL		586.500	437.040	398.964	398.964	398.964	398.964	401.982
	10 01				Cheltuieli salariale in bani		451.900	334.800	315.016	315.016	315.016	315.016	315.984
	10 01 01				Salarii de baza		413.100	305.550	292.914	292.914	292.914	292.914	293.447
	10 01 05				Sporuri pentru conditii de munca		32.300	23.750	20.446	20.446	20.446	20.446	20.390
	10 01 13				Indemnizatii de delegare		2.500	2.500	78	78	78	78	78
	10 01 30				Alte drepturi salariale in bani		4.000	3.000	1.578	1.578	1.578	1.578	2.069
	10 02				Cheltuieli salariale in natura		4.000	3.000					
	10 02 05				Transportul la si de la locul de munca		4.000	3.000					

Capi- tol	Sub- capi- tol	Pa- ra- graf	Gru- pa / Titlu	Ar- ti- col	Ali- ne- at	Denumire indicator	Credite de angajament	Credite bugetare		Angajamente legale	Plati efectuate	Angajamente legale de platit	Pag. 4 - lei- 8	
								anuale aprobrate la finele perioadei de raportare	trimestriale definitive					
A						B	1	2	3	4	5	6	7=5-6	8
			10 03			Contributii		130.600	99.240	83.948		83.948		85.998
			10 03 01			Contributii de asigurari sociale de stat		94.000	69.640	65.530		65.530		65.897
			10 03 02			Contributii de asigurari de somaj		2.260	1.680	1.175		1.175		1.179
			10 03 03			Contributii de asigurari sociale de sanatate		23.500	17.410	16.376		16.376		16.426
			10 03 04			Contributii de asigurari pentru accidente de munca si boli profesionale		680	510	374		374		376
			10 03 06			Contributii pentru concedii si indemnizatii		10.160	10.000	493		493		493
			20			TITLUL II BUNURI SI SERVICII		278.500	269.500	162.874		162.874		161.936
			20 01			Bunuri si servicii		216.000	209.000	156.239		156.239		159.401
			20 01 01			Furnituri de birou		1.000	1.000	980		980		886
			20 01 02			Materialie pentru curatenie		1.000	1.000	995		995		995
			20 01 03			Incalzit, iluminat si forta motrica		22.000	22.000	13.505		13.505		13.505
			20 01 04			Apa, canal si salubritate		6.000	6.000	3.033		3.033		3.033
			20 01 05			Carburanti si lubrifianti		10.000	10.000	10.000		10.000		10.000
			20 01 08			Posta, telecomunicatii, radio, tv, internet		13.000	9.000	8.859		8.859		8.859
			20 01 09			Materialie si prestari de servicii cu caracter functional		60.000	57.000	42.277		42.277		46.878
			20 01 30			Alte bunuri si servicii pentru intretinere si functionare		103.000	103.000	76.590		76.590		76.590
			20 02			Reparatii curente		44.000	44.000	4.985		4.985		4.985
			20 05			Bunuri de natura obiectelor de inventar		5.000	5.000	4.985		4.985		885
			20 05 30			Alte obiecte de inventar		5.000	5.000	4.985		4.985		885

Capi- tol	Sub- capi- tol	Pa- ra- graf	Gru- pa / Titlu	Ar- ti- col	Ali- ne- at	Denumire indicator	Credite de angajament	Credite bugetare		Angajamente legale	Plati efectuate	Angajamente legale de platit	Pag. 6 - lei-	
								anuale aprobrate la finele perioadei de raportare	trimestriale definitive					
A						B	1	2	3	4	5	6	7=5-6	8
	10	03	01			Contributii de asigurari sociale de stat		237.000	175.000	165.744	165.744	165.744	166.119	
	10	03	02			Contributii de asigurari de somaj		5.600	4.000	3.506	3.506	3.506	3.509	
	10	03	03			Contributii de asigurari sociale de sanatate		60.500	44.500	40.823	40.823	40.823	40.827	
	10	03	04			Contributii de asigurari pentru accidente de munca si boli profesionale		3.150	2.350	2.075	2.075	2.075	2.080	
	10	03	06			Contributii pentru concedii si indemnizatii		16.500	12.500	11.511	11.511	11.511	6.674	
	20					TITLUL II BUNURI SI SERVICII		237.070	213.710	129.454	128.750	129.454	111.998	
	20	01				Bunuri si servicii		109.260	87.900	51.513	51.513	51.513	51.494	
	20	01	01			Furnituri de birou		6.000	5.500	2.584	2.584	2.584	2.559	
	20	01	02			Materiale pentru curatenie		2.500	2.000	534	534	534	541	
	20	01	03			Incalziti, iluminat si forta motrica		2.000	2.000					
	20	01	04			Apa, canal si salubritate		3.000	3.000					
	20	01	05			Carburanti si lubrifianti		31.000	23.000	15.929	15.929	15.929	15.929	
	20	01	06			Piese de schimb		4.940	9.000					
	20	01	07			Transport		2.000	1.000					
	20	01	08			Posta, telecomunicatii, radio, tv, internet		14.500	12.000	8.653	8.653	8.653	8.653	
	20	01	09			Materiale si prestari de servicii cu caracter functional		27.820	20.100	17.306	17.306	17.306	17.305	
	20	01	30			Alte bunuri si servicii pentru intretinere si functionare		15.500	10.300	6.507	6.507	6.507	6.507	
	20	02				Reparatii curente		11.000	11.000	5.200	5.200	5.200	5.200	
	20	05				Bunuri de natura obiectelor de inventar		89.530	89.530	60.463	60.463	60.463	31.530	

Capi- tol	Sub- capi- tol	Pa- ra- graf	Gru- pa / Titlu	Ar- ti- col	Ali- ne- at	Denumire indicator	Credite de angajament	Credite bugetare		Angajamente bugetare	Angajamente legale	Plati efectuate	Angajamente legale de platit	Pag. 7 - lei-
								anuale aprobate la finele perioadei de raportare	trimestriale definitive					
A						B	1	2	3	4	5	6	7=5-6	8
			20	05	01	Uniforme si echipament		81.530	81.530	57.809	57.809	57.809		28.840
			20	05	30	Alte obiecte de inventar		8.000	8.000	2.654	2.654	2.654		2.690
			20	06		Deplasari, detasari, transferari		6.000	6.000	4.000	4.000	4.000		2.000
			20	06	01	Deplasari interne, detasari, transferari		6.000	6.000	4.000	4.000	4.000		2.000
			20	13		Pregatire profesionala		6.000	6.000					
			20	14		Protectia muncii		2.000	2.000					
			20	15		Munitie, furnituri si armament de natura activelor fixe pentru armata		3.000	3.000					
			20	30		Alte cheltuieli		10.280	10.280	8.278	8.278	7.574	704	21.774
			20	30	02	Protocol si reprezentare		2.000	2.000					
			20	30	03	Prime de asigurare non-viata								
			20	30	30	Alte cheltuieli cu bunuri si servicii		8.280	8.280	8.278	8.278	7.574	704	7.023
			70			CHELTUIELI DE CAPITAL								14.751
			71			TITLUL X ACTIVE NEFINANCIARE								11.952
			71	01		Active fixe								11.952
			71	01	02	Masini, echipamente si mijloace de transport								11.952
			84			PLATI EFECTUATE IN ANII PRECEDENTI SI RECUPERATE IN ANUL CURENT				-2.509	-2.509	-2.509		
			85			Titlul XVIII PLATI EFECTUATE IN ANII PRECEDENTI SI RECUPERATE IN ANUL CURENT				-2.509	-2.509	-2.509		
			85	01		Plati efectuate in anii precedenti si recuperate in anul curent				-2.509	-2.509	-2.509		
			85	01	01	Plati efectuate in anii precedenti si recuperate in anul curent (SF)				-2.509	-2.509	-2.509		

Capi- tol	Sub- capi- tol	Pa- ra- graf	Gru- pa / Titlu	Ar- ti- col	Ali- ne- at	Denumire indicator	Credite de angajament	Credite bugetare		Angajamente bugetare	Angajamente legale	Plati efectuate	Angajamente legale de platit	Cheltuieli efective
								anuale aprobrate la finele perioadei de raportare	trimestriale definitive					
A						B	1	2	3	4	5	6	7=5-6	8
6610						SANATATE		136.770.230	98.959.080	96.867.583	97.148.025	88.343.293	8.804.732	87.553.371
	01					CHELTUIELI CURENTE		134.899.890	97.088.740	95.198.460	96.306.319	87.627.129	8.679.190	85.881.767
	10					TITLUL I CHELTUIELI DE PERSONAL		73.016.370	57.319.410	56.688.267	56.218.262	56.218.262		56.174.145
	10	01				Cheltuieli salariale in bani		53.646.790	42.247.650	41.843.369	41.742.980	41.742.980		41.675.044
	10	01	01			Salarii de baza		36.258.290	29.042.970	28.793.306	28.726.818	28.726.818		28.724.954
	10	01	05			Sporuri pentru conditii de munca		7.169.930	5.536.630	5.464.887	5.464.802	5.464.802		5.492.511
	10	01	06			Alte sporuri		2.866.990	2.205.520	2.157.181	2.156.910	2.156.910		2.155.049
	10	01	11			Fond aferent platii cu ora		6.806.550	5.038.150	5.026.563	5.026.299	5.026.299		4.926.296
	10	01	13			Indemnizatii de delegare		13.000	13.000	13.000	13	13		13
	10	01	30			Alte drepturi salariale in bani		532.030	411.380	388.432	368.138	368.138		376.221
	10	02				Cheltuieli salariale in natura		3.374.150	2.742.610	2.720.423	2.544.304	2.544.304		2.528.710
	10	02	01			Tichete de masa		3.374.150	2.742.610	2.720.423	2.544.304	2.544.304		2.528.710
	10	03				Contributii		15.995.430	12.329.150	12.124.475	11.930.978	11.930.978		11.970.391
	10	03	01			Contributii de asigurari sociale de stat		12.112.690	9.297.610	9.151.063	9.117.317	9.117.317		9.116.126
	10	03	02			Contributii de asigurari de somaj		281.110	223.900	220.999	208.519	208.519		216.957
	10	03	03			Contributii de asigurari sociale de sanatate		2.895.550	2.232.710	2.209.917	2.176.585	2.176.585		2.165.388
	10	03	04			Contributii de asigurari pentru accidente de munca si boli profesionale		158.040	121.560	119.298	117.110	117.110		116.945
	10	03	06			Contributii pentru concedii si indemnizatii		548.040	453.370	423.198	311.447	311.447		354.975
	20					TITLUL II BUNURI SI SERVICII		60.038.820	37.940.630	36.686.943	40.035.140	31.382.817	8.652.323	29.680.132
	20	01				Bunuri si servicii		12.494.310	9.174.170	8.905.363	8.842.883	7.733.591	1.109.292	6.951.326
	20	01	01			Furnituri de birou		138.920	130.710	121.519	124.824	116.037	8.787	118.064
	20	01	02			Materiale pentru curatenie		621.910	531.580	517.131	560.357	456.458	103.899	431.930

Capi- tol	Sub- capi- tol	Pa- ra- graf	Gru- pa / Titlu	Ar- ti- col	Al- ne- at	Denumire indicator	Credite de angajament	Credite bugetare		Angajamente bugetare	Angajamente legale	Plati efectuate	Angajamente legale de platit	Cheltuieli efective
								anuale aprobat la finele perioadei de raportare	trimestriale definitive					
A						B	1	2	3	4	5	6	7=5-6	8
			20 01 03			Incalzit, iluminat si forta motrica		4.408.980	3.236.330	3.081.064	2.963.194	2.855.972	107.222	2.449.017
			20 01 04			Apa, canal si salubritate		2.229.660	1.563.920	1.573.639	1.549.205	1.294.795	254.410	1.287.789
			20 01 05			Carburanti si lubrifianti		120.460	113.460	104.262	51.804	51.170	634	78.661
			20 01 06			Piese de schimb		30.000	25.000	23.052	2.052	2.052		2.085
			20 01 07			Transport		1.039.130	666.790	660.790	646.268	550.517	95.751	470.493
			20 01 08			Posta, telecomunicatii, radio, tv, internet		93.600	78.310	73.246	51.763	51.763		51.081
			20 01 09			Materiale si prestari de servicii cu caracter functional		2.161.340	1.572.720	1.554.499	1.596.665	1.237.487	359.178	1.065.537
			20 01 30			Alte bunuri si servicii pentru intretinere si functionare		1.650.310	1.255.350	1.196.161	1.296.751	1.117.340	179.411	996.669
			20 02			Reparatii curente		385.990	321.010	144.533	73.523	73.523		66.181
			20 03			Hrana		3.201.620	2.900.960	2.685.116	2.356.710	1.975.665	381.045	1.529.887
			20 03 01			Hrana pentru oameni		3.201.620	2.900.960	2.685.116	2.356.710	1.975.665	381.045	1.529.887
			20 04			Medicamente si materiale sanitare		41.701.840	24.853.430	24.425.076	28.284.447	21.130.956	7.153.491	20.773.937
			20 04 01			Medicamente		24.739.360	13.951.060	13.620.653	16.040.127	11.886.708	4.153.419	11.702.894
			20 04 02			Materiale sanitare		9.929.950	6.309.860	6.269.926	7.943.573	6.266.269	1.677.304	5.659.976
			20 04 03			Reactivi		5.963.670	3.739.170	3.702.909	3.909.860	2.668.619	1.241.241	3.084.838
			20 04 04			Dezinfectanti		1.068.860	853.340	831.588	390.887	309.360	81.527	326.229
			20 05			Bunuri de natura obiectelor de inventar		188.440	178.440	105.096	97.025	93.107	3.918	9.615
			20 05 01			Uniforme si echipament		41.370	41.370	12.202	7.832	7.832		1.130
			20 05 03			Lenjerie si accesorii de pat		24.000	24.000	13.869	13.869	13.869		8.485
			20 05 30			Alte obiecte de inventar		123.070	113.070	79.025	75.324	71.406	3.918	2.340
			20 06			Deplasari, detasari, transferari		11.070	8.820	2.190	2.190	2.190		2.340
			20 06 01			Deplasari interne, detasari, transferari		11.070	8.820	2.190	2.190	2.190		2.340
			20 09			Materiale de laborator		1.500	1.500	310	310	310		259

Capi- tol	Sub- capi- tol	Pa- ra- graf	Gru- pa / Titlu	Ar- ti- col	Ali- ne- at	Denumire indicator	Credite de angajament	Credite bugetare		Angajamente bugetare	Angajamente legale	Plati efectuate	Angajamente legale de platit	Cheltuieli efective
								anuale aprobate la finele perioadei de raportare	trimestriale definitive					
A						B	1	2	3	4	5	6	7=5-6	8
			20	11		Carti, publicatii si materiale documentare		4.600	3.000	2.831	2.831	2.831		2.662
			20	12		Consultanta si expertiza		28.000	28.000					
			20	13		Pregatire profesionala		37.830	34.030	15.410	3.350	3.350		4.750
			20	14		Protectia muncii		15.000	13.000	1.163	1.163	1.163		1.057
			20	30		Alte cheltuieli		1.968.620	424.270	399.855	370.708	366.131	4.577	338.118
			20	30	03	Prime de asigurare non-viata		1.000	1.000	821	821	821		821
			20	30	04	Chirii		245.030	233.600	232.200	229.278	229.278		226.346
			20	30	30	Alte cheltuieli cu bunuri si servicii		1.722.590	189.670	166.834	140.609	136.032	4.577	110.951
			56			TITLUL VIII PROIECTE CU FINANTARE DIN FONDURI EXTERNE NERAMBURSABILE (FEN)								
			56	01		POSTADERARE		1.797.200	1.797.200	1.797.200	26.867		26.867	
			56	01		Programe din Fondul European de Dezvoltare Regionala (FEDR)		1.797.200	1.797.200	1.797.200	26.867		26.867	
			56	01	01	Finantarea nationala		700.930	700.930	700.930	9.307		9.307	
			56	01	02	Finantarea externa nerambursabila		1.096.270	1.096.270	1.096.270	17.560		17.560	
			59			TITLUL X ALTE CHELTUIELI		47.500	31.500	26.050	26.050	26.050		27.490
			59	01		Burse		47.500	31.500	26.050	26.050	26.050		27.490
			70			CHELTUIELI DE CAPITAL		1.870.340	1.870.340	1.680.560	853.143	727.601	125.542	1.671.604
			71			TITLUL X ACTIVE NEFINANCIARE		1.870.340	1.870.340	1.680.560	853.143	727.601	125.542	1.671.604
			71	01		Active fixe		1.870.340	1.870.340	1.680.560	853.143	727.601	125.542	1.671.604
			71	01	01	Constructii		160.000	160.000	160.000		160.000		119.163
			71	01	02	Masini, echipamente si mijloace de transport								
			71	01	03	Mobilier, aparatura birou si alte active corporale		1.703.560	1.703.560	1.680.560	853.143	727.601	125.542	1.494.305
								6.780	6.780					58.136

Capi- tol	Sub- capi- tol	Pa- ra- graf	Gru- pa / Titlu	Ar- ti- col	Al- ne- at	Denumire indicator	Credite de angajament	Credite bugetare		Angajamente bugetare	Angajamente legale	Plati efectuate	Angajamente legale de platit	Cheltuieli efective
								anuale aprobat la finele perioadei de raportare	trimestriale definitive					
A						B	I	2	3	4	5	6	7=5-6	8
			84			PLATI EFECTUATE IN ANII PRECEDENTI SI RECUPERATE IN ANUL CURENT								
			85			Titlul XVIII PLATI EFECTUATE IN ANII PRECEDENTI SI RECUPERATE IN ANUL CURENT								
			85	01		Plati efectuate in anii precedenti si recuperate in anul curent				-11.437	-11.437	-11.437	-11.437	
			85	01	01	Plati efectuate in anii precedenti si recuperate in anul curent (SF)				-11.437	-11.437	-11.437	-11.437	
6710			01			CULTURA, RECREERE SI RELIGIE		5.855.500	4.780.000	4.435.133	4.251.657	4.251.657	4.251.657	4.370.893
			10			CHELTUIELI CURENTE		5.785.500	4.722.000	4.424.884	4.241.408	4.241.408	4.241.408	4.294.372
			10	01		TITLUL I CHELTUIELI DE PERSONAL		3.878.100	3.028.600	2.926.988	2.867.273	2.867.273	2.867.273	2.861.548
			10	01		Cheltuieli salariale in bani		3.040.000	2.362.800	2.298.935	2.249.341	2.249.341	2.249.341	2.243.977
			10	01	01	Salarii de baza		2.783.800	2.145.800	2.119.784	2.072.614	2.072.614	2.072.614	2.075.539
			10	01	05	Sporuri pentru conditii de munca		121.000	104.000	84.551	84.551	84.551	84.551	78.139
			10	01	06	Alte sporuri		15.200	12.200	11.688	11.688	11.688	11.688	11.890
			10	01	10	Fond pentru posturi ocupate prin cumul		16.000	13.000	12.744	12.744	12.744	12.744	13.373
			10	01	11	Fond aferent platii cu ora		55.000	45.000	41.951	41.951	41.951	41.951	39.839
			10	01	13	Indemnizatii de delegare		40.000	35.800	21.741	19.317	19.317	19.317	19.317
			10	01	30	Alte drepturi salariale in bani		9.000	7.000	6.476	6.476	6.476	6.476	5.880
			10	03		Contributii		838.100	665.800	628.053	617.932	617.932	617.932	617.571
			10	03	01	Contributii de asigurari sociale de stat								
			10	03	02	Contributii de asigurari de somaj		623.500	491.000	473.669	469.346	469.346	469.346	468.120
			10	03	03	Contributii de asigurari sociale de sanatate		17.000	14.800	12.144	11.002	11.002	11.002	10.980
								157.200	125.200	118.360	115.699	115.699	115.699	115.318

Capi- tol	Sub- capi- tol	Pa- ra- graf	Gru- pa / Titlu	Ar- ti- col	Ali- ne- at	Denumire indicator	Credite de angajament	Credite bugetare		Angajamente legale	Plati efectuate	Angajamente legale de platit	Cheltuieli efective	
								anuale aprobrate la finele perioadei de raportare	trimestriale definitive					
A						B	1	2	3	4	5	6	7=5-6	8
	10	03	04			Contributii de asigurari pentru accidente de munca si boli profesionale		9.500	7.700	5.281	4.947	4.947	4.662	
	10	03	06			Contributii pentru concedii si indemnizatii		30.900	27.100	18.599	16.938	16.938	18.491	
	20	01				TITLUL II BUNURI SI SERVICII		1.907.400	1.693.400	1.497.896	1.374.135	1.374.135	1.432.824	
	20	01	01			Bunuri si servicii		1.413.800	1.238.800	1.138.894	1.028.787	1.028.787	1.097.185	
	20	01	01			Furnituri de birou		18.700	15.700	12.456	11.938	11.938	14.660	
	20	01	02			Materiale pentru curatenie		13.400	12.400	8.687	8.609	8.609	9.395	
	20	01	03			Incalzit, iluminat si forta motrica		416.000	335.000	273.547	243.547	243.547	241.547	
	20	01	04			Apa, canal si salubritate		37.500	33.000	25.475	23.500	23.500	25.935	
	20	01	05			Carburanti si lubrifianti		33.000	32.000	27.994	27.994	27.994	26.026	
	20	01	06			Piese de schimb		14.000	13.000	10.235	8.685	8.685	8.919	
	20	01	07			Transport		99.000	94.000	91.999	26.060	26.060	26.464	
	20	01	08			Posta, telecomunicatii, radio, tv, internet		58.600	46.600	42.283	41.491	41.491	42.922	
	20	01	09			Materiale si prestari de servicii cu caracter functional		590.000	546.000	539.384	533.992	533.992	581.919	
	20	01	30			Alte bunuri si servicii pentru intretinere si functionare		133.600	111.100	106.834	102.971	102.971	119.398	
	20	02				Reparatii curente		89.900	83.400	54.889	52.122	52.122	66.421	
	20	05				Bunuri de natura obiectelor de inventar		70.200	64.700	53.729	50.729	50.729	15.668	
	20	05	01			Uniforme si echipament		4.500	4.500	4.349	4.349	4.349	397	
	20	05	30			Alte obiecte de inventar		65.700	60.200	49.380	46.380	46.380	15.271	
	20	06				Deplasari, detasari, transferari		102.700	95.700	68.814	68.022	68.022	67.990	
	20	06	01			Deplasari interne, detasari, transferari		70.700	63.700	47.446	46.654	46.654	46.622	
	20	06	02			Deplasari in strainatate		32.000	32.000	21.368	21.368	21.368	21.368	


Capi- tol	Sub- capi- tol	Pa- ra- graf	Gru- pa / Titlu	Ar- ti- col	Ali- ne- at	Denumire indicator	Credite de angajament	Credite bugetare		Angajamente legale	Plati efectuate	Angajamente legale de platit	Cheltuieli efective	
								anuale aprobrate la finele perioadei de raportare	trimestriale definitive					
A						B	1	2	3	4	5	6	7=5-6	8
			20	11		Carti, publicatii si materiale documentare		4.000	4.000	1.020	1.020	1.020	620	
			20	13		Pregatire profesionala		11.000	11.000	10.100	10.100	10.100	10.100	
			20	14		Protectia muncii		5.000	5.000	3.206	3.206	3.206	3.206	
			20	30		Alte cheltuieli		210.800	190.800	167.244	160.149	160.149	171.634	
			20	30	03	Prime de asigurare non-viata		60.000	60.000	45.000	45.000	45.000	40.000	
			20	30	30	Alte cheltuieli cu bunuri si servicii		150.800	130.800	122.244	115.149	115.149	131.634	
			70			CHELTUIELI DE CAPITAL		70.000	58.000	10.282	10.282	10.282	76.521	
			71			TITLUL X ACTIVE NEFINANCIARE		70.000	58.000	10.282	10.282	10.282	76.521	
			71	01		Active fixe		10.000	8.000	1.765	1.765	1.765	73.159	
			71	01	01	Constructii		5.000	4.000	1.765	1.765	1.765	24.376	
			71	01	02	Masini, echipamente si mijloace de transport							33.421	
			71	01	03	Mobilier, aparatura biroutica si alte active corporale							15.362	
			71	01	30	Alte active fixe (inclusiv reparatii capitale)		5.000	4.000					
			71	03		Reparatii capitale aferente activelor fixe				8.517	8.517	8.517	3.362	
			84			PLATI EFECTUATE IN ANII PRECEDENTI SI RECUPERATE IN ANUL CURENT		60.000	50.000					
			85			Titlul XVIII PLATI EFECTUATE IN ANII PRECEDENTI SI RECUPERATE IN ANUL CURENT			-33	-33	-33	-33		
			85	01		Plati efectuate in anii precedenti si recuperate in anul curent			-33	-33	-33	-33		

Capi- tol	Sub- capi- tol	Pa- ra- graf	Gru- pa / Titlu	Ar- ti- col	Ali- ne- at	Denumire indicator	Credite de angajament	Credite bugetare		Angajamente legale	Plati efectuate	Angajamente legale de platit	Cheltuieli efective	
								anuale aprobat la finele perioadei de raportare	trimestriale definitive					
A						B	1	2	3	4	5	6	7=5-6	8
6810	85	01	01			Plati efectuate in anii precedenti si recuperate in anul curent (SF)		1.130.000	978.400	-33	-33			802.602
			01			ASIGURARI SI ASISTENTA SOCIALA		1.100.000	948.400	799.853	799.853			779.873
			10			CHELTUIELI CURENTE		703.000	586.400	794.853	794.853			517.581
			10	01		TITLUL I CHELTUIELI DE PERSONAL		551.000	453.000	523.057	523.057			404.113
			10	01	01	Cheltuieli salariale in bani		467.300	375.000	412.596	412.596			340.935
			10	01	06	Salarii de baza		80.700	75.000	354.273	354.273			60.188
			10	01	13	Alte sporuri		3.000	3.000	55.333	55.333			2.990
			10	03		Indemnizatii de delegare		152.000	133.400	2.990	2.990			2.990
			10	03	01	Contributii				110.461	110.461			113.468
			10	03	01	Contributii de asigurari sociale de stat		114.300	100.000	85.129	85.129			84.859
			10	03	02	Contributii de asigurari de somaj		2.800	2.500	2.019	2.019			2.008
			10	03	03	Contributii de asigurari sociale de sanatate		28.500	25.000	20.976	20.976			20.866
			10	03	04	Contributii de asigurari pentru accidente de munca si boli profesionale		1.700	1.700	1.255	1.255			1.251
			10	03	06	Contributii pentru concedii si indemnizatii		4.700	4.200	1.082	1.082			4.484
			20			TITLUL II BUNURI SI SERVICII		397.000	362.000	271.796	271.796			262.292
			20	01		Bunuri si servicii		208.000	200.000	151.917	151.917			135.152
			20	01	01	Furnituri de birou		1.500	1.500	1.234	1.234			1.911
			20	01	02	Materiale pentru curatenie		25.000	23.000	15.329	15.329			19.052
			20	01	03	Incalzit, iluminat si forta motrica		112.000	112.000	87.537	87.537			62.860
			20	01	04	Apa, canal si salubritate		23.000	20.000	18.659	18.659			21.826
			20	01	05	Carburanti si lubrifianti		8.000	8.000	8.000	8.000			7.127

Capi- tol	Sub- capi- tol	Pa- ra- graf	Gru- pa / Titlu	Ar- ti- col	Ali- ne- at	Denumire indicator	Credite de angajament	Credite bugetare		Angajamente legale	Angajamente legale de platit	Plati efectuate	Angajamente legale	Cheltuieli efective
								anuale aprobrate la finele perioadei de raportare	trimestriale definitive					
A						B	1	2	3	4	5	6	7=5-6	8
			20	01	06	Piese de schimb		6.000	6.000					984
			20	01	08	Posta, telecomunicatii, radio, tv, internet		11.000	10.000	6.030		6.030	6.030	6.030
			20	01	09	Materiale si prestari de servicii cu caracter functional		15.000	13.000	12.430		12.430	12.430	11.740
			20	01	30	Alte bunuri si servicii pentru intretinere si functionare		6.500	6.500	2.698		2.698	2.698	3.622
			20	02		Reparatii curente		14.000	14.000	11.219		11.219	11.219	11.219
			20	03		Hrana		141.000	115.000	104.291		104.291	104.291	114.465
			20	03	01	Hrana pentru oameni		141.000	115.000	104.291		104.291	104.291	114.465
			20	05		Bunuri de natura obiectelor de inventar		27.000	27.000	2.921		2.921	2.921	11.740
			20	05	01	Uniforme si echipament		2.000	2.000	155		155	155	3.622
			20	05	03	Lenjerie si accesorii de pat		5.000	5.000					11.219
			20	05	30	Alte obiecte de inventar		20.000	20.000	2.766		2.766	2.766	114.465
			20	30		Alte cheltuieli		7.000	6.000	1.448		1.448	1.448	114.465
			20	30	30	Alte cheltuieli cu bunuri si servicii		7.000	6.000	1.448		1.448	1.448	1.456
			70			CHELTUIELI DE CAPITAL		30.000	30.000	5.000		5.000	5.000	22.729
			71			TITLUL X ACTIVE NEFINANCIARE		30.000	30.000	5.000		5.000	5.000	22.729
			71	01		Active fixe		30.000	30.000	5.000		5.000	5.000	22.729
			71	01	01	Constructii		20.000	20.000	5.000		5.000	5.000	22.729
			71	01	02	Masini, echipamente si mijloace de transport		10.000	10.000					22.729
8310						AGRICULTURA, SILVICULTURA, SI VANATOARE		1.465.200	1.152.870	1.098.855		973.535	973.535	967.632
	01					CHELTUIELI CURENTE		1.465.200	1.152.870	1.098.855		973.535	973.535	955.059
	10					TITLUL I CHELTUIELI DE PERSONAL		999.300	793.280	761.960		745.885	745.885	724.522

Capi- tol	Sub- capi- tol	Pa- ra- graf	Gru- pa / Titlu	Ar- ti- col	Al- ne- at	Denumire indicator	Credite de angajament	Credite bugetare			Angajamente legale	Plati efectuate	Angajamente legale de platit	Cheltuieli efective
								anuale aprobrate la finele perioadei de raportare	trimestriale definitive					
A						B	I	2	3	4	5	6	7=5-6	8
			10	01		Cheltuieli salariale in bani		783.230	621.230	597.596	585.038	585.038	551.601	
			10	01	01	Salarii de baza		638.340	481.340	477.038	464.480	464.480	429.025	
			10	01	06	Alte sporuri		20.000	15.000	13.490	13.490	13.490	11.885	
			10	01	30	Alte drepturi salariale in bani		124.890	124.890	107.068	107.068	107.068	110.691	
			10	03		Contributii		216.070	172.050	164.364	160.847	160.847	172.921	
			10	03	01	Contributii de asigurari sociale de stat		162.990	129.300	123.288	120.671	120.671	131.108	
			10	03	02	Contributii de asigurari de somaj		3.960	3.710	2.992	2.921	2.921	3.149	
			10	03	03	Contributii de asigurari sociale de sanatate		41.030	32.620	32.028	31.335	31.335	32.775	
			10	03	04	Contributii de asigurari pentru accidente de munca si boli profesionale		1.400	1.110	1.045	1.016	1.016	1.132	
			10	03	06	Contributii pentru concedii si indemnizatii		6.690	5.310	5.011	4.904	4.904	4.757	
			20			TITLUL II BUNURI SI SERVICII		465.900	359.590	336.895	227.650	227.650	230.537	
			20	01		Bunuri si servicii		384.900	293.590	283.016	189.051	189.051	195.353	
			20	01	01	Furnituri de birou		12.000	10.750	7.686	6.936	6.936	8.560	
			20	01	02	Materiale pentru curatenie		1.500	1.130	1.130				
			20	01	03	Incalzit, iluminat si forta motrica		10.000	8.630	7.613	4.483	4.483	4.683	
			20	01	04	Apa, canal si salubritate		6.000	5.130	4.181	2.301	2.301	2.101	
			20	01	05	Carburanti si lubrifianti		60.000	46.250	46.250	39.500	39.500	36.810	
			20	01	06	Piese de schimb		50.000	37.500	37.500	9.496	9.496	4.629	
			20	01	07	Transport		10.000	7.500	7.500	115	115	115	
			20	01	08	Posta, telecomunicatii, radio, tv, internet		26.400	18.950	18.256	13.374	13.374	12.964	
			20	01	09	Materiale si prestari de servicii cu								

Conducatorul institutiei,



Conducatorul compartimentului
financiar-contabil

Alina M. Popescu

**DETALIEREA CHELTUIELILOR
INSTITUTIIL PUBLICE FINANTATE DIN VENITURI PROPRII
SI SUBVENTII DIN BUGETUL LOCAL
SECTIUNEA DE FUNCTIONARE
30.09.2014**

Capi- tol	Sub- capit- ol	Pa- ra- graf	Gr- pa / Titlu	Ar- ti- col	Al- ne- at	Denumire indicator	Credite de angajament	Credite bugetare		Angajamente legale	Plati efectuate	Angajamente legale de platit	Cheltuieli efective			
								atuate aprobat la finele perioadei de raportare	trimestriale definitive							
A					B					Pag. 1 - lei-						
5010					TOTAL CHELTUIELI DIN VENITURI PROPRII SI SUBVENTII					1	2	3	4	5	6	8
		01				CHELTUIELI CURENTE		144.080.890	104.157.090	104.000.441	95.347.414	8.653.027	93.617.298			
		10				TITLUL I CHELTUIELI DE PERSONAL		144.080.890	104.157.090	104.014.420	95.361.393	8.653.027	93.617.298			
		20				TITLUL II BUNURI SI SERVICII		80.708.700	63.286.760	61.787.321	61.787.321		61.710.089			
		59				TITLUL IX ALTE CHELTUIELI		63.324.690	40.838.830	42.201.049	33.548.022	8.653.027	31.879.719			
		84				PLATI EFECTUATE IN ANII PRECEDENTI SI RECUPERATE IN ANUL CURENT		47.500	31.500	26.050	26.050		27.490			
		85				Titlul XVIII PLATI EFECTUATE IN ANII PRECEDENTI SI RECUPERATE IN ANUL CURENT				-13.979	-13.979					
						ALTE SERVICII PUBLICE GENERALE										
5410		01				CHELTUIELI CURENTE		865.000	706.540	561.838	561.838		563.918			
		10				TITLUL I CHELTUIELI DE PERSONAL		865.000	706.540	561.838	561.838		563.918			
		10 01				Cheltuieli salariale in bani		586.500	437.040	398.964	398.964		401.982			
		10 01 01				Salarii de baza		451.900	334.800	315.016	315.016		315.984			
		10 01 05				Sporuri pentru conditii de munca		413.100	305.550	292.914	292.914		293.447			
		10 01 13				Indemnizatii de delegare		32.300	23.750	20.446	20.446		20.390			
		10 01 30				Alte drepturi salariale in bani		2.500	2.500	78	78		78			
		10 02				Cheltuieli salariale in natura		4.000	3.000	1.578	1.578		2.069			
		10 02 05				Transportul la si de la locul de munca		4.000	3.000							
		10 03				Contributii		130.600	99.240	83.948	83.948		85.998			
		10 03 01				Contributii de asigurari sociale de stat		94.000	69.640	65.530	65.530		65.897			
		10 03 02				Contributii de asigurari de somaj		2.260	1.680	1.175	1.175		1.179			
		10 03 03				Contributii de asigurari sociale de										

Capi- tol	Sub- capit- ol	Pa- ra- graf	Gru- pa / Titlu	Ar- ti- col	Ali- ne- at	Denumire indicator	Credite de angajament	Credite bugetare		Angajamente bugetare	Angajamente legale	Plati efectuate	Angajamente legale de platit	Cheltuieli efective
								anuale aprobrate la finele perioadei de raportare	trimestriale definitive					
A						B	1	2	3	4	5	6	7=5-6	8
						sanatate		23.500	17.410	16.376	16.376	16.376	7=5-6	16.426
10	03	04				Contributii de asigurari pentru accidente de munca si boli profesionale		680	510	374	374	374		376
10	03	06				Contributii pentru concedii si indemnizatii		10.160	10.000	493	493	493		2.120
20						TITLUL II BUNURI SI SERVICII		278.500	269.500	162.874	162.874	162.874		161.936
20	01					Bunuri si servicii		216.000	209.000	156.239	156.239	156.239		159.401
20	01	01				Furnituri de birou		1.000	1.000	980	980	980		886
20	01	02				Materiale pentru curatenie		1.000	1.000	995	995	995		995
20	01	03				Incalzit, iluminat si forta motrica		22.000	22.000	13.505	13.505	13.505		13.505
20	01	04				Apa, canal si salubritate		6.000	6.000	3.033	3.033	3.033		3.033
20	01	05				Carburanti si lubrifianti		10.000	10.000	10.000	10.000	10.000		10.000
20	01	08				Posta, telecomunicatii, radio, tv, internet		13.000	9.000	8.859	8.859	8.859		8.859
20	01	09				Materiale si prestari de servicii cu caracter functional		60.000	57.000	42.277	42.277	42.277		46.878
20	01	30				Alte bunuri si servicii pentru intretinere si functionare		103.000	103.000	76.590	76.590	76.590		76.590
20	02					Reparatii curente		44.000	44.000	4.985	4.985	4.985		4.985
20	05					Bunuri de natura obiectelor de inventar		5.000	5.000	4.985	4.985	4.985		4.985
20	05	30				Alte obiecte de inventar		5.000	5.000	4.985	4.985	4.985		4.985
20	06					Deplasari, detasari, transferari		5.000	5.000	900	900	900		900
20	06	01				Deplasari interne, detasari, transferari		5.000	5.000	900	900	900		900
20	11					Carti, publicatii si materiale documentare		2.500	500					
20	13					Pregatire profesionala		5.000	5.000	750	750	750		750

Capi- tol	Sub- capi- tol	Pa- ra- graf	Gra- pa / Titlu	At- ti- col	Al- ne- at	Denumire indicator	Credite de angajament	Credite bugetare		Angajamente bugetare	Angajamente legale	Plati efectuate	Angajamente legale de platit	Cheltuieli efective	
								anuale aprobat la finele perioadei de raportare	trimestriale definitive						
A							1	2	3	4	5	6	7=5-6	8	
B															
6110		20	14			Protectia muncii		1.000	1.000	1.160.825	1.160.825	1.160.121	704	1.142.309	
		01				ORDINE PUBLICA SI SIGURANTA NATIONALA		1.762.500	1.335.740	1.163.334	1.163.334	1.162.630	704	1.142.309	
		10				CHELTUIELI CURENTE		1.762.500	1.335.740	1.033.880	1.033.880	1.033.880		1.030.311	
		10	01			TITLUL I CHELTUIELI DE PERSONAL		1.525.430	1.122.030	784.228	784.228	784.228		785.296	
		10	01	01		Cheltuieli salariale in bani		1.141.380	845.080	723.595	723.595	723.595		724.854	
		10	01	01		Salarii de baza		1.010.400	750.300	18.209	18.209	18.209		18.061	
		10	01	05		Sporuri pentru conditii de munca		31.400	22.400	42.307	42.307	42.307		42.264	
		10	01	06		Alte sporuri		98.580	71.580	117	117	117		117	
		10	01	13		Indemnitatii de delegare		1.000	800	25.993	25.993	25.993		25.806	
		10	02			Cheltuieli salariale in natura		61.300	38.600	25.993	25.993	25.993		25.806	
		10	02	01		Tichete de masa		61.300	38.600	223.659	223.659	223.659		219.209	
		10	03			Contributii		322.750	238.350	165.744	165.744	165.744		166.119	
		10	03	01		Contributii de asigurari sociale de stat		237.000	175.000	3.506	3.506	3.506		3.509	
		10	03	02		Contributii de asigurari de somaj		5.600	4.000	40.823	40.823	40.823		40.827	
		10	03	03		Contributii de asigurari sociale de sanatate		60.500	44.500	2.075	2.075	2.075		2.080	
		10	03	04		Contributii de asigurari pentru accidente de munca si boli profesionale		3.150	2.350	11.511	11.511	11.511		6.674	
		10	03	06		Contributii pentru concedii si indemnitatii		16.500	12.500	129.454	129.454	128.750	704	111.998	
		20				TITLUL II BUNURI SI SERVICII		237.070	213.710	51.513	51.513	51.513		51.494	
		20	01			Bunuri si servicii		109.260	87.900	2.584	2.584	2.584		2.559	
		20	01	01		Furnituri de birou		6.000	5.500	534	534	534		541	
		20	01	02		Materiale pentru curatenie		2.500	2.000						
		20	01	03		Incalzit, iluminat si forta motrica		2.000	2.000						

Pag. 4 - lei-

Capi- tol	Sub- capi- tol	Pa- ra- graf	Gru- pa / Titlu col	Ar- ti- col	Al- ne- at	Denumire indicator	Credite de angajament	Credite bugetare		Angajamente legale	Plati efectuate	Angajamente legale de platit	Cheltuieli efective	
								anuale aprobrate la finele perioadei de raportare	trimestriale definitive					
A						B	1	2	3	4	5	6	7=5-6	8
			20 01 04			Apa, canal si salubritate		3.000	3.000	15.929	15.929			15.929
			20 01 05			Carburanti si lubrifianti		31.000	23.000					
			20 01 06			Piese de schimb		4.940	9.000					
			20 01 07			Transport		2.000	1.000					
			20 01 08			Posta, telecomunicatii, radio, tv, internet		14.500	12.000	8.653	8.653			8.653
			20 01 09			Materiale si prestari de servicii cu caracter functional		27.820	20.100	17.306	17.306			17.306
			20 01 30			Alte bunuri si servicii pentru intretinere si functionare		15.500	10.300	6.507	6.507			6.507
			20 02			Reparatii curente		11.000	11.000	5.200	5.200			5.200
			20 05			Bunuri de natura obiectelor de inventar		89.530	89.530	60.463	60.463			60.463
			20 05 01			Uniforme si echipament		81.530	81.530	57.809	57.809			57.809
			20 05 30			Alte obiecte de inventar		8.000	8.000	2.654	2.654			2.654
			20 06			Deplasari, detasari, transferari		6.000	6.000	4.000	4.000			4.000
			20 06 01			Deplasari interne, detasari, transferari		6.000	6.000	4.000	4.000			4.000
			20 13			Pregatire profesionala		6.000	4.000					
			20 14			Protectia muncii		2.000	2.000					
			20 15			Munitii, furnituri si armament de natura activelor fixe pentru armata		3.000	3.000					
			20 30			Alte cheltuieli		10.280	10.280	8.278	8.278	704	704	21.774
			20 30 02			Protocol si reprezentare		2.000	2.000					
			20 30 03			Prime de asigurare non-viata		8.280	8.280	8.278	8.278			7.023
			20 30 30			Alte cheltuieli cu bunuri si servicii								14.751
			84			PLATI EFECTUATE IN ANII PRECEDENTI SI RECUPERATE IN ANUL CURENT				-2.509	-2.509			-2.509

Capi- tol	Sub- capi- tol	Pa- ra- gra- f	Gru- pa / Titlu	Ar- ti- col	Alf- ne- at	Denumire indicator	Credite de angajament	Credite bugetare		Angajamente legale	Plati efectuate	Angajamente legale de platit	Cheltuieli efective
								anuale aprobat la finele perioadei de raportare	trimestriale definitive				
A			B			1	2	3	4	5	6	7=5-6	8
85			B			Titlul XVIII PLATI EFECTUATE IN ANII PRECEDENTI SI RECUPERATE IN ANUL CURENT							
6610		85	01	01		Plati efectuate in anii precedenti si recuperate in anul curent			-2.509	-2.509	-2.509	-2.509	
		85	01	01		Plati efectuate in anii precedenti si recuperate in anul curent (SF)			-2.509	-2.509	-2.509	-2.509	
			01			SANATATE	133.102.690	95.291.540	93.389.823	96.268.015	87.615.692	8.652.323	85.881.767
			10			CHELTUIELI CURENTE	133.102.690	95.291.540	93.401.260	96.279.452	87.627.129	8.652.323	85.881.767
			10	01		TITLUL I CHELTUIELI DE PERSONAL	73.016.370	57.319.410	56.688.267	56.218.262	56.218.262		56.174.145
			10	01		Cheltuieli salariale in bani	53.646.790	42.247.650	41.843.369	41.742.980	41.742.980		41.675.044
			10	01	01	Salarii de baza	36.258.290	29.042.970	28.793.306	28.726.818	28.726.818		28.724.954
			10	01	05	Sporuri pentru conditii de munca	7.169.930	5.536.630	5.464.887	5.464.802	5.464.802		5.492.511
			10	01	06	Alte sporuri	2.866.990	2.205.520	2.157.181	2.156.910	2.156.910		2.155.049
			10	01	11	Fond aferent platii cu ora	6.806.550	5.038.150	5.026.563	5.026.299	5.026.299		4.926.296
			10	01	13	Indemnizatii de delegare	13.000	13.000	13.000	13	13		13
			10	01	30	Alte drepturi salariale in bani	532.030	411.380	388.432	368.138	368.138		376.221
			10	02		Cheltuieli salariale in natura	3.374.150	2.742.610	2.720.423	2.544.304	2.544.304		2.528.710
			10	02	01	Tichete de masa	3.374.150	2.742.610	2.720.423	2.544.304	2.544.304		2.528.710
			10	03		Contributii	15.995.430	12.329.150	12.124.475	11.930.978	11.930.978		11.970.391
			10	03	01	Contributii de asigurari sociale de stat	12.112.690	9.297.610	9.151.063	9.117.317	9.117.317		9.116.126
			10	03	02	Contributii de asigurari de somaj	281.110	223.900	220.999	208.519	208.519		216.957
			10	03	03	Contributii de asigurari sociale de sanatate	2.895.550	2.232.710	2.209.917	2.176.585	2.176.585		2.165.388
			10	03	04	Contributii de asigurari pentru							

Capi- tol	Sub- capit- ol	Pa- ra- graf	Gru- pa/ Titlu	Ar- ti- col	Ali- ne- at	Denumire indicator	Credite de angajament	Credite bugetare		Angajamente bugetare	Angajamente legale	Plati efectuate	Angajamente legale de platit	Cheltuieli efective
								anuale aproprite la finele perioadei de raportare	trimestriale definitive					
A						B	1	2	3	4	5	6	7=5-6	8
						accidente de munca si boli profesionale		158.040	121.560	119.298	117.110	117.110		116.945
	10	03	06			Contributii pentru concedii si indemnizatii		548.040	453.370	423.198	311.447	311.447		354.975
	20	01				TITLUL II BUNURI SI SERVICII		60.038.820	37.940.630	36.686.943	40.035.140	31.382.817	8.652.323	29.680.132
	20	01	01			Bunuri si servicii		12.494.310	9.174.170	8.905.363	8.842.883	7.733.591	1.109.292	6.951.326
	20	01	01			Furnituri de birou		138.920	130.710	121.519	124.824	116.037	8.787	118.064
	20	01	02			Materiale pentru curatenie		621.910	531.580	517.131	560.357	456.458	103.899	431.950
	20	01	03			Incalzit, iluminat si forta motrica		4.408.980	3.236.330	3.081.064	2.963.194	2.855.972	107.222	2.449.017
	20	01	04			Apa, canal si salubritate		2.229.660	1.563.920	1.573.639	1.549.205	1.294.795	254.410	1.287.789
	20	01	05			Carburanti si lubrifianti		120.460	113.460	104.262	51.804	51.170	634	78.661
	20	01	06			Piese de schimb		30.000	25.000	23.052	2.052	2.052		2.085
	20	01	07			Transport		1.039.130	666.790	660.790	646.268	550.517	95.751	470.493
	20	01	08			Posta, telecomunicatii, radio, tv, internet		93.600	78.310	73.246	51.763	51.763		51.081
	20	01	09			Materiale si prestari de servicii cu caracter functional		2.161.340	1.572.720	1.554.499	1.596.665	1.237.487	359.178	1.065.537
	20	01	30			Alte bunuri si servicii pentru intretinere si functionare		1.650.310	1.255.350	1.196.161	1.296.751	1.117.340	179.411	996.669
	20	02				Reparatii curente		385.990	321.010	144.533	73.523	73.523		66.181
	20	03				Hrana		3.201.620	2.900.960	2.685.116	2.356.710	1.975.665	381.045	1.529.887
	20	03	01			Hrana pentru oameni		3.201.620	2.900.960	2.685.116	2.356.710	1.975.665	381.045	1.529.887
	20	04				Medicamente si materiale sanitare		41.701.840	24.853.430	24.425.076	28.284.447	21.130.956	7.153.491	20.773.937
	20	04	01			Medicamente		24.739.360	13.951.060	13.620.653	16.040.127	11.886.708	4.153.419	11.702.894
	20	04	02			Materiale sanitare		9.929.950	6.309.860	6.269.926	7.943.573	6.266.269	1.677.304	5.659.976
	20	04	03			Reactivi		5.963.670	3.739.170	3.702.909	3.909.860	2.668.619	1.241.241	3.084.838
	20	04	04			Dezinfectanti		1.068.860	853.340	831.588	390.887	309.360	81.527	326.229

Capi- tot	Sub- capit- ol	Pa- graf	Gru- pa / Titlu	Ar- ti- col	Ali- ne- at	Denumire indicator	Credite de angajament	Credite bugetare			Angajamente legale	Plati efectuate	Angajamente legale de platit	Cheltuieli efective
								anuale aprobat la finele perioadei de raportare	trimestriale definitive					
A								2	3	4	5	6	7=5-6	8
						B	1							
			20	05		Bunuri de natura obiectelor de inventar	188.440	178.440	105.096	97.025	93.107	3.918	9.615	
			20	05	01	Uniforme si echipament	41.370	41.370	12.202	7.832	7.832	7.832	1.130	
			20	05	03	Lenjerie si accesorii de pat	24.000	24.000	13.869	13.869	13.869	13.869	8.485	
			20	05	30	Alte obiecte de inventar	123.070	113.070	79.025	75.324	71.406	3.918	2.340	
			20	06		Deplasari, detasari, transferari	11.070	8.820	2.190	2.190	2.190	2.190	2.340	
			20	06	01	Deplasari interne, detasari, transferari	11.070	8.820	2.190	2.190	2.190	2.190	2.340	
			20	09		Materiale de laborator	1.500	1.500	310	310	310	310	259	
			20	11		Carti, publicatii si materiale documentare	4.600	3.000	2.831	2.831	2.831	2.831	2.662	
			20	12		Consultanta si expertiza	28.000	28.000						
			20	13		Pregatire profesionala	37.830	34.030	15.410	3.350	3.350	3.350	4.750	
			20	14		Protectia muncii	15.000	13.000	1.163	1.163	1.163	1.163	1.057	
			20	30		Alte cheltuieli	1.968.620	424.270	399.855	370.708	366.131	4.577	338.118	
			20	30	03	Prime de asigurare non-viata	1.000	1.000	821	821	821	821	821	
			20	30	04	Chirii	245.030	233.600	232.200	229.278	229.278	229.278	226.346	
			20	30	30	Alte cheltuieli cu bunuri si servicii	1.722.590	189.670	166.834	140.609	136.032	4.577	110.951	
			59			TITLUL X ALTE CHELTUIELI	47.500	31.500	26.050	26.050	26.050	26.050	27.490	
			59	01		Burse	47.500	31.500	26.050	26.050	26.050	26.050	27.490	
			84			PLATI EFECTUATE IN ANII PRECEDENTI SI RECUPERATE IN ANUL CURENT			-11.437	-11.437	-11.437	-11.437		
			85			Titlul XVIII PLATI EFECTUATE IN ANII PRECEDENTI SI RECUPERATE IN ANUL CURENT			-11.437	-11.437	-11.437	-11.437		
			85	01		Plati efectuate in anii precedenti si recuperate in anul curent			-11.437	-11.437	-11.437	-11.437		
			85	01	01	Plati efectuate in anii precedenti si			-11.437	-11.437	-11.437	-11.437		


Capi- tot	Sub- capi- tot	Pa- ra- gra- ful	Gru- pa / titlu	Ar- fi- col	Al- ne- at	Denumire indicator	Credite de angajament	Credite bugetare		Angajamente bugetare	Angajamente legale	Plati efectuate	Angajamente legale de platit	Cheltuieli efective
								anuale aprobat la finele perioadei de raportare	trimestriale definitive					
A						B	1	2	3	4	5	6	7=5-6	8
6710						recuperate in anul curent (SF)								
						CULTURA, RECREERE SI RELIGIE		5.785.500	4.722.000	4.424.851	4.241.375	4.241.375	4.294.372	4.294.372
		01				CHELTUIELI CURENTE		5.785.500	4.722.000	4.424.884	4.241.408	4.241.408	4.294.372	4.294.372
		10				TITLUL I CHELTUIELI DE PERSONAL		3.878.100	3.028.600	2.926.988	2.867.273	2.867.273	2.861.548	2.861.548
		10	01			Cheltuieli salariale in bani		3.040.000	2.362.800	2.298.935	2.249.341	2.249.341	2.243.977	2.243.977
		10	01	01		Salarii de baza		2.783.800	2.145.800	2.119.784	2.072.614	2.072.614	2.075.539	2.075.539
		10	01	05		Sporuri pentru conditii de munca		121.000	104.000	84.551	84.551	84.551	78.139	78.139
		10	01	06		Alte sporuri		15.200	12.200	11.688	11.688	11.688	11.890	11.890
		10	01	10		Fond pentru posturi ocupate prin cumul		16.000	13.000	12.744	12.744	12.744	13.373	13.373
		10	01	11		Fond aferent platii cu ora		55.000	45.000	41.951	41.951	41.951	39.839	39.839
		10	01	13		Indemnizatii de delegare		40.000	35.800	21.741	19.317	19.317	19.317	19.317
		10	01	30		Alte drepturi salariale in bani		9.000	7.000	6.476	6.476	6.476	5.880	5.880
		10	03			Contributii		838.100	665.800	628.053	617.932	617.932	617.571	617.571
		10	03	01		Contributii de asigurari sociale de stat		623.500	491.000	473.669	469.346	469.346	468.120	468.120
		10	03	02		Contributii de asigurari de somaj		17.000	14.800	12.144	11.002	11.002	10.980	10.980
		10	03	03		Contributii de asigurari sociale de sanatate		157.200	125.200	118.360	115.699	115.699	115.318	115.318
		10	03	04		Contributii de asigurari pentru accidente de munca si boli profesionale		9.500	7.700	5.281	4.947	4.947	4.662	4.662
		10	03	06		Contributii pentru concedii si indemnizatii		30.900	27.100	18.599	16.938	16.938	18.491	18.491
		20				TITLUL II BUNURI SI SERVICII		1.907.400	1.693.400	1.497.896	1.374.135	1.374.135	1.432.824	1.432.824
		20	01			Bunuri si servicii		1.413.800	1.238.800	1.138.894	1.028.787	1.028.787	1.097.185	1.097.185
		20	01	01		Furnituri de birou		18.700	15.700	12.456	11.938	11.938	14.660	14.660
		20	01	02		Materialie pentru curatenie		13.400	12.400	8.687	8.609	8.609	9.395	9.395

Capi- tul	Sub- capit- ol	Pa- ra- gra- ful	Gru- pa / Titlu	Ar- ti- col	Ali- ne- e	Denumire indicator	Credite de angajament	Credite bugetare		Angajamente legale	Plati efectuate	Angajamente legale de profit	Cheltuieli efective	
								anuale comarite la finele perioadei de raportare	tempestive definitive					
A						B	1	2	3	4	5	6	7=5-6	8
						RECUPERATE IN ANUL CURENT								
						Titlul XVIII PLATI EFECTUATE IN ANII PRECEDENTI SI RECUPERATE IN ANUL CURENT								
						Plati efectuate in anii precedenti si recuperate in anul curent								
						Plati efectuate in anii precedenti si recuperate in anul curent (SF)								
6810						ASIGURARI SI ASISTENTA SOCIALA								
			01			CHELTUIELI CURENTE		1.100.000	948.400	794.853	794.853	794.853	779.873	
			10			TITLUL I CHELTUIELI DE PERSONAL			948.400	794.853	794.853	794.853	779.873	
			10	01		Cheltuieli salariale in bani		703.000	586.400	523.057	523.057	523.057	517.581	
			10	01	01	Salarii de baza		551.000	453.000	412.596	412.596	412.596	404.113	
			10	01	06	Alte sporuri		467.300	375.000	354.273	354.273	354.273	340.935	
			10	01	13	Indemnizatii de delegare		80.700	75.000	55.333	55.333	55.333	60.188	
			10	03		Contributii		3.000	3.000	2.990	2.990	2.990	2.990	
			10	03	01	Contributii de asigurari sociale de stat		152.000	133.400	110.461	110.461	110.461	113.468	
			10	03	02	Contributii de asigurari de somaj		114.300	100.000	85.129	85.129	85.129	84.859	
			10	03	03	Contributii de asigurari sociale de sanatate		2.800	2.500	2.019	2.019	2.019	2.008	
			10	03	04	Contributii de asigurari pentru accidente de munca si boli profesionale		28.500	25.000	20.976	20.976	20.976	20.866	
			10	03	06	Contributii pentru concedii si indemnizatii		1.700	1.700	1.255	1.255	1.255	1.251	
			20			TITLUL II BUNURI SI SERVICII		4.700	4.200	1.082	1.082	1.082	4.484	
								397.000	362.000	271.796	271.796	271.796	262.292	

Căpitol	Subcapitol	Pa- ra- graf	Gru- pa / Titlu	Ar- ti- col	Al- ne- at	Denumire indicator	Credite de angajament	Credite de plată			Angajamente legale de plată	Plati efectuate	Cheltuieli efectuate	
								anuale aprobat la finele perioadei de raportare	trimestriale definitive	4				
A							1	2	3	4	5	6	7=5-6	8
						B								
			20 01			Bunuri si servicii		208.000	200.000	151.917	151.917	151.917	135.152	
			20 01	01		Furnituri de birou		1.500	1.500	1.234	1.234	1.234	1.911	
			20 01	02		Materiale pentru curatenie		25.000	23.000	15.329	15.329	15.329	19.052	
			20 01	03		Incalzit, iluminat si forta motrica		112.000	112.000	87.537	87.537	87.537	62.860	
			20 01	04		Apa, canal si salubritate		23.000	20.000	18.659	18.659	18.659	21.826	
			20 01	05		Carburanti si lubrifianti		8.000	8.000	8.000	8.000	8.000	7.127	
			20 01	06		Piese de schimb		6.000	6.000	6.000	6.000	6.000	984	
			20 01	08		Posta, telecomunicatii, radio, tv, internet		11.000	10.000	6.030	6.030	6.030	6.030	
			20 01	09		Materiale si prestari de servicii cu caracter functional		15.000	13.000	12.430	12.430	12.430	11.740	
			20 01	30		Alte bunuri si servicii pentru intretinere si functionare		6.500	6.500	2.698	2.698	2.698	3.622	
			20 02			Reparatii curente		14.000	14.000	11.219	11.219	11.219	11.219	
			20 03			Hrana		141.000	115.000	104.291	104.291	104.291	114.465	
			20 03	01		Hrana pentru oameni		141.000	115.000	104.291	104.291	104.291	114.465	
			20 05			Bunuri de natura obiectelor de inventar		27.000	27.000	2.921	2.921	2.921		
			20 05	01		Uniforme si echipament		2.000	2.000	155	155	155		
			20 05	03		Lenjerie si accesorii de pat		5.000	5.000					
			20 05	30		Alte obiecte de inventar		20.000	20.000	2.766	2.766	2.766		
			20 30			Alte cheltuieli		7.000	6.000	1.448	1.448	1.448	1.456	
			20 30	30		Alte cheltuieli cu bunuri si servicii		7.000	6.000	1.448	1.448	1.448	1.456	
						AGRICULTURA, SILVICULTURA, SI VANATOARE		1.465.200	1.152.870	1.098.855	973.535	973.535	955.059	
			01			CHELTUIELI CURENTE		1.465.200	1.152.870	1.098.855	973.535	973.535	955.059	
			10			TITLUL I CHELTUIELI DE PERSONAL		999.300	793.280	761.960	745.885	745.885	724.522	
						8310								

Cota	Sub-categori	Fac-grupa / Titlu	Denumire indicator	Credite de angajament	Credite bugetare		Angajamente bugetare	Angajamente legale	Plati efectuate	Angajamente legale de platit	Cheltuieli efective
					anuale aprobate la finele perioadei de raportare	trimestriale definitive					
	A		B	1	2	3	4	5	6	7	8
			Consilier juridic		1000	12.000	12.000	12.000	12.000	12.000	12.000
	20	01	Alte bunuri si servicii pentru intretinere si functionare		41.000	31.000	27.950	21.545	21.545	7.556	14.866
	20	02	Reparatii curente		2.000	1.500	1.500				400
	20	04	Medicamente si materiale sanitare		3.000	2.250	2.250				
	20	04	01	Medicamente		1.000	750	750			
	20	04	02	Materiale sanitare		1.000	750	750			
	20	04	04	Dezinfectanti		1.000	750	750			
	20	05	Bunuri de natura obiectelor de inventar		22.000	17.500	11.344	4.244	4.244		
	20	05	01	Uniforme si echipament		3.000	2.250	2.250			
	20	05	30	Alte obiecte de inventar		19.000	15.250	9.094	4.244		
	20	06	Deplasari, detasari, transferari		15.000	10.000	7.704	7.704	7.704		8.332
	20	06	01	Deplasari interne, detasari, transferari		15.000	10.000	7.704	7.704		8.332
	20	11	Carti, publicatii si materiale documentare		4.000	3.750	2.525	1.845	1.845		1.845
	20	13	Pregatire profesionala		2.000	2.000	780	780	780		780
	20	14	Protectia muncii		1.000	750	750	750	750		964
	20	30	Alte cheltuieli		32.000	28.250	27.026	23.276	23.276		22.863
	20	30	03	Prime de asigurare non-viata		3.100	3.100	2.722	2.722		2.722
	20	30	04	Chirii		5.000	3.750	3.750	3.750		
	20	30	30	Alte cheltuieli cu bunuri si servicii		23.900	21.400	20.554	20.554		20.141

Conducatorul institutiei,



Conducatorul compartimentului financiar-contabil


**DETALIEREA CHELTUIELILOR
INSTITUTII PUBLICE FINANTATE DIN VENITURI PROPRII
SI SUBVENTII DIN BUGETUL LOCAL
SECTIUNEA DE DEZVOLTARE
30.09.2014**

Capi- tol	Sub- capi- tol	Pa- ra- graf	Gru- pa / Titlu	Ar- ti- col	Al- ne- at	Denumire indicator	Credite de angajament	Credite bugetare		Angajamente legale	Angajamente legale de platit	Plati efectuate	Angajamente legale	Cheltuieli efective
								anuale aprobat la finele perioadei de raportare	trimestriale definitive					
A						B	1	2	3	4	5	6	7=5-6	8
5010						TOTAL CHELTUIELI DIN VENITURI PROPRII SI SUBVENTII								
	01					CHELTUIELI CURENTE		3.767.540	3.755.540	3.493.042	895.292	742.883	152.409	1.814.162
	56					TITLUL VIII PROIECTE CU FINANTARE DIN FONDURI EXTERNE NERAMBURSABILE (FEN) POSTADERARE		1.797.200	1.797.200	1.797.200	26.867		26.867	
	70					CHELTUIELI DE CAPITAL		1.970.340	1.958.340	1.695.842	868.425	742.883	125.542	1.814.162
	71					TITLUL X ACTIVE NEFINANCIARE		1.970.340	1.958.340	1.695.842	868.425	742.883	125.542	1.814.162
5410						ALTE SERVICII PUBLICE GENERALE								
	70					CHELTUIELI DE CAPITAL								18.783
	71					TITLUL X ACTIVE NEFINANCIARE								18.783
	71	01				Active fixe								18.783
	71	01	02			Masini, echipamente si mijloace de transport								18.783
	71	01	03			Mobilier, aparatura birou si alte active corporale								6.984
	71	01	30			Alte active fixe (inclusiv reparatii capitale)								801
6110						ORDINE PUBLICA SI SIGURANTA NATIONALA								10.998
	70					CHELTUIELI DE CAPITAL								11.952
	71					TITLUL X ACTIVE NEFINANCIARE								11.952
	71	01				Active fixe								11.952
	71	01	02			Masini, echipamente si mijloace de transport		3.667.540	3.667.540	3.477.760	880.010	727.601	152.409	11.952
6610						SANATATE		1.797.200	1.797.200	1.797.200	26.867			1.671.604
	01					CHELTUIELI CURENTE								26.867

Capi- tol	Sub- capi- tol	Pa- ra- graf	Gru- pa / Titlu	Ar- ti- col	Ali- ne- at	Denumire indicator	Credite de angajament	Credite bugetare		Angajamente bugetare	Angajamente legale	Plati efectuate	Angajamente legale de platit	Cheltuieli efective
								anuale aprobat la finele perioadei de raportare	trimestriale definitive					
A						B	1	2	3	4	5	6	7=5-6	8
	56					TITLUL VIII PROIECTE CU FINANTARE DIN FONDURI EXTERNE NERAMBURSABILE (FEN) POSTADERARE		1.797.200	1.797.200	1.797.200	26.867		26.867	
	56	01				Programe din Fondul European de Dezvoltare Regionala (FEDR)		1.797.200	1.797.200	1.797.200	26.867		26.867	
	56	01	01			Finantarea nationala		700.930	700.930	700.930	9.307		9.307	
	56	01	02			Finantarea externa nerambursabila		1.096.270	1.096.270	1.096.270	17.560		17.560	
	70					CHELTUIELI DE CAPITAL		1.870.340	1.870.340	1.870.340	853.143	727.601	125.542	1.671.604
	71					TITLUL X ACTIVE NEFINANCIARE		1.870.340	1.870.340	1.870.340	853.143	727.601	125.542	1.671.604
	71	01				Active fixe		1.870.340	1.870.340	1.870.340	853.143	727.601	125.542	1.671.604
	71	01	01			Constructii		160.000	160.000	160.000				119.163
	71	01	02			Masini, echipamente si mijloace de transport		1.703.560	1.703.560	1.680.560	853.143	727.601	125.542	1.494.305
	71	01	03			Mobilier, aparatura birou si alte active corporale		6.780	6.780					58.136
6710						CULTURA, RECREERE SI RELIGIE		70.000	58.000	10.282	10.282	10.282	10.282	76.521
	70					CHELTUIELI DE CAPITAL		70.000	58.000	10.282	10.282	10.282	10.282	76.521
	71					TITLUL X ACTIVE NEFINANCIARE		70.000	58.000	10.282	10.282	10.282	10.282	76.521
	71	01				Active fixe		10.000	8.000	1.765	1.765	1.765	1.765	73.159
	71	01	01			Constructii		5.000	4.000	1.765	1.765	1.765	1.765	24.376
	71	01	02			Masini, echipamente si mijloace de transport								33.421
	71	01	03			Mobilier, aparatura birou si alte active corporale								15.362
	71	01	30			Alte active fixe (inclusiv reparatii capitale)		5.000	4.000					

Capi- tol	Sub- capi- tol	Pa- ra- graf	Gru- pa / Titlu	Ar- ti- col	Ali- ne- at	Denumire indicator	Credite de angajament	Credite bugetare		Angajamente bugetare	Angajamente legale	Plati efectuate	Angajamente legale de platit	Cheltuieli efective
								anuale aprobate la finele perioadei de raportare	trimestriale definitive					
A							1	3	4	5	6	7=5-6	8	
B														
6810			71	03		Reparatii capitale aferente activelor fixe		60.000	8.517	8.517	8.517	8.517		3.362
			70			ASIGURARI SI ASISTENTA SOCIALA		30.000	5.000	5.000	5.000	5.000		22.729
			71			CHELTUIELI DE CAPITAL		30.000	5.000	5.000	5.000	5.000		22.729
			71	01		TITLUL X ACTIVE NEFINANCIARE		30.000	5.000	5.000	5.000	5.000		22.729
			71	01		Active fixe		30.000	5.000	5.000	5.000	5.000		22.729
			71	01	01	Constructii		30.000	5.000	5.000	5.000	5.000		22.729
			71	01	02	Masini, echipamente si mijloace de transport		20.000	5.000	5.000	5.000	5.000		22.729
8310						AGRICULTURA, SILVICULTURA, SI VANATOARE		10.000						22.729
			70			CHELTUIELI DE CAPITAL								12.573
			71			TITLUL X ACTIVE NEFINANCIARE								12.573
			71	01		Active fixe								12.573
			71	01	01	Constructii								12.573

Conducatorul compartimentului
financiar-contabil



Conducatorul institutiei,