


VL 30.039 / 11.02.2014

ROMÂNIA

JUDEȚUL VÂLCEA CONSILIUL JUDEȚEAN VÂLCEA



Str. General Praporgescu nr. 1 / 240595 - Râmnicu Vâlcea
Cod fiscal: 2540929, Telefon: 0250/73.29.01, 0746/11.63.11, 0746/11.63.12, Fax: 0250/73.56.17
E-mail: consiliu@cjvalcea.ro; www.cjvalcea.ro



Nr.1742/10.02.2014
B2

ADMINISTRAȚIA JUDEȚEANĂ A FINANȚELOR PUBLICE VÂLCEA

În conformitate cu prevederile Ordinului ministrului finanțelor publice nr. 116/30.01.2014 pentru aprobarea Normelor metodologice privind întocmirea și depunerea situațiilor financiare financiare ale instituțiilor publice la 31 decembrie 2013, vă transmitem alăturat situațiile financiare privind execuția bugetului județean la data de 31.12.2013.

PREȘEDINTE,
Dr. Ing. Ion Cilea

DIRECTOR GENERAL ADJ.,
Vasilica Mazilu
Vasilica Mazilu

ȘCM/ȘCM

Nr. 1952 / 10.02.2014**RAPORT**
asupra sistemului de control intern/managerial
la data de 31 decembrie 2013

În temeiul prevederilor art. 4 alin. (3) din Ordonanța Guvernului nr. 119/1999 privind controlul intern și controlul financiar preventiv, republicată, cu modificările și completările ulterioare, subsemnatul, Ion CÎLEA, în calitate de președinte, declar că Consiliul Județean Vâlcea dispune de un sistem de control intern/managerial a cărui concepere și aplicare permit parțial conducerii Consiliului Județean Vâlcea să furnizeze o asigurare rezonabilă că fondurile publice alocate în scopul îndeplinirii obiectivelor generale și specifice au fost utilizate în condiții de legalitate, regularitate, eficacitate, eficiență și economicitate.

Această declarație se întemeiază pe o apreciere realistă, corectă, completă și demnă de încredere asupra sistemului de control intern/managerial al entității, formulată în baza autoevaluării acestuia.

Sistemul de control intern/managerial cuprinde parțial mecanisme de autocontrol, iar aplicarea măsurilor vizând creșterea eficacității acestuia are la bază evaluarea riscurilor.

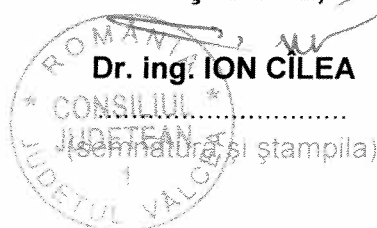
Precizez că declarațiile cuprinse în prezentul raport sunt formulate prin asumarea responsabilității manageriale și au drept temei datele, informațiile și constatările consemnate în documentația aferentă autoevaluării sistemului de control intern/managerial, deținută în cadrul Consiliului Județean Vâlcea, precum și în rapoartele de audit intern și extern.

Prezentul raport s-a elaborat în conformitate cu Instrucțiunile privind întocmirea, aprobarea și prezentarea raportului asupra sistemului de control intern/managerial, prevăzute în anexa nr. 4 la Ordinul ministrului finanțelor publice nr. 946/2005 pentru aprobarea Codului controlului intern cuprinzând standardele de management/control intern la entitățile publice și pentru dezvoltarea sistemelor de control intern/managerial, cu modificările și completările ulterioare.

Pe baza rezultatelor autoevaluării, apreciez că, la data de 31 decembrie 2013, sistemul de control intern/managerial al Consiliului Județean Vâlcea este parțial conform cu standardele cuprinse în Codul controlului intern/managerial, cuprinzând standardele de control intern/managerial la entitățile publice.

PREȘEDINTE,

Dr. ing. ION CÎLEA




(semnătură și stampila)

R O M Â N I A



JUDEȚUL VÂLCEA CONSILIUL JUDEȚEAN VÂLCEA

Str. General Praporgescu nr. 1 / 240595 - Râmnicu Vâlcea
Cod fiscal: 2540929, Telefon: 0250/73.29.01, 0746/11.63.11, 0746/11.63.12, Fax: 0250/73.56.17
E-mail: consiliu@cjvalcea.ro; www.cjvalcea.ro



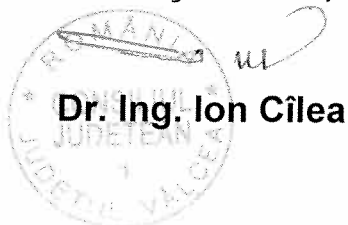
DECLARAȚIE

Subsemnații Ion Cîlea, președinte, în calitate de ordonator principal de credite și Mircea Constantin Predescu, director general, Direcția Generală Economică, în calitate de conducător al compartimentului financiar-contabil, ne asumăm răspunderea pentru întocmirea situațiilor financiare la 31.12.2013 și confirmăm că:

- a) politicile contabile utilizate la întocmirea situațiilor financiare anuale sunt în conformitate cu reglementările contabile aplicabile;
- b) situațiile financiare anuale oferă o imagine fidelă a poziției financiare, a performanței financiare și a celorlalte informații referitoare la activitatea desfășurată;
- c) persoana juridică își desfășoară activitatea în condiții de continuitate.

Ordonator principal de credite,

PREȘEDINTE,



Dr. Ing. Ion Cîlea

**Conducătorul compartimentului
financiar-contabil,
DIRECTOR GENERAL,**

Mircea Constantin Predescu

BILANT
31.12.2013


pag.: 1 - lei -

COD	DENUMIRE INDICATORI	SOLD LA INCEPUTUL PERIOADEI	SOLD LA SFARSITUL PERIOADEI
01003	1.Active fixe necorporale (ct.203+205+206+208+233-280-290-293*)	1.663.056	5.219.528
01004	2.Instalatii tehnice, mijloace de transport, animale, plantatii, mobilier, aparatura birotica si alte active corporale (ct.213+214+231-281-291-293*)	64.362.097	64.360.612
01005	3.Terenuri si cladiri (ct.211+212+231 -281-291-293*)	1.885.125.979	1.940.642.679
01007	5.Active financiare necurente (investitii pe termen lung) peste un an (ct.260+265 +2671+2672+2673+2675+2676+2678+2679-296) din care:	28.924.978	56.089.354
01008	Titluri de participare (ct.260-296)	28.923.178	56.087.554
01009	6.Creante necurente - sume ce urmeaza a fi incasate dupa o perioada mai mare de un an (ct.4112+4118+4282+4612-4912 - 4962) din care:	35.557.255	10.479.959
01010	Creante comerciale necurente - sume ce urmeaza a fi incasate dupa o perioada mai mare de un an (ct4112+4118+4612- 4912-4962)	35.531.848	10.440.545
01015	7.TOTAL ACTIVE NECURENTE (rd.03+04+05+06 +07+09)	2.015.633.365	2.076.792.132
01019	1.Stocuri (ct.301+302+303+304+305+307+ 309+331+332+341+345+346+347+349+351+ 354+356+357+358+359+361+371+381+/-348 +/-378-391-392-393-394-395-396-397-398)	22.103.812	20.409.602
01021	Creante din operatiuni comerciale, avansuri si alte decontari (ct.232+234+409+4111+4118+413+418+425+ +4282+4611+473**+481+482+483-4911-4961 +5128) din care:	31.058.528	30.604.108
01022	Creante comerciale si avansuri (ct.232 +234+409+4111+4118+413+418+4611-4911- 4961)	31.042.429	30.600.706
01023	Creante bugetare (ct.431**+437**+4424+ 4428**+444**+446**+4482+461+463+464+ +465+4664+4665+4669+481**+482**-497) din care:	184.630	118.468
01024	Creantele bugetului generale consolidat (ct.463+464+465+4664+4665+4669-497)	48.562	29.764
01025	Creante din operatiuni cu fonduri ex- terne nerambursabile si fonduri de la buget (ct.4501+4503+4505+4507+4511+ 4513+4515+4531+4541+4543+4545+4551+ 4553+4561+4563+4571+4572+4573+4581+ 4583+461+473**+474+476)din care:	1.416.738	809.219

COD	DENUMIRE INDICATORI	SOLD LA INCEPUTUL PERIOADEI	SOLD LA SFARSITUL PERIOADEI
01030	Total creante curente (rd.21+23+25+27)	32.659.896	31.531.795
01033	Conturi la trezorerie, casa in lei. (ct.510+5121+5125+ 5131+5141+5151+5153+5161+5171+5201+5211+ 5212+5213+523+5251+5252+5253+526+527+528 +5291+5292+5293+5294+5299+5311+550+551+552 +555+557+5581+5582+5591+5601+5602+561+562 +5711+5712+5713+5714+5741+5742+5743+5744 +5254+5751+5752+5753+5754)	10.143.384	8.991.592
010331	Dobanda de incasat,alte valori,avansuri de trezorerie(ct.5187+532+542)	451.439	405.529
01035	Conturi la institutii de credit, BNR, casa in valuta(ct.5112+5121+ 5124+5125+5131+5132+5141+5142+5151+ 5152+5153+5161+5162+5171+5172+ 5314+5411+5412+550+5601+5602 +5583+5592)	920.294	1.045.130
01040	Total disponibilitati si alte valori (rd.33+33.1+35+35.1)	11.515.117	10.442.251
01042	Cheltuieli in avans (ct.471)	39.556	34.238
01045	7.TOTAL ACTIVE CURENTE (rd.19+30+31+40+ 41+41.1+42)	66.318.381	62.417.886
01046	8.TOTAL ACTIVE (rd.15+45)	2.081.951.746	2.139.210.018
01052	1.Sume necurente - sume ce urmeaza a fi platite dupa o perioada mai mare de un an (ct.269+401+403+4042+405+4622+509) din care:	48.567	27.015
01053	Datorii comerciale (ct.401+403+4042+ 405+4622)	47.992	25.582
01054	2.Imprumuturi pe termen lung (ct.1612+1622+1632+1642+1652+1661+ 1662+1672+168-169)	32.481.725	30.228.175
01055	3.Provizioane (ct.151)	4.868.044	5.222.155
01058	TOTAL DATORII NECURENTE (rd.52+54+55)	37.398.336	35.477.345
01060	1.Datorii comerciale, avansuri si alte decontari (ct.401+403+4041+405+408+ 419+4621+473+481+482+483+269+509+ 5128) din care:	41.681.177	32.554.322
01061	Datorii comerciale si avansuri (ct.401+403+4041+405+408+419+4621)	41.327.624	32.252.227
01062	2.Datorii catre bugete (ct.431+437+440+441+4423+4428+444+446+ 4481+4555+4671+4672+4673+4674+4675+ +4679+473+481+482)din care:	4.413.186	4.338.749
010631	Contributii sociale(ct.431+437)	3.285.691	3.161.121
01065	3.Datorii din operatiuni cu Fonduri externe nerambursabile si fonduri de la buget, alte datorii catre alte organisme internationale (ct.4502+4504+4506+4512 +4514+4516+4521+4522+4532+4542+4544+		

COD	DENUMIRE INDICATORI	SOLD LA INCEPUTUL PERIOADEI	SOLD LA SFARSITUL PERIOADEI
	4552+4554+4564+4584+4585+459+473+462+4546)	560.726	3.138.202
01071	5.Imprumuturi pe termen lung - sume ce urmeaza a fi platite in cursul exercitiului curent (ct.1611+1621+1631+1641+1651+1661+1662+1671+168-169)		803.251
01072	6.Salariile angajatilor (ct.421+423+426+4271+4273+4281)	5.983.786	5.927.254
01073	7.Alte drepturi cuvenite altor categorii de persoane (pensii, indemnizatii de somaj, burse) (ct.422+424+426+4272+4273+429+438)	5.003.909	5.423.628
01074	8.Venituri in avans (ct.472)	171.714	186.886
01078	10.TOTAL DATORII CURENTE (rd.60+62+65+70+71+72+73+74+75)	57.814.498	52.372.292
01079	11.TOTAL DATORII (rd.58+78)	95.212.834	87.849.637
01080	12.ACTIVE NETE = TOTAL ACTIVE - TOTAL DATORII = CAPITALURI PROPRII (rd.80=rd.46-79=rd.90)	1.986.738.912	2.051.360.381
01084	1.Rezerve, fonduri (ct.100+101+102+103+104+105+106+132+133+135+1391+1392+1393+1394+1396)	1.857.911.105	1.906.315.006
01085	2.Rezultatul reportat (ct.117-sold creditor)	122.506.430	96.398.036
01087	4.Rezultatul patrimonial al exercitiului (ct.121-sold creditor)	6.321.377	48.647.339
01090	6.TOTAL CAPITALURI PROPRII (rd.84+85-86+87-88)	1.986.738.912	2.051.360.381

Conducatorul institutiei



Conducatorul compartimentului financiar- contabil

CONTUL DE REZULTAT PATRIMONIAL


31.12.2013

pag.: 1 - lei -


COD	DENUMIRE INDICATORI	An precedent	An curent
02002	Venituri din impozite, taxe, contributii de asigurari si alte venituri ale bugetelor (ct.730+731+732+733+734+735+736+739+745+746+750+751)	127.940.231	109.867.751
02003	Venituri din activitati economice (ct.701+702+703+704+705+706+707+708 +/- 709)	94.303.541	106.019.522
02004	Finantari, subventii, transferuri, alocatii bugetare cu destinatie speciala (ct.770+771+772+773+774+775+776+778+779)	90.821.175	127.736.927
02005	Alte venituri operationale (ct.714+718+719+721+722+781)	662.638	659.780
02006	TOTAL VENITURI OPERATIONALE (rd.02+03+04+05)	313.727.585	344.283.980
02008	Salarii si contributiile sociale aferente angajatilor (ct.641+642+645+646+647)	111.441.794	122.287.155
02009	Subventii si transferuri (ct.670+671+672+673+674+675+676+677+678+679)	75.187.880	80.540.283
02010	Stocuri, consumabile, lucrari si servicii executate de terti (ct.601+602+603+606+607+608+609+610+611+612+613+614+622+623+624+626+627+628+629)	78.209.624	85.110.009
02011	Cheltuieli de capital, amortizari si provizioane (ct.681+682+689)	40.654.658	5.630.382
02012	Alte cheltuieli operationale (ct.635+654+658)	100.246	169.778
02013	TOTAL CHELTUIELI OPERATIONALE (RD.08+09+10+11+12)	305.594.202	293.737.607
02015	- EXCEDENT (rd.06-rd.13)	8.133.383	50.546.373
02017	IV. VENITURI FINANCIARE (ct.763+764+765+766+767+768+769+786)	30.018	6.575
02018	V. CHELTUIELI FINANCIARE (ct.663+664+665+666+667+668+669+686)	1.776.133	1.864.969
02021	-DEFICIT (rd.18-rd.17)	1.746.115	1.858.394
02023	-EXCEDENT (rd.15+20-16-21)	6.387.268	48.687.979
02025	VIII. VENITURI EXTRAORDINARE (ct.790+791)	10.363	9.292
02026	IX. CHELTUIELI EXTRAORDINARE (ct.690+691)	77.827	49.932

COD	DENUMIRE INDICATORI	An precedent	An curent
02029	- DEFICIT (rd.26-rd.25)	67.464	40.640
02031	- EXCEDENT (rd.23+28-24-29)	6.319.804	48.647.339

Conducatorul institutiei

Conducatorul compartimentului
financiar- contabil

Cod Ind.	Denumirea sursei de finantare	TOTAL la 31.12.2013, din care:	Buget de stat	Buget local	Buget asigurarilor sociale de stat	Buget asigurarilor pentru somaj	Bugetul fondului national unic de asigurari sociale de sanatate	Credite externe	Credite interne	Fonduri externe nerambursabile	Bugetul trezoreriei statului	TOTAL, din care:	Activitati finantate din venituri proprii	Instituti publice finantate partial din venituri proprii	Instituti publice finantate integral din venituri proprii	Venituri proprii conform unor legi specifice	Bugetul Fondului pentru mediu
			01	02	03	04	0605	07	08	09	10	11	12	13	14		
	A	868.822		42.432								826.376		69.053	757.317		
57102	si personal ct626 Cheltuieli postale si taxe de telecomunicatii	479.539		279.227								200.312		89.548	110.764		
57103	si ct627 Cheltuieli cu serviciile bancare																
	asimilate	812.713		812.336								383		162	221		
57114	ct628 Alte cheltuieli cu serviciile executate de texti	5.041.524		1.252.417								4.389.107		981.001	3.408.106		
57115	ct629 Alte cheltuieli autorizate prin dispozitii legale	1.058.601		935.805								122.796		15.471	107.325		
57116	Cheltuieli de capital, amortizari si provizioane	5.630.382		3.327.367								2.303.015		165.061	2.137.954		
57117	ct6811 Cheltuieli operationale privind amortizarea activelor fixe	3.539.980		1.236.965								2.303.015		165.061	2.137.954		
57118	ct6812 Cheltuieli operationale privind provizioanele	880.938		880.938													
57121	ct6821 Cheltuieli cu activele fixe corporale neamortizabile	1.209.464		1.209.464													
57125	Alte cheltuieli operationale rd125=rd126+rd127+rd128	169.778		138.918								30.860					
57126	ct625 Cheltuieli cu alte impozite, taxe si varsaminte asimilate	86.651		76.601								10.050					
57128	ct658 Alte cheltuieli operationale	83.127		62.317								20.810					
57129	CHELTUIELI FINANCIARE																
	rd129=rd130+rd131+rd132+rd133+rd134+ rd135+rd136+rd137+rd138+rd139	1.864.960		1.864.964								5				5	
57132	ct665 Cheltuieli din diferente de curs valutar	3.056		3.051								5				5	
57133	ct666 Cheltuieli privind Dobanzile	1.861.913		1.861.913													
57140	CHELTUIELI EXTRAORDINARE rd140=rd141+rd142	49.932		48.552								1.380			1.380		
57142	ct691 Cheltuieli extraordinare din operatiuni cu active fixe	49.932		48.552								1.380			1.380		

Conducatorul compartimentului
financiar-contabil


SITUATIA FLUXURILOR DE TREZORERIE

31.12.2013

pag.: 1 - lei -

COD	DENUMIRE INDICATORI	Total	Casa in lei ct.5311	Disponibili ai/ Finantarea de la bugetul de stat ct.5201/ ct.7701	Disponibili ai/ Finantarea de la bugetul local ct.5211/ ct.7702	Disponibili ai/ Finantarea de la bugetul asigurarilor sociale de stat ct.5251/ ct.7703	Disponibil din veniturile curente ale/ Finantarea din bugetul fd. national unic de asig. sanatare ct.5711/ ct.7705	Disponibil din veniturile/ Finantarea din bugetul Fondului pentru mediu ct.5751/ ct.7706	Disponibil ai/ Finantarea de la bugetul trezoreriei statului ct.5241/ ct.7709	Conturi de disponibilitati (5xx) (include si rezultatele din anii precedenti ale bugetelor respective)
03002	1. Incasari	390.022.951	8.899.771		215.442.692					165.680.468
03003	2. Plati	336.968.147	8.899.771		159.980.990					168.087.386
03004	3. Numerar net din activitatea operationala (rd.02-rd.03)				55.461.702					-2.406.918
03006	1. Incasari	53.054.784			9.073					
03007	2. Plati	43.420.794			43.420.794					
03008	3. Numerar net din activitatea de investiti (rd.06-07)				-43.411.721					
03011	2. Plati	10.794.855			10.794.855					
03012	3. Numerar net din activitatea de finantare (rd.10-rd.11)				-10.794.855					
03013	IV. CRESTEREA (DESCRSTEREA) NETA DE NUMERAR SI ECHIVALENT DE NUMERAR (rd.04+rd.08+rd.12)				1.255.126					-2.406.918
03014	V. NUMERAR SI ECHIVALENT DE NUMERAR LA INCEPUTUL ANULUI				3.902.989					6.240.395
03015	VI. NUMERAR SI ECHIVALENT DE NUMERAR LA SFARSITUL PERIOADEI (rd.13+rd.14+rd.14.1-rd.14.2)				5.158.115					3.833.477

Conducatorul institutiei



Conducatorul compartimentului financiar-contabil

[Handwritten signature]

Viza trezoreriei

[Handwritten signature]


DENUMIREA INDICATORULUI	Cod rând	TOTAL	5311	5211	TOTAL disponibilități	552 (5006, 5005)	560 (5028, 5040, 5041, 5047)	561 (5010)	550 (5076)	550 (5040)	5121 CR	550.01 (5081)
I. NUMERAR DIN ACTIVITATEA OPERAȚIONALĂ	1											
1. Încasări	2	390,022,931	8,899,771	215,442,692	165,680,468	392,714	120,758,390	6,620,672	2,185,318	28,134,136	6,389,241	1,199,997
2. Plăți	3	336,968,147	8,899,771	159,980,990	168,087,386	485,493	121,894,924	6,620,672	1,210,156	28,134,136	6,389,241	3,352,764
3. Numerar net din activitatea operațională (rd. 02-rd.03)	4	53,054,784	0	55,461,702	-2,406,918	-92,779	-1,136,534	0	975,162	0	0	-2,152,767
II. NUMERAR DIN ACTIVITATEA DE INVESTIȚII	5	0			0							
1. Încasări	6	9,073		9,073	0							
2. Plăți	7	43,420,794		43,420,794	0							
3. Numerar net din activitatea de investiții (rd.06-07)	8	-43,411,721		-43,411,721	0							
III. NUMERAR DIN ACTIVITATEA DE FINANȚARE	9	0			0							
1. Încasări	10	0		0	0							
2. Plăți	11	10,794,855		10,794,855	0							
3. Numerar net din activitatea de finanțare (rd.10-rd.11)	12	-10,794,855		-10,794,855	0							
IV. CREȘTEREA (DESCREȘTEREA) NETĂ DE NUMERAR ȘI ECHIVALENT DE NUMERAR (rd.04+rd.08+rd.12)	13	-1,151,792	0	1,255,126	-2,406,918	-92,779	-1,136,534	0	975,162	0	0	-2,152,767
V. NUMERAR ȘI ECHIVALENT DE NUMERAR LA ÎNCEPUTUL ANULUI	14	10,143,384		3,902,989	6,240,395	379,399	3,699,045		9,184			2,152,767
Sume recuperate din excedentul anului precedent	14.1	3,562,436		3,562,436								
Sume utilizate din excedentul anului precedent	14.2	3,562,436		3,562,436								
VI. NUMERAR ȘI ECHIVALENT DE NUMERAR LA SFÂRȘITUL PERIOADEI (rd.13+rd.14)	15	8,991,592		5,158,115	3,833,477	286,620	2,562,511		984,346	0	0	0

DIRECTOR GENERAL ADJ.,

Vasilița Mazilu

ȘEF SERVICIU CONTABILITATE,

Corina Ștefănescu




SITUATIA FLUXURILOR DE TREZORERIE

31.12.2013

pag.: 1 - lei -

COD	DENUMIRE INDICATORI	Total	Casa in valuta	Alte disponibilitati
04002	1. Incasari	13.318.186		13.318.186
04003	2. Plati	13.196.669		13.196.669
04004	3. Numerar net din activitatea operationala (rd.02-rd.03)	121.517		121.517
04013	IV CRESTEREA (DESCRESTEREA) NETA DE NUMERAR SI ECHIVALENT DE NUMERAR (rd.04+rd.08+rd.12)	121.517		121.517
04014	V NUMERAR SI ECHIVALENT DE NUMERAR LA INCEPUTUL PERIOADEI	920.294		920.294
04015	1. Diferente de curs favorabile	6.370		6.370
04016	2. Diferente de curs nefavorabile	3.051		3.051
04017	VI NUMERAR SI ECHIVALENT DE NUMERAR LA FINELE PERIOADEI(rd.13+14+15-16)	1.045.130		1.045.130



Conducatorul compartimentului
financiar-contabil

CONSILIUL JUDEȚEAN VÂLCEA

SITUAȚIA FLUXURILOR DE TREZORERIE
la data de 31.12.2013

cod 04

DENUMIREA INDICATORULUI	Cod rând	TOTAL	din care:		
			550	515	5121
A	B				
I. NUMERAR DIN ACTIVITATEA OPERAȚIONALĂ	1				
1. Încasări	2	13,318,186	42,740	375,760	12,899,686
2. Plăți	3	13,196,669	49,770	328,475	12,818,424
3. Numerar net din activitatea operațională (rd. 02- rd.03)	4	121,517	-7,030	47,285	81,262
II. NUMERAR DIN ACTIVITATEA DE INVESTIȚII	5				
1. Încasări	6				
2. Plăți	7				
3. Numerar net din activitatea de investiții (rd.06-07)	8	0	0	0	0
III. NUMERAR DIN ACTIVITATEA DE FINANȚARE	9				
1. Încasări	10				
2. Plăți	11				
3. Numerar net din activitatea de finanțare (rd.10-rd.11)	12	0	0	0	0
IV. CREȘTEREA (DESCREȘTEREA) NETĂ DE NUMERAR ȘI ECHIVALENT DE NUMERAR (rd.04+rd.08+rd.12)	13	121,517	-7,030	47,285	81,262
V. NUMERAR ȘI ECHIVALENT DE NUMERAR LA ÎNCEPUTUL ANULUI	14	920,294	342,175	2,601	575,518
1. Diferențe de curs favorabile	15	6,370		6,370	
2. Diferențe de curs nefavorabile	16	3,051		3,051	
VI. NUMERAR ȘI ECHIVALENT DE NUMERAR LA FINELE PERIOADEI (rd.13+14 +15-16)	17	1,045,130	335,145	53,205	656,780

DIRECTOR GENERAL ADJ.,

Vasilica Mazilu

ȘEF SERVICIU CONTABILITATE,

Corina Ștefănescu


DISPONIBIL DIN MIJLOACE CU DESTINATIE SPECIALA

31.12.2013

- lei -

DENUMRE INDICATORI	COD	DISPONIBIL LA INCEPUTUL ANULUI	INCASARI	PLATI	DISPONIBIL LA SFARSITUL PERIOADEI
TOTAL (rd.02 la 15)	05001	2.506.704	38.599.307	39.733.315	1.372.696
- Garantii materiale retinute gestiona- rilor conform Legii nr.22/1969 (ct. 550/analitic distinct)	05003	342.175	42.740	49.770	335.145
- Sume primite din fonduri de contra- partida constituite potrivit legii (ct.550/analitic distinct)	05004	2.164.529	38.556.567	39.683.545	1.037.551

Conducatorul institutiei,



Conducatorul compartimentului
financiar-contabil

CONSILIUL JUDEȚEAN VÂLCEA
DIRECȚIA GENERALĂ ECONOMICĂ

DISPONIBIL DIN MIJLOACE CU DESTINAȚIE SPECIALĂ la data de 31.12.2013

INDICATOR	Nr. rând	Sold inițial	Încasări	Plăți	Sold final
TOTAL	1	2,506,704	38,599,307	39,733,315	1,372,696
GARANȚII MATERIALE	3	342,175	42,740	49,770	335,145
Biblioteca Județeană		3,713	257	10	3,960
DGASPC Vâlcea		138,645	20,539	29,865	129,319
Consiliul Județean Vâlcea		3,668	1,001	66	4,603
CSEI Băbeni		1,978	1,236	0	3,214
Lic. Tehnologic nr.1 Bistrița		7,216	974	39	8,151
CJRAE		1,470	37	0	1,507
Memorialul Nicolae Bălcescu		2,726	42	0	2,768
Școala de Arte și Meserii Rm.Vâlcea		1,849	46	7	1,888
Centrul de Conservare		2,000	36	0	2,036
Teatrul Anton Pann Vâlcea		26,213	4,069	4,700	25,582
Muzeul Județean A.Sacerdoțeanu		34,308	2,861	2,916	34,253
Dir.Jud.Evidența Populației Vâlcea		2,085	404	10	2,479
Serv Jud.Protecția Plantelor Vâlcea		500	0	500	0
Serv.Public de Pază Vâlcea		668	257	400	525
Centrul Medico-Social Lădești		11,332	918	14	12,236
Spitalul Psihiatrie Drăgoești		3,899	668	56	4,511
Spitalul Pneumoftiziologie Mihăești		21,051	636	0	21,687
Spitalul Județean de Urgență		78,854	8,759	11,187	76,426
FOND CONTRAPARTIDĂ	4	2,164,529	38,556,567	39,683,545	1,037,551
Consiliul Județean Vâlcea 550		2,161,951	38,389,967	39,567,572	984,346
DGASPC Vâlcea 515		2,412	0	2,412	0
Biblioteca Județeană 515		166	166,600	113,561	53,205

DIRECTOR GENERAL ADJ.,



ȘEF SERVICIU CONTABILITATE,

Corina Ștefănescu


Situatia unor indicatori referitori la protectia copilului
si a persoanelor cu handicap

31.12.2013

pag.: 1 - lei -

COD	DENUMIRE	NUMAR
08001	Copii aflati in familii substitutive	1.106
08003	Centre de plasament	384
08004	Centre de primire a copilului in regim de urgenta	8
08005	Centre maternale	13
08006	Persoane cu handicap institutionalizate in unitati de protectie speciala a persoanelor cu handicap	606

Conducatorul institutiei



Conducatorul compartimentului
financiar- contabil

Two handwritten signatures are present. The one on the left is a long, vertical signature, and the one on the right is a shorter, more compact signature.

Situatia activelor si datoriilor institutiilor publice
din administratia locala

31.12.2013

pag.: 1 - lei -

COD	DENUMIRE INDICATORI	Sold la inceputul anului	Sold la sfarsitul perioadei
18005	Disponibilitati in lei ale institutiilor publice locale si ale institutiilor publice de subordonare locala, la trezorerii (ct.510+5121+5125+5151+5161 +5171+5211+528+5292+5294+5299+550+551+ 552+553+554+555+556+558+560+561+562) din care:	6.240.395	3.833.477
18008	Total (in baze cash) (rd.04+05)	6.240.395	3.833.477
18010	Total (in baze accrual)(rd.08+09)	6.240.395	3.833.477
18011	Excedentele cumulate ale bugetelor locale (ct.5212+5213)	3.902.989	5.158.115
18013	Total (in baze cash)(rd.11+12)	3.902.989	5.158.115
18015	Total (in baze accrual)(rd.13+14)	451.439	405.529
18023	Alte valori (ct.532)		
18032	Disponibilitati ale institutiilor publice locale si ale institutiilor de subordo- nare locala la institutiilor de credit rezidente (ct.5121+5124+5125+5131+5132 +5151+5152+5161+5162+5171+5172+550+ 5601) din care:	920.294	1.045.130
18033	Fonduri externe nerambursabile preaderare	2.412	
18036	Total (in baze cash)(rd.32+35)	920.294	1.045.130
18038	Total (in baze accrual) (rd.36+37)	920.294	1.045.130
18051	Disponibilitati ale institutiilor publice aflate la alti rezidenti (terti) (ct.461+2678)	1.800	1.800
18052	Total (in baze cash)(rd.51)	1.800	1.800
18131	Actiuni necotate detinute de autoritatile locale la operatorii economici (ct.2602-2961)(S11)	28.919.578	56.083.954
18134	Total (la valoarea contabila neta (la valoarea de intrare mai putin ajustarile cumulate pentru pierderea de valoare)(rd.131+132+133)	28.919.578	56.083.954
18141	Participatiile autoritatilor locale la alte societati care nu sunt organizate pe actiuni (regii autonome,srl,comandita, etc.)(ct.2601+2602-2961)	3.600	3.600
18142	Total (la valoarea de intrare mai putin ajustarile cumulate pentru pierderea de valoare)(rd.141)	3.600	3.600
18157	Creante comerciale necurente legale de livrare de bunuri si servicii de catre autoritatile locale sau de institutii subordonate acestora (ct.4112+4118+4612 -4912-4962). Totl (rd.158+159+160+164)		

COD	DENUMIRE INDICATORI	Sold la inceputul anului	Sold la sfarsitul perioadei
	din care:	35.531.848	10.440.545
18159	- de la operatori economici (S11),	35.531.848	10.440.545
18165	Creante comerciale curente legate de livrari de bunuri si servicii de catre autoritatile locale sau de institutii subordonate acestora(ct.232+234+409+4111+4118+413+418+4611-4911-4961). Total(rd.166+167+168+172)din care de la:		
18167	-de la operatori economici (S11)	31.042.429	30.600.706
18176	1.Creante ale bugetului local (ct.464-497). Total (rd.177+178+179+183),	31.042.429	30.600.706
	din care:		
18178	- de la operatori economici (S11)	48.562	29.764
185	Total creante (rd.176+184)	48.562	29.764
18191	Sume de primit de la Autoritatea de Certificare si Plata, Autoritatilor de Management si Agentiile de Plati reprezentand fonduri externe nerambursabile postaderare (ct.4583.1)		
18192	Sume de primit de la Autoritatea de Certificare si Plata, Autoritatilor de Management si Agentiile de Plati reprezentan fonduri de la bugetul de stat (ct.4583.2)	981.412	562.668
18203	1.Sume datorate tertilor reprezentand garantii si cautiuni aafate in conturile institutiilor publice (ct.4281+462).Total (rd.204+205+206)		
	din care:		
204	- salariatilor (S143)	342.175	335.145
18262	Credite pe termen scurt contractate de autoritatile locale si institutii din subordinea acestora (ct.1621+1631+1641+1671+5191+5192+5196+5198). Total (rd.263+264+265+265.1), din care		803.251
18263	acordate de:		803.251
	- Institutii de credit rezidente (S122)		803.251
18268	Total(in baze cash)(rd.262+266+267+2671)		803.251
18275	Total (in baze accrual)(cash+dobanzi)(rd.268+274)		803.251
18286	Credite pe termen lung primite (contractate, garantate, asimilate,etc) de institutiile publice locale (ct.1622+1632+1642+16722).Total (rd.278+288+289+289.1) din care		
	acordate de:		
18287	- Institutii de credit rezidente (S122)	32.481.725	30.228.175
18290	Total (in baze cash)(rd.286)	32.481.725	30.228.175
18296	Total (in baze accrual)(cash+dobanzi)(rd.290+295)	32.481.725	30.228.175

COD	DENUMIRE INDICATORI	Sold la inceputul anului	Sold la sfarsitul perioadei
18312	Datorii comerciale necurente legale de livrari de bunuri si servicii (ct.401+403+4042+405+4622). Total (rd.313+314+318+319) din care catre:	47.992	25.582
18313	- Operatori economici (S11)	47.992	25.582
18320	Datorii comerciale curente legate de livrari de bunuri si servicii (ct.401+403+4041+405+408+419+4621). Total (rd.321+322+326+327) din care catre:	41.327.624	32.252.227
18321	-Operatori economici (S11)	41.327.624	32.252.227
18331	Datoriile institutiilor publice din administratia locala catre bugete (ct.4423+431+437+4428+444+446+4481)	4.413.186	4.338.749
332	Salariile angajatilor (ct.421+423+426+4271+4273+4281)	5.983.786	5.927.254
18333	Alte drepturi cuvenite altor categorii de persoane (ct.4272+4273+429+438)	5.003.909	5.423.628
18335	Total (rd.331+332+333+334)	15.400.881	15.689.631
183421	Provizioane necurente, din care:	4.868.044	5.222.155
183423	Provizioane necurente,constituite conform OUG71/2009 si OG17/2012 reprezentand drepturi salariale castigate in instanta		5.222.155

Conducatorul institutiei

Conducatorul compartimentului
financiar- contabil

VENITURILE SI CHELTUIELILE BUGETELOR
LOCALE PE UNITATI ADMINISTRATIV TERITORIALE

31.12.2013

- lei -

Denumire Indicatori	Cod Indicator	Nr. rand	Prevederi Anuale	Realizat
A	B	C	1	2
IV.JUDET(BUGET PROPRIU)	000102	24085		
VENITURI TOTAL			390.092.440	215.451.765
Venituri proprii	4802	24086	45.606.090	40.455.636
1.Venituri curente, din care:	000202	24087	113.728.680	107.666.231
a) Cote si sume defalcate din impozitul pe venit	0402	24088		
-cote defalcate din impozitul pe venit			37.741.820	36.211.005
-sume alocate din cotele defalcate din impozitul pe venit pentru echilibrarea bugetelor locale	040201	24089	26.671.820	25.076.873
	040204	24090		
b) Sume defalcate din taxa pe valoarea adaugata			11.070.000	11.134.132
-sume defalcate din taxa pe valoarea adaugata pentru finantarea cheltuielilor descentralizate la nivelul judetelor	1102	24091		
-sume defalcate din taxa pe valoarea adaugata pentru drumuri			68.122.590	67.219.668
-sume defalcate din taxa pe valoarea adaugata pentru echilibrarea bugetelor locale	110201	24092		
			53.844.000	52.941.083
	110205	24095		
			3.575.000	3.575.000
	110206	24096		
			10.703.590	10.703.585
2. Venituri din capital	390002	24100		9.073
Subventii de la alte nivele ale administratiei publice	420002	24105		
-subventii de la bugetul de stat			129.463.300	84.639.692
-subventii de la alte administratii	4202	24106	129.360.070	84.536.468
	4302	24107	103.230	103.224
5.Sume primite de la UE/alti donatori in contul platilor efectuate si prefinantari	4502	241071		
			146.900.460	23.136.769
CHELTUIELI TOTAL	5002	24108	393.038.160	214.196.639
Excedent	9802	24109	-2.945.720	1.255.126
CORELATII	000102	24112		
VENITURI TOTAL			390.092.440	215.451.765
Venituri proprii	4802	24113	45.606.090	40.455.636
1.Venituri curente, din care:	000202	24114	113.728.680	107.666.231
a) Cote si sume defalcate din impozitul pe venit	0402	24115		
-cote defalcate din impozitul pe venit			37.741.820	36.211.005
-sume alocate din cotele defalcate din impozitul pe venit pentru echilibrarea bugetelor locale	040201	24116	26.671.820	25.076.873
	040204	24117		
			11.070.000	11.134.132

**VENITURILE SI CHELTUIELILE BUGETELOR
LOCALE PE UNITATI ADMINISTRATIV TERITORIALE**

31.12.2013

- lei -

Denumire Indicatori	Cod Indicator	Nr. rand	Prevederi Anuale	Realizat
A	B	C	1	2
b) Sume defalcate din taxa pe valoarea adaugata	1102	24118	68.122.590	67.219.668
-sume defalcate din taxa pe valoarea adaugata pentru finantarea cheltuielilor descentralizate la nivelul judetelor	110201	24119	53.844.000	52.941.083
-sume defalcate din taxa pe valoarea adaugata pentru drumuri	110205	24122	3.575.000	3.575.000
-sume defalcate din taxa pe valoarea adaugata pentru echilibrarea bugetelor locale	110206	24123	10.703.590	10.703.585
Venituri din capital	390002	24128		9.073
4. Subventii de la alte nivele ale administratiei publice	420002	24133	129.463.300	84.639.692
-subventii de la bugetul de stat	4202	24134	129.360.070	84.536.468
-subventii de la alte administratii	4302	24135	103.230	103.224
5.Sume primite de la UE/alti donatori in contul platilor efectuate si prefinantari	4502	241351	146.900.460	23.136.769
CHELTUIELI TOTAL	5002	24136	393.038.160	214.196.639
Excedent	9802	24137	-2.945.720	1.255.126

Conducatorul institutiei




Conducatorul compartimentului
financiar- contabil

SITUATIA
platilor efectuate la titlul 56 "Proiecte cu finantare externe nerambursabile (FEN) postaderare"
31.12.2013

Pag.: I - lei -

Denumirea sursei de finantare	01	02	03	04	05	06	07	08	09	Pag.	
										10	11
A											
Titlul VIII Total cheltuieli		34.954.328							3.677.543		
Titlul II Bunuri si servicii		98.763									
Titlul XII Active nefinanciare		34.855.565							3.677.543		

Conducatorul institutiei



Conducatorul compartimentului financiar-contabil


Situatia platilor efectuate si a sumelor declarate pentru cota-parte aferenta cheltuielilor finantate din FEN postaderare

31.12.2013

Pag.: 1 - lei -

Cod indicator	Denumirea programului cu finantare UE	Plati efectuate de la titlul 56	din care:		Suma in curs de solictare la rambursare aferenta cheltuielilor efectuate in anul curent	Suma solictate la rambursare aferente cheltuielilor efectuate in anul curent	Suma rambursate aferente cheltuielilor efectuate in anul curent	Suma neautorizate de management aferente cheltuielilor efectuate in anul curent	Prefinantare dedusa din sumele solictate la rambursare aferente cheltuielilor efectuate in anul curent	Suma rezultate din nereguli aferente cheltuielilor efectuate in anul si anii precedenti	din care:	
			Plati efectuate pentru cota-parte FEN (alineat02)	02							03	04
10001	A Programe din Fondul European de Dezvoltare Regionala (PEDR) (5601)	18.919.732	13.256.270	961.453	12.294.837	12.294.284	553					
10003	Programe din Fondul de Coeziune (FC) (5603)	16.034.596	6.986.520	158.905	6.827.617	4.927.473	302.637		1.459.221			
10040	Total (cod01 la 24)	34.954.328	20.242.790	1.120.356	19.122.454	17.221.757	303.190		1.459.221			

Conducatorul institutiei



Conducatorul compartimentului financiar-contabil


Situatia platilor efectuate si a sumelor declarate pentru cota-parte aferenta cheltuielilor finantate din FEN postaderare

31.12.2013

Pag.: 1 - lei -

Cod indicator	Denumirea programului cu finantare UE	Plati efectuate de la titlul 56	din care:		Sume in curs de solicitare la rambursare aferente cheltuielilor efectuate in anul curent	Sume solicitate la rambursare aferente cheltuielilor efectuate in anul curent	Sume rambursate aferente cheltuielilor efectuate in anul curent	Sume neautorizate de management aferente cheltuielilor efectuate in anul curent	Prestantare dedusa din sumele solicitate la rambursare aferente cheltuielilor efectuate in anul curent	Sume rezultate din nereguli aferente cheltuielilor efectuate in anul curent si ani precedenti	din care:	
			Plati efectuate pentru cota-parte FEN (alineata 02)	Plati efectuate pentru cota-parte FEN (alineata 02)							Sume rezultate din nereguli deduse din sumele solicitate la rambursare aferente cheltuielilor efectuate in anul curent	Sume rezultate din nereguli deduse din sumele solicitate la rambursare aferente cheltuielilor efectuate in anul curent
		01	02	03	04	05	06	07	08	09	10	
14001	A											
	Programa din Fondul European de Dezvoltare Regionala (FEDR) (5601)	1.719.476										
14003	Programa din Fondul de Coeziune (FC) (5603)	1.958.067										
14040	Total (codul la 24)	3.677.543										

Conducatorul institutiei



Conducatorul compartimentului financiar- contabil


Situatia platilor efectuate din buget care nu reprezinta cheltuieli efective
31.12.2013

Anexa 29

pag.: 1 - lei -


COD	DENUMIREA SI SIMBOLUL CONTURILOR	SOLD LA INCEPUTUL ANULUI	SOLD LA SFARSITUL PERIOADEI
31001	1 Avansuri acordate furnizorilor(ct.232+234+409)		
	-Total(rd.02+03)	416.000	
31002	-din finantare bugetara(ct.770)	416.000	
31007	3 Disponibilitati la alti rezidenti,garantii depuse la furnizori(ct.2678+461)-Total(rd.08+09)din care:	1.800	1.800
31008	-din finantare bugetara(ct.770)	1.800	300
31009	-din alte surse de finantare		1.500
31016	6 Alte disponibilitati provenite din finantare bugetara(ct.770)aflata in conturi de disponibil in lei la trezorerie(ct.5581+5591+...etc)si in conturi de disponibil in lei si in valuta la institutii de credit din tara,mai putin dobanda iasata in cont(ct.5121+5124+5583+559+...etc)		984.249
31017	7 Total(rd.01+04+07+10+13+16)	417.800	986.049

Conducatorul institutiei



Conducatorul compartimentului
financiar- contabil

Nr. Crt.	Operatorul Economic la care		Unitatea administrativ teritoriala este actionar direct sau indirect		Unitatea Administrativ teritoriala este actionara		Valoarea actiunilor/partilor sociale din capitalul social al operatorului economic, detinute de catre unitatea administrativ teritoriala (lei)		Pondere in Capitalul social al operatorului economic 11 = 976*10 11 = 10 / 6*11	
	Cod unic de identificare	Cod CAEN al activitatii principale a operatorului economic	Denumirea operatorului Economic	Tip operator (SRL, SA, ASO, RA, RAS)	Capitalul social al operatorului economic (lei)	Direct		Indirect		
						7	8	9		10
1	23764139	9499	ADI APA VALCEA	ASO	37.000,00	Direct	1.000,00	0,00	27,00	
2	29606570	9499	ADI SALUBRIZARE	ASO	19.050,00	Direct	600,00	0,00	3,11	
3	23788928	9499	ADI SUD VEST OLTENIA	ASO	10.000,00	Direct	2.000,00	0,00	20,00	
4	13462877	7020	CENTRUL DE AFACERI FLANDRA VALCEA	SA	2.339.080,00	Direct	984.740,00	0,00	42,00	
5	16468149	4100	SC APAVIL SA VALCEA	SA	8.564.540,90	Direct	2.739.390,00	0,00	31,9	
6	10102377	4030	SC CET GOVORA SA RM.VALCEA	SA	51.768.814,24	Direct	51.768.814,24	0,00	100,0	
7	28380783	6820	SC EXPO NORD OLTENIA SA	SA	536.020,00	Direct	491.010,00	0,00	91,6	
8	31557797	9411	SC PARC IND SA VALCEA	SA	100.000,00	Direct	100.000,00	0,00	100,0	
8	Operator(i) economic(i) la care UAT detine actiuni/parti sociale							56.087.554,24	0,00	



Conducatorul compartimentului financiar-contabilitate,

Nota:

Judetul = cel din care face parte unitatea administrativ teritoriala (UAT);

col 7 = UAT este actionar direct la operatorul economic(Op.Ec); situatia in care o UAT detine in nume propriu actiuni sau parti sociale la un Op.Ec

col 8 = UAT este actionar INDIRECT la Op.Ec; situatia in care un Op.Ec, la care o UAT detine in nume propriu, integral sau majoritar, actiuni sau parti sociale, este actionar sau detine parti sociale la un alt Op.Ec;

In municipiul Bucuresti, autoritatile administratiei publice locale de la nivelul sectoarelor raporteaza operatorii economici la care administreaza/controlleaza actiuni sau parti sociale, potrivit hotararilor Consiliului General al Municipiului Bucuresti;

col 4 = Operator economic; societate comerciala la care o UAT detine actiuni sau parti sociale; regii autonome in subordinea autoritatilor administratiei publice locale (RAS).


Situatia modificarilor in structura
activelor nete/capitalurilor

31.12.2013

Anexa 34
-lei-

Denumirea elementului de capital	Cod	Sold la inceputul anului	Cresteri	Reduceri	Sold la sfarsitul anului
A	B	1	2	3	4
Fondul bunurilor care alcatuiesc domeniul public al unitatilor administrativ-teritoriale (ct.103)	004	1.835.521.007	47.531.776	89.670	1.882.963.113
Fondul bunurilor care alcatuiesc domeniul privat al unitatilor administrativ-teritoriale (ct.104)	005	2.318.016			2.318.016
Rezerve din reevaluare (ct.105)	006	19.791.213	2.736.432	1.851.439	20.676.206
Fondul de dezvoltare al spitalului (ct.1391)	015	280.869	76.802		357.671
Rezultatul reportat (ct.117 - sold creditor)	017	122.506.430	8.905.051	35.013.445	96.398.036
Rezultatul patrimonial al exercitiului (ct.121 - sold creditor)	019	6.321.377	93.242.374	50.916.412	48.647.339
Total capitaluri proprii(rd.01 la 17 - rd.18+rd.19-rd.20)	021	1.986.738.912			2.051.360.381

Conducatorul institutiei



Conducatorul compartimentului
financiar-contabil

SITUATIA ACTIVELOR FIXE AMORTIZABILE
31.12.2013


Anexa 35a - lei -

DENUMIREA ACTIVELOR FIXE	Cod	Existent la 31.12.2013		SOLD LA INCEPUTUL ANULUI	CRESTERI					alte cai			
		nr	mp		TOTAL din care:	diferente din reevaluare	achizitii	transferuri/ primite cu titlu gratuit	donatii, sponsorizari				
											1	2	3
A	B												
ACTIVE FIXE NECORPORALE	002			24.265									
Cheltuieli de dezvoltare (ct.203)													
Concesii, brevete, licente, marci comerciale, drepturi si active similare (ct.205)	003			251.978									
Alte active fixe necorporale(ct.208)	004			1.663.062		13.888			13.888				
TOTAL	005			1.939.305		13.888			13.888				
Constructii (ct.212) din care: Instalatii tehnice, mijloace de transport, animale si plantatii (ct.213)	008			39.273.031		90.723			90.723				90.723
Mobilier, aparatura birotica, echipamente de protectie a valorilor umane si mate- riale si alte active fixe corporale (ct.214)	013			51.579.969		3.521.963	2.609.124		650.299	56.858	36.589		169.083
TOTAL	014			5.007.256		764.350	90.110		508.099		2.976		163.165
TOTAL ACTIVE FIXE	015			95.860.246		4.377.026	2.699.234		1.158.398	56.858	39.565		422.971
				97.799.551		4.390.914	2.699.234		1.172.286	56.858	39.565		422.971

DENUMIREA ACTIVELOR FIXE	Cod	REDUCERI										SOLD LA SFARSITUL ANULUI	Ajustari de valoare (amortizari si ajustari pentru deprecieri)				Valoarea contabila neta
		TOTAL din care:	Diferente din reevaluare	Eliminare amortizare	dezmembrari si casari	transferuri/ cu titlu gratuit	vanzari	alte cai	17=3+4+10	18	19		20	21=18+19+20	22=17-21		
A	B	10=11+12+13+14+15+16	11	12	13	14	15	16	17=3+4+10	18	19	20	21=18+19+20	22=17-21			
ACTIVE FIXE NECORPORALE	002								24.265						24.265		
Cheltuieli de dezvoltare (ct.203)	003																
Concesiuni, brevete, licente, marci comerciale, drepturi si active similare (ct.205)	004	2.240			2.240				249.738	180.863	26.243	2.240	204.866	44.872			
Alte active fixe necorporale(ct.208)	005	16.550			16.550				1.660.400	686.591	245.235	12.403	919.783	740.617			
TOTAL	008	18.790			18.790				1.934.403	867.754	271.538	14.643	1.124.649	809.754			
Construcții (ct.212) din care: Instalatii tehnice, mijloace de transport, animale si plantatii (ct.213)	012	3.492			3.083			409	39.350.262	5.620.928	4.10.319	1.247	6.030.000	33.330.262			
013		810.872			612.054			71.797	54.291.040	38.054.958	4.407.663	759.957	41.702.664	12.588.376			
Mobilier, aparatura birotica, echipamente de protectie a valorilor umane si mate- riale si alte active fixe corporale (ct.214)	014	221.815	2.997		59.642			159.176	5.549.791	2.566.432	211.187	157.947	2.619.672	2.930.119			
TOTAL	015	1.036.179	2.997		674.779			231.382	99.201.093	46.242.318	5.029.169	919.151	50.352.336	48.846.757			
TOTAL ACTIVE FIXE		1.054.969	2.997		683.569			231.382	101.135.466	47.110.072	5.300.707	933.754	51.476.985	49.658.511			

Conducatorul institutiei


Conducatorul compartimentului
financiar- contabil



[Handwritten signature]

[Handwritten signature]

DENUMIREA ACTIVELOR FIXE	Cod	REDUCERI					SOLD LA SFARSITUL ANULUI	Valoarea aferenta activelor fixe neamortizabile				
		TOTAL din care:	Reevaluare	dezmembrari si casari	transferuri/ cu titlu gratuit	vanzari		alte cai	17=4+5-11 17=18+19+20+21+22	Fondul activelor fixe necorporale ct.100	Domeniul public al statului ct.101	Domeniul privat al statului ct.102
A	B	11=12+13+14+15+16	12	13	14	15	16	18	19	20	21	22
Active fixe necorporale in curs de executie (ct.233)	003											
TOTAL		11.408	11.408				11.408	4.409.774				
Terenuri (ct.211)	004	11.408					11.408	4.409.774				
Construcții (ct.212) din care:	007											
instalatii tehnice, mijloace de transport, animale si plantatii (ct.213)	008	128.321	37.198				91.123	24.458.391			22.140.375	2.318.016
Mobilier, aparatura birocratica, echipamente de protectie a valorilor umane si materiale si alte active fixe corporale (ct.214)	013							1.812.405.464			1.812.405.464	
Active fixe corporale in curs de executie (ct.231)	014	14.931					14.931	46.971.947			46.971.947	
TOTAL		37.786.810	37.198				37.786.810	70.873.405			1.445.327	
TOTAL ACTIVE FIXE	016	37.930.062	37.198				37.892.864	1.956.154.534			1.882.963.113	2.318.016
	017	37.941.470	37.198				37.904.272	1.960.564.308			1.882.963.113	2.318.016



Conducatorul compartimentului
financiar- contabil

[Handwritten signature]


TOTAL JUDET

pag. 1 - lei -

DENUMIRE INDICATORI	COD	Sold la inceputul anului	Sold la finele perioadei	
			TOTAL	Din care: aferent sumelor angajate cu prevederi bugetare
PLATI RESTANTE-TOTAL (rd.150+300) din	40001	7.417.501	3.848.696	3.822.777
-sub 30 de zile(rd.151+301)	40002	2.563.525	1.293.910	1.267.991
- peste 30 de zile (rd.152+302)	40003	3.269.362	2.500.780	2.500.780
- peste 90 de zile (rd.153+303)	40004	1.294.993	3.995	3.995
- peste 120 zile (rd.154+304)	40005	289.530	50.011	50.011
- peste 1 an (rd.155+305)	40006	91		
PLATI RESTANTE - TOTAL	40150			
SECTIUNEA DE FUNCTIONARE				
(rd.160+170+240+250+270+280+290) din care:		4.670.745	3.471.939	3.446.020
-sub 30 de zile(rd.161+171+241+251+271+ 281+291)	40151	2.522.878	1.283.078	1.257.159
- peste 30 de zile (rd.162+172+242+252+ 272+282+292)	40152	2.141.615	2.188.861	2.188.861
- peste 120 zile (rd.165+174+245+257+ 274+284+294)	40154	6.252		
Plati restante catre furnizori,creditorii din operatii comerciale(ct.401,ct.403, ct.462)din care:(rd.161+162+163+165+166)	40160	4.670.745	3.449.326	3.446.020
-sub 30 de zile	40161	2.522.878	1.260.465	1.257.159
- peste 30 de zile	40162	2.141.615	2.188.861	2.188.861
- peste 120 zile	40165	6.252		
Plati restante fata de bugetul general consolidat(rd.171+172+173+174+175)din care:	40170		10.098	
-sub 30 de zile	40171		10.098	
Plati restante fata de salariatii (drepturi salariale),(ct.421,ct.423,ct.426,ct.4271, ct.4273,ct.4281)din care:	40240			
(rd.241+242+243+245+246)			12.515	
-sub 30 de zile	40241		12.515	
PLATI RESTANTE-TOTAL	40300			
SECTIUNEA DEZVOLTARE				
(rd.310+320+330) din care:		2.746.756	376.757	376.757
-sub 30 de zile(rd.311+321+331)	40301	40.647	10.832	10.832
- peste 30 de zile (rd.312+322+332)	40302	1.127.747	311.919	311.919
- peste 90 de zile (rd.313+323+333)	40303	1.294.993	3.995	3.995
- peste 120 zile (rd.315+324+334)	40304	283.278	50.011	50.011
- peste 1 an (rd.316+325+335)	40305	91		
Plati restante catre furnizori,creditorii din operatii comerciale(ct.404,ct.405, ct.462)din care:(rd.311+312+313+315+316)	40310	2.746.756	376.757	376.757
-sub 30 de zile	40311	40.647	10.832	10.832
- peste 30 de zile	40312	1.127.747	311.919	311.919
- peste 90 de zile din care:	40313	1.294.993	3.995	3.995
- peste 120 zile	40315	283.278	50.011	50.011
- peste 1 an	40316	91		

DENUMIRE INDICATORI	COD	Sold la inceputul anului	Sold la finele perioadei	
			TOTAL	Din care: afereent sumelor angajate cu prevederi bugetare

Conducatorul institutiei



Conducatorul compartimentului
financiar contabil

[Handwritten signature]


[Handwritten signature]

TOTAL JUDET

pag. 3 - lei -

DENUMIRE INDICATORI	COD	Sold la inceputul anului	Sold la finele perioadei	
			TOTAL	Din care: aferent sumelor angajate cu prevederi bugetare
PLATI RESTANTE-TOTAL (rd.150+300) din	42001	2.707.139	380.063	376.757
-sub 30 de zile(rd.151+301)	42002	40.647	14.138	10.832
- peste 30 de zile (rd.152+302)	42003	1.088.130	311.919	311.919
- peste 90 de zile (rd.153+303)	42004	1.294.993	3.995	3.995
- peste 120 zile (rd.154+304)	42005	283.278	50.011	50.011
- peste 1 an (rd.155+305)	42006	91		
PLATI RESTANTE - TOTAL	42150			
SECTIUNEA DE FUNCTIONARE			3.306	
(rd.160+170+240+250+270+280+290) din care:				
-sub 30 de zile(rd.161+171+241+251+271+ 281+291)	42151		3.306	
Plati restante catre furnizori,creditorii din operatii comerciale(ct.401,ct.403, ct.462)din care:(rd.161+162+163+165+166)	42160		3.306	
-sub 30 de zile	42161		3.306	
PLATI RESTANTE-TOTAL	42300			
SECTIUNEA DEZVOLTARE				
(rd.310+320+330) din care:		2.707.139	376.757	376.757
-sub 30 de zile(rd.311+321+331)	42301	40.647	10.832	10.832
- peste 30 de zile (rd.312+322+332)	42302	1.088.130	311.919	311.919
- peste 90 de zile (rd.313+323+333)	42303	1.294.993	3.995	3.995
- peste 120 zile (rd.315+324+334)	42304	283.278	50.011	50.011
- peste 1 an (rd.316+325+335)	42305	91		
Plati restante catre furnizori,creditorii din operatii comerciale(ct.404,ct.405, ct.462)din care:(rd.311+312+313+315+316)	42310	2.707.139	376.757	376.757
-sub 30 de zile	42311	40.647	10.832	10.832
- peste 30 de zile	42312	1.088.130	311.919	311.919
- peste 90 de zile din care:	42313	1.294.993	3.995	3.995
- peste 120 zile	42315	283.278	50.011	50.011
- peste 1 an	42316	91		

Conducatorul institutiei


Conducatorul compartimentului
financiar contabil

TOTAL JUDET

pag. 4 - lei -

DENUMIRE INDICATORI	COD	Sold la inceputul anului	Sold la finele perioadei	
			TOTAL	Din care: aferent sumelor angajate cu prevederi bugetare
PLATI RESTANTE-TOTAL (rd.150+300) din	51001	4.578.459	3.382.835	3.382.835
-sub 30 de zile(rd.151+301)	51002	2.463.106	1.215.096	1.215.096
- peste 30 de zile (rd.152+302)	51003	2.109.101	2.167.739	2.167.739
- peste 120 zile (rd.154+304)	51005	6.252		
PLATI RESTANTE - TOTAL	51150			
SECTIUNEA DE FUNCTIONARE				
(rd.160+170+240+250+270+280+290) din care:		4.561.559	3.382.835	3.382.835
-sub 30 de zile(rd.161+171+241+251+271+ 281+291)	51151	2.463.106	1.215.096	1.215.096
- peste 30 de zile (rd.162+172+242+252+ 272+282+292)	51152	2.092.201	2.167.739	2.167.739
- peste 120 zile (rd.165+174+245+257+ 274+284+294)	51154	6.252		
Plati restante catre furnizori,creditorii din operatii comerciale(ct.401,ct.403, ct.462)din care:(rd.161+162+163+165+166)	51160	4.561.559	3.382.835	3.382.835
-sub 30 de zile	51161	2.463.106	1.215.096	1.215.096
- peste 30 de zile	51162	2.092.201	2.167.739	2.167.739
- peste 120 zile	51165	6.252		
PLATI RESTANTE-TOTAL	51300			
SECTIUNEA DEZVOLTARE				
(rd.310+320+330) din care:		16.900		
- peste 30 de zile (rd.312+322+332)	51302	16.900		
Plati restante catre furnizori,creditorii din operatii comerciale(ct.404,ct.405, ct.402)din care:(rd.311+312+313+315+316)	51310	16.900		
- peste 30 de zile	51312	16.900		

Conducatorul institutiei



Conducatorul compartimentului
financiar contabil


[Handwritten signature] *[Handwritten signature]*

TOTAL JUDET

pag. 5 - lei -

DENUMIRE INDICATORI	COD	Sold la inceputul anului	Sold la finele perioadei	
			TOTAL	Din care: aferent sumelor angajate cu prevederi bugetare
PLATI RESTANTE-TOTAL (rd.150+300) din	52001	131.903	85.798	63.185
-sub 30 de zile(rd.151+301)	52002	59.772	64.676	42.063
- peste 30 de zile (rd.152+302)	52003	72.131	21.122	21.122
PLATI RESTANTE - TOTAL	52150			
SECTIUNEA DE FUNCTIONARE				
(rd.160+170+240+250+270+280+290) din care:		109.186	85.798	63.185
-sub 30 de zile(rd.161+171+241+251+271+ 281+291)	52151	59.772	64.676	42.063
- peste 30 de zile (rd.162+172+242+252+ 272+282+292)	52152	49.414	21.122	21.122
Plati restante catre furnizori,creditorii din operatii comerciale(ct.401,ct.403, ct.462)din care:(rd.161+162+163+165+166)	52160	109.186	63.185	63.185
-sub 30 de zile	52161	59.772	42.063	42.063
- peste 30 de zile	52162	49.414	21.122	21.122
Plati restante fata de bugetul general consolidat(rd.171+172+173+174+175)din care:	52170		10.098	
-sub 30 de zile	52171		10.098	
Plati restante fata de salariatii (drepturi salariale),(ct.421,ct.423,ct.426,ct.4271, ct.4273,ct.4281)din care:	52240			
(rd.241+242+243+245+246)			12.515	
-sub 30 de zile	52241		12.515	
PLATI RESTANTE-TOTAL	52300			
SECTIUNEA DEZVOLTARE				
(rd.310+320+330) din care:		22.717		
- peste 30 de zile (rd.312+322+332)	52302	22.717		
Plati restante catre furnizori,creditorii din operatii comerciale(ct.404,ct.405, ct.462)din care:(rd.311+312+313+315+316)	52310	22.717		
- peste 30 de zile	52312	22.717		

Conducatorul institutiei

Conducatorul compartimentului
financiar contabil

II. Sinteza platilor restante si aricarator
31.12.2013

Pag.: 1

Nr rd	Explicatie	Plati restante		Plati restante aferente programelor nationale		Plati restante aferente fondurilor externe nerambursabile postaderare		Plati restante aferente fondurilor externe nerambursabile preaderare (sursa08)	
		total	din care arierate	total	din care arierate	total	din care arierate	total	din care arierate
	0	1	1.1	2	2.1	3	3.1	4	4.1
1	Sold la finele lunii precedente	5836258	1.007.788,00	6.673		140.548	92.613		
2	Sold la finele perioadei	3848696	54.006,00	6.913		134.675	54.006		

Conducatorul institutiei

Conducatorul compartimentului
financiar contabil

[Handwritten signature]


[Handwritten signature]

II. Sinteza platilor restante si arrieratelor
-bugete locale-
31.12.2013

Pag.: 2

Nr rd	Explicatie	Plati restante		Plati restante aferente programelor nationale		Plati restante aferente fondurilor externe nerambursabile postaderare		Plati restante aferente fondurilor externe nerambursabile preaderare (sursa08)	
		total	din care arierate	total	din care arierate	total	din care arierate	total	din care arierate
	0	1	1.1	2	2.1	3	3.1	4	4.1
1	Sold la finele lunii precedente	1 142 869	92 613,00			140 548	92 613		
2	Sold la finele perioadei	380 063	54 006,00			134 675	54 006		

Conducatorul institutiei


Conducatorul compartimentului
financiar contabil

II. Sinteza platilor restante si arieratilor
-venituri proprii integral-
31.12.2013

Pag.: 3

Nr rd	Explicatie	Plati restante		Plati restante aferente programelor nationale		Plati restante aferente fondurilor externe nerambursabile postaderare		Plati restante aferente fondurilor externe nerambursabile preaderare(sursa08)	
		total	din care arierate	total	din care arierate	total	din care arierate	total	din care arierate
	0	1	1.1	2	2.1	3	3.1	4	4.1
1	Sold la finele lunii precedente	4.530.630	915.175,00	6.673					
2	Sold la finele perioadei	3.382.835		6.913					
3	Adminuare arierate luna raportare rd3=1-rd2/rd1		100,00						

Conducatorul institutiei

Conducatorul compartimentului
financiar contabil


[Signature]
CNSC

II. Sinteza platilor restante si arieratelor
-venituri proprii partial-
31.12.2013

Pag: 4

Nr rd	Explicatie	Plati restante		Plati restante aferente programelor nationale		Plati restante aferente fondurilor externe nerambursabile postaderare		Plati restante aferente fondurilor externe nerambursabile preaderare (sursa08)	
		total	din care arierate	total	din care arierate	total	din care arierate	total	din care arierate
0			1.1		2.1		3.1		4.1
1	Sold la finele lunii precedente	142.759		2		3		4	
2	Sold la finele perioadei	85.798							

Conducătorul institutiei

Conducatorul compartimentului
financiar contabil


Capi- tot	Sub- capi- tot	Pa- ra- graf	Gru- pa / Titlu	Ali- ne- at	Denumire indicator	Prevederi bugetare		Prevederi bugetare definitive	Drepturi constatate			Incasari realizate	Stingeri pe alte cai decat incasari	Pag. I - lei-
						initiale	I		2	Total, din care:	din anii precedenti			
A					B	1	2	3=4+5	4	5	6	7	8=3-6-7	
0001	02				TOTAL VENITURI-BUGET LOCAL	350.011.680	390.092.440	251.707.806	34.068.746	217.639.060	215.451.765	26.968.376	9.287.665	
0002					I. VENITURI CURENTE	114.337.680	113.728.680	143.922.272	34.068.746	109.853.526	107.666.231	26.968.376	9.287.665	
0003					A. VENITURI FISCALE	109.352.580	107.085.710	125.131.983	20.804.069	104.327.914	104.327.914	20.804.069		
0004					A.1. IMPOZIT PE VENIT, PROFIT SI CASTIGURI DIN CAPITAL	35.118.580	37.822.120	57.015.074	20.804.069	36.211.005	36.211.005	20.804.069		
0005	02				A.1.1 IMPOZIT PE VENIT, PROFIT SI CASTIGURI DIN CAPITAL DE LA PERSOANE JURIDICE	80.300	80.300	20.804.069	20.804.069					
0102	01				IMPOZIT PE PROFIT	80.300	80.300	20.804.069	20.804.069					
0300	02				Impozit pe profit de la agentii economice	80.300	80.300	20.804.069	20.804.069					
0402					A.1.2 IMPOZIT PE VENIT, PROFIT SI CASTIGURI DIN CAPITAL DE LA PERSOANE FIZICE COTE SI SUME DEFALCATE DIN IMPOZITUL PE VENIT	35.038.280	37.741.820	36.211.005	20.804.069	36.211.005	36.211.005	20.804.069		
0402	01				Cote defalcate din impozitul pe venit	35.038.280	37.741.820	36.211.005	20.804.069	36.211.005	36.211.005	20.804.069		
0402	04				Sume alocate din cotele defalcate din impozitul pe venit pentru echilibrarea bugetelor locale	23.968.280	26.671.820	25.076.873	20.804.069	25.076.873	25.076.873	20.804.069		
1000	02				A.4 IMPOZITE SI TAXE PE BUNURI SI SERVICII	11.070.000	11.070.000	11.134.132	11.134.132	11.134.132	11.134.132			
1102	01				SUME DEFALCATE DIN TVA	74.234.000	69.263.590	68.116.909	68.116.909	68.116.909	68.116.909			
					Sume defalcate din taxa pe valoarea adaugata pentru finantarea cheltui- rilor descentralizate la nivelul judetelor	73.093.000	68.122.590	67.219.668	67.219.668	67.219.668	67.219.668			
1102	05				Sume defalcate din taxa pe valoarea	53.316.000	53.844.000	52.941.083	52.941.083	52.941.083	52.941.083			

Capi- tol	Sub- capi- tol	Pa- ra- graf	Gru- pa / Titlu	Ar- ti- col	Ali- ne- at	Denumire indicator	Prevederi bugetare initiale	Prevederi bugetare definitive	Drepturi constatate			Incasari realizate	Singeri pe alte cai decat incasari	Pag. 2 - lei- Drepturi constatate de incasat
									Total, din care:	din anii precedenti	din anul curent			
A						B	1	2	3=4+5	4	5	6	7	8=3-6-7
1102	06					adaugata pentru drumuri	9.520.000	3.575.000	3.575.000		3.575.000			
						Sume defalcate din taxa pe valoarea adaugata pentru echilibrarea bugetelor locale	10.257.000	10.703.585	10.703.585		10.703.585			
1602						TAXE PE UTILIZAREA BUNURILOR, AUTORIZAREA UTILIZARII BUNURILOR SAU PE DESFASURAREA DE ACTIVITATI	1.141.000	1.141.000	897.241		897.241			
1602	02					Impozit pe mijloacele de transport	821.000	821.000	726.855		726.855			
1602	02	01				Impozit pe mijloacele de transport detinute de persoane fizice*)	17.000	17.000	15.328		15.328			
1602	03					Impozit pe mijloace de transport detinute persoane de juridice*)	804.000	804.000	711.527		711.527			
2900	02					Taxe si tarife pentru eliberarea de licente si autorizatii de functionare	320.000	320.000	170.386		170.386			
3000						C. VENITURI NEFISCALE	4.985.100	6.642.970	18.790.289	13.264.677	5.525.612	3.338.317	6.164.307	9.287.665
3002						C1. VENITURI DIN PROPRIETATE	3.995.100	5.652.970	17.728.052	13.263.370	4.464.682	2.281.026	6.164.307	9.282.719
	01					VENITURI DIN PROPRIETATE	3.995.100	5.652.970	17.728.052	13.263.370	4.464.682	2.281.026	6.164.307	9.282.719
						Varsaminte din profitul net al regiilor autonome	67.300	67.300						
3002	05					Venituri din concesiuni si inchirieri	3.909.000	5.566.870	11.515.183	7.050.501	4.464.682	2.262.228	6.164.307	9.252.955
	08					Venituri din dividende	18.800	18.800	6.212.869	6.212.869		18.798		29.764
	02					Venituri din dividende de la alti platitori	18.800	18.800	6.212.869	6.212.869		18.798	6.164.307	29.764
3300	02					C2. VANZARI DE BUNURI SI SERVICII	990.000	990.000	1.062.237	1.307	1.060.930	1.057.291	6.164.307	4.946
3302						VENITURI DIN PRESTARI DE SERVICII SI ALTE ACTIVITATI	10.000	10.000	8.622	1.307	7.315	3.676		4.946

Capi- tol	Sub- capi- tol	Pa- ra- graf	Pa- ra- gra- ful	Ar- ti- col	Ali- ne- at	Denumire indicator	Prevederi bugetare initiale	Prevederi bugetare definitive	Drepturi constatate		Incasari realizate	Stingeri pe alte cai decat incasari	Pag. 3 - lei-	
									Total, din care:	din anii precedenti				din anul curent
A						B	1	2	3=4+5	4	5	6	7	
3302	27					Contributia lunara a parintilor pentru intretinerea copiilor in unitatile de protectie sociala	1.500	1.500	1.075		1.075			
3302	28					Venituri din recuperarea cheltuielilor de judecata, imputatii si despagubiri	8.500	8.500	7.547	1.307	6.240			
3502	01					AMENZI, PENALITATI SI CONFISCARI			360		360			4.946
3502	50					Venituri din amenzi si alte sanctiuni aplicate potrivit dispozitiilor legale			150		150			
3602	50					Alte amenzi, penalitati si confiscari			210		210			
3702	03					DIVERSE VENITURI	980.000	980.000	1.053.255		1.053.255			
						Alte venituri	980.000	980.000	1.053.255		1.053.255			
						Varsaminte din sectiunea de functionare pentru finantarea sectiunii de dezvoltare								
3702	04					tare a bugetului local(cu semnul minus)	-10.181.180	-9.416.090	-5.434.831		-5.434.831			
3900	02					Varsaminte din sectiunea de functionare	10.181.180	9.416.090	5.434.831		5.434.831			
3902	01					II. VENITURI DIN CAPITAL			9.073		9.073			
						VENITURI DIN VALORIFICAREA UNOR			9.073		9.073			
						Venituri din valorificarea unor bunuri ale institutiilor publice			9.073		9.073			
4100	02					IV. SUBVENTII			9.073		9.073			
4200						SUBVENTII DE LA ALTE NIVELE ALE ADMINISTRATIEI PUBLICE	109.984.000	129.463.300	84.639.692		84.639.692			
4202	01					SUBVENTII DE LA BUGETUL DE STAT	109.984.000	129.463.300	84.639.692		84.639.692			
						Retehnologizarea centralelor termice si electrice de termoficare	109.984.000	129.360.070	84.536.468		84.536.468			
4202	20					Subventii de la bugetul de stat catre		2.486.810						

Capi- tot	Sub- capi- tot	Pa- ra- graf	Gru- pa / Titlu	Ali- ne- at	Denumire indicator	Prevederi bugetare initiale	Prevederi bugetare definitive	Drepturi constatate			Incasari realizate	Stingeri pe alte cai decat incasari	Pag. 5 - lei- Drepturi constatate de incasat
								Total, din care:	din anii precedenti	din anul curent			
A					B	1	2	3=4+5	4	5	6	7	8=3-6-7
					IN CONTUL PLATILOR EFECTUATE SI PREFINANTARI								
4502	01				Fondul european de Dezvoltare Regionala	125.690.000	146.900.460	23.136.769		23.136.769	23.136.769		
		01			Sume primite in contul platilor efectuate in anul curent	46.557.000	67.767.460	16.229.983		16.229.983	16.229.983		
4502	01	02			Sume primite in contul platilor efectuate in anii anteriori	46.557.000	15.560.960	12.294.284		12.294.284	12.294.284		
4502	01	03			Prefinantare		52.206.500	956.935		956.935	956.935		
		02			Fondul Social European			2.978.764		2.978.764	2.978.764		
					Sume primite in contul platilor efectuate in anii anteriori			9.777		9.777	9.777		
4502	03				Fondul de Coeziune	79.133.000	79.133.000	9.777		9.777	9.777		
		01			Sume primite in contul platilor efectuate in anul curent	79.133.000	79.133.000	6.897.009		6.897.009	6.897.009		
4502	03	03			Prefinantare	79.133.000	79.133.000	4.927.473		4.927.473	4.927.473		
								1.969.536		1.969.536	1.969.536		

Conducatorul institutiei,



Conducatorul compartimentului
financiar-contabil

[Handwritten signature]

CONTUL DE EXECUTIE AL BUGETULUI LOCAL - VENITURI
SECTIUNEA DE FUNCTIONARE
31.12.2013


Capi- tol	Sub- capi- tol	Pa- ra- gra- ful	Gru- pa / Titlu	Ar- ti- col	Ali- ne- at	Denumire indicator	Prevederi bugetare initiale	Prevederi bugetare definitive	Drepturi constatate			Incasari realizate	Stingeri pe alte cai decat incasari	Pag. 1 - lei-
									Total, din care:	din anii precedenti	din anul curent			
			A			B	1	2	3=4+5	4	5	6	7	8=3-6-7
0001	02					TOTAL VENITURI-BUGET LOCAL	166.608.500	171.178.820	204.958.134	34.068.746	170.889.388	168.702.093	26.968.376	9.287.665
0002						I. VENITURI CURENTE	104.156.500	104.312.590	138.487.441	34.068.746	104.418.695	102.231.400	26.968.376	9.287.665
0003						A. VENITURI FISCALE	109.352.580	107.085.710	125.131.983	20.804.069	104.327.914	104.327.914	20.804.069	
0004						A1. IMPOZIT PE VENIT, PROFIT SI CASTIGURI DIN CAPITAL	35.118.580	37.822.120	57.015.074	20.804.069	36.211.005	36.211.005	20.804.069	
0005						A1.1 IMPOZIT PE VENIT, PROFIT SI CASTIGURI DIN CAPITAL DE LA PERSOANE JURIDICE	80.300	80.300	20.804.069	20.804.069			20.804.069	
0102	01					IMPOZIT PE PROFIT Impozit pe profit de la agentii economice	80.300	80.300	20.804.069	20.804.069			20.804.069	
0300	02					A1.2 IMPOZIT PE VENIT, PROFIT SI CASTIGURI DIN CAPITAL DE LA PERSOANE FIZICE	80.300	80.300	20.804.069	20.804.069			20.804.069	
0402						COTE SI SUME DEFALCATE DIN IMPOZITUL PE VENIT	35.038.280	37.741.820	36.211.005		36.211.005	36.211.005	25.076.873	20.804.069
	01					Cote defalcate din impozitul pe venit	35.038.280	37.741.820	36.211.005		36.211.005	36.211.005	25.076.873	
	04					Sume alocate din cotele defalcate din impozitul pe venit pentru echilibrarea bugetelor locale	23.968.280	26.671.820	25.076.873		25.076.873	25.076.873		
1000	02					A4 IMPOZITE SI TAXE PE BUNURI SI SERVICII	11.070.000	11.070.000	11.134.132		11.134.132	11.134.132		
1102	01					SUME DEFALCATE DIN TVA	74.234.000	69.263.590	68.116.909		68.116.909	68.116.909		
						Sume defalcate din taxa pe valoarea adaugata pentru finantarea cheltui- rilor descentralizate la nivelul judetelor	73.093.000	68.122.590	67.219.668		67.219.668	67.219.668		
	05					Sume defalcate din taxa pe valoarea	53.316.000	53.844.000	52.941.083		52.941.083	52.941.083		

Capi- tol	Sub- capi- tol	Pa- ra- gra- ful	Gru- pa / Titlu	Ali- ne- at	Denumire indicator	Prevederi bugetare initiale	Prevederi bugetare definitive	Drepturi constatate			Incasari realizate	Stingeri pe alte cai decat incasari	Pag. 2 - lei- Drepturi constatate de incasat
								Total, din care:	din anii precedenti	din anul curent			
A					B	1	2	3=4+5	4	5	6	7	8=3-6-7
1102	06				adaugata pentru drumuri Sume defalcate din taxa pe valoarea adaugata pentru echilibrarea bugetelor locale	9.520.000 10.257.000	3.575.000 10.703.585	3.575.000 10.703.585		3.575.000 10.703.585	3.575.000 10.703.585		
1602					TAXE PE UTILIZAREA BUNURILOR, AUTORIZAREA UTILIZARII BUNURILOR SAU PE DESFASURAREA DE ACTIVITATI	1.141.000 821.000	1.141.000 821.000	897.241 726.855	897.241 726.855	897.241 726.855	897.241 726.855		
	02	01			Impozit pe mijloacele de transport	17.000	17.000	15.328	15.328	15.328	15.328		
		01			Impozit pe mijloacele de transport detinute de persoane fizice*)								
		02			Impozit pe mijloace de transport detinute persoane de juridice*)	804.000	804.000	711.527	711.527	711.527	711.527		
	03				Taxe si tarife pentru eliberarea de licente si autorizatii de functionare	320.000	320.000	170.386	170.386	170.386	170.386		
2900	02				C. VENITURI NEFISCALE	-5.196.080	-2.773.120	13.355.458	13.264.677	90.781	-2.096.514	6.164.307	9.287.665
3000					C1. VENITURI DIN PROPRIETATE	3.995.100	5.652.970	17.728.052	13.263.370	4.464.682	2.281.026	6.164.307	9.282.719
3002					VENITURI DIN PROPRIETATE	3.995.100	5.652.970	17.728.052	13.263.370	4.464.682	2.281.026	6.164.307	9.282.719
	01				Varsaminte din profitul net al regiilor autonome	67.300	67.300						
	05				Venituri din concesiuni si inchirieri	3.909.000	5.566.870	11.515.183	7.050.501	4.464.682	2.262.228		9.252.955
	08				Venituri din dividende	18.800	18.800	6.212.869	6.212.869		18.798	6.164.307	29.764
		02			Venituri din dividende de la alti platonii	18.800	18.800	6.212.869	6.212.869		18.798	6.164.307	29.764
3300	02				C2. VANZARI DE BUNURI SI SERVICII	-9.191.180	-8.426.090	-4.372.594	1.307	-4.373.901	-4.377.540		4.946
3302					VENITURI DIN PRESTARI DE SERVICII SI ALTE ACTIVITATI	10.000	10.000	8.622	1.307	7.315	3.676		4.946

Capi- tol	Sub- capi- tol	Pa- ra- graf	Gru- pa / Titlu	Ar- ti- col	Ali- ne- at	Denumire indicator	Prevederi bugetare initiale	Prevederi bugetare definitive	Drepturi constatate			Incasari realizate	Stingeri pe alte cai decat incasari	Pag. 3 - lei-
									Total, din care:	din anii precedenti	din anul curent			
A						B	1	2	3=4+5	4	5	6	7	8=3-6-7
3302	27					Contributia lunara a parintilor pentru intretinerea copiilor in unitatile de protectie sociala	1.500	1.500	1.075	1.075	1.075	1.075		
3502	01					Venituri din recuperarea cheltuielilor de judecata, imputatii si despagubiri AMENZI, PENALITATI SI CONFISCARI	8.500	8.500	7.547	1.307	6.240	2.601		4.946
3602	50					Venituri din amenzi si alte sanctiuni aplicate potrivit dispozitiilor legale	980.000	980.000	150	150	150	150		
3702	50					Alte amenzi, penalitati si confiscari DIVERSE VENITURI	980.000	980.000	210	210	210	210		
4100	02					Alte venituri TRANSFERURI VOLUNTARE, ALTELE DECAT SUBVENTIILE	980.000	980.000	1.053.255	1.053.255	1.053.255	1.053.255		
4200	03					Varsaminte din sectiunea de functionare pentru finantarea sectiunii de dezvoltare a bugetului local(cu semnul minus)	-10.181.180	-9.416.090	-5.434.831	-5.434.831	-5.434.831	-5.434.831		
4202	21					IV. SUBVENTII SUBVENTII DE LA ALTE NIVELE ALE ADMINISTRATIEI PUBLICE	62.452.000	66.866.230	66.470.693	66.470.693	66.470.693	66.470.693		
4202	35					SUBVENTII DE LA BUGETUL DE STAT Finantarea drepturilor acordate persoanelor cu handicap	62.452.000	66.763.000	66.367.469	66.367.469	66.367.469	66.367.469		
42						Subventii din bugetul de stat pentru finantarea unitatilor de asistenta medico-sociale	61.710.000	65.351.000	65.163.481	65.163.481	65.163.481	65.163.481		
						Sume primite de administratiile locale	342.000	349.000	348.963	348.963	348.963	348.963		

Capi- tol	Sub- capi- tol	Pa- ra- graf	Gru- pa / Titlu	Ar- ti- col	Ali- ne- at	Denumire indicator	Prevederi bugetare initiale	Prevederi bugetare definitive	Drepturi constatate			Incasari realizate	Stingeri pe alte cai decat incasari	Pag. 4 - lei-
									Total, din care:	din anii precedenti	din anul curent			
A						B	1	2	3=4+5	4	5	6	7	8=3-6-7
4202						in cadrul programelor FEGA implementate de APIA	135.000	365.000	160.763		160.763	160.763		
4302	44					Subventii din bugetul de stat pentru finantarea Camerelor Agricole	265.000	698.000	694.262		694.262	694.262		
	20					ALTE SUBVENTII DE LA ALTE ADMINISTRATII		103.230	103.224		103.224	103.224		
						Alte subventii primite de la administratia centrala pentru finantarea unor activitati		103.230			103.224	103.224		

Conducatorul institutiei,



Conducatorul compartimentului
financiar-contabil


[Handwritten signature]

CONTUL DE EXECUTIE AL BUGETULUI LOCAL - VENITURI
SECTIUNEA DE DEZVOLTARE
31.12.2013

Capi- tol	Sub- capi- tol	Pa- ra- graf	Gru- pa / Titlu	Ali- ne- at	Denumire indicator	Prevederi bugetare initiale	Prevederi bugetare definitive	Drepturi constatate			Incasari realizate	Stingeri pe alte cai decat incasari	Pag. I - lei- 8=3-6-7
								Total, din care:	din anii precedenti	din anul curent			
A					B	1	2	3=4+5	4	5	6	7	8=3-6-7
0001	02				TOTAL VENITURI-BUGET LOCAL	183.403.180	218.913.620	46.749.672	4	46.749.672	46.749.672	7	8=3-6-7
0002					I. VENITURI CURENTE	10.181.180	9.416.090	5.434.831		5.434.831	5.434.831	✓	
2900					C. VENITURI NEFISCALE	10.181.180	9.416.090	5.434.831		5.434.831	5.434.831	✓	
3300					C2. VANZARI DE BUNURI SI SERVICII	10.181.180	9.416.090	5.434.831		5.434.831	5.434.831	✓	
3702					TRANSFERURI VOLUNTARE, ALTELE DECAT SUBVENTIILE	10.181.180	9.416.090	5.434.831		5.434.831	5.434.831	✓	
04					Varsaminte din sectiunea de functionare	10.181.180	9.416.090	5.434.831		5.434.831	5.434.831	✓	
3900	02				II. VENITURI DIN CAPITAL	10.181.180	9.416.090	5.434.831		5.434.831	5.434.831	✓	
3902					VENITURI DIN VALORIFICAREA UNOR			9.073		9.073	9.073	✓	
01					Venituri din valorificarea unor bunuri ale institutiilor publice			9.073		9.073	9.073	✓	
4100	02				IV. SUBVENTII	47.532.000	62.597.070	9.073		9.073	9.073	✓	
4200					SUBVENTII DE LA ALTE NIVELE ALE ADMINISTRATIEI PUBLICE	47.532.000	62.597.070	18.168.999		18.168.999	18.168.999	✓	
4202					SUBVENTII DE LA BUGETUL DE STAT	47.532.000	62.597.070	18.168.999		18.168.999	18.168.999	✓	
01					Retehnologizarea centralelor termice si electrice de termoficare		2.486.810					✓	
20					Subventii de la bugetul de stat catre bugetele locale necesare sustinerii derularii proiectelor finantate din fonduri externe nerambursabile(FEN) postaderare		2.486.810					✓	
52					Subventii primite de la bugetul de stat pentru finantarea unor investitiilor pentru institutiile publice de asistenta sociala si unitati de asistenta si	47.532.000	56.709.810	15.647.842		15.647.842	15.647.842	✓	

Capi- tol	Sub- capi- tol	Pa- ra- graf	Gru- pa / Titlu col	Ali- ne- at	Denumire indicator	Prevederi bugetare initiale	Prevederi bugetare definitive	Drepturi constatate			Incasari realizate	Stingeri pe alte cai decat incasari	Drepturi constatate de incasat
								Total, din care:	din anii precedenti	din anul curent			
A					B	1	2	3=4+5	4	5	6	7	8=3-6-7
4202	59				unitati de asistenta medico-sociale		1.200.450	321.157		321.157	321.157		
					Finantarea subprogramului infrastructura la nivel judetean		2.200.000	2.200.000		2.200.000	2.200.000		
4502	01				SUME PRIMITE DE LA UE/ALTI DONATORI IN CONTUL PLATILOR EFECTUATE SI PREFINANTARI	125.690.000	146.900.460	23.136.769		23.136.769	23.136.769		
					Fondul european de Dezvoltare Regionala	46.557.000	67.767.460	16.229.983		16.229.983	16.229.983		
	01				Sume primite in contul platilor efectuate in anul curent		15.560.960	12.294.284		12.294.284	12.294.284		
	02				Sume primite in contul platilor efectuate in anii anteriori		52.206.500	956.935		956.935	956.935		
	03				Prefinantare			2.978.764		2.978.764	2.978.764		
02					Fondul Social European			9.777		9.777	9.777		
	02				Sume primite in contul platilor efectuate in anii anteriori		79.133.000	9.777		9.777	9.777		
	02				Fondul de Coeziune		79.133.000	6.897.009		6.897.009	6.897.009		
	01				Sume primite in contul platilor efectuate in anul curent		79.133.000	4.927.473		4.927.473	4.927.473		
	01				Prefinantare			1.969.536		1.969.536	1.969.536		
	03												

Conducatorul institutiei,

Conducatorul compartimentului
financiar-contabil

TOTAL JUDET

CONTUL DE EXECUTIE AL BUGETULUI LOCAL - CHELTUIELI
31.12.2013

Capi- totol	Sub- capi- totol	Pa- ra- graf	Gr- pa / Titlu	Al- ti- col	Denumire indicator	Credite de angajament	Credite bugetare			Angajamente legale	Plati efectuate	Angajamente legale de platit	Pag. I - lei-	Cheltuieli efective
							initiale	definitive						
A					B	I	2	3	4	5	6	7=5-6	8	
5002					TOTAL CHELTUIELI	205.588.520	351.907.400	393.038.160	214.215.851	214.200.909	214.196.639	4.270	164.843.639	
5100	02				Partea I-a SERVICIIL PUBLICE GENERALE	25.888.180	14.917.690	40.588.910	13.777.844	13.777.844	13.777.844		11.880.277	
5102					AUTORITATI PUBLICE SI ACTIUNI EXTERNE	25.888.180	10.755.690	36.759.910	10.053.183	10.053.183	10.053.183		8.295.559	
	01				Autoritati executive si legislative	25.888.180	10.755.690	36.759.910	10.053.183	10.053.183	10.053.183		8.295.559	
	03				Autoritati executive	25.888.180	10.755.690	36.759.910	10.053.183	10.053.183	10.053.183		8.295.559	
5402					ALTE SERVICIIL PUBLICE GENERALE		1.090.000	1.052.700	970.296	970.296	970.296		911.590	
05					Fond de rezerva bugetara la dispozitia autoritatilor locale		100.000							
10					Servicii publice comunitare de evidenta a persoanelor		780.000	815.000	745.602	745.602	745.602		745.602	
50					Alte servicii publice generale		210.000	237.700	224.694	224.694	224.694		165.988	
5502					TRANZACTII PRIVIND DATORIA PUBLICA SI IMPRUMUTURI		3.072.000	2.776.300	2.754.365	2.754.365	2.754.365		2.673.128	
6000	02				Partea II-a APARARE, ORDINE PUBLICA SI SIGURANTA NATIONALA		380.000	387.000	381.202	381.202	381.202		431.403	
6002					APARARE		220.000	227.000	224.566	224.566	224.566		225.076	
02					Aparare nationala		220.000	227.000	224.566	224.566	224.566		225.076	
6102					ORDINE PUBLICA SI SIGURANTA NATIONALA		160.000	160.000	156.636	156.636	156.636		196.327	
05					Protectie civila si protectia contra incendiilor (protectie civila nonmilitara)		160.000	160.000	156.636	156.636	156.636		196.327	
6500	02				Partea III-a CHELTUIELI SOCIAL-CULTURALE	37.070.930	163.971.890	170.687.120	140.259.400	140.244.458	140.240.188	4.270	132.595.234	
6502					INVATAMANT	4.255.560	20.440.560	18.337.780	14.470.785	14.455.843	14.455.843		13.205.670	
03					Invatamant prescolar si primar		8.035.000	4.235.000	3.449.320	3.449.320	3.449.320		3.541.640	
	01				Invatamant prescolar		1.607.000	847.000	675.350	675.350	675.350		692.113	
	02				Invatamant primar		6.428.000	3.388.000	2.773.970	2.773.970	2.773.970		2.849.527	

Capi- tol	Sub- capi- tol	Pa- ra- graf	Gru- pa / Titlu	Ali- ne- at	Denumire indicator	Credite de angajament	Credite bugetare		Angajamente legale	Plati efectuate	Angajamente legale de platit	Cheltuieli efective
							2	3				
A						1	2	3	4	5	6	8
6502	07				B							
		04			Invatamant nedefinitibil prin nivel		7.950.000	9.647.220	9.644.542	9.629.600	9.629.600	9.664.030
		50			Invatamant special		7.950.000	9.647.220	9.644.542	9.629.600	9.629.600	9.664.030
					Alte cheltuieli in domeniul invatamantului	4.255.560	4.455.560	4.455.560	1.376.923	1.376.923	1.376.923	
6602					SANATATE	32.068.470	32.836.770	32.915.810	7.839.061	7.839.061	7.839.061	571.079
		06			Servicii medicale in unitati sanitare cu paturi		481.000	560.040	559.433	559.433	559.433	559.814
		01			Spitale generale		139.000	211.040	210.850	210.850	210.850	210.850
		03			Unitati medico-sociale		342.000	349.000	348.583	348.583	348.583	348.964
		50			Alte cheltuieli in domeniul sanatatii	32.068.470	32.355.770	32.355.770	7.279.628	7.279.628	7.279.628	11.265
					Alte institutii si actiuni sanitare	32.068.470	32.355.770	32.355.770	7.279.628	7.279.628	7.279.628	11.265
6702					CULTURA, RECREERE SI RELIGIE	746.900	12.727.100	13.494.320	12.992.226	12.992.226	12.987.956	12.817.340
		03			Servicii culturale	98.800	7.154.000	7.523.700	7.469.231	7.469.231	7.464.961	7.476.880
		02			Biblioteci publice comunale, orasenesti, municipale	98.800	2.264.000	2.302.000	2.278.885	2.278.885	2.274.615	2.286.534
		03			Muzee		2.290.000	2.644.700	2.644.700	2.644.700	2.644.700	2.644.700
		04			Institutii publice de spectacole si concerte		1.600.000	1.600.000	1.600.000	1.600.000	1.600.000	1.600.000
		05			Scoli populare de arta si meserii		350.000	350.000	350.000	350.000	350.000	350.000
		08			Centre pentru conservarea si promovarea culturii traditionale		650.000	627.000	595.646	595.646	595.646	595.646
		08			Servicii recreative si sportive		110.000	110.000	110.000	110.000	110.000	110.000
		01			Sport		110.000	110.000	110.000	110.000	110.000	110.000
		06			Servicii religioase		4.742.000	5.209.520	5.209.352	5.209.352	5.209.352	5.209.352
		50			Alte servicii in domeniile culturii, recreerii si religiei	648.100	831.100	651.100	203.643	203.643	203.643	21.108

Capi- tol	Sub- capi- tol	Pa- ra- graf	Gr- pa / Titlu	Ar- ti- col	Ali- ne- at	Denumire indicator	Credite de angajament	Credite bugetare		Angajamente bugetare	Angajamente legale	Plati efectuate	Angajamente legale de platit	Cheltuieli efective
								initiale	definitive					
A						B	1	2	3	4	5	6	7=5-6	8
6802	06					ASIGURARI SI ASISTENTA SOCIALA		97.967.460	105.939.210	104.957.328	104.957.328	104.957.328		106.001.145
						Asistenta sociala pentru familie si copii		97.167.460	105.139.210	104.168.573	104.168.573	104.168.573		105.211.385
7000	02					Unitati de asistenta medico-sociale		800.000	800.000	788.755	788.755	788.755		789.760
						Partea IV-a SERVICII SI DEZVOLTARE PUBLICA, LOCUINTE, MEDIU SI APE		123.311.150	123.272.720	18.802.900	18.802.900	18.802.900		1.200.950
7402						PROTECTIA MEDIULUI		123.311.150	123.272.720	18.802.900	18.802.900	18.802.900		1.200.950
	03					Reducerea si controlul poluarii		69.714.150	69.675.720	18.802.900	18.802.900	18.802.900		1.200.950
	05					Salubritate si gestiunea deseurilor		53.597.000	53.597.000					
	02					Colectarea, tratarea si distrugerea deseurilor		53.597.000	53.597.000					
8000	02					Partea V-a ACTIUNI ECONOMICE		49.326.670	58.102.410	40.994.505	40.994.505	40.994.505		18.735.775
8102						COMBUSTIBILI SI ENERGIE			4.144.680					
	06					Energie termica			4.144.680					
8302						AGRICULTURA, SILVICULTURA, SI VANATOARE								
	03					Agricultura		670.170	1.228.700	959.479	959.479	959.479		946.562
	03					Protectia plantelor si carantina fitosanitara		670.170	1.228.700	959.479	959.479	959.479		946.562
	07					Camere Agricole		230.000	252.300	252.300	252.300	252.300		252.300
	30					Alte cheltuieli in domeniul agriculturii		265.000	698.000	694.262	694.262	694.262		694.262
8402						TRANSPORTURI		175.170	278.400	12.917	12.917	12.917		17.789.213
	03					Transport rutier		37.573.000	41.105.640	38.970.519	38.970.519	38.970.519		17.789.213
	01					Drumuri si poduri		37.573.000	41.105.640	38.970.519	38.970.519	38.970.519		17.789.213
8702						ALTE ACTIUNI ECONOMICE		11.623.390	11.623.390	1.064.507	1.064.507	1.064.507		17.789.213
	04					Turism		11.083.500	11.623.390	1.064.507	1.064.507	1.064.507		17.789.213

TOTAL JUDET

DETALIEREA CHELTUIELILOR

- buget local -
31.12.2013

Pag. 4 - lei-

Capi- tol	Sub- capi- tol	Pa- ra- graf	Gr- pa / Titlu col	Ali- ne- at	Denumire indicator	Credite de angajament	Credite bugetare			Angajamente bugetare	Angajamente legale	Plati efectuate	Angajamente legale de platit	Cheltuieli efective
							2	3	4					
A					B	1	2	3	4	5	6	7=5-6	8	
5002					TOTAL CHELTUIELI	205.588.520	351.907.400	393.038.160	214.215.851	214.200.909	214.196.639	4.270	164.843.639	
	01				CHELTUIELI CURENTE	205.588.520	338.586.210	369.512.500	196.963.848	196.948.926	196.944.656	4.270	162.568.888	
	10				TITLUL I CHELTUIELI DE PERSONAL		41.055.060	40.897.920	40.874.142	40.869.267	40.869.267		40.818.529	
	20				TITLUL II BUNURI SI SERVICII		33.780.100	35.419.770	35.289.569	35.279.522	35.275.252	4.270	35.328.641	
	30				TITLUL III DOBANZI		2.361.000	1.975.300	1.955.066	1.955.066	1.955.066		1.923.274	
	50				TITLUL V FONDURI DE REZERVA		100.000							
	51				TITLUL VI TRANSFERURI INTRE UNITATI ALE ADMINISTRATIEI PUBLICE		7.461.000	8.362.040	8.243.349	8.243.349	8.243.349		8.243.350	
	55				TITLUL VII ALTE TRANSFERURI		4.057.000	2.360.430	1.715.241	1.715.241	1.715.241		1.715.241	
	56				TITLUL VIII PROIECTE CU FINANTARE DIN FONDURI EXTERNE NERAMBURSABILE (FEN)									
					POSTADERARE	205.588.520	175.182.050	205.588.520	34.954.328	34.954.328	34.954.328		142.436	
	57				TITLUL VIII ASISTENTA SOCIALA		69.745.000	69.586.000	68.612.801	68.612.801	68.612.801		69.078.065	
	59				TITLUL IX ALTE CHELTUIELI		4.845.000	5.322.520	5.319.352	5.319.352	5.319.352		5.319.352	
	70				CHELTUIELI DE CAPITAL		6.260.100	14.080.270	8.692.251	8.692.251	8.692.251		2.274.751	
	71				TITLUL X ACTIVE NEFINANCIARE		6.010.100	13.830.270	8.496.251	8.496.251	8.496.251		2.274.751	
	72				TITLUL XI ACTIVE FINANCIARE		250.000	250.000	196.000	196.000	196.000			
	79				OPERATIUNI FINANCIARE		7.061.090	9.445.390	8.839.790	8.839.790	8.839.790			
	81				TITLUL XIV RAMBURSARI DE CREDITE		7.061.090	9.445.390	8.839.790	8.839.790	8.839.790			
	84				PLATI EFECTUATE IN ANII PRECEDENTI SI RECUPERATE IN ANUL CURENT									
	85				Titlul XV PLATI EFECTUATE IN ANII PRECEDENTI SI RECUPERATE IN ANUL CURENT				-280.038	-280.038	-280.038			
5100	02				Partea I-a SERVICII PUBLICE GENERALE	25.888.180	14.917.690	40.588.910	13.777.844	13.777.844	13.777.844		11.880.277	
5102					AUTORITATI PUBLICE SI ACTIUNI EXTERNE	25.888.180	10.755.690	36.759.910	10.053.183	10.053.183	10.053.183		8.295.559	

Capi- tol	Sub- capi- tol	Pa- ra- graf	Gru- pa / Titlu	Ar- ti- col	Al- ne- at	Denumire indicator	Credite de angajament	Credite bugetare		Angajamente bugetare	Angajamente legale	Plati efectuate	Angajamente legale de platit	Cheltuieli efective	
								initiale	definitive						
A						B	1	2	3	4	5	6	7=5-6	8	
							25.888.180								
			01			CHELTUIELI CURENTE		7.831.000	34.001.220	7.802.237	7.802.237	7.802.237	7.802.237	7.862.084	
			10			TITLUL I CHELTUIELI DE PERSONAL		5.500.000	5.458.610	5.451.246	5.451.246	5.451.246	5.475.314		
			10	01		Cheltuieli salariale in bani		4.610.000	4.440.110	4.436.190	4.436.190	4.436.190	4.357.835		
			10	01	01	Salarii de baza		3.824.000	3.649.110	3.645.751	3.645.751	3.645.751	3.568.542		
			10	01	05	Sporturi pentru conditii de munca		260.000	260.000	260.000	260.000	260.000	255.344		
			10	01	12	Indemnizatii platite unor persoane din afara unitatii		470.000	486.000	485.487	485.487	485.487	472.798		
			10	01	13	Indemnizatii de delegare		28.000	17.000	16.952	16.952	16.952	16.952		
			10	01	30	Alte drepturi salariale in bani		28.000	28.000	28.000	28.000	28.000	44.199		
			10	03		Contributi		890.000	1.018.500	1.015.056	1.015.056	1.015.056	1.117.479		
			10	03	01	Contributii de asigurari sociale de stat		585.000	761.000	760.623	760.623	760.623	831.889		
			10	03	02	Contributii de asigurari de somaj		26.000	19.700	19.679	19.679	19.679	19.802		
			10	03	03	Contributii de asigurari sociale de sanatate		243.000	225.000	224.466	224.466	224.466	225.791		
			10	03	04	Contributii de asigurari pentru accidente de munca si boli profesionale		12.000	6.000	5.959	5.959	5.959	5.959		
			10	03	06	Contributii pentru concedii si indemnizatii		24.000	6.800	4.329	4.329	4.329	33.999		
			20			TITLUL II BUNURI SI SERVICII		1.671.000	1.891.000	1.836.700	1.836.700	1.836.700	1.872.479		
			20	01		Bunuri si servicii		974.000	1.325.150	1.308.199	1.308.199	1.308.199	1.358.850		
			20	01	01	Furnituri de birou		130.000	178.500	178.500	178.500	178.500	167.245		
			20	01	02	Materiale pentru curatenie		8.000	4.400	4.382	4.382	4.382	7.896		
			20	01	03	Incalzit, iluminat si forta motrica		225.000	260.000	248.747	248.747	248.747	265.112		
			20	01	04	Apa, canal si salubritate		23.000	23.000	19.902	19.902	19.902	18.821		
			20	01	05	Carburanti si lubrifianti		80.000	48.750	48.750	48.750	48.750	73.450		

Capi- tol	Sub- capi- tol	Pa- ra- graf	Gru- pa / Titlu	Ar- ti- col	Al- ne- at	Denumire indicator	Credite de angajament	Credite bugetare		Angajamente legale	Plati efectuate	Angajamente legale de platit	Cheltuieli efective	
								initiale	definitive					
A						B	1	2	3	4	5	6	7=5-6	8
			20 01 06			Piese de schimb		20.000	15.100	15.053	15.053	15.053	15.128	
			20 01 07			Transport		10.000	6.800	6.784	6.784	6.784	6.059	
			20 01 08			Posta, telecomunicatii, radio, tv, internet		80.000	77.200	76.984	76.984	76.984	78.663	
			20 01 09			Materiale si prestari de servicii cu caracter functional		38.000	20.000	19.916	19.916	19.916	22.580	
			20 01 30			Alte bunuri si servicii pentru intretinere si functionare		360.000	691.400	689.181	689.181	689.181	703.896	
			20 05			Bunuri de natura obiectelor de inventar		20.000	3.700	3.697	3.697	3.697	53.721	
			20 05 30			Alte obiecte de inventar		20.000	3.700	3.697	3.697	3.697	53.721	
			20 06			Deplasari, detasari, transferari		45.000	45.000	42.263	42.263	42.263	42.263	
			20 06 01			Deplasari interne, detasari, transferari		40.000	45.000	42.263	42.263	42.263	42.263	
			20 06 02			Deplasari in strainatate		5.000						
			20 11			Carti, publicatii si materiale documentare		38.000	35.000	35.000	35.000	35.000	30.252	
			20 13			Pregatire profesionala		10.000	5.000	4.940	4.940	4.940	4.940	
			20 25			Cheltuieli judiciare si extrajudiciare derivate din actiuni in reprezentarea intereselor statului, potrivit dispozitiilor legale		27.000	20.300	20.201	20.201	20.201	20.201	
			20 30			Alte cheltuieli		557.000	456.850	422.400	422.400	422.400	362.252	
			20 30 01			Reclama si publicitate		55.000	55.000	52.548	52.548	52.548	62.135	
			20 30 02			Protocol si reprezentare		2.700	2.700	2.686	2.686	2.686	3.639	
			20 30 03			Prime de asigurare non-viata		11.000	11.000	11.000	11.000	11.000	11.000	
			20 30 04			Chirii		135.000	343.400	311.966	311.966	311.966	222.877	
			20 30 30			Alte cheltuieli cu bunuri si servicii		353.300	44.750	44.200	44.200	44.200	62.601	

Capi- tol	Sub- capi- tol	Pa- ra- gra- ful	Gru- pa / Titlu	Ar- ti- col	Al- ne- at	Denumire indicator	Credite de angajament	Credite bugetare		Angajamente bugetare	Angajamente legale	Plati efectuate	Angajamente legale de platit	Cheltuieli efective
								initiale	definitive					
A						B	1	2	3	4	5	6	7=5-6	8
						societatilor comerciale		250.000	250.000	196.000	196.000	196.000	196.000	
			84			PLATI EFECTUATE IN ANII PRECEDENTI SI RECUPERATE IN ANUL CURENT				-8.750	-8.750	-8.750	-8.750	
			85			Titlul XV PLATI EFECTUATE IN ANII PRECEDENTI SI RECUPERATE IN ANUL CURENT				-8.750	-8.750	-8.750	-8.750	
			85	01		Plati efectuate in anii precedenti si recuperate in anul curent				-8.750	-8.750	-8.750	-8.750	
			85	01	01	Plati efectuate in anii precedenti si recuperate in anul curent (SF)				-8.750	-8.750	-8.750	-8.750	
5402						ALTE SERVICII PUBLICE GENERALE		1.090.000	1.052.700	970.296	970.296	970.296	970.296	911.590
			01			CHELTUIELI CURENTE		1.011.000	1.052.700	970.296	970.296	970.296	970.296	907.953
			10			TITLUL I CHELTUIELI DE PERSONAL		28.260	57.960	51.868	51.868	51.868	51.868	45.748
			10	01		Cheltuieli salariale in bani		22.000	45.730	40.680	40.680	40.680	40.680	35.880
			10	01	30	Alte drepturi salariale in bani		22.000	45.730	40.680	40.680	40.680	40.680	35.880
			10	03		Contributii		6.260	12.230	11.188	11.188	11.188	11.188	9.868
			10	03	01	Contributii de asigurari sociale de stat		4.560	9.240	8.461	8.461	8.461	8.461	7.463
			10	03	02	Contributii de asigurari de somaj		200	300	204	204	204	204	180
			10	03	03	Contributii de asigurari sociale de sanatate		1.100	2.190	2.116	2.116	2.116	2.116	1.866
			10	03	04	Contributii de asigurari pentru accidente de munca si boli profesionale		100	100	61	61	61	61	54
			10	03	06	Contributii pentru concedii si indemnizatii		300	400	346	346	346	346	305
			20			TITLUL II BUNURI SI SERVICII		102.740	179.740	172.826	172.826	172.826	172.826	116.602

Capi- tol	Sub- capi- tol	Pa- ra- graf	Gru- pa / Titlu	Ar- ti- col	Ali- ne- at	Denumire indicator	Credite de angajament	Credite bugetare		Angajamente bugetare	Angajamente legale	Plati efectuate	Angajamente legale de platit	Cheltuieli efective
								initiale	definitive					
A						B	1	2	3	4	5	6	7=5-6	8
	20	01				Bunuri si servicii		13.500	27.000	25.628	25.628	25.628	25.628	24.337
	20	01	05			Carburanti si lubrifianti		7.000	12.000	11.750	11.750	11.750	11.750	10.000
	20	01	08			Posta, telecomunicatii, radio, tv, internet		1.500	4.420	4.016	4.016	4.016	4.016	4.017
	20	01	09			Materiale si prestari de servicii cu caracter functional		5.000	10.580	9.862	9.862	9.862	9.862	10.320
	20	03				Hrana		26.000	85.400	84.452	84.452	84.452	84.452	81.852
	20	03	01			Hrana pentru oameni		26.000	85.400	84.452	84.452	84.452	84.452	81.852
	20	05				Bunuri de natura obiectelor de inventar		63.240	63.740	59.318	59.318	59.318	59.318	4.385
	20	05	01			Uniforme si echipament		63.240	61.740	59.318	59.318	59.318	59.318	4.385
	20	05	30			Alte obiecte de inventar			2.000					4.385
	20	13				Pregatire profesionala			3.000	2.850	2.850	2.850	2.850	5.450
	20	25				Cheltuieli judiciare si extrajudiciare derivate din actiuni in reprezentarea intereselor statului, potrivit dispozitiilor legale			600	578	578	578	578	578
	50					TITLUL V FONDURI DE REZERVA		100.000						
	50	04				Fond de rezerva bugetara la dispozitia autoritatilor locale		100.000						
	51					TITLUL VI TRANSFERURI INTRE UNITATI ALE ADMINISTRATIEI PUBLICE		780.000	815.000	745.602	745.602	745.602	745.602	745.603
	51	01				Transferuri curente		780.000	815.000	745.602	745.602	745.602	745.602	745.603
	51	01	01			Transferuri catre institutiile publice		780.000	815.000	745.602	745.602	745.602	745.602	745.603
	70					CHELTUIELI DE CAPITAL		79.000						3.637
	71					TITLUL X ACTIVE NEFINANCIARE		79.000						3.637
	71	01				Active fixe		79.000						3.637

Capi- tol	Sub- capi- tol	Pa- ra- graf	Gru- pa / Titlu	Ar- ti- col	Ali- ne- at	Denumire indicator	Credite de angajament	Credite bugetare		Angajamente bugetare	Angajamente legale	Plati efectuate	Angajamente legale de platit	Cheltuieli efective
								initiale	definitive					
A						B	1	2	3	4	5	6	7=5-6	8
			71	01	02	Masini, echipamente si mijloace de transport		79.000						1.037
			71	01	03	Mobilier, aparatura birotica si alte active corporale								2.600
5502			01			TRANZACTII PRIVIND DATORIA PUBLICA SI IMPRUMUTURI		3.072.000	2.776.300	2.754.365	2.754.365	2.754.365		2.673.128
			20			CHELTUIELI CURENTE		3.072.000	2.776.300	2.754.365	2.754.365	2.754.365		2.673.128
			20	24		TITLUL II BUNURI SI SERVICII		711.000	801.000	799.299	799.299	799.299		749.854
			20	24	02	Comisioane si alte costuri aferente imprumuturilor		711.000	801.000	799.299	799.299	799.299		749.854
			20	24	02	Comisioane si alte costuri aferente imprumuturilor interne		711.000	801.000	799.299	799.299	799.299		749.854
			30			TITLUL III DOBANZI		2.361.000	1.975.300	1.955.066	1.955.066	1.955.066		1.923.274
			30	01		Dobanzi aferente datoriei publice interne		2.361.000	1.975.300	1.955.066	1.955.066	1.955.066		1.923.274
			30	01	01	Dobanzi aferente datoriei publice interne directe		2.361.000	1.975.300	1.955.066	1.955.066	1.955.066		1.923.274
6000	02					Partea II-a APARARE, ORDINE PUBLICA SI SIGURANTA NATIONALA								
6002			01			APARARE								
			20			CHELTUIELI CURENTE		380.000	387.000	381.202	381.202	381.202		431.403
			20			TITLUL II BUNURI SI SERVICII		220.000	227.000	224.566	224.566	224.566		235.076
			20	01		Bunuri si servicii		220.000	227.000	224.566	224.566	224.566		228.486
			20	01	01	Furnituri de birou		220.000	227.000	224.566	224.566	224.566		228.486
			20	01	02	Material pentru curatenie		211.000	216.400	214.330	214.330	214.330		218.558
			20	01	03	Incalzit, iluminat si forta motrica		7.000	9.000	9.000	9.000	9.000		7.723
			20	01	04	Apa, canal si salubritate		4.000	5.000	5.000	5.000	5.000		5.379
			20	01	03	Incalzit, iluminat si forta motrica		56.000	63.000	63.000	63.000	63.000		59.465
			20	01	04	Apa, canal si salubritate		10.000	10.400	10.314	10.314	10.314		10.237

Capi- tol	Sub- capi- tol	Pa- ra- graf	Gru- pa / Titlu	Ar- fi- col	Al- ne- at	Denumire indicator	Credite de angajament	Credite bugetare		Angajamente bugetare	Angajamente legale	Plati efectuate	Angajamente legale de platit	Cheltuieli efective
								initiale	definitive					
A						B	1	2	3	4	5	6	7=5-6	8
	20	01	05			Carburanti si lubrifianti		9.000	6.000	6.000	6.000	6.000		12.867
	20	01	08			Posta, telecomunicatii, radio, tv, internet		15.000	13.000	12.451	12.451	12.451		13.185
	20	01	09			Materiale si prestari de servicii cu caracter functional		110.000	110.000	108.565	108.565	108.565		109.702
	20	04				Medicamente si materiale sanitare		1.200	1.380	1.176	1.176	1.176		1.068
	20	04	04			Dezinfectanti		1.200	1.380	1.176	1.176	1.176		1.068
	20	05				Bunuri de natura obiectelor de inventar		3.000	2.820	2.820	2.820	2.820		4.633
	20	05	30			Alte obiecte de inventar		3.000	2.820	2.820	2.820	2.820		4.633
	20	11				Carti, publicatii si materiale documentare		1.900	3.400	3.400	3.400	3.400		1.537
	20	30				Alte cheltuieli		2.900	3.000	2.840	2.840	2.840		2.690
	20	30	03			Prime de asigurare non-viata		2.000	2.100	2.090	2.090	2.090		2.090
	20	30	30			Alte cheltuieli cu bunuri si servicii		900	900	750	750	750		600
	70					CHELTUIELI DE CAPITAL								6.590
	71					TITLUL X ACTIVE NEFINANCIARE								6.590
	71	01				Active fixe								6.590
	71	01	02			Masini, echipamente si mijloace de transport								297
	71	01	03			Mobilier, aparatura birotica si alte active corporale								5.489
	71	01	30			Alte active fixe (inclusiv reparatii capitale)								804
6102						ORDINE PUBLICA SI SIGURANTA NATIONALA		160.000	160.000	156.636	156.636	156.636		196.327
	01					CHELTUIELI CURENTE		160.000	160.000	156.636	156.636	156.636		157.499
	20					TITLUL II BUNURI SI SERVICII		160.000	160.000	156.636	156.636	156.636		157.499

Capi- tol	Sub- capi- tol	Pa- ra- graf	Gru- pa / Titlu	Ar- ti- col	Ali- ne- at	Denumire indicator	Credite de angajament	Credite bugetare		Angajamente bugetare	Angajamente legale	Plati efectuate	Angajamente legale de platit	Cheltuieli efective
								initiale	definitive					
A			B			I	2	3	4	5	6	7=5-6	8	
						active corporale								
						Alte active fixe								
						(inclusiv reparatii capitale)								
6500	02					Partea III-a CHELTUIELI SOCIAL-CULTURALE	37.070.930							
6502						INVATAMANT	4.255.560							
	01					CHELTUIELI CURENTE	4.255.560							
	10					TITLUL I CHELTUIELI DE PERSONAL								
	10	01				Cheltuieli salariale in bani								
	10	01	01			Salarii de baza	3.896.970			4.441.330	4.441.319	4.441.319		4.443.950
	10	01	05			Sporuri pentru conditii de munca	38.020			25.370	25.347	25.347		23.109
	10	01	06			Alte sporuri	10.110			10.270	10.235	10.235		9.997
	10	01	10			Fond pentru posturi ocupate prin cumul	27.400			26.700	26.694	26.694		26.694
	10	01	11			Fond aferent platii cu ora	201.940			206.730	206.718	206.718		210.026
	10	01	13			Indemnizatii de delegare								
	10	01	15			Alocatii pentru transportul la si de la	700			200	143	143		143
						locul de munca								
	10	01	30			Alte drepturi salariale in bani	161.450			192.470	192.357	192.357		191.444
	10	03				Contributii	332.040			308.440	305.823	305.823		304.884
	10	03	01			Contributii de asigurari sociale de	1.281.370			1.371.680	1.369.679	1.369.679		1.385.702
						stat								
	10	03	02			Contributii de asigurari de somaj	959.750			1.043.270	1.043.252	1.043.252		1.047.162
	10	03	03			Contributii de asigurari sociale de	25.230			24.770	24.734	24.734		24.834
						sanatare								
	10	03	04			Contributii de asigurari pentru	243.080			260.080	260.005	260.005		260.967
						accidente de munca si boli profesionale								
	10	03	06			Contributii pentru concedii si	11.080			10.070	10.060	10.060		9.843

Capi- tol	Sub- capi- tol	Pa- ra- graf	Gru- pa / Titlu	Ar- ti- col	Al- ne- at	Denumire indicator	Credite de angajament	Credite bugetare		Angajamente bugetare	Angajamente legale	Plati efectuate	Angajamente legale de platit	Cheltuieli efective
								initiale	definitive					
A						B	1	2	3	4	5	6	7=5-6	8
						indemnizati		44.230	33.490	33.490	31.628	31.628	31.628	42.896
						TITLUL II BUNURI SI SERVICII		1.997.500	3.061.530	3.061.530	3.051.483	3.051.483	3.051.483	3.011.889
						Bunuri si servicii		659.600	659.070	659.070	652.992	652.992	652.992	648.057
						Furnituri de birou		12.500	11.300	11.300	11.286	11.286	11.286	11.088
						Materiale pentru curatenie		12.000	13.200	13.200	13.193	13.193	13.193	13.497
						Incalzit, iluminat si forta motrica		464.300	473.900	473.900	473.433	473.433	473.433	463.184
						Apa, canal si salubritate		19.100	18.100	18.100	15.908	15.908	15.908	32.364
						Carburanti si lubrifianti		41.000	40.250	40.250	40.164	40.164	40.164	34.861
						Piese de schimb		10.000	7.000	7.000	6.990	6.990	6.990	3.249
						Posta, telecomunicatii, radio, tv, internet		13.700	12.520	12.520	11.939	11.939	11.939	11.939
						Materiale si prestari de servicii cu caracter functional		16.000	13.800	13.800	13.543	13.543	13.543	12.103
						Alte bunuri si servicii pentru intretinere si functionare		71.000	69.000	69.000	66.536	66.536	66.536	65.772
						Reparatii curente		62.240	61.540	61.540	61.402	61.402	61.402	59.701
						Hrana		1.155.580	2.230.630	2.230.630	2.228.680	2.228.680	2.228.680	2.207.438
						Hrana pentru oameni		1.155.580	2.230.630	2.230.630	2.228.680	2.228.680	2.228.680	2.207.438
						Medicamente si materiale sanitare		12.000	12.000	12.000	11.879	11.879	11.879	10.149
						Medicamente		8.600	8.600	8.600	8.531	8.531	8.531	7.582
						Materiale sanitare		3.400	3.400	3.400	3.348	3.348	3.348	2.567
						Bunuri de natura obiectelor de inventar		29.580	29.580	29.580	29.577	29.577	29.577	28.455
						Uniforme si echipament		15.000	15.000	15.000	15.000	15.000	15.000	15.534
						Lenjerie si accesorii de pat		5.000	5.000	5.000	5.000	5.000	5.000	1.351
						Alte obiecte de inventar		9.580	9.580	9.580	9.577	9.577	9.577	11.570
						Deplasari, detasari, transferari		5.500	6.100	6.100	5.769	5.769	5.769	5.769

Capi- tol	Sub- capi- tol	Pa- ra- graf	Gru- pa / Titlu	Ar- ti- col	Ali- ne- at	Denumire indicator	Credite de angajament	Credite bugetare		Angajamente bugetare	Angajamente legale	Plati efectuate	Angajamente legale de platit	Cheltuieli efective
								initiale	definitive					
A						B	1	2	3	4	5	6	7=5-6	8
						(inclusiv reparatu capitale)		2.500	2.500	2.500	2.480	2.480	7=5-6	8
			79			OPERATIUNI FINANCIARE		200.000	200.000	199.997	199.997	199.997		5.164
			81			TITLUL XIV RAMBURSARI DE CREDITE		200.000	200.000	199.997	199.997	199.997		
			81	02		Rambursari de credite interne		200.000	200.000	199.997	199.997	199.997		
			81	02	05	Rambursari de credite aferente datoriei publice interne locale		200.000	200.000	199.997	199.997	199.997		
			84			PLATI EFECTUATE IN ANII PRECEDENTI SI RECUPERATE IN ANUL CURENT				-2.678	-2.678	-2.678		
			85			Titlul XV PLATI EFECTUATE IN ANII PRECEDENTI SI RECUPERATE				-2.678	-2.678	-2.678		
			85	01		IN ANUL CURENT				-2.678	-2.678	-2.678		
			85	01		Plati efectuate in anii precedenti si recuperate in anul curent				-2.678	-2.678	-2.678		
			85	01	01	Plati efectuate in anii precedenti si recuperate in anul curent (SF)				-2.678	-2.678	-2.678		
6602			01			SANATA	32.068.470	32.836.770	32.915.810	7.839.061	7.839.061	7.839.061		571.079
			51			CHELTUIELI CURENTE	32.068.470	32.836.770	32.643.510	7.568.621	7.568.621	7.568.621		571.079
			51			TITLUL VI TRANSFERURI INTRE UNITATI ALE ADMINISTRATIEI PUBLICE		496.000	575.040	571.079	571.079	571.079		571.079
			51	01		Transferuri curente		415.450	494.490	490.707	490.707	490.707		490.707
			51	01	01	Transferuri catre institutiile publice		15.000	15.000	11.265	11.265	11.265		11.265
			51	01	39	Transferuri din bugetele locale pentru finantarea unitatilor de asistenta sociala si medico-sociale								
			51	01	46	Transferuri din bugetele locale pentru finantarea cheltuielilor curente din		342.000	349.000	348.963	348.963	348.963		348.963

Capi- tot	Sub- tot	Pa- ra- graf	Gru- pa / Titlu	Ar- ti- col	Ali- ne- at	Denumire indicator	Credite de angajament	Credite bugetare		Angajamente legale	Plati efectuate	Angajamente legale de platit	Cheltuieli efective	
								initiale	definitive					
A						B	I	2	3	4	5	6	7=5-6	8
						domeniul sanatatii		58.450	130.490	130.479	130.479	130.479	130.479	8
	51	02				Transferuri de capital		80.550	80.550	80.372	80.372	80.372	80.372	80.372
	51	02	28			Transferuri din bugetele locale pentru finantarea cheltuielilor de capital din domeniul sanatatii		80.550	80.550	80.372	80.372	80.372	80.372	80.372
	56					TITLUL VIII PROIECTE CU FINANTARE DIN FONDURI EXTERNE NERAMBURSABILE (FEN)								
	56	01				POSTADERARE	32.068.470	32.340.770	32.068.470	6.997.542	6.997.542	6.997.542	6.997.542	6.997.542
	56	01	01			Programe din Fondul European de Dezvoltare Regionala (FEDR)	32.068.470	32.340.770	32.068.470	6.997.542	6.997.542	6.997.542	6.997.542	6.997.542
	56	01	02			Finantarea nationala	5.778.350	6.050.650	5.778.350	1.462.531	1.462.531	1.462.531	1.462.531	1.462.531
	79					Finantarea externa nerambursabila	26.290.120	26.290.120	26.290.120	5.535.011	5.535.011	5.535.011	5.535.011	5.535.011
	81					OPERATIUNI FINANCIARE				272.300	272.295	272.295	272.295	272.295
	81	02				TITLUL XIV RAMBURSARI DE CREDITE				272.300	272.295	272.295	272.295	272.295
	81	02	05			Rambursari de credite interne				272.300	272.295	272.295	272.295	272.295
	84					Rambursari de credite aferente datoriei publice interne locale				272.300	272.295	272.295	272.295	272.295
	85					PLATI EFECTUATE IN ANII PRECEDENTI SI RECUPERATE IN ANUL CURENT				-1.855	-1.855	-1.855	-1.855	-1.855
	85	01				Titlul XV PLATI EFECTUATE IN ANII PRECEDENTI SI RECUPERATE IN ANUL CURENT				-1.855	-1.855	-1.855	-1.855	-1.855
	85	01	01			Plati efectuate in anii precedenti si recuperate in anul curent				-1.855	-1.855	-1.855	-1.855	-1.855
	85	01	01			Plati efectuate in anii precedenti si recuperate in anul curent (SF)				-380	-380	-380	-380	-380

Capi- tol	Pa- ra- graf	Gru- pa / Titlu col	Ar- ti- col	Ali- ne- at	Denumire indicator	Credite de angajament	Credite bugetare		Angajamente legale	Plati efectuate	Angajamente legale de platit	Cheltuieli efective	
							initiale	definitive					
A					B	1	2	3	4	5	6	7=5-6	8
	20	01	08		Posta, telecomunicatii, radio, tv, internet		10.000	10.000	9.911	9.911	9.671	240	8.646
	20	01	09		Materiale si prestari de servicii cu caracter functional		1.000	4.400	4.398	4.398	4.398		5.432
	20	01	30		Alte bunuri si servicii pentru intretinere si functionare		119.800	136.550	136.543	136.543	136.543		137.576
	20	05			Bunuri de natura obiectelor de inventar		500	1.850	1.099	1.099	1.099		
	20	05	30		Alte obiecte de inventar		500	1.850	1.099	1.099	1.099		
	20	06			Deplasari, detasari, transferari		300	550	405	405	405		405
	20	06	01		Deplasari interne, detasari, transferari		300	550	405	405	405		405
	20	11			Carti, publicatii si materiale documentare		45.600	51.100	51.091	51.091	51.090	1	
	20	13			Pregatire profesionala			100	100	100	100		100
	20	30			Alte cheltuieli		4.000	4.000	3.897	3.897	3.657	240	4.647
	20	30	30		Alte cheltuieli cu bunuri si servicii		4.000	4.000	3.897	3.897	3.657	240	4.647
	51				TITLUL VI TRANSFERURI INTRE UNITATI ALE ADMINISTRATIEI PUBLICE		4.890.000	5.221.700	5.190.346	5.190.346	5.190.346		5.190.346
	51	01			Transferuri curente		4.890.000	5.221.700	5.190.346	5.190.346	5.190.346		5.190.346
	51	01	01		Transferuri catre institutiile publice		4.890.000	5.221.700	5.190.346	5.190.346	5.190.346		5.190.346
	56				TITLUL VIII PROIECTE CU FINANTARE DIN FONDURI EXTERNE NERAMBURSABILE (FEN)								
	56	01			POSTADERARE		771.900	746.900	302.406	302.406	302.406		142.436
					Programe din Fondul European de Dezvoltare Regionala (FEDR)		771.900	746.900	302.406	302.406	302.406		142.436
	56	01	01		Finantarea nationala		282.900	219.900	128.042	128.042	128.042		70.353
	56	01	02		Finantarea externa nerambursabila		489.000	527.000	174.364	174.364	174.364		72.103

Capi- tot	Sub- capi- tot	Pa- ra- graf	Gru- pa / Titlu	Ar- ti- col	Ali- ne- at	Denumire indicator	Credite de angajament	Credite bugetare		Angajamente legale	Plati efectuate	Angajamente legale de platit	Cheltuieli efective	
								initiale	definitive					
A						B	1	2	3	4	5	6	7=5-6	8
	59					TITLUL IX ALTE CHELTUIELI		4.845.000	5.322.520	5.319.352	5.319.352	5.319.352	5.319.352	5.319.352
	59	11				Asociatii si fundatii		100.000	100.000	100.000	100.000	100.000	100.000	100.000
	59	15				Contributii la salarizarea personalului neclerical		4.742.000	5.209.520	5.209.352	5.209.352	5.209.352	5.209.352	5.209.352
	59	22				Actiuni cu caracter stiintific si social-cultural		3.000	13.000	10.000	10.000	10.000	10.000	10.000
	70					CHELTUIELI DE CAPITAL								
	71					TITLUL X ACTIVE NEFINANCIARE								
	71	01				Active fixe								
	71	01	03			Mobilier, aparatura birotica si alte active corporale								
	71	01	30			Alte active fixe								
	84					(inclusiv reparatii capitale)								
	85					PLATI EFECTUATE IN ANII PRECEDENTI SI RECUPERATE IN ANUL CURENT								
	85					Titlul XV PLATI EFECTUATE IN ANII PRECEDENTI SI RECUPERATE IN ANUL CURENT								
	85	01				Plati efectuate in anii precedenti si recuperate in anul curent								
	85	01	01			Plati efectuate in anii precedenti si recuperate in anul curent (SF)								
	85	01	02			Plati efectuate in anii precedenti si recuperate in anul curent (SD)								
6802						ASIGURARI SI ASISTENTA SOCIALA		97.967.460	105.939.210	104.957.328	104.957.328	104.957.328	104.957.328	106.001.145
	01					CHELTUIELI CURENTE		97.884.460	104.610.460	104.349.830	104.349.830	104.349.830	104.349.830	105.475.296

Capi- tol	Sub- capi- tol	Pa- ra- graf	Gru- pa / Titlu	Ar- ti- col	Ali- ne- at	Denumire indicator	Credite de angajament	Credite bugetare		Angajamente bugetare	Angajamente legale	Plati efectuate	Angajamente legale de platit	Cheltuieli efective	
								initiale	definitive						
A						B	1	2	3	4	5	6	7=5-6	8	
						TITLUL I CHELTUIELI DE PERSONAL									
			10	01		Cheltuieli salariale in bani		27.656.800	26.923.760	26.914.738	26.914.738	26.914.738	26.914.738	26.824.639	
			10	01	01	Salarii de baza		21.508.240	20.964.270	20.963.761	20.963.761	20.963.761	20.963.761	20.910.834	
			10	01	05	Sporuri pentru conditii de munca		19.065.350	18.882.900	18.882.891	18.882.891	18.882.891	18.882.891	18.866.540	
			10	01	06	Alte sporuri		800.750	707.370	707.343	707.343	707.343	707.343	707.132	
			10	01	12	Indemnizatii platite unor persoane din afara unitatii		1.524.810	1.273.250	1.273.232	1.273.232	1.273.232	1.273.232	1.234.746	
			10	01	13	Indemnizatii de delegare		19.380	17.970	17.943	17.943	17.943	17.943	17.943	
			10	01	30	Alte drepturi salariale in bani		1.950	1.450	1.053	1.053	1.053	1.053	1.053	
			10	02		Cheltuieli salariale in natura		96.000	81.330	81.299	81.299	81.299	81.299	83.420	
			10	02	01	Tichete de masa		121.140	123.240	123.238	123.238	123.238	123.238	123.238	
			10	03		Contributii		121.140	123.240	123.238	123.238	123.238	123.238	123.238	
			10	03	01	Contributii de asigurari sociale de stat		6.027.420	5.836.250	5.827.739	5.827.739	5.827.739	5.827.739	5.790.567	
			10	03	02	Contributii de asigurari de somaj		4.476.430	4.394.330	4.394.323	4.394.323	4.394.323	4.394.323	4.381.574	
			10	03	03	Contributii de asigurari sociale de sanatate		111.650	104.160	104.115	104.115	104.115	104.115	103.870	
			10	03	04	Contributii de asigurari pentru accidente de munca si boli profesionale		1.119.750	1.090.120	1.090.051	1.090.051	1.090.051	1.090.051	1.087.299	
			10	03	06	Contributii pentru concedii si indemnizatii		52.080	41.520	41.512	41.512	41.512	41.512	40.090	
			20	01		TITLUL II BUNURI SI SERVICII									
			20	01	01	Bunuri si servicii		267.510	206.120	197.738	197.738	197.738	197.738	177.734	
			20	01	01	Furnituri de birou		7.717.660	11.535.700	11.481.851	11.481.851	11.481.851	11.481.851	12.324.472	
			20	01	02	Materiale pentru curatenie		3.255.800	4.522.720	4.484.471	4.484.471	4.484.471	4.484.471	4.682.044	
			20	01	03	Incalzit, iluminat si forta motrica		80.000	60.000	59.992	59.992	59.992	59.992	79.639	
			20	01	03			142.500	117.500	117.489	117.489	117.489	117.489	209.208	
			20	01	03			1.996.000	2.831.040	2.798.840	2.798.840	2.798.840	2.798.840	2.914.822	

Capi- tol	Sub- capi- tol	Pa- ra- graf	Gru- pa / Titlu	Ar- ti- col	Ali- ne- at	Denumire indicator	Credite de angajament	Credite bugetare			Angajamente legale	Plati efectuate	Angajamente legale de platit	Cheltuieli efective
								2	3	4				
			A			B	1							8
			20	01	04	Apa, canal si salubritate		544.000	832.000	832.000	832.000	832.000	804.996	
			20	01	05	Carburanti si lubrifianti		83.300	108.300	108.286	108.286	108.286	129.133	
			20	01	06	Piese de schimb		12.000	12.000	11.693	11.693	11.693	11.393	
			20	01	08	Posta, telecomunicatii, radio, tv, internet		120.000	146.000	144.652	144.652	144.652	140.768	
			20	01	09	Materiale si prestari de servicii cu caracter functional		28.000	29.000	28.991	28.991	28.991	31.110	
			20	01	30	Alte bunuri si servicii pentru intretinere si functionare		250.000	386.880	382.528	382.528	382.528	360.975	
			20	02		Reparatii curente		120.000	178.000	177.650	177.650	177.650	249.486	
			20	03		Hrana		3.464.230	5.138.130	5.126.675	5.126.675	5.126.675	5.113.682	
			20	03	01	Hrana pentru oameni		3.464.230	5.138.130	5.126.675	5.126.675	5.126.675	5.113.682	
			20	04		Medicamente si materiale sanitare		170.000	182.810	180.562	180.562	180.562	319.340	
			20	04	01	Medicamente		100.000	135.000	133.143	133.143	133.143	238.683	
			20	04	02	Materiale sanitare		30.000	16.500	16.114	16.114	16.114	27.147	
			20	04	04	Dezinfectanti		40.000	31.310	31.305	31.305	31.305	53.510	
			20	05		Bunuri de natura obiectelor de inventar		80.000	287.900	287.781	287.781	287.781	808.091	
			20	05	01	Uniforme si echipament		20.000	152.800	152.739	152.739	152.739	479.677	
			20	05	03	Lenjerie si accesorii de pat		10.000	98.600	98.543	98.543	98.543	222.660	
			20	05	30	Alte obiecte de inventar		50.000	36.500	36.499	36.499	36.499	105.754	
			20	06		Deplasari, detasari, transferari		12.000	7.500	6.660	6.660	6.660	6.092	
			20	06	01	Deplasari interne, detasari, transferari		12.000	7.500	6.660	6.660	6.660	6.092	
			20	11		Carti, publicatii si materiale documentare		10.000	10.000	9.976	9.976	9.976	5.239	
			20	13		Pregatire profesionala		15.000	29.900	29.887	29.887	29.887	15.352	
			20	14		Protectia muncii		25.000	24.610	24.605	24.605	24.605	13.468	


Capi- tol	Sub- capi- tol	Pa- ra- graf	Gru- pa / Titlu	Ar- ti- col	Ali- ne- at	Denumire indicator	Credite de angajament	Credite bugetare		Angajamente legale	Plati efectuate	Angajamente legale de platit	Cheltuieli efective	
								2	3					
A						B	1	2	3	4	5	6	7=5-6	8
						IN ANUL CURENT								
			85	01		Plati efectuate in anii precedenti si recuperate in anul curent				-249.858	-249.858	-249.858	-249.858	
			85	01	01	Plati efectuate in anii precedenti si recuperate in anul curent (SF)				-249.858	-249.858	-249.858	-249.858	
			85	01	02	Plati efectuate in anii precedenti si recuperate in anul curent (SD)				-141.131	-141.131	-141.131	-141.131	
7000	02					Partea IV-a SERVICII SI DEZVOLTARE				-108.727	-108.727	-108.727	-108.727	
						PUBLICA, LOCUINTE, MEDIU SI APE	119.509.720	123.311.150	123.272.720	18.802.900	18.802.900	18.802.900	18.802.900	1.200.950
7402						PROTECTIA MEDIULUI	119.509.720	123.311.150	123.272.720	18.802.900	18.802.900	18.802.900	18.802.900	1.200.950
			01			CHELTUIELI CURENTE	119.509.720	123.145.150	121.106.720	17.235.546	17.235.546	17.235.546	17.235.546	1.200.950
			55			TITLUL VII ALTE TRANSFERURI		3.597.000	1.597.000	1.200.950	1.200.950	1.200.950	1.200.950	1.200.950
			55	01		A. Transferuri interne		3.597.000	1.597.000	1.200.950	1.200.950	1.200.950	1.200.950	1.200.950
			55	01	13	Programe de dezvoltare		3.597.000	1.597.000	1.200.950	1.200.950	1.200.950	1.200.950	1.200.950
			56			TITLUL VIII PROIECTE CU FINANTARE DIN FONDURI EXTERNE NERAMBURSABILE (FEN)				1.200.950	1.200.950	1.200.950	1.200.950	1.200.950
			56	01		POSTADERARE	119.509.720	119.548.150	119.509.720	16.034.596	16.034.596	16.034.596	16.034.596	
						Programe din Fondul European de Dezvoltare								
						Regionala (FEDR)		38.430						
			56	01	01	Finantarea nationala		38.430						
			56	03		Programe din Fondul de Coeziune (FC)	119.509.720	119.509.720	119.509.720	16.034.596	16.034.596	16.034.596	16.034.596	
			56	03	01	Finantarea nationala	40.217.820	40.217.820	40.217.820	9.048.076	9.048.076	9.048.076	9.048.076	
			56	03	02	Finantarea externa nerambursabila	79.291.900	79.291.900	79.291.900	6.986.520	6.986.520	6.986.520	6.986.520	
			70			CHELTUIELI DE CAPITAL		166.000	166.000	165.354	165.354	165.354	165.354	
			71			TITLUL X ACTIVE NEFINANCIARE		166.000	166.000	165.354	165.354	165.354	165.354	
			71	01		Active fixe		166.000	166.000	165.354	165.354	165.354	165.354	

Capi- tol	Sub- capi- tol	Pa- ra- graf	Gru- pa / Titlu	Ar- ti- col	Alh- ne- at	Denumire indicator	Credite de angajament	Credite bugetare		Angajamente bugetare	Angajamente legale	Plati efectuate	Angajamente legale de platit	Cheltuieli efective
								initiale	definitive					
A						B	1	2	3	4	5	6	7=5-6	8
			71	01	01	Constructii		166.000	166.000	165.354	165.354	165.354	165.354	
			79			OPERATIUNI FINANCIARE		2.000.000	2.000.000	1.402.000	1.402.000	1.402.000	1.402.000	
			81			TITLUL XIV RAMBURSARI DE CREDITE		2.000.000	2.000.000	1.402.000	1.402.000	1.402.000	1.402.000	
			81	02		Rambursari de credite interne		2.000.000	2.000.000	1.402.000	1.402.000	1.402.000	1.402.000	
			81	02	05	Rambursari de credite aferente datoriei publice interne locale		2.000.000	2.000.000	1.402.000	1.402.000	1.402.000	1.402.000	
8000	02					Partea V-a ACTIUNI ECONOMICE	23.119.690	49.326.670	58.102.410	40.994.505	40.994.505	40.994.505	40.994.505	18.735.775
8102						COMBUSTIBILI SI ENERGIE		4.144.680	4.144.680	4.144.680				
			70			CHELTUIELI DE CAPITAL		4.144.680	4.144.680	4.144.680				
			71			TITLUL X ACTIVE NEFINANCIARE		4.144.680	4.144.680	4.144.680				
			71	01		Active fixe		4.144.680	4.144.680	4.144.680				
			71	01	01	Constructii		2.229.070	2.229.070	2.229.070				
			71	01	30	Alte active fixe								
						(inclusiv reparatii capitale)		1.915.610	1.915.610	1.915.610				
8302						AGRICULTURA, SILVICULTURA, SI VANATOARE	278.400	670.170	1.228.700	959.479	959.479	959.479	959.479	946.562
			01			CHELTUIELI CURENTE	278.400	670.170	1.228.700	959.479	959.479	959.479	959.479	946.562
			51			TITLUL VI TRANSFERURI INTRE UNITATI ALE ADMINISTRATIEI PUBLICE		495.000	950.300	946.562	946.562	946.562	946.562	946.562
			51	01		Transferuri curente		495.000	950.300	946.562	946.562	946.562	946.562	946.562
			51	01	01	Transferuri catre institutiile publice		230.000	252.300	252.300	252.300	252.300	252.300	252.300
			51	01	49	Transferuri din bugetele locale pentru finantarea Camerelor Agricole		265.000	698.000	694.262	694.262	694.262	694.262	694.262
			56			TITLUL VIII PROIECTE CU FINANTARE DIN FONDURI EXTERNE NERAMBURSABILE (FEN) POSTADERARE	278.400	175.170	278.400	12.917	12.917	12.917	12.917	12.917

Capi- tol	Sub- capi- tol	Pa- ra- graf	Gru- pa / Titlu	Ar- ti- col	Al- ne- at	Denumire indicator	Credite de angajament	Credite bugetare		Angajamente bugetare	Angajamente legale	Plati efectuate	Angajamente legale de platit	Cheltuieli efective
								initiale	definitive					
A						B	1	2	3	4	5	6	7=5-6	8
	56	01				Programe din Fondul European de Dezvoltare								
						Regionala (FEDR)	278.400	175.170	278.400	12.917	12.917	12.917		
	56	01	01			Finantarea nationala	278.400	175.170	278.400	12.917	12.917	12.917		
8402			01			TRANSPORTURI	11.217.900	37.573.000	41.105.640	38.970.519	38.970.519	38.970.519		
			20			CHELTUIELI CURENTE	11.217.900	27.707.000	28.452.900	26.597.676	26.597.676	26.597.676		17.789.213
			20	02		TITLUL II BUNURI SI SERVICII		20.900.000	17.235.000	17.232.242	17.232.242	17.232.242		16.600.292
			20			Reparatii curente		20.900.000	17.235.000	17.232.242	17.232.242	17.232.242		16.600.292
	56					TITLUL VIII PROIECTE CU FINANTARE DIN FONDURI EXTERNE NERAMBURSABILE (FEN)								
						POSTADERARE	11.217.900	6.807.000	11.217.900	9.365.434	9.365.434	9.365.434		16.600.292
	56	01				Programe din Fondul European de Dezvoltare								
						Regionala (FEDR)	11.217.900	6.807.000	11.217.900	9.365.434	9.365.434	9.365.434		16.600.292
	56	01	01			Finantarea nationala	2.889.470	1.232.000	2.889.470	2.836.882	2.836.882	2.836.882		16.600.292
	56	01	02			Finantarea externa nerambursabila	8.328.430	5.575.000	8.328.430	6.528.552	6.528.552	6.528.552		16.600.292
	70					CHELTUIELI DE CAPITAL		3.004.910	5.679.650	5.407.345	5.407.345	5.407.345		16.600.292
	71					TITLUL X ACTIVE NEFINANCIARE		3.004.910	5.679.650	5.407.345	5.407.345	5.407.345		16.600.292
						Active fixe		3.004.910	5.679.650	5.407.345	5.407.345	5.407.345		16.600.292
						Constructii		2.964.260	5.639.000	5.366.695	5.366.695	5.366.695		16.600.292
						Alte active fixe								
						(inclusiv reparatii capitale)		40.650	40.650	40.650	40.650	40.650		
	79					OPERATIUNI FINANCIARE		6.861.090	6.973.090	6.965.498	6.965.498	6.965.498		
	81					TITLUL XIV RAMBURSARI DE CREDITE		6.861.090	6.973.090	6.965.498	6.965.498	6.965.498		
	81	02				Rambursari de credite interne		6.861.090	6.973.090	6.965.498	6.965.498	6.965.498		
	81	02	05			Rambursari de credite aferente datoriei publice interne locale		6.861.090	6.973.090	6.965.498	6.965.498	6.965.498		
8702						ALTE ACTIUNI ECONOMICE	11.623.390	11.083.500	11.623.390	1.064.507	1.064.507	1.064.507		

Capi- tol	Sub- capitol	Pa- ra- graf	Gru- pa / Titlu	Ar- ti- col	Ali- ne- at	Denumire indicator	Credite de angajament	Credite bugetare		Angajamente bugetare	Angajamente legale	Plati efectuate	Angajamente legale de platit	Cheltuieli efective
								initiale	definitive					
A						B	1	2	3	4	5	6	7=5-6	8
	01					CHELTUIELI CURENTE	11.623.390	11.083.500	11.623.390	1.064.507	1.064.507	1.064.507	1.064.507	
	56					TITLUL VIII PROIECTE CU FINANTARE DIN FONDURI EXTERNE NERAMBURSABILE (FEN)								
	56					POSTADERARE	11.623.390	11.083.500	11.623.390	1.064.507	1.064.507	1.064.507	1.064.507	
						Programe din Fondul European de Dezvoltare Regionala (FEDR)	11.623.390	11.083.500	11.623.390	1.064.507	1.064.507	1.064.507	1.064.507	
	56	01				Finantarea nationala	547.390	7.500	547.390	542.652	542.652	542.652	542.652	
	56	01	02			Finantarea externa nerambursabila	11.076.000	11.076.000	11.076.000	521.855	521.855	521.855	521.855	

Conducatorul institutiei

Conducatorul compartimentului
financiar-contabil

**CONTUL DE EXECUTIE AL BUGETULUI LOCAL - CHELTUIELI
SECTIUNEA DE FUNCTIONARE
31.12.2013**

Capi- tol	Sub- capi- tol	Pa- ra- graf	Gru- pa / Titlu	Ar- ti- col	Ali- ne- at	Denumire indicator	Credite de angajament	Credite bugetare		Angajamente bugetare	Angajamente legale	Plati efectuate	Angajamente legale de platit	Cheltuieli efective
								initiale	definitive					
A						B	1	2	3	4	5	6	7=5-6	8
5002						TOTAL CHELTUIELI		166.589.700	171.178.820	169.050.141	169.035.219	169.030.949	4.270	160.780.319
	01					CHELTUIELI CURENTE		159.528.610	161.733.430	160.363.387	160.348.465	160.344.195	4.270	160.780.319
	10					TITLUL I CHELTUIELI DE PERSONAL		41.055.060	40.897.920	40.874.142	40.869.267	40.869.267		40.818.529
	20					TITLUL II BUNURI SI SERVICII		33.780.100	35.419.770	35.289.569	35.279.522	35.275.252	4.270	35.328.641
	30					TITLUL III DOBANZI		2.361.000	1.975.300	1.955.066	1.955.066	1.955.066		1.923.274
	50					TITLUL V FONDURI DE REZERVA		100.000						
	51					TITLUL VI TRANSFERURI INTRE UNITATI ALE ADMINISTRATIEI PUBLICE		7.380.450	8.281.490	8.162.977	8.162.977	8.162.977		8.162.978
	55					TITLUL VII ALTE TRANSFERURI		262.000	250.430	149.480	149.480	149.480		149.480
	57					TITLUL VIII ASISTENTA SOCIALA		69.745.000	69.586.000	68.612.801	68.612.801	68.612.801		69.078.065
	59					TITLUL IX ALTE CHELTUIELI		4.845.000	5.322.520	5.319.352	5.319.352	5.319.352		5.319.352
	79					OPERATIUNI FINANCIARE		7.061.090	9.445.390	8.839.790	8.839.790	8.839.790		8.839.790
	81					TITLUL XIV RAMBURSARI DE CREDITE		7.061.090	9.445.390	8.839.790	8.839.790	8.839.790		8.839.790
	84					PLATI EFECTUATE IN ANII PRECEDENTI SI RECUPERATE IN ANUL CURENT				-153.036	-153.036	-153.036		
	85					Titlul XV PLATI EFECTUATE IN ANII PRECEDENTI SI RECUPERATE IN ANUL CURENT		11.516.000	11.429.040	11.153.337	11.153.337	11.153.337		11.078.354
5100	02					Partea I-a SERVICII PUBLICE GENERALE		7.433.000	7.600.040	7.428.676	7.428.676	7.428.676		7.497.273
5102						AUTORITATI PUBLICE SI ACTIUNI EXTERNE CHELTUIELI CURENTE		7.433.000	7.600.040	7.437.426	7.437.426	7.437.426		7.497.273
	01					TITLUL I CHELTUIELI DE PERSONAL		5.500.000	5.458.610	5.451.246	5.451.246	5.451.246		5.475.314
	10	01				Cheltuieli salariale in bani		4.610.000	4.440.110	4.436.190	4.436.190	4.436.190		4.357.835
	10	01	01			Salarii de baza		3.824.000	3.649.110	3.645.751	3.645.751	3.645.751		3.568.542
	10	01	05			Spoturi pentru conditii de munca		260.000	260.000	260.000	260.000	260.000		255.344
	10	01	12			Indemnizatii platite unor persoane din								

Capi- tol	Sub- capi- tol	Pa- ra- graf	Gru- pa / Titlu	Ar- ti- col	Ali- ne- at	Denumire indicator	Credite de angajament	Credite bugetare		Angajamente legale	Plati efectuate	Angajamente legale de platit	Cheltuieli efective	
								initiale	definitive					
A						B	1	2	3	4	5	6	7=5-6	8
						afara unitatii		470.000	486.000	485.487	485.487	485.487	472.798	
			10	01	13	Indemnizatii de delegare		28.000	17.000	16.952	16.952	16.952	16.952	
			10	01	30	Alte drepturi salariale in bani		28.000	28.000	28.000	28.000	28.000	44.199	
			10	03		Contributii		890.000	1.018.500	1.015.056	1.015.056	1.015.056	1.117.479	
			10	03	01	Contributii de asigurari sociale de stat		585.000	761.000	760.623	760.623	760.623	831.889	
			10	03	02	Contributii de asigurari de somaj		26.000	19.700	19.679	19.679	19.679	19.802	
			10	03	03	Contributii de asigurari sociale de sanatate		243.000	225.000	224.466	224.466	224.466	225.791	
			10	03	04	Contributii de asigurari pentru accidente de munca si boli profesionale		12.000	6.000	5.959	5.959	5.959	5.998	
			10	03	06	Contributii pentru concedii si indemnizatii		24.000	6.800	4.329	4.329	4.329	33.999	
			20			TITLUL II BUNURI SI SERVICII		1.671.000	1.891.000	1.836.700	1.836.700	1.836.700	1.872.479	
			20	01		Bunuri si servicii		974.000	1.325.150	1.308.199	1.308.199	1.308.199	1.358.850	
			20	01	01	Furnituri de birou		130.000	178.500	178.500	178.500	178.500	167.245	
			20	01	02	Materiale pentru curatenie		8.000	4.400	4.382	4.382	4.382	7.896	
			20	01	03	Incalzit, iluminat si forta motrica		225.000	260.000	248.747	248.747	248.747	265.112	
			20	01	04	Apa, canal si salubritate		23.000	23.000	19.902	19.902	19.902	18.821	
			20	01	05	Carburanti si lubrifianti		80.000	48.750	48.750	48.750	48.750	73.450	
			20	01	06	Piese de schimb		20.000	15.100	15.053	15.053	15.053	15.128	
			20	01	07	Transport		10.000	6.800	6.784	6.784	6.784	6.059	
			20	01	08	Posta, telecomunicatii, radio, tv, internet		80.000	77.200	76.984	76.984	76.984	78.663	
			20	01	09	Materiale si prestari de servicii cu caracter functional		38.000	20.000	19.916	19.916	19.916	22.580	

Capi- tol	Sub- capi- tol	Pa- ra- graf	Gru- pa/ Titlu	Ar- ti- col	Ali- ne- at	Denumire indicator	Credite de angajament	Credite bugetare		Angajamente bugetare	Angajamente legale	Plati efectuate	Angajamente legale de platit	Cheltuieli efective
								initiale	definitive					
A						B	1	2	3	4	5	6	7=5-6	8
						PRECEDENTI SI RECUPERATE IN ANUL CURENT								
	85	01				Plati efectuate in anii precedenti si recuperate in anul curent				-8.750	-8.750	-8.750	-8.750	
	85	01				Plati efectuate in anii precedenti si recuperate in anul curent (SF)				-8.750	-8.750	-8.750	-8.750	
5402			01			ALTE SERVICII PUBLICE GENERALE		1.011.000	1.052.700	970.296	970.296	970.296	970.296	907.953
			10			CHELTUIELI CURENTE		1.011.000	1.052.700	970.296	970.296	970.296	970.296	907.953
			10	01		TITLUL I CHELTUIELI DE PERSONAL		28.260	57.960	51.868	51.868	51.868	51.868	45.748
			10	01		Cheltuieli salariale in bani		22.000	45.730	40.680	40.680	40.680	40.680	35.880
			10	01	30	Alte drepturi salariale in bani		22.000	45.730	40.680	40.680	40.680	40.680	35.880
			10	03		Contributii		6.260	12.230	11.188	11.188	11.188	11.188	9.868
			10	03	01	Contributii de asigurari sociale de stat		4.560	9.240	8.461	8.461	8.461	8.461	7.463
			10	03	02	Contributii de asigurari de somaj		200	300	204	204	204	204	180
			10	03	03	Contributii de asigurari sociale de sanatate		1.100	2.190	2.116	2.116	2.116	2.116	1.866
			10	03	04	Contributii de asigurari pentru accidente de munca si boli profesionale		100	100	61	61	61	61	54
			10	03	06	Contributii pentru concedii si indemnizatii		300	400	346	346	346	346	305
			20			TITLUL II BUNURI SI SERVICII		102.740	179.740	172.826	172.826	172.826	172.826	116.602
			20	01		Bunuri si servicii		13.500	27.000	25.628	25.628	25.628	25.628	24.337
			20	01	05	Carburanti si lubrifianti		7.000	12.000	11.750	11.750	11.750	11.750	10.000
			20	01	08	Posta, telecomunicatii, radio, tv, internet		1.500	4.420	4.016	4.016	4.016	4.016	4.017

Capi- tol	Sub- capi- tol	Pa- ra- graf	Gru- pa / Titlu	Ar- ti- col	Ali- ne- at	Denumire indicator	Credite de angajament	Credite bugetare		Angajamente bugetare	Angajamente legale	Plati efectuate	Angajamente legale de platit	Cheltuieli efective
								initiale	definitive					
A						B	1	2	3	4	5	6	7=5-6	8
	20	01	09			Materiale si prestari de servicii cu caracter functional		5.000	10.580	9.862	9.862	9.862		10.320
	20	03				Hrana		26.000	85.400	84.452	84.452	84.452		81.852
	20	03	01			Hrana pentru oameni		26.000	85.400	84.452	84.452	84.452		81.852
	20	05				Bunuri de natura obiectelor de inventar		63.240	63.740	59.318	59.318	59.318		4.385
	20	05	01			Uniforme si echipament		63.240	61.740	59.318	59.318	59.318		4.385
	20	05	30			Alte obiecte de inventar			2.000					4.385
	20	13				Pregatire profesionala			3.000					5.450
	20	25				Cheltuieli judiciare si extrajudiciare derivate din actiuni in reprezentarea intereselor statului, potrivit dispozitiilor legale			600					578
	50					TITLUL V FONDURI DE REZERVA		100.000						
	50	04				Fond de rezerva bugetara la dispozitia autoritatilor locale								
	51					TITLUL VI TRANSFERURI INTRE UNITATI ALE ADMINISTRATIEI PUBLICE		780.000	815.000	745.602	745.602	745.602		745.603
	51	01				Transferuri curente		780.000	815.000	745.602	745.602	745.602		745.603
	51	01	01			Transferuri catre institutiile publice		780.000	815.000	745.602	745.602	745.602		745.603
5502						TRANZACTII PRIVIND DATORIA PUBLICA SI IMPRUMUTURI		3.072.000	2.776.300	2.754.365	2.754.365	2.754.365		2.673.128
	01					CHELTUIELI CURENTE		3.072.000	2.776.300	2.754.365	2.754.365	2.754.365		2.673.128
	20					TITLUL II BUNURI SI SERVICII		711.000	801.000	799.299	799.299	799.299		749.854
	20	24				Comisioane si alte costuri aferente imprumuturilor			801.000					749.854
	20	24	02			Comisioane si alte costuri aferente		711.000	801.000	799.299	799.299	799.299		749.854

Capi- tol	Sub- capi- tol	Pa- ra- gra- ful	Ar- ti- col	Ali- ne- at	Denumire indicator	Credite de angajament	Credite bugetare		Angajamente bugetare	Angajamente legale	Plati efectuate	Angajamente legale de platit	Cheltuieli efective
							initiale	definitive					
A					B	I	2	3	4	5	6	7=5-6	8
	20	30			Alte cheltuieli		2.900	3.000	2.840	2.840	2.840	2.840	2.690
	20	30	03		Prime de asigurare non-viata		2.000	2.100	2.090	2.090	2.090	2.090	2.090
	20	30	30		Alte cheltuieli cu bunuri si servicii		900	900	750	750	750	750	600
6102	01				ORDINE PUBLICA SI SIGURANTA NATIONALA		160.000	160.000	156.636	156.636	156.636	156.636	157.499
	20				CHELTUIELI CURENTE		160.000	160.000	156.636	156.636	156.636	156.636	157.499
	20				TITLUL II BUNURI SI SERVICII		160.000	160.000	156.636	156.636	156.636	156.636	157.499
	20	01			Bunuri si servicii		139.000	131.000	127.981	127.981	127.981	127.981	141.944
	20	01	01		Furnituri de birou		6.500	6.500	6.460	6.460	6.460	6.460	14.782
	20	01	02		Materiale pentru curatenie		2.000	2.000	1.994	1.994	1.994	1.994	2.000
	20	01	03		Incalzit, iluminat si forta motrica		27.500	27.500	27.049	27.049	27.049	27.049	26.968
	20	01	04		Apa, canal si salubritate		3.000	3.000	2.988	2.988	2.988	2.988	2.529
	20	01	05		Carburanti si lubrifianti		25.000	25.000	25.000	25.000	25.000	25.000	25.363
	20	01	06		Piese de schimb		2.000	2.000	1.990	1.990	1.990	1.990	
	20	01	08		Posta, telecomunicatii, radio, tv, internet		19.000	17.000	17.000	17.000	17.000	17.000	16.873
	20	01	09		Materiale si prestari de servicii cu caracter functional		54.000	48.000	45.500	45.500	45.500	45.500	53.429
	20	02			Reparatii curente		5.000	8.000	7.949	7.949	7.949	7.949	
	20	05			Bunuri de natura obiectelor de inventar		2.500	8.490	8.280	8.280	8.280	8.280	7.901
	20	05	30		Alte obiecte de inventar		2.500	8.490	8.280	8.280	8.280	8.280	7.901
	20	11			Carti, publicatii si materiale documentare		6.500	6.500	6.472	6.472	6.472	6.472	3.049
	20	30			Alte cheltuieli		7.000	6.010	5.954	5.954	5.954	5.954	4.605
	20	30	02		Protocol si reprezentare		1.500	1.300	1.280	1.280	1.280	1.280	860
	20	30	03		Prime de asigurare non-viata		3.000	3.000	2.999	2.999	2.999	2.999	3.624
	20	30	30		Alte cheltuieli cu bunuri si servicii		2.500	1.710	1.675	1.675	1.675	1.675	121

Capi- tol	Sub- capi- tol	Pa- ra- graf	Gru- pa/ Titlu	Ar- ti- col	Ali- ne- at	Denumire indicator	Credite de angajament	Credite bugetare		Angajamente bugetare	Angajamente legale	Plati efectuate	Angajamente legale de platit	Cheltuieli efective
								initiale	definitive					
A						B	1	2	3	4	5	6	7=5-6	8
6500	02					Partea III-a CHELTUIELI SOCIAL-CULTURALE		126.437.610	132.204.390	130.969.300	130.954.378	130.950.108	4.270	131.769.126
6502						INVATAMANT		16.182.500	14.079.720	13.291.359	13.276.437	13.276.437		13.149.478
	01					CHELTUIELI CURENTE		15.982.500	13.879.720	13.094.040	13.079.118	13.079.118		13.149.478
	10					TITLUL I CHELTUIELI DE PERSONAL		5.950.000	6.583.190	6.583.190	6.578.315	6.578.315		6.595.949
	10	01				Cheltuieli salariale in bani		4.668.630	5.211.510	5.211.510	5.208.636	5.208.636		5.210.247
	10	01	01			Salarii de baza		3.896.970	4.441.330	4.441.330	4.441.319	4.441.319		4.443.950
	10	01	05			Sporuri pentru conditii de munca		38.020	25.370	25.370	25.347	25.347		23.109
	10	01	06			Alte sporuri		10.110	10.270	10.270	10.235	10.235		9.997
	10	01	10			Fond pentru posturi ocupate prin cumul		27.400	26.700	26.700	26.694	26.694		26.694
	10	01	11			Fond aferent platii cu ora		201.940	206.730	206.730	206.718	206.718		210.026
	10	01	13			Indemnizatii de delegare		700	200	200	143	143		143
	10	01	15			Alocatii pentru transportul la si de la locul de munca		161.450	192.470	192.470	192.357	192.357		191.444
	10	01	30			Alte drepturi salariale in bani		332.040	308.440	308.440	305.823	305.823		304.884
	10	03				Contributii		1.281.370	1.371.680	1.371.680	1.369.679	1.369.679		1.385.702
	10	03	01			Contributii de asigurari sociale de stat		959.750	1.043.270	1.043.270	1.043.252	1.043.252		1.047.162
	10	03	02			Contributii de asigurari de somaj		23.230	24.770	24.770	24.734	24.734		24.834
	10	03	03			Contributii de asigurari sociale de sanatate		243.080	260.080	260.080	260.005	260.005		260.967
	10	03	04			Contributii de asigurari pentru accidente de munca si boli profesionale		11.080	10.070	10.070	10.060	10.060		9.843
	10	03	06			Contributii pentru concedii si indemnizatii		44.230	33.490	33.490	31.628	31.628		42.896
	20					TITLUL II BUNURI SI SERVICII		1.997.500	3.061.530	3.061.530	3.051.483	3.051.483		3.011.889
	20	01				Bunuri si servicii		659.600	659.070	659.070	652.992	652.992		648.057

Capi- tol	Sub- capi- tol	Pa- ra- graf	Gru- pa / Titlu	Ar- ti- col	Ali- ne- at	Denumire indicator	Credite de angajament	Credite bugetare		Angajamente bugetare	Angajamente legale	Plati efectuate	Angajamente legale de platit	Cheltuieli efective	
								initiale	definitive						
A				B				1	2	3	4	5	6	7=5-6	8
			20 01 01			Furnituri de birou		12.500	11.300	11.300	11.286	11.286		11.088	
			20 01 02			Materiale pentru curatenie		12.000	13.200	13.200	13.193	13.193		13.497	
			20 01 03			Incalzit, iluminat si forta motrica		464.300	473.900	473.900	473.433	473.433		463.184	
			20 01 04			Apa, canal si salubritate		19.100	18.100	18.100	15.908	15.908		32.364	
			20 01 05			Carburanti si lubrifianti		41.000	40.250	40.250	40.164	40.164		34.861	
			20 01 06			Piese de schimb		10.000	7.000	7.000	6.990	6.990		3.249	
			20 01 08			Posta, telecomunicatii, radio, tv, internet		13.700	12.520	12.520	11.939	11.939		11.939	
			20 01 09			Materiale si prestari de serviciu cu caracter functional		16.000	13.800	13.800	13.543	13.543		12.103	
			20 01 30			Alte bunuri si servicii pentru intretinere si functionare		71.000	69.000	69.000	66.536	66.536		65.772	
			20 02			Reparatii curente		62.240	61.540	61.540	61.402	61.402		59.701	
			20 03			Hrana		1.155.580	2.230.630	2.230.630	2.228.680	2.228.680		2.207.438	
			20 03 01			Hrana pentru oameni		1.155.580	2.230.630	2.230.630	2.228.680	2.228.680		2.207.438	
			20 04			Medicamente si materiale sanitare		12.000	12.000	12.000	11.879	11.879		10.149	
			20 04 01			Medicamente		8.600	8.600	8.600	8.531	8.531		7.582	
			20 04 02			Materiale sanitare		3.400	3.400	3.400	3.348	3.348		2.567	
			20 05			Bunuri de natura obiectelor de inventar		29.580	29.580	29.580	29.577	29.577		28.455	
			20 05 01			Uniforme si echipament		15.000	15.000	15.000	15.000	15.000		15.534	
			20 05 03			Lenjerie si accesorii de pat		5.000	5.000	5.000	5.000	5.000		1.351	
			20 05 30			Alte obiecte de inventar		9.580	9.580	9.580	9.577	9.577		11.570	
			20 06			Deplasari, detasari, transferari		5.500	6.100	6.100	5.769	5.769		5.769	
			20 06 01			Deplasari interne, detasari, transferari		5.500	6.100	6.100	5.769	5.769		5.769	
			20 11			Carti, publicatii si materiale documentare		7.000	6.000	6.000	5.994	5.994		754	

Capi- tol	Sub- capi- tol	Pa- ra- graf	Cru- pa/ Titlu	Ar- ti- col	Ali- ne- at	Denumire indicator	Credite de angajament	Credite bugetare		Angajamente bugetare	Angajamente legale	Plati efectuate	Angajamente legale de platit	Cheltuieli efective
								initiale	definitive					
A						B	1	2	3	4	5	6	7=5-6	8
			20	13		Pregatire profesionala		6.000	2.000	2.000	1.650	1.650		1.650
			20	14		Protectia muncii		5.000	3.250	3.250	3.238	3.238		1.854
			20	30		Alte cheltuieli		55.000	51.360	51.360	50.302	50.302		48.062
			20	30	30	Alte cheltuieli cu bunuri si servicii		55.000	51.360	51.360	50.302	50.302		48.062
			57			TITLUL VIII ASISTENTA SOCIALA		8.035.000	4.235.000	3.449.320	3.449.320	3.449.320		3.541.640
			57	02		Ajutoare sociale		8.035.000	4.235.000	3.449.320	3.449.320	3.449.320		3.541.640
			57	02	02	Ajutoare sociale in natura		8.035.000	4.235.000	3.449.320	3.449.320	3.449.320		3.541.640
			79			OPERATIUNI FINANCIARE		200.000	200.000	199.997	199.997	199.997		3.541.640
			81			TITLUL XIV RAMBURSARI DE CREDITE		200.000	200.000	199.997	199.997	199.997		
			81	02		Rambursari de credite interne		200.000	200.000	199.997	199.997	199.997		
			81	02	05	Rambursari de credite aferente datoriei publice interne locale		200.000	200.000	199.997	199.997	199.997		
			84			PLATI EFECTUATE IN ANII PRECEDENTI SI RECUPERATE IN ANUL CURENT								
			85			Titlul XV PLATI EFECTUATE IN ANII PRECEDENTI SI RECUPERATE								
			85	01		PLATI efectuate in anii precedenti si recuperate in anul curent								
			85	01	01	PLATI efectuate in anii precedenti si recuperate in anul curent (SF)								
6602			01			SANATATE		415.450	766.790	762.622	762.622	762.622		490.707
			51			CHELTUIELI CURENTE		415.450	494.490	490.707	490.707	490.707		490.707
			51			TITLUL VI TRANSFERURI INTRE UNITATI ALE ADMINISTRATIEI PUBLICE		415.450	494.490	490.707	490.707	490.707		490.707
			51	01		Transferuri curente		415.450	494.490	490.707	490.707	490.707		490.707

Capi- tol	Sub- capi- tol	Pa- ra- graf	Gru- pa / Titlu	Ar- ti- col	Ali- ne- at	Denumire indicator	Credite de angajament	Credite bugetare		Angajamente bugetare	Angajamente legale	Plati efectuate	Angajamente legale de platit	Cheltuieli efective
								initiale	definitive					
A						B	1	2	3	4	5	6	7=5-6	8
			51	01	01	Transferiri catre institutiile publice		15.000	15.000	11.265	11.265	11.265		11.265
			51	01	39	Transferuri din bugetele locale pentru finantarea unitatilor de asistenta sociala si medico-sociale		342.000	349.000	348.963	348.963	348.963		348.963
			51	01	46	Transferuri din bugetele locale pentru finantarea cheltuielilor curente din domeniul sanatatii		58.450	130.490	130.479	130.479	130.479		130.479
			79			OPERATIUNI FINANCIARE		272.300	272.295	272.295	272.295	272.295		272.295
			81			TITLUL XIV RAMBURSARI DE CREDITE		272.300	272.295	272.295	272.295	272.295		272.295
			81	02		Rambursari de credite interne		272.300	272.295	272.295	272.295	272.295		272.295
			81	02	05	Rambursari de credite aferente datoriei publice interne locale		272.300	272.295	272.295	272.295	272.295		272.295
			84			PLATI EFECTUATE IN ANII PRECEDENTI SI RECUPERATE IN ANUL CURENT				-380	-380	-380		-380
			85			Titlul XV PLATI EFECTUATE IN ANII PRECEDENTI SI RECUPERATE IN ANUL CURENT				-380	-380	-380		-380
			85	01		Plati efectuate in anii precedenti si recuperate in anul curent				-380	-380	-380		-380
			85	01	01	Plati efectuate in anii precedenti si recuperate in anul curent (SF)				-380	-380	-380		-380
6702			01			CULTURA, RECREERE SI RELIGIE		11.955.200	12.747.420	12.706.620	12.706.620	12.706.620		4.270
			10			CHELTUIELI CURENTE		11.955.200	12.747.420	12.706.717	12.706.717	12.706.717		4.270
			10	01		TITLUL I CHELTUIELI DE PERSONAL		1.920.000	1.874.400	1.873.100	1.873.100	1.873.100		1.876.879
			10	01		Cheltuieli salariale in bani		1.503.600	1.471.100	1.470.447	1.470.447	1.470.447		1.473.330
			10	01	01	Salarii de baza		1.492.000	1.461.800	1.461.247	1.461.247	1.461.247		1.464.109


Capi- tol	Sub- capi- tol	Pa- ra- graf	Gru- pa/ Titlu	Ar- ti- col	Ali- ne- at	Denumire indicator	Credite de angajament	Credite bugetare		Angajamente legale	Plati efectuate	Angajamente legale de platit	Cheltuieli efective	
								initiale	definitive					
A						B	1	2	3	4	5	6	7=5-6	8
			10	01	13	Indemnizatii de delegare		1.600	100					
			10	01	30	Alte drepturi salariale in bani		10.000	9.200					9.221
			10	03		Contributii		416.400	403.300					403.549
			10	03	01	Contributii de asigurari sociale de stat		312.600	304.300					304.862
			10	03	02	Contributii de asigurari de somaj		7.500	6.600					6.533
			10	03	03	Contributii de asigurari sociale de sanatate		78.400	76.200					76.309
			10	03	04	Contributii de asigurari pentru accidente de munca si boli profesionale		5.000	3.700					3.351
			10	03	06	Contributii pentru concedii si indemnizatii		12.900	12.500					12.494
			20			TITLUL II BUNURI SI SERVICII		300.200	328.800					267.068
			20	01		Bunuri si servicii		249.800	271.200					261.916
			20	01	01	Furnituri de birou		1.500	2.900					2.213
			20	01	02	Materiale pentru curatenie		106.000	1.500					827
			20	01	03	Incalzit, iluminat si forta motrica		10.000	102.850					96.081
			20	01	04	Apa, canal si salubritate		10.000	10.000					8.813
			20	01	05	Carburanti si lubrifianti		1.500	3.000					2.328
			20	01	08	Posta, telecomunicatii, radio, tv, internet		10.000	10.000					8.646
			20	01	09	Materiale si prestari de servicii cu caracter functional		1.000	4.400					5.432
			20	01	30	Alte bunuri si servicii pentru intretinere si functionare		119.800	136.550					136.543
			20	05		Bunuri de natura obiectelor de inventar		500	1.850					1.099

Capi- tol	Sub- capi- tol	Pa- ra- graf	Gru- pa/ Titlu	Ar- ti- col	Ali- ne- at	Denumire indicator	Credite de angajament	Credite bugetare		Angajamente legale	Plati efectuate	Angajamente legale de platit	Cheltuieli efective	
								initiale	definitive					
A						B	1	2	3	4	5	6	7=5-6	8
6802						recuperate in anul curent (SF)								
			01			ASIGURARI SI ASISTENTA SOCIALA		97.884.460	104.610.460	104.208.699	104.208.699	104.208.699	105.475.296	
			10			CHELTUIELI CURENTE		97.884.460	104.610.460	104.349.830	104.349.830	104.349.830	105.475.296	
			10	01		TITLUL I CHELTUIELI DE PERSONAL		27.656.800	26.923.760	26.914.738	26.914.738	26.914.738	26.824.639	
			10	01	01	Cheltuieli salariale in bani		21.508.240	20.964.270	20.963.761	20.963.761	20.963.761	20.910.834	
			10	01	05	Salarii de baza		19.065.350	18.882.900	18.882.891	18.882.891	18.882.891	18.866.540	
			10	01	05	Sporuri pentru conditii de munca		800.750	707.370	707.343	707.343	707.343	707.132	
			10	01	06	Alte sporuri		1.524.810	1.273.250	1.273.232	1.273.232	1.273.232	1.234.746	
			10	01	12	Indemnizatii platite unor persoane din afara unitatii		19.380	17.970	17.943	17.943	17.943	17.943	
			10	01	13	Indemnizatii de delegare		1.950	1.450	1.053	1.053	1.053	1.053	
			10	01	30	Alte drepturi salariale in bani		96.000	81.330	81.299	81.299	81.299	83.420	
			10	02		Cheltuieli salariale in natura		121.140	123.240	123.238	123.238	123.238	123.238	
			10	02	01	Tichete de masa		121.140	123.240	123.238	123.238	123.238	123.238	
			10	03		Contributii		6.027.420	5.836.250	5.827.739	5.827.739	5.827.739	5.790.567	
			10	03	01	Contributii de asigurari sociale de stat		4.476.430	4.394.330	4.394.323	4.394.323	4.394.323	4.381.574	
			10	03	02	Contributii de asigurari de somaj		111.650	104.160	104.115	104.115	104.115	103.870	
			10	03	03	Contributii de asigurari sociale de sanatate		1.119.750	1.090.120	1.090.051	1.090.051	1.090.051	1.087.299	
			10	03	04	Contributii de asigurari pentru accidente de munca si boli profesionale		52.080	41.520	41.512	41.512	41.512	40.090	
			10	03	06	Contributii pentru concedii si indemnizatii		267.510	206.120	197.738	197.738	197.738	177.734	
			20			TITLUL II BUNURI SI SERVICII		7.717.660	11.535.700	11.481.851	11.481.851	11.481.851	12.324.472	
			20	01		Bunuri si servicii		3.255.800	4.522.720	4.484.471	4.484.471	4.484.471	4.682.044	

Capi- tol	Sub- capi- tol	Pa- ra- graf	Gru- pa / Titlu	Ar- ti- col	Ali- ne- at	Denumire indicator	Credite de angajament	Credite bugetare		Angajamente legale	Plati efectuate	Angajamente legale de platit	Cheltuieli efective	
								initiale	definitive					
A						B	1	2	3	4	5	6	7=5-6	8
						documentare		10.000	10.000	9.976	9.976	9.976	5.239	
			20	13		Pregatire profesionala		15.000	29.900	29.887	29.887	29.887	15.352	
			20	14		Protectia muncii		25.000	24.610	24.605	24.605	24.605	13.468	
			20	30		Alte cheltuieli		565.630	1.154.130	1.153.584	1.153.584	1.153.584	1.111.678	
			20	30	04	Chirii		30.630	36.130	36.045	36.045	36.045	35.744	
			20	30	30	Alte cheltuieli cu bumuri si servicii		535.000	1.118.000	1.117.539	1.117.539	1.117.539	1.075.934	
			51			TITLUL VI TRANSFERURI INTRE UNITATI ALE ADMINISTRATIEI PUBLICE		800.000	800.000	789.760	789.760	789.760	789.760	
			51	01		Transferuri curente		800.000	800.000	789.760	789.760	789.760	789.760	
			51	01	39	Transferuri din bugetele locale pentru finantarea unitatilor de asistenta sociala si medico-sociale		800.000	800.000	789.760	789.760	789.760	789.760	
			57			TITLUL VIII ASISTENTA SOCIALA		61.710.000	65.351.000	65.163.481	65.163.481	65.163.481	65.536.425	
			57	02		Ajutoare sociale		61.710.000	65.351.000	65.163.481	65.163.481	65.163.481	65.536.425	
			57	02	01	Ajutoare sociale in numerar		61.710.000	65.351.000	65.163.481	65.163.481	65.163.481	65.536.425	
			84			PLATI EFECTUATE IN ANII PRECEDENTI SI RECUPERATE IN ANUL CURENT								
			85			Titlul XV PLATI EFECTUATE IN ANII PRECEDENTI SI RECUPERATE IN ANUL CURENT				-141.131	-141.131	-141.131		
			85	01		Plati efectuate in anii precedenti si recuperate in anul curent				-141.131	-141.131	-141.131		
			85	01	01	Plati efectuate in anii precedenti si recuperate in anul curent (SF)				-141.131	-141.131	-141.131		
7000	02					Partea IV-a SERVICII SI DEZVOLTARE PUBLICA, LOCUINTE, MEDIU SI APE		2.000.000	1.402.000	1.402.000	1.402.000	1.402.000		

Capi- tol	Sub- capi- tol	Pa- ra- graf	Gru- pa / Titlu	Ar- fi- col	Ali- ne- at	Denumire indicator	Credite de angajament	Credite bugetare		Angajamente bugetare	Angajamente legale	Plati efectuate	Angajamente legale de platit	Cheltuieli efective
								initiale	definitive					
A						B	I	2	3	4	5	6	7=5-6	8
7402			79			PROTECTIA MEDIULUI			2.000.000	1.402.000	1.402.000	1.402.000		
			81			OPERATIUNI FINANCIARE			2.000.000	1.402.000	1.402.000	1.402.000		
			81	02		TITLUL XIV RAMBURSARI DE CREDITE			2.000.000	1.402.000	1.402.000	1.402.000		
			81	02	05	Rambursari de credite interne			2.000.000	1.402.000	1.402.000	1.402.000		
			81	02	05	Rambursari de credite aferente datoriei publice interne locale			2.000.000	1.402.000	1.402.000	1.402.000		
8000	02					Partea V-a ACTIUNI ECONOMICE		28.256.090	25.158.390	25.144.302	25.144.302	25.144.302		17.546.854
8302						AGRICULTURA, SILVICULTURA, SI VANATOARE		495.000	950.300	946.562	946.562	946.562		946.562
			01			CHELTUIELI CURENTE		495.000	950.300	946.562	946.562	946.562		946.562
			51			TITLUL VI TRANSFERURI INTRE UNITATI ALE ADMINISTRATIEI PUBLICE		495.000	950.300	946.562	946.562	946.562		946.562
			51	01		Transferuri curente		495.000	950.300	946.562	946.562	946.562		946.562
			51	01	01	Transferuri catre institutiile publice		230.000	252.300	252.300	252.300	252.300		252.300
			51	01	49	Transferuri din bugetele locale pentru finantarea Camerelor Agricole		265.000	698.000	694.262	694.262	694.262		694.262
8402						TRANSPORTURI		27.761.090	24.208.090	24.197.740	24.197.740	24.197.740		16.600.292
			01			CHELTUIELI CURENTE		20.900.000	17.235.000	17.232.242	17.232.242	17.232.242		16.600.292
			20			TITLUL II BUNURI SI SERVICII		20.900.000	17.235.000	17.232.242	17.232.242	17.232.242		16.600.292
			20	02		Reparatii curente		20.900.000	17.235.000	17.232.242	17.232.242	17.232.242		16.600.292
			79			OPERATIUNI FINANCIARE		6.861.090	6.973.090	6.965.498	6.965.498	6.965.498		16.600.292
			81			TITLUL XIV RAMBURSARI DE CREDITE		6.861.090	6.973.090	6.965.498	6.965.498	6.965.498		16.600.292
			81	02		Rambursari de credite interne		6.861.090	6.973.090	6.965.498	6.965.498	6.965.498		16.600.292
			81	02	05	Rambursari de credite aferente datoriei publice interne locale		6.861.090	6.973.090	6.965.498	6.965.498	6.965.498		16.600.292

Conducatorul institutiei,



Conducatorul compartimentului
financiar-contabil

A handwritten signature in black ink, appearing to be 'S. G. G.', written in a cursive style.

A handwritten signature in black ink, appearing to be 'Alina', written in a cursive style.

CONTUL DE EXECUTIE AL BUGETULUI LOCAL - CHELTUIELI
 SECTIUNEA DE DEZVOLTARE
 31.12.2013

Capi- tol	Sub- capi- tol	Pa- ra- graf	Gru- pa / Titlu	Ar- ti- col	Ali- ne- at	Denumire indicator	Credite de angajament	Credite bugetare		Angajamente bugetare	Angajamente legale	Plati efectuate	Angajamente legale de platit	Cheltuieli efective
								2	3					
A						B	I	2	3	4	5	6	7-5-6	8
5002			01			TOTAL CHELTUIELI	205.588.520	185.317.700	221.859.340	45.165.710	45.165.690	45.165.690	7-5-6	4.063.320
			51			CHELTUIELI CURENTE	205.588.520	179.057.600	207.779.070	36.600.461	36.600.461	36.600.461	✓	1.788.569
			55			TITLUL VI TRANSFERURI INTRE UNITATI ALE ADMINISTRATIEI PUBLICE		80.550	80.550	80.372	80.372	80.372		80.372
			56			TITLUL VII ALTE TRANSFERURI		3.795.000	2.110.000	1.565.761	1.565.761	1.565.761		1.565.761
						TITLUL VIII PROIECTE CU FINANTARE DIN FONDURI EXTERNE NERAMBURSABILE (FEN)								
			70			POSTADERARE	205.588.520	175.182.050	205.588.520	34.954.328	34.954.328	34.954.328		142.456
			71			CHELTUIELI DE CAPITAL		6.260.100	14.080.270	8.692.251	8.692.251	8.692.251		2.274.751
			72			TITLUL X ACTIVE NEFINANCIARE		6.010.100	13.830.270	8.496.251	8.496.251	8.496.251		2.274.751
			84			TITLUL XI ACTIVE FINANCIARE		250.000	250.000	196.000	196.000	196.000		
						PLATI EFECTUATE IN ANII PRECEDENTI SI RECUPERATE IN ANUL CURENT								
			85			Titlul XV PLATI EFECTUATE IN ANII PRECEDENTI SI RECUPERATE IN ANUL CURENT				-127.002	-127.002	-127.002		
5100	02					Partea I-a SERVICII PUBLICE GENERALE	25.888.180	3.401.690	29.159.870	-127.002	-127.002	-127.002		801.923
5102						AUTORITATI PUBLICE SI ACTIUNI EXTERNE	25.888.180	3.322.690	29.159.870	2.624.507	2.624.507	2.624.507		798.286
			01			CHELTUIELI CURENTE	25.888.180	3.322.690	26.401.180	2.624.507	2.624.507	2.624.507		364.811
			55			TITLUL VII ALTE TRANSFERURI		198.000	513.000	364.811	364.811	364.811		364.811
			55	01		A. Transferuri interne		198.000	513.000	364.811	364.811	364.811		364.811
			55	01	42	Transferuri din bugetul local catre asociatiile de dezvoltare intercomuni- tate			513.000	364.811	364.811	364.811		364.811
			56			TITLUL VIII PROIECTE CU FINANTARE DIN FONDURI EXTERNE NERAMBURSABILE (FEN)		198.000	513.000	364.811	364.811	364.811		364.811

Capi- tol	Sub- capi- tol	Pa- ra- graf	Gru- pa / Titlu	Ar- ti- col	Ali- ne- at	Denumire indicator	Credite de angajament	Credite bugetare		Angajamente legale	Plati efectuate	Angajamente legale de platit	Cheltuieli efective	
								initiale	definitive					
A						B	I	2	3	4	5	6	7-5-6	8
			56	01		POSTADERARE	25.888.180	200.000	25.888.180					
						Programe din Fondul European de Dezvoltare Regionala (FEDR)	25.888.180	200.000	25.888.180					
			56	01	01	Finantarea nationala	7.871.830	200.000	7.871.830					
			56	01	02	Finantarea externa nerambursabila	18.016.350		18.016.350					
			70			CHELTUIELI DE CAPITAL		2.924.690	2.758.690	2.259.696	2.259.696			433.475
			71			TITLUL X ACTIVE NEFINANCIARE		2.674.690	2.508.690	2.063.696	2.063.696			433.475
			71	01		Active fixe		2.674.690	2.508.690	2.063.696	2.063.696			433.475
			71	01	01	Constructii		2.674.690	2.508.690	2.063.696	2.063.696			433.475
			71	01	02	Masini, echipamente si mijloace de transport		2.500.000	2.500.000	2.057.791	2.057.791			147.503
			71	01	03	Mobilier, aparatura birotica si alte active corporale		158.000						8.621
			71	01	30	Alte active fixe (inclusiv reparatii capitale)								56.150
			72			TITLUL XI ACTIVE FINANCIARE		16.690	8.690	5.905	5.905			221.201
			72	01		Active financiare		250.000	250.000	196.000	196.000			
			72	01	01	Participare la capitalul social al societatiilor comerciale		250.000	250.000	196.000	196.000			
5402			70			ALTE SERVICII PUBLICE GENERALE		250.000	250.000	196.000	196.000			3.637
			71			CHELTUIELI DE CAPITAL		79.000	79.000					3.637
			71	01		TITLUL X ACTIVE NEFINANCIARE		79.000	79.000					3.637
			71	01	01	Active fixe		79.000	79.000					3.637
			71	01	02	Masini, echipamente si mijloace de transport		79.000	79.000					3.637
			71	01	03	Mobilier, aparatura birotica si alte		79.000	79.000					1.037

Pag. 3 - lei-

Capi- tol	Sub- capi- tol	Pa- ra- graf	Gru- pa / Titlu	Ar- ti- col	Ali- ne- at	Denumire indicator	Credite de angajament	Credite bugetare		Angajamente legale	Plati efectuate	Angajamente legale de platit	Cheltuieli efective	
								initiale	definitive					
A						B	I	2	3	4	5	6	7=5-6	8
6000	02					active corporale								2.600
6002			70			Partea II-a APARARE, ORDINE PUBLICA SI SIGURANTA NATIONALA APARARE								45.418
			71			CHELTUIELI DE CAPITAL								6.590
			71	01		TITLUL X ACTIVE NEFINANCIARE								6.590
			71	01	02	Active fixe								6.590
			71	01	03	Masini, echipamente si mijloace de transport								6.590
			71	01	03	Mobilier, aparatura birotica si alte active corporale								297
			71	01	30	Alte active fixe								5.489
6102						(inclusiv reparatii capitale)								804
			70			ORDINE PUBLICA SI SIGURANTA NATIONALA								38.828
			71			CHELTUIELI DE CAPITAL								38.828
			71	01		TITLUL X ACTIVE NEFINANCIARE								38.828
			71	01	02	Active fixe								38.828
			71	01	02	Masini, echipamente si mijloace de transport								38.828
			71	01	03	Mobilier, aparatura birotica si alte active corporale								23.926
			71	01	30	Alte active fixe								7.814
6500	02					(inclusiv reparatii capitale)	37.070.930	37.534.280	38.482.730	9.290.100	9.290.080	9.290.080	7.088	
6502						Partea III-a CHELTUIELI SOCIAL-CULTURALE INVATAMANT	4.255.560	4.258.060	4.258.060	1.179.426	1.179.406	1.179.406	826.108	
			01			CHELTUIELI CURENTE	4.255.560	4.255.560	4.255.560	1.176.926	1.176.926	1.176.926	56.192	

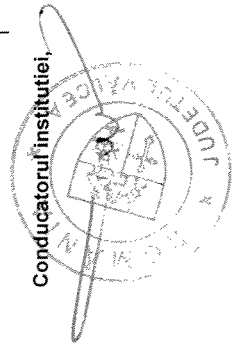
Capi- tol	Sub- capi- tol	Pa- ra- graf	Gru- pa / Titlu	Ar- ti- col	Ali- ne- at	Denumire indicator	Credite de angajament	Credite bugetare		Angajamente bugetare	Angajamente legale	Plati efectuate	Angajamente legale de platit	Cheltuieli efective
								initiale	definitive					
A						B	1	2	3	4	5	6	7=5-6	8
	56					TITLUL VIII PROIECTE CU FINANTARE DIN FONDURI EXTERNE NERAMBURSABILE (FEN)								
	56	01				POSTADERARE	4.255.560	4.255.560	4.255.560	1.176.926	1.176.926	1.176.926		
						Programe din Fondul European de Dezvoltare Regionala (FEDR)	4.255.560	4.255.560	4.255.560	1.176.926	1.176.926	1.176.926		
	56	01	01			Finantarea nationala	976.450	976.450	976.450	680.438	680.438	680.438		
	56	01	02			Finantarea externa nerambursabila	3.279.110	3.279.110	3.279.110	496.488	496.488	496.488		
	70					CHELTUIELI DE CAPITAL								
	71					TITLUL X ACTIVE NEFINANCIARE								
	71	01				Active fixe	2.500	2.500	2.500	2.500	2.480	2.480		56.192
	71	01	01			Constructii	2.500	2.500	2.500	2.500	2.480	2.480		56.192
	71	01	02			Masini, echipamente si mijloace de transport	2.500	2.500	2.500	2.500	2.480	2.480		56.192
	71	01	03			Mobilier, aparatura birou si alte active corporale								610
	71	01	30			Alte active fixe								35.423
6602						(inclusiv reparatii capitale)		2.500	2.500	2.500	2.480	2.480		14.995
	01					SANATATE	32.068.470	32.421.320	32.149.020	7.076.439	7.076.439	7.076.439		5.164
	51					CHELTUIELI CURENTE	32.068.470	32.421.320	32.149.020	7.077.914	7.077.914	7.077.914		80.372
						TITLUL VI TRANSFERURI INTRE UNITATI ALE ADMINISTRATIEI PUBLICE								80.372
	51	02				Transferuri de capital	80.550	80.550	80.550	80.372	80.372	80.372		80.372
	51	02	28			Transferuri din bugetele locale pentru finantarea cheltuielilor de capital din domeniul sanatatii	80.550	80.550	80.550	80.372	80.372	80.372		80.372
	56					TITLUL VIII PROIECTE CU FINANTARE DIN		80.550	80.550	80.372	80.372	80.372		80.372

Capi- tol	Sub- capi- tol	Pa- ra- graf	Gru- pa / Titlu col	Ar- ti- col	Ali- ne- at	Denumire indicator	Credite de angajament	Credite bugetare		Angajamente legale	Plati efectuate	Angajamente legale de platit	Cheltuieli efective	
								initiale	definitive					
A						B	1	2	3	4	5	6	7=5-6	8
7000	02		85			RECUPERATE IN ANUL CURENT Titlul XV PLATI EFECTUATE IN ANII PRECEDENTI SI RECUPERATE IN ANUL CURENT								
			85	01		Plati efectuate in anii precedenti si recuperate in anul curent								
			85	01	02	Plati efectuate in anii precedenti si recuperate in anul curent (SD)								
						Partea IV-a SERVICII SI DEZVOLTARE PUBLICA, LOCUINTE, MEDIU SI APE PROTECTIA MEDIULUI CHELTUIELI CURENTE	119.509.720	123.311.150	121.272.720	17.400.900	17.400.900	17.400.900	17.400.900	1.200.950
						TITLUL VII ALTE TRANSFERURI	119.509.720	123.145.150	121.106.720	17.235.546	17.235.546	17.235.546	17.235.546	1.200.950
			55	01		A. Transferuri interne		3.597.000	1.597.000	1.200.950	1.200.950	1.200.950	1.200.950	1.200.950
			55	01	13	Programe de dezvoltare		3.597.000	1.597.000	1.200.950	1.200.950	1.200.950	1.200.950	1.200.950
			56			TITLUL VIII PROIECTE CU FINANTARE DIN FONDURI EXTERNE NERAMBURSABILE (FEN)		3.597.000	1.597.000	1.200.950	1.200.950	1.200.950	1.200.950	1.200.950
						POSTADERARE	119.509.720	119.548.150	119.509.720	16.034.596	16.034.596	16.034.596	16.034.596	
			56	01		Programe din Fondul European de Dezvoltare Regionala (FEDR)								
			56	01	01	Finantarea nationala		38.430						
			56	03		Programe din Fondul de Coeziune (FC)	119.509.720	119.509.720	119.509.720	16.034.596	16.034.596	16.034.596	16.034.596	
			56	03	01	Finantarea nationala	40.217.820	40.217.820	40.217.820	9.048.076	9.048.076	9.048.076	9.048.076	
			56	03	02	Finantarea externa nerambursabila	79.291.900	79.291.900	79.291.900	6.986.520	6.986.520	6.986.520	6.986.520	
			70			CHELTUIELI DE CAPITAL		166.000	166.000	165.354	165.354	165.354	165.354	
			71			TITLUL X ACTIVE NEFINANCIARE		166.000	166.000	165.354	165.354	165.354	165.354	

Capi- tol	Sub- capi- tol	Pa- ra- graf	Gru- pa / Titlu	Ar- ti- col	Ali- ne- at	Denumire indicator	Credite de angajament	Credite bugetare		Angajamente bugetare	Angajamente legale	Plati efectuate	Angajamente legale de platit	Cheltuieli efective
								initiale	definitive					
A						B	1	2	3	4	5	6	7=5-6	8
			71	01		Active fixe		166.000	166.000	165.354	165.354	165.354	165.354	
			71	01	01	Constructii		166.000	166.000	165.354	165.354	165.354	165.354	
8000	02					Partea V-a ACTIUNI ECONOMICE	23.119.690	21.070.580	32.944.020	15.850.203	15.850.203	15.850.203	15.850.203	1.188.921
8102			70			COMBUSTIBILI SI ENERGIE			4.144.680					
			71			CHELTUIELI DE CAPITAL			4.144.680					
			71			TITLUL X ACTIVE NEFINANCIARE			4.144.680					
			71	01		Active fixe			4.144.680					
			71	01	01	Constructii			2.229.070					
			71	01	30	Alte active fixe								
						(inclusiv reparatii capitale)			1.915.610					
8302						AGRICULTURA, SILVICULTURA, SI VANATOARE	278.400	175.170	278.400	12.917	12.917	12.917	12.917	
			01			CHELTUIELI CURENTE	278.400	175.170	278.400	12.917	12.917	12.917	12.917	
			56			TITLUL VIII PROIECTE CU FINANTARE DIN FONDURI EXTERNE NERAMBURSABILE (FEN)								
						POSTADERARE	278.400	175.170	278.400	12.917	12.917	12.917	12.917	
			56	01		Programe din Fondul European de Dezvoltare								
						Regionala (FEDR)	278.400	175.170	278.400	12.917	12.917	12.917	12.917	
			56	01	01	Finantarea nationala	278.400	175.170	278.400	12.917	12.917	12.917	12.917	
8402						TRANSPORTURI	11.217.900	9.811.910	16.897.550	14.772.779	14.772.779	14.772.779	14.772.779	1.188.921
			01			CHELTUIELI CURENTE	11.217.900	6.807.000	11.217.900	9.365.434	9.365.434	9.365.434	9.365.434	
			56			TITLUL VIII PROIECTE CU FINANTARE DIN FONDURI EXTERNE NERAMBURSABILE (FEN)								
						POSTADERARE	11.217.900	6.807.000	11.217.900	9.365.434	9.365.434	9.365.434	9.365.434	
			56	01		Programe din Fondul European de Dezvoltare								
						Regionala (FEDR)	11.217.900	6.807.000	11.217.900	9.365.434	9.365.434	9.365.434	9.365.434	

Capi- tol	Sub- capi- tol	Pa- ra- graf	Gru- pa / Titlu	Ar- ti- col	Al- ne- at	Denumire indicator	Credite de angajament	Credite bugetare		Angajamente bugetare	Angajamente legale	Plati efectuate	Angajamente legale de platit	Cheltuieli efective
								initiale	definitive					
A						B	1	2	3	4	5	6	7=5-6	8
			56	01	01	Finantarea nationala	2.889.470	1.232.000	2.889.470	2.836.882	2.836.882	2.836.882	7=5-6	8
			56	01	02	Finantarea externa nerambursabila	8.328.430	5.575.000	8.328.430	6.528.552	6.528.552	6.528.552		
			70			CHELTUIELI DE CAPITAL		3.004.910	5.679.650	5.407.345	5.407.345	5.407.345		1.188.921
			71			TITLUL X ACTIVE NEFINANCIARE		3.004.910	5.679.650	5.407.345	5.407.345	5.407.345		1.188.921
			71	01		Active fixe		3.004.910	5.679.650	5.407.345	5.407.345	5.407.345		1.188.921
			71	01	01	Constructii		2.964.260	5.639.000	5.366.695	5.366.695	5.366.695		1.188.921
			71	01	30	Alte active fixe								
						(inclusiv reparatii capitale)		40.650	40.650	40.650	40.650	40.650		
8702						ALTE ACTIUNI ECONOMICE	11.623.390	11.083.500	11.623.390	1.064.507	1.064.507	1.064.507		
			01			CHELTUIELI CURENTE	11.623.390	11.083.500	11.623.390	1.064.507	1.064.507	1.064.507		
			56			TITLUL VIII PROIECTE CU FINANTARE DIN FONDURI EXTERNE NERAMBURSABILE (FEN)								
						POSTADERARE	11.623.390	11.083.500	11.623.390	1.064.507	1.064.507	1.064.507		
			56	01		Programe din Fondul European de Dezvoltare								
						Regionala (FEDR)	11.623.390	11.083.500	11.623.390	1.064.507	1.064.507	1.064.507		
			56	01	01	Finantarea nationala	547.390	7.500	547.390	542.652	542.652	542.652		
			56	01	02	Finantarea externa nerambursabila	11.076.000	11.076.000	11.076.000	521.855	521.855	521.855		

Conducatorul institutiei.

Conducatorul compartimentului
financiar-contabil

CONTUL DE EXECUTIE AL IMPRUMUTURILOR INTERNE
31.12.2013

Pag. 1 - lei-

Capi- tol	Sub- capi- tol	Pa- ra- graf	Gru- pa / Titlu	Ar- ti- col	Ali- ne- at	Denumire indicator	Credite de angajament	Credite bugetare		4	5	6	Angajamente legale de platit	Cheltuieli efective	
								2	3						
			A			B	1								
5007						CREDITE INTERNE									8
6507						INVATAMANT		7.064.720	29.514.730	9.542.258	9.542.258	9.542.258			2.828.864
50						Alte cheltuieli in domeniul invatamantului		200.000	700.000	199.997	199.997	199.997			199.997
6607						SANATALE		200.000	700.000	199.997	199.997	199.997			199.997
50						Alte cheltuieli in domeniul sanatatii			4.900.000	272.295	272.295	272.295			272.295
50						Alte cheltuieli si actiuni sanitare			4.900.000	272.295	272.295	272.295			272.295
6707						CULTURA, RECREERE SI RELIGIE			4.900.000	272.295	272.295	272.295			272.295
50						Alte servicii in domeniile culturii, recreerii si religiei			500.000						
7407						PROTECTIA MEDIULUI			5.000.000	1.958.067	1.958.067	1.958.067			1.958.067
03						Reducerea si controlul poluarii			5.000.000	1.958.067	1.958.067	1.958.067			1.958.067
8407						TRANSPORTURI		6.864.720	7.464.730	6.864.715	6.864.715	6.864.715			6.864.715
03						Transport rutier		6.864.720	7.464.730	6.864.715	6.864.715	6.864.715			6.864.715
						Drumuri si poduri		6.864.720	7.464.730	6.864.715	6.864.715	6.864.715			6.864.715
8707						ALTE ACTIUNI ECONOMICE			10.950.000	247.184	247.184	247.184			247.184
						Turism			10.950.000	247.184	247.184	247.184			247.184
04									10.950.000	247.184	247.184	247.184			247.184


DETALIEREA CHELTUIELILOR
- imprumuturi interne -
31.12.2013

Capi- tot	Sub- pa- ra- graf	Gru- pa / Titlu	Ar- di- col	Ali- ne- at	Denumire indicator	Credite de angajament	Credite bugetare		Angajamente bugetare	Angajamente legale	Plati efectuate	Angajamente legale de platit	Cheltuieli efective
							initiale	definitive					
A					B	I	2	3	4	5	6	7=5-6	8
5007					CREDITE INTERNE		7.064.720	29.514.730	9.542.258	9.542.258	9.542.258	7=5-6	8
	01				CHELTUIELI CURENTE		4.028.870	26.478.870	6.506.407	6.506.407	6.506.407		2.828.864
	20				TITLUL II BUNURI SI SERVICII		2.828.870	2.828.870	2.828.864	2.828.864	2.828.864		2.828.864
	56				TITLUL VIII PROIECTE CU FINANTARE DIN FONDURI EXTERNE NERAMBURSABILE (FEN)								
					POSTADERARE		1.200.000	23.650.000	3.677.543	3.677.543	3.677.543		2.828.864
	70				CHELTUIELI DE CAPITAL		3.035.850	3.035.860	3.035.851	3.035.851	3.035.851		2.828.864
	71				TITLUL X ACTIVE NEFINANCIARE		3.035.850	3.035.860	3.035.851	3.035.851	3.035.851		2.828.864
6507					INVATAMANT		200.000	700.000	199.997	199.997	199.997		2.828.864
	01				CHELTUIELI CURENTE		200.000	700.000	199.997	199.997	199.997		2.828.864
	56				TITLUL VIII PROIECTE CU FINANTARE DIN FONDURI EXTERNE NERAMBURSABILE (FEN)								
					POSTADERARE		200.000	700.000	199.997	199.997	199.997		2.828.864
	56	01			Programe din Fondul European de Dezvoltare Regionala (FEDR)		200.000	700.000	199.997	199.997	199.997		2.828.864
	56	01	01		Finantarea nationala		200.000	700.000	199.997	199.997	199.997		2.828.864
6607					SANATA			4.900.000	272.295	272.295	272.295		2.828.864
	01				CHELTUIELI CURENTE			4.900.000	272.295	272.295	272.295		2.828.864
	56				TITLUL VIII PROIECTE CU FINANTARE DIN FONDURI EXTERNE NERAMBURSABILE (FEN)								
					POSTADERARE			4.900.000	272.295	272.295	272.295		2.828.864
	56	01			Programe din Fondul European de Dezvoltare Regionala (FEDR)			4.900.000	272.295	272.295	272.295		2.828.864
	56	01	01		Finantarea nationala			4.900.000	272.295	272.295	272.295		2.828.864
6707					CULTURA, RECREERE SI RELIGIE			500.000	272.295	272.295	272.295		2.828.864
	01				CHELTUIELI CURENTE			500.000	272.295	272.295	272.295		2.828.864

Capi- tot	Sub- capi- tot	Pa- ra- graf	Gru- pa / Titlu	Ar- ti- col	Ali- ne- at	Denumire indicator	Credite de angajament	Credite bugetare		Angajamente legale	Plati efectuate	Angajamente legale de platit	Cheltuieli efective	
								initiale	definitive					
A						B	1	2	3	4	5	6	7=5-6	8
			56			TITLUL VIII PROIECTE CU FINANTARE DIN FONDURI EXTERNE NERAMBURSABILE (FEN)								
			56	01		POSTADERARE			500.000					
			56	01		Programe din Fondul European de Dezvoltare Regionala (FEDR)			500.000					
			56	01	01	Finantarea nationala			500.000					
7407			01			PROTECTIA MEDIULUI			5.000.000			1.958.067		1.958.067
			56			CHELTUIELI CURENTE			5.000.000			1.958.067		1.958.067
			56			TITLUL VIII PROIECTE CU FINANTARE DIN FONDURI EXTERNE NERAMBURSABILE (FEN)								
			56			POSTADERARE			5.000.000					
			56	03		Programe din Fondul de Coeziune (FC)			5.000.000					
			56	03	01	Finantarea nationala			5.000.000			1.958.067		1.958.067
8407			01			TRANSPORTURI		6.864.720	7.464.730			6.864.715		6.864.715
			20			CHELTUIELI CURENTE		3.828.870	4.428.870			3.828.864		3.828.864
			20	02		TITLUL II BUNURI SI SERVICII		2.828.870	2.828.870			2.828.864		2.828.864
			20			Reparatii curente		2.828.870	2.828.870			2.828.864		2.828.864
			56			TITLUL VIII PROIECTE CU FINANTARE DIN FONDURI EXTERNE NERAMBURSABILE (FEN)								
			56			POSTADERARE			1.000.000			1.000.000		1.000.000
			56	01		Programe din Fondul European de Dezvoltare Regionala (FEDR)			1.000.000			1.000.000		1.000.000
			56	01	01	Finantarea nationala			1.000.000			1.000.000		1.000.000
			70			CHELTUIELI DE CAPITAL		3.035.850	3.035.860			3.035.851		3.035.851
			71			TITLUL X ACTIVE NEFINANCIARE		3.035.850	3.035.860			3.035.851		3.035.851
			71	01		Active fixe		3.035.850	3.035.860			3.035.851		3.035.851

Capi- tol	Sub- capi- tol	Pa- ra- graf	Gru- pa / Titlu	Ar- ti- col	Ali- ne- at	Denumire indicator	Credite de angajament	Credite bugetare		Angajamente bugetare	Angajamente legale	Plati efectuate	Angajamente legale de platit	Cheltuieli efective
								initiale	definitive					
A						B	1	2	3	4	5	6	7=5-6	8
8707			71	01	01	Constructii ALTE ACTIUNI ECONOMICE CHELTUIELI CURENTE TITLUL VIII PROIECTE CU FINANTARE DIN FONDURI EXTERNE NERAMBURSABILE (FEN) POSTADERARE Programe din Fondul European de Dezvoltare Regionala (FEDR) Finantarea nationala		3.035.850	3.035.860	3.035.851	3.035.851	3.035.851	7=5-6	8
									10.950.000	247.184	247.184	247.184		
									10.950.000	247.184	247.184	247.184		
			56	01					10.950.000	247.184	247.184	247.184		
			56	01	01				10.950.000	247.184	247.184	247.184		
			56	01	01				10.950.000	247.184	247.184	247.184		

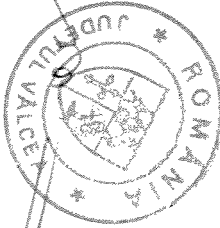
Conducatorul institutiei.

Conducatorul compartimentului
financiar-contabil

CONTUL DE EXECUTIE AL IMPRUMUTURILOR INTERNE
SECTIUNEA DE FUNCTIONARE
31.12.2013

Capi- tol	Sub- capi- tol	Pa- ra- graf	Gru- pa / Titlu	Ar- ti- col	Ali- ne- at	Denumire indicator	Credite de angajament	Credite bugetare		Angajamente bugetare	Angajamente legale	Plati efectuate	Angajamente legale de platit	Pag. 1 - lei-
								initiale	definitive					
5007						B	1	2	3	4	5	6	7=5-6	8
			01			CREDITE INTERNE		2.828.870	2.828.870	2.828.864	2.828.864	2.828.864		2.828.864
			20			CHELTUIELI CURENTE		2.828.870	2.828.870	2.828.864	2.828.864	2.828.864		2.828.864
						TITLUL II BUNURI SI SERVICII		2.828.870	2.828.870	2.828.864	2.828.864	2.828.864		2.828.864
						TRANSPORTURI		2.828.870	2.828.870	2.828.864	2.828.864	2.828.864		2.828.864
			01			CHELTUIELI CURENTE		2.828.870	2.828.870	2.828.864	2.828.864	2.828.864		2.828.864
			20			TITLUL II BUNURI SI SERVICII		2.828.870	2.828.870	2.828.864	2.828.864	2.828.864		2.828.864
			20	02		Reparatii curente		2.828.870	2.828.870	2.828.864	2.828.864	2.828.864		2.828.864

Conducatorul institutiei,

Conducatorul compartimentului
financiar-contabil

**CONTUL DE EXECUTIE AL IMPRUMUTURILOR INTERNE
SECTIUNEA DE DEZVOLTARE
31.12.2013**

Capi- tot	Sub- capi- tot	Pa- ra- graf	Gru- pa / Titlu	At- ti- col	Ali- ne- at	Denumire indicator	Credite de angajament	Credite bugetare		Angajamente legale	Plati efectuate	Angajamente legale de platit	Cheltuieli efective
								2	3				
A							1	4	5	6	7=5-6	8	
5007						B							
	01					CREDITE INTERNE	4.235.850	26.685.860	6.713.394	6.713.394	6.713.394	7=5-6	8
	56					CHELTUIELI CURENTE	1.200.000	23.650.000	3.677.543	3.677.543	3.677.543		
						TITLUL VIII PROIECTE CU FINANTARE DIN FONDURI EXTERNE NERAMBURSABILE (FEN)							
						POSTADERARE	1.200.000	23.650.000	3.677.543	3.677.543	3.677.543		
	70					CHELTUIELI DE CAPITAL	3.035.850	3.035.860	3.035.851	3.035.851	3.035.851		
	71					TITLUL X ACTIVE NEFINANCIARE	3.035.850	3.035.860	3.035.851	3.035.851	3.035.851		
6507						INVATAMANT	200.000	700.000	199.997	199.997	199.997		
	01					CHELTUIELI CURENTE	200.000	700.000	199.997	199.997	199.997		
	56					TITLUL VIII PROIECTE CU FINANTARE DIN FONDURI EXTERNE NERAMBURSABILE (FEN)							
						POSTADERARE	200.000	700.000	199.997	199.997	199.997		
						Programe din Fondul European de Dezvoltare Regionala (FEDR)	200.000	700.000	199.997	199.997	199.997		
	56	01				Finantarea nationala	200.000	700.000	199.997	199.997	199.997		
6607						SANATATE		4.900.000	272.295	272.295	272.295		
	01					CHELTUIELI CURENTE		4.900.000	272.295	272.295	272.295		
	56					TITLUL VIII PROIECTE CU FINANTARE DIN FONDURI EXTERNE NERAMBURSABILE (FEN)							
						POSTADERARE		4.900.000	272.295	272.295	272.295		
						Programe din Fondul European de Dezvoltare Regionala (FEDR)		4.900.000	272.295	272.295	272.295		
	56	01				Finantarea nationala		4.900.000	272.295	272.295	272.295		
6707						CULTURA, RECREERE SI RELIGIE		500.000					
	01					CHELTUIELI CURENTE		500.000					
	56					TITLUL VIII PROIECTE CU FINANTARE DIN		500.000					

Capi- tol	Sub- capi- tol	Pa- ra- graf	Ar- ti- col	Al- ne- at	Denumire indicator	Credite de angajament	Credite bugetare		Angajamente legale	Plati efectuate	Angajamente legale de platit	Cheltuieli efective
							initiale	definitive				
A					B	1	2	3	4	5	6	8
					FONDURI EXTERNE NERAMBURSABILE (FEN)							
					POSTADERARE			500.000				
					Programe din Fondul European de Dezvoltare Regionala (FEDR)			500.000				
					Finantarea nationala			500.000				
7407				01	PROTECTIA MEDIULUI			5.000.000	1.958.067	1.958.067	1.958.067	
				56	CHELTUIELI CURENTE			5.000.000	1.958.067	1.958.067	1.958.067	
					TITLUL VIII PROIECTE CU FINANTARE DIN FONDURI EXTERNE NERAMBURSABILE (FEN)							
					POSTADERARE			5.000.000	1.958.067	1.958.067	1.958.067	
					Programe din Fondul de Coeziune (FC)			5.000.000	1.958.067	1.958.067	1.958.067	
					Finantarea nationala			5.000.000	1.958.067	1.958.067	1.958.067	
8407					TRANSPORTURI		4.035.850	4.035.850	4.035.851	4.035.851	4.035.851	
				01	CHELTUIELI CURENTE		1.000.000	1.600.000	1.000.000	1.000.000	1.000.000	
				56	TITLUL VIII PROIECTE CU FINANTARE DIN FONDURI EXTERNE NERAMBURSABILE (FEN)							
					POSTADERARE			1.000.000	1.000.000	1.000.000	1.000.000	
					Programe din Fondul European de Dezvoltare Regionala (FEDR)			1.000.000	1.000.000	1.000.000	1.000.000	
					Finantarea nationala			1.000.000	1.000.000	1.000.000	1.000.000	
				70	CHELTUIELI DE CAPITAL		3.035.850	3.035.860	3.035.851	3.035.851	3.035.851	
				71	TITLUL X ACTIVE NEFINANCIARE		3.035.850	3.035.860	3.035.851	3.035.851	3.035.851	
				71	Active fixe		3.035.850	3.035.860	3.035.851	3.035.851	3.035.851	
				71	Constructii		3.035.850	3.035.860	3.035.851	3.035.851	3.035.851	
8707					ALTE ACTIUNI ECONOMICE			10.950.000	247.184	247.184	247.184	
				01	CHELTUIELI CURENTE			10.950.000	247.184	247.184	247.184	

Pag. 3 - lei-


Capi- tol	Sub- capi- tol	Pa- ra- graf	Gru- pa / Titlu	Ar- ti- col	Ali- ne- at	Denumire indicator	Credite de angajament	Credite bugetare		Angajamente legale	Plati efectuate	Angajamente legale de platit	Cheltuieli efective		
								initiale	definitive						
A							1	2	3	4	5	6	7=5-6	8	
B															
	56					TITLUL VIII PROIECTE CU FINANTARE DIN FONDURI EXTERNE NERAMBURSABILE (FEN)									
						POSTADERARE			10.950.000	247.184		247.184			
				56	01	Programa din Fondul European de Dezvoltare Regionala (FEDR)			10.950.000	247.184		247.184			
				56	01	Finantarea nationala			10.950.000	247.184		247.184			

Conducatorul institutiei,



Conducatorul compartimentului
financiar-contabil






Capi- tol	Sub- capi- tol	Pa- ra- graf	Gr- pa / Titlu	Ali- nc- at	Denumire indicator	Prevederi bugetare initiale	Prevederi bugetare definitive	Drepturi constatate			Incasari realizate	Stingeri pe alte cai decat incasari	Drepturi constatate de incasat
								Total, din care:	din anii precedenti	din anul curent			
A					B	I	2	3=4+5	4	5	6	7	8=3-6-7
					alocate din venituri proprii ale								
3310	32				Ministerului Sanatatii	40.000	51.000	51.000		51.000	51.000		
3310	50				Venituri din contractele incheiate cu institutiile de medicina legala	1.678.000	1.872.580	1.916.000		1.916.000	1.916.000		
3610	50				Alte venituri din prestari de servicii si alte activitati	4.129.650	4.763.940	2.429.833	56.149	2.429.833	2.053.239	82.644	350.099
					DIVERSE VENITURI	273.420	285.420	16.675		16.675	163	16.512	
					Alte venituri	273.420	285.420	16.675		16.675	163	16.512	
3710	01				TRANSFERURI VOLUNTARE, ALTELE DECAT SUBVENTIILE	326.840	282.660	629.520		629.520	47.283	582.237	
					Donatii si sponsorizari	236.600	258.780	63.284		63.284	47.283	16.001	
					Varsaminte din sectiunea de functionare pentru finantarea sectiunii de dezvoltare a bugetului local	-712.420	-1.584.200	-293.961		-293.961	-293.961		
3710	04				Varsaminte din sectiunea de functionare	712.420	1.584.200	293.961		293.961	293.961		
					Alte transferuri voluntare	90.240	23.880	566.236		566.236		566.236	
4100	10				IV. SUBVENTII	18.250.730	19.093.320	18.701.550		18.701.550	18.701.550		
4210	11				SUBVENTII DE LA BUGETUL DE STAT	7.951.420	6.984.280	6.709.320		6.709.320	6.709.320		
					Subventii de la bugetul de stat pentru spitale	7.869.140	6.902.000	6.709.320		6.709.320	6.709.320		
4210	39				Subventii de la bugetul de stat catre institutiile publice finantate partial sau integral din venituri proprii pentru proiecte	82.280	82.280						
4310	09				SUBVENTII DE LA ALTE ADMINISTRATII	10.299.310	12.109.040	11.992.230		11.992.230	11.992.230		
					Subventii pentru institutii publice	9.815.310	11.117.000	11.004.117		11.004.117	11.004.117		


Capi- tol	Sub- capi- tol	Pa- ra- graf	Gru- pa / Titlu	Ar- ti- col	Ali- ne- at	Denumire indicator	Prevederi bugetare initiale	Prevederi bugetare definitive	Drepturi constatate			Incasari realizate	Stingeri pe alte cai decat incasari	Drepturi constatate de incasat
									Total, din care:	din anii precedenti	din anul curent			
A						B	I	2	3=4+5	4	5	6	7	8=3-6-7
4310	10					Subventii din bugetele locale pentru finantarea cheltuielilor curente din domeniul sanatatii	138.450	213.490	210.479		210.479	210.479		
4310	14					Subventii din bugetele locale pentru finantarea cheltuielilor de capital din domeniul sanatatii	80.550	80.550	83.372		83.372	83.372		
4310	15					Subventii din bugetul local pentru finantarea camerelor agricole	265.000	698.000	694.262		694.262	694.262		
4510	01					SUME PRIMITE DE LA UE/ALTI DONATORI IN CONTUL PLATILOR EFECTUATE SI Fondul european de Dezvoltare Regionala	444.770	444.770						
						Sume primite in contul platilor efectuate in anul curent	444.770	444.770						

Conducătorul institutiei,

Conducătorul compartimentului
financiar-contabil

Capi- totol	Sub- capi- totol	Pa- ra- graf	Gru- pa / Titlu	Ar- ti- col	Ali- ne- at	Denumire indicator	Prevederi	Drepturi constatate			Incasari realizate	Stingeri pe alte cai decat incasari	Pag. 2 - lei-	
							bugetare initiale	Prevederi bugetare definitive	Total, din care:	din anii precedenti				din anul curent
A							1	2	3=4+5	4	5	6	7	8=3-6-7
3310						B								
						alocate din venituri proprii ale Ministerului Sanatatii	40.000	51.000	51.000		51.000			
	32					Venituri din contractele incheiate cu institutiile de medicina legala	1.678.000	1.872.580	1.916.000		1.916.000			
	50					Alte venituri din prestari de servicii si alte activitati	4.129.650	4.763.940	2.429.833	56.149	2.053.239	82.644	350.099	
3610						DIVERSE VENITURI	273.420	285.420	16.675	16.675	163	16.512		
	50					Alte venituri	273.420	285.420	16.675	16.675	163	16.512		
3710						TRANSFERURI VOLUNTARE, ALTELE DECAT SUBVENTIILE	-385.580	-1.301.540	335.559		-246.678	582.237		
	01					Donatii si sponsorizari	236.600	258.780	63.284		47.283	16.001		
	03					Varsaminte din sectiunea de functionare pentru finantarea sectiunii de dezvoltare a bugetului local	-712.420	-1.584.200	-293.961		-293.961			
	50					Alte transferuri voluntare	90.240	23.880	566.236			566.236		
4100	10					IV. SUBVENTII	18.087.900	18.930.490	18.618.178		18.618.178			
4210						SUBVENTII DE LA BUGETUL DE STAT	7.869.140	6.902.000	6.709.320		6.709.320			
	11					Subventii de la bugetul de stat pentru spitale	7.869.140	6.902.000	6.709.320		6.709.320			
4310						SUBVENTII DE LA ALTE ADMINISTRATII	10.218.760	12.028.490	11.908.858		11.908.858			
	09					Subventii pentru institutii publice	9.815.310	11.117.000	11.004.117		11.004.117			
	10					Subventii din bugetele locale pentru finantarea cheltuielilor curente din domeniul sanatatii								
	15					Subventii din bugetul local pentru finantarea camerelor agricole	138.450	213.490	210.479		210.479			
							265.000	698.000	694.262		694.262			

Conducatorul institutiei,




Conducatorul compartimentului
financiar-contabil

A handwritten signature in black ink, appearing to be "Alina", written over a faint circular stamp.

**CONTUL DE EXECUTIE AL INSTITUTIILOR PUBLICE FINANTATE
DIN VENITURI PROPRII SI SUBVENTII DIN BUGETUL LOCAL - VENITURI
SECTIUNEA DE DEZVOLTARE
31.12.2013**

Capi- tol	Sub- capi- tol	Pa- ra- graf	Ar- ti- col	Ali- ne- at	Denumire indicator	Prevederi bugetare initiale	Prevederi bugetare definitive	Drepturi constatate			Incasari realizate	Stingeri pe alte cai decat incasari	Pag. 1 - lei-
								Total, din care:	din anii precedenti	din anul curent			
A					B	1	2	3=4+5	4	5	6	7	8=3-6-7
0001	10				TOTAL VENITURI-VENITURI	1.320.020	2.191.800	377.333		377.333			
0002					I. VENITURI CURENTE	712.420	1.584.200	293.961		293.961			
2900					C. VENITURI NEFISCALE	712.420	1.584.200	293.961		293.961			
3300					C2. VANZARI DE BUNURI SI SERVICII	712.420	1.584.200	293.961		293.961			
3710					TRANSFERURI VOLUNTARE, ALTELE DECAT SUBVENTIILE	712.420	1.584.200	293.961		293.961			
04					Varsaminte din sectiunea de functionare	712.420	1.584.200	293.961		293.961			
4100	10				IV. SUBVENTII	162.830	162.830	83.372		83.372			
4210					SUBVENTII DE LA BUGETUL DE STAT	82.280	82.280						
39					Subventii de la bugetul de stat catre institutiile publice finantate partial sau integral din venituri proprii pentru proiecte	82.280	82.280						
4310					SUBVENTII DE LA ALTE ADMINISTRATII	80.550	80.550	83.372		83.372			
14					Subventii din bugetele locale pentru finantarea cheltuielilor de capital din domeniul sanatatii	80.550	80.550						
4510					SUME PRIMITE DE LA UE/ALTI DONATORI IN CONTUL PLATILOR EFECTUATE SI	444.770	444.770						
01					Fondul european de Dezvoltare Regionala	444.770	444.770						
01					Sume primite in contul platilor efectuate in anul curent	444.770	444.770						



Conducatorul institutiei
financiar-contabil

Conducatorul compartimentului
financiar-contabil

CONTUL DE EXECUTIE AL INSTITUTIILOR PUBLICE FINANATE
DIN VENITURI PROPRII SI SUBVENTII DIN BUGETUL LOCAL - CHELTUIELI
31.12.2013

Capi- tol	Sub- capi- tol	Pa- ra- gra- ful	Gru- pa / Titlu	Ar- ti- col	Ali- ne- at	Denumire indicator	Credite de angajament	Credite bugetare		Angajamente bugetare	Angajamente legale	Plati efectuate	Angajamente legale de platit	Pag. 1 - lei-	
								initiale	definitive						
A						B	1	2	3	4	5	6	7=5-6	8	
5010						TOTAL CHELTUIELI DIN VENITURI PROPRII									
5410	10					SI SUBVENTII ALTE SERVICII PUBLICE GENERALE Servicii publice comunitare de evidenta a persoanelor		132.184.450 788.000	144.815.270 835.000	139.156.233 765.529	139.003.509 765.529	128.396.296 765.529	10.607.213	126.822.418 774.931	
6110	50					ORDINE PUBLICA SI SIGURANTA NATIONALA Alte cheltuieli in domeniul ordinii publice si sigurantei nationale		788.000 1.652.320	835.000 1.652.320	765.529 1.548.140	765.529 1.548.140	765.529 1.548.140		774.931 1.589.717	
6610	06					SANATATE Servicii medicale in unitati sanitare cu paturi		1.652.320 121.845.130	1.652.320 133.769.150	1.548.140 128.445.292	1.548.140 128.445.292	1.548.140 117.838.079	10.607.213	1.589.717 116.120.906	
6710	03					Spitale generale Unitati medico-sociale		121.845.130 121.503.130	133.769.150 133.420.150	128.445.292 128.096.329	128.445.292 128.096.329	117.838.079 117.489.116	10.607.213	116.120.906 115.759.370	
	03					CULTURA, RECREERE SI RELIGIE Servicii culturale		342.000 5.773.000	349.000 5.986.500	348.963 5.829.999	348.963 5.778.585	348.963 5.778.585		361.536 5.862.282	
	03					Muzee		5.773.000 2.671.000	5.986.500 2.850.700	5.829.999 2.723.114	5.778.585 2.723.114	5.778.585 2.723.114		5.862.282 2.782.061	
	04					Institutii publice de spectacole si concerte		1.740.000	1.747.800	1.747.692	1.747.692	1.747.692		1.743.916	
	05					Scoli populare de arta si meserii		600.000	620.000	591.193	591.193	591.193		615.265	
	30					Alte servicii culturale		762.000	768.000	768.000	716.586	716.586		721.040	
6810	12					ASIGURARI SI ASISTENTA SOCIALA Unitati de asistenta medico-sociale		1.200.000 1.200.000	1.202.000 1.202.000	1.200.481 1.200.481	1.200.481 1.200.481	1.200.481 1.200.481		1.183.271 1.183.271	
8310						AGRICULTURA, SILVICULTURA, SI VANATOARE		926.000	1.370.300	1.366.792	1.265.482	1.265.482		1.291.311	
	03					Agricultura		926.000	1.370.300	1.366.792	1.265.482	1.265.482		1.291.311	
	07					Camere agricole		276.000	709.000	705.492	705.492	705.492		711.358	

**DETALIEREA CHELTUIELILOR
INSTITUTII PUBLICE FINANTATE DIN VENITURI PROPRII
SI SUBVENTII DIN BUGETUL LOCAL
31.12.2013**

Capi- tol	Sub- capi- tol	Pa- ra- graf	Gru- pa / Titlu	Ar- ti- col	Ali- ne- at	Denumire indicator	Credite de angajament	Credite bugetare		Angajamente bugetare	Angajamente legale	Plati efectuate	Angajamente legale de platit	Pag. 3 - lei-
								initiale	definitive					
			A			B	1	2	3	4	5	6	7=5-6	8
5010						TOTAL CHELTUIELI DIN VENITURI PROPRII SI SUBVENTII		132.184.450	144.815.270	139.156.233	139.003.509	128.396.296	10.607.213	126.822.418
			01			CHELTUIELI CURENTE		131.731.320	143.490.360	138.389.395	138.236.671	128.048.368	10.188.303	124.490.106
			10			TITLUL I CHELTUIELI DE PERSONAL		70.234.200	81.870.390	81.689.826	81.660.816	81.660.816		81.468.888
			20			TITLUL II BUNURI SI SERVICII		60.630.230	60.753.080	56.699.569	56.575.855	46.387.552	10.188.303	43.021.218
			56			TITLUL VIII PROIECTE CU FINANTARE DIN FONDURI EXTERNE NERAMBURSABILE (FEN)								
						POSTADERARE		866.890	866.890					
			70			CHELTUIELI DE CAPITAL		453.130	1.324.910	793.243	793.243	374.333	418.910	2.332.312
			71			TITLUL X ACTIVE NEFINANCIARE		453.130	1.324.910	793.243	793.243	374.333	418.910	2.332.312
			84			PLATI EFECTUATE IN ANII PRECEDENTI SI RECUPERATE IN ANUL CURENT				-26.405	-26.405			
			85			Titlul XV PLATI EFECTUATE IN ANII PRECEDENTI SI RECUPERATE IN ANUL CURENT								
5410						ALTE SERVICII PUBLICE GENERALE		788.000	835.000	765.529	765.529	765.529		774.931
			01			CHELTUIELI CURENTE		788.000	835.000	765.529	765.529	765.529		746.751
			10			TITLUL I CHELTUIELI DE PERSONAL		530.000	565.000	525.130	525.130	525.130		523.192
			10	01		Cheltuieli salariale in bani		387.000	422.000	407.897	407.897	407.897		408.405
			10	01	01	Salarii de baza		348.000	383.000	376.683	376.683	376.683		377.111
			10	01	05	Sporuri pentru conditii de munca		32.000	32.000	29.967	29.967	29.967		30.047
			10	01	13	Indemnizatii de delegare		3.000	3.000	65	65	65		65
			10	01	30	Alte drepturi salariale in bani		4.000	4.000	1.182	1.182	1.182		1.182
			10	02		Cheltuieli salariale in natura		4.000	4.000	3.168	3.168	3.168		3.168
			10	02	05	Transportul la si de la locul de munca		4.000	4.000	3.168	3.168	3.168		3.168
			10	03		Contributii		139.000	139.000	114.065	114.065	114.065		111.619

Capi- tol	Sub- capi- tol	Pa- ra- graf	Gru- pa / Titlu	Ar- fi- col	Al- ne- at	Denumire indicator	Credite de angajament	Credite bugetare		Angajamente legale	Plati efectuate	Angajamente legale de platit	Cheltuieli efective		
								2	3						
														initiale	definitive
A							1	2	3	4	5	6	7=5-6	8	
B															
	10	03	01			Contributii de asigurari sociale de stat		95.000	95.000	85.642	85.642	85.642	85.747		
	10	03	02			Contributii de asigurari de somaj		2.000	2.000	1.473	1.473	1.473	1.480		
	10	03	03			Contributii de asigurari sociale de sanatate		24.000	24.000	21.209	21.209	21.209	21.235		
	10	03	04			Contributii de asigurari pentru accidente de munca si boli profesionale		1.000	1.000	477	477	477	479		
	10	03	06			Contributii pentru concedii si indemnizatii		17.000	17.000	5.264	5.264	5.264	2.678		
	20					TITLUL II BUNURI SI SERVICII		258.000	270.000	240.399	240.399	240.399	223.559		
	20	01				Bunuri si servicii		233.000	249.500	233.120	233.120	233.120	219.630		
	20	01	01			Furnituri de birou		2.000	2.000	680	680	680	680		
	20	01	02			Materiale pentru curatenie		1.000	1.000	943	943	943	943		
	20	01	03			Incalziti, iluminat si forta motrica		25.000	25.000	14.236	14.236	14.236	14.236		
	20	01	04			Apa, canal si salubritate		5.000	5.000	4.390	4.390	4.390	4.390		
	20	01	05			Carburanti si lubrifianti		15.000	20.000	20.000	20.000	20.000	14.125		
	20	01	08			Posta, telecomunicatii, radio, tv, internet		15.000	15.000	13.118	13.118	13.118	13.118		
	20	01	09			Materiale si prestari de servicii cu caracter functional		70.000	81.500	80.633	80.633	80.633	73.018		
	20	01	30			Alte bunuri si servicii pentru intretinere si functionare		100.000	100.000	99.120	99.120	99.120	99.120		
	20	05				Bunuri de natura obiectelor de inventar		4.000	6.500	3.350	3.350	3.350	3.350		
	20	05	30			Alte obiecte de inventar		4.000	6.500	3.350	3.350	3.350	3.350		
	20	06				Deplasari, detasari, transferari		7.000	4.000	1.050	1.050	1.050	1.050		
	20	06	01			Deplasari interne, detasari, transferari		7.000	4.000	1.050	1.050	1.050	1.050		

Capi- tol	Sub- capi- tol	Pa- ra- graf	Gru- pa / Titlu	Ar- ti- col	Ali- ne- at	Denumire indicator	Credite de angajament	Credite bugetare		Angajamente legale	Plati efectuate	Angajamente legale de platit	Cheltuieli efective	
								initiale	definitive					
A						B	1	2	3	4	5	6	7=5-6	8
			20	11		Carti, publicatii si materiale documentare		3.000	3.000	2.079	2.079	2.079	2.079	2.079
			20	13		Pregatire profesionala		8.000	4.000	800	800	800	800	800
			20	14		Protectia muncii		3.000	3.000					
			70			CHELTUIELI DE CAPITAL								
			71			TITLUL X ACTIVE NEFINANCIARE								
			71	01		Active fixe								28.180
			71	01	02	Masini, echipamente si mijloace de transport								28.180
			71	01	03	Mobilier, aparatura birou si alte active corporale								28.180
			71	01	30	Alte active fixe (inclusiv reparatii capitale)								2.707
6110						ORDINE PUBLICA SI SIGURANTA NATIONALA								9.312
			01			CHELTUIELI CURENTE		1.652.320	1.652.320	1.548.140	1.548.140	1.548.140	1.548.140	1.548.140
			10			TITLUL I CHELTUIELI DE PERSONAL		1.652.320	1.652.320	1.550.876	1.550.876	1.550.876	1.550.876	1.550.876
			10	01		Cheletuiei salariale in bani		1.456.000	1.446.000	1.428.088	1.428.088	1.428.088	1.428.088	1.428.088
			10	01	01	Salarii de baza		1.061.000	1.044.700	1.038.215	1.038.215	1.038.215	1.038.215	1.038.215
			10	01	05	Sporuri pentru conditii de munca		982.000	969.300	964.751	964.751	964.751	964.751	964.751
			10	01	06	Alte sporuri		24.500	24.100	23.362	23.362	23.362	23.362	23.362
			10	01	13	Indemnizatii de delegare		53.500	51.000	49.829	49.829	49.829	49.829	49.829
			10	02		Cheletuiei salariale in natura		1.000	300	273	273	273	273	273
			10	02	01	Tichete de masa		101.700	109.200	99.945	99.945	99.945	99.945	99.945
			10	03		Contributii		101.700	109.200	99.945	99.945	99.945	99.945	99.945
			10	03	01	Contributii de asigurari sociale de stat		293.300	292.100	289.928	289.928	289.928	289.928	289.928
								220.550	218.750	217.588	217.588	217.588	217.588	217.588

Capi- tol	Pa- ra- graf	Gru- pa / Titlu	Ar- ti- col	Ali- ne- at	Denumire indicator	Credite de angajament	Credite bugetare		Angajamente bugetare	Angajamente legale	Plati efectuate	Angajamente legale de platit	Cheltuieli efective
							initiale	definitive					
A					B	1	2	3	4	5	6	7=5-6	8
	10	03	02		Contributii de asigurari de somaj		5.300	4.650	4.615	4.615	4.615		4.627
	10	03	03		Contributii de asigurari sociale de sanatate		55.200	54.600	54.031	54.031	54.031		54.155
	10	03	04		Contributii de asigurari pentru accidente de munca si boli profesionale		3.050	2.900	2.868	2.868	2.868		2.852
	10	03	06		Contributii pentru concedii si indemnizatii		9.200	11.200	10.826	10.826	10.826		8.852
	20				TITLUL II BUNURI SI SERVICII		196.320	206.320	122.788	122.788	122.788		143.453
	20	01			Bunuri si servicii		102.320	109.820	68.019	68.019	68.019		68.402
	20	01	01		Furnituri de birou		6.000	6.000	3.288	3.288	3.288		3.331
	20	01	02		Materiale pentru curatenie		2.500	2.500	986	986	986		986
	20	01	05		Carburanti si lubrifianti		31.000	31.000	19.449	19.449	19.449		19.449
	20	01	06		Piese de schimb		12.500	12.500	7.433	7.433	7.433		7.433
	20	01	07		Transport		2.000	2.000					
	20	01	08		Posta, telecomunicatii, radio, tv, internet		12.500	12.500					
	20	01	09		Materiale si prestari de servicii cu caracter functional		21.320	25.320	17.633	17.633	17.633		17.973
	20	01	30		Alte bunuri si servicii pentru intretinere si functionare		14.500	18.000	9.882	9.882	9.882		9.882
	20	02			Reparatii curente		10.500	10.500	2.167	2.167	2.167		2.167
	20	05			Bunuri de natura obiectelor de inventar		55.000	55.000	39.382	39.382	39.382		60.435
	20	05	01		Uniforme si echipament		49.000	49.000	37.970	37.970	37.970		55.903
	20	05	30		Alte obiecte de inventar		6.000	6.000	1.412	1.412	1.412		4.532
	20	06			Deplasari, detasari, transferari		6.000	6.000	5.394	5.394	5.394		5.394
	20	06	01		Deplasari interne, detasari, transferari		6.000	6.000	5.394	5.394	5.394		5.394

Capi- tol	Sub- capi- tol	Pa- ra- graf	Gru- pa / Titlu col	Ar- ti- col	Al- ne- at	Denumire indicator	Credite de angajament	Credite bugetare		Angajamente legale	Plati efectuate	Angajamente legale de platit	Cheltuieli efective	
								initiale	definitive					
A						B	1	2	3	4	5	6	7=5-6	8
	20	13				Pregatire profesionala		4.000	4.000	1.600	1.600	1.600	1.600	
	20	14				Protectia muncii		2.000	2.000	132	132	132	132	
	20	15				Munite, furnituri si armament de natura activelor fixe pentru armata		2.000	2.000					
	20	25				Cheltuieli judiciare si extrajudiciare derivate din actiuni in reprezentarea intereselor statului, potrivit dispozitiilor legale		5.000	5.000	6.094	6.094	6.094	6.094	5.323
	20	30				Alte cheltuieli		9.500	12.000					5.323
	20	30	02			Protocol si reprezentare		2.000	2.000					
	20	30	03			Prime de asigurare non-viata		7.500	10.000	6.094	6.094	6.094	6.094	5.323
	70					CHELTUIELI DE CAPITAL								15.936
	71					TITLUL X ACTIVE NEFINANCIARE								15.936
	71	01				Active fixe								15.936
	71	01	02			Masini, echipamente si mijloace de transport								15.936
	84					PLATI EFECTUATE IN ANII PRECEDENTI SI RECUPERATE IN ANUL CURENT				-2.736	-2.736	-2.736	-2.736	
	85					Titlul XV PLATI EFECTUATE IN ANII PRECEDENTI SI RECUPERATE IN ANUL CURENT				-2.736	-2.736	-2.736	-2.736	
	85	01				Plati efectuate in anii precedenti si recuperate in anul curent				-2.736	-2.736	-2.736	-2.736	
	85	01	01			Plati efectuate in anii precedenti si recuperate in anul curent (SF)				-2.736	-2.736	-2.736	-2.736	
6610						SANATATE		121.845.130	133.769.150	128.445.292	117.838.079	128.445.292	10.607.213	116.120.906

Capi- tol	Sub- capi- tol	Pa- ra- graf	Gru- pa / Titlu col	Ar- ti- col	Al- ne- at	Denumire indicator	Credite de angajament	Credite bugetare		Angajamente bugetare	Angajamente legale	Plati efectuate	Angajamente legale de platit	Cheltuieli efective
								initiale	definitive					
A						B	1	2	3	4	5	6	7=5-6	8
						CHELTUIELI CURENTE		121.604.000	132.631.240	127.829.956	127.829.956	117.641.653	10.188.303	114.028.897
						TITLUL I CHELTUIELI DE PERSONAL		63.146.200	74.295.100	74.199.335	74.199.335	74.199.335		73.993.319
						Cheltuieli salariale in bani		47.216.190	55.514.140	55.446.110	55.446.110	55.446.110		55.337.203
						Salarii de baza		35.821.490	42.075.370	42.013.229	42.013.229	42.013.229		41.630.064
						Sporuri pentru conditii de munca		4.543.630	5.484.630	5.483.754	5.483.754	5.483.754		5.647.143
						Alte sporuri		2.247.040	2.491.990	2.490.791	2.490.791	2.490.791		2.525.288
						Fond aferent platii cu ora		4.114.500	4.989.000	4.987.496	4.987.496	4.987.496		5.063.716
						Indemnitatii de delegare			100	26	26	26		26
						Alte drepturi salariale in bani		489.530	473.050	470.814	470.814	470.814		470.966
						Cheltuieli salariale in natura		2.864.440	2.914.010	2.913.338	2.913.338	2.913.338		2.902.305
						Tichete de masa		2.864.440	2.914.010	2.913.338	2.913.338	2.913.338		2.902.305
						Contributii		13.065.570	15.866.950	15.839.887	15.839.887	15.839.887		15.753.811
						Contributii de asigurari sociale de stat		9.813.910	12.015.590	12.009.233	12.009.233	12.009.233		11.976.890
						Contributii de asigurari de somaj		244.920	279.860	279.021	279.021	279.021		278.224
						Contributii de asigurari sociale de sanatate		2.374.550	2.887.290	2.885.491	2.885.491	2.885.491		2.876.234
						Contributii de asigurari pentru accidente de munca si boli profesionale		130.020	155.890	155.760	155.760	155.760		154.628
						Contributii pentru concedii si indemnizati		502.170	528.320	510.382	510.382	510.382		467.835
						TITLUL II BUNURI SI SERVICII		57.590.910	57.469.230	53.630.621	53.630.621	43.442.318	10.188.303	40.035.578
						Bunuri si servicii		12.928.010	12.525.430	12.082.590	12.082.590	10.527.988	1.754.602	11.006.089
						Furnituri de birou		217.870	135.720	125.749	125.749	109.018	16.731	114.808
						Materiale pentru curatenie		620.470	619.180	583.808	583.808	414.253	169.555	432.350
						Incalzit, iluminat si forta motrica		4.142.380	4.307.880	4.222.594	4.222.594	3.792.710	429.884	4.213.975

Capi- tot	Sub- capi- tot	Pa- ra- graf	Gru- pa / Titlu	Ar- ti- col	Ali- ne- at	Denumire indicator	Credite de angajament	Credite bugetare		Angajamente legale	Plati efectuate	Angajamente legale de platit	Cheltuieli efective	
								initiale	definitive					
A						B	1	2	3	4	5	6	7=5-6	8
						transport		137.580	935.930	433.734	14.824	418.910	2.025.426	
	71	01	03			Mobilier, aparatura birou si alte active corporale			433.734				62.456	
	71	01	30			Alte active fixe (inclusiv reparatii capitale)		6.550	6.550	6.550	6.550			
	71	03				Reparatii capitale aferente activelor fixe		74.000	74.000	73.822	73.822			
	84					PLATI EFECTUATE IN ANII PRECEDENTI SI RECUPERATE IN ANUL CURENT								
	85					Titlul XV PLATI EFECTUATE IN ANII PRECEDENTI SI RECUPERATE IN ANUL CURENT				-11.466	-11.466			
	85	01				Plati efectuate in anii precedenti si recuperate in anul curent				-11.466	-11.466			
	85	01	01			Plati efectuate in anii precedenti si recuperate in anul curent (SF)				-11.466	-11.466			
6710	01					CULTURA, RECREERE SI RELIGIE		5.773.000	5.986.500	5.829.999	5.778.585		5.862.282	
	10					CHELTUIELI CURENTE		5.700.000	5.938.500	5.814.517	5.763.103		5.714.249	
	10	01				TITLUL I CHELTUIELI DE PERSONAL		3.832.000	3.893.750	3.870.515	3.841.525		3.841.505	
	10	01	01			Cheltuieli salariale in bani		3.200.000	3.068.290	3.054.014	3.028.097		3.013.943	
	10	01	01			Salarii de baza		2.923.000	2.828.640	2.819.062	2.794.410		2.787.026	
	10	01	05			Sporuri pentru conditii de munca		124.000	116.050	114.004	114.004		115.152	
	10	01	06			Alte sporuri		20.000	14.900	14.857	14.857		14.920	
	10	01	10			Fond pentru posturi ocupate prin cumul		12.000	12.800	12.787	12.787		10.923	
	10	01	11			Fond aferent platii cu ora		68.000	56.400	56.398	56.398		50.484	
	10	01	13			Indemnizatii de delegare		42.000	31.000	29.049	27.784		27.784	

Capi- tol	Sub- capi- tol	Pa- ra- graf	Gru- pa / Titlu	Ar- ti- col	Ali- ne- at	Denumire indicator	Credite de angajament	Credite bugetare		Angajamente bugetare	Angajamente legale	Plati efectuate	Angajamente legale de platit	Cheltuieli efective
								initiale	definitive					
A						B	1	2	3	4	5	6	7=5-6	8
	10	01	30			Alte drepturi salariale in bani		11.000	8.500	7.857	7.857	7.857		7.654
	10	03				Contributii		632.000	825.460	816.501	813.428	813.428		827.562
	10	03	01			Contributii de asigurari sociale de stat		479.600	628.600	628.077	627.635	627.635		628.094
	10	03	02			Contributii de asigurari de somaj		13.000	16.630	16.332	15.333	15.333		14.785
	10	03	03			Contributii de asigurari sociale de sanatate		112.000	150.140	149.175	149.175	149.175		155.190
	10	03	04			Contributii de asigurari pentru accidente de munca si boli profesionale		11.500	8.190	7.544	6.523	6.523		6.618
	10	03	06			Contributii pentru concedii si indemnizatii		15.900	21.900	15.373	14.762	14.762		22.875
	20					TITLUL II BUNURI SI SERVICII		1.868.000	2.044.750	1.944.002	1.921.578	1.921.578		1.872.744
	20	01				Bunuri si servicii		1.398.020	1.519.840	1.459.474	1.448.608	1.448.608		1.356.224
	20	01	01			Furnituri de birou		14.700	23.960	23.041	22.674	22.674		19.621
	20	01	02			Materiale pentru curatenie		10.400	11.970	9.667	9.468	9.468		8.938
	20	01	03			Incalzit, iluminat si forta motrica		419.780	409.180	397.547	397.547	397.547		375.441
	20	01	04			Apa, canal si salubritate		32.320	39.980	36.526	35.601	35.601		29.169
	20	01	05			Carburanti si lubrifianti		46.000	39.000	33.091	33.091	33.091		24.991
	20	01	06			Piese de schimb		11.100	12.000	11.666	9.549	9.549		3.072
	20	01	07			Transport		22.000	23.500	21.774	19.194	19.194		20.735
	20	01	08			Posta, telecomunicatii, radio, tv, internet		48.000	57.800	57.043	56.057	56.057		55.957
	20	01	09			Materiale si prestari de servicii cu caracter functional		632.720	726.430	696.501	695.657	695.657		653.496
	20	01	30			Alte bunuri si servicii pentru intretinere si functionare		161.000	176.020	172.618	169.770	169.770		164.804

Capi- tol	Sub- capi- tol	Pa- ra- graf	Gru- pa / Titlu	Ar- ti- col	Ali- ne- at	Denumire indicator	Credite de angajament	Credite bugetare		Angajamente bugetare	Angajamente legale	Plati efectuate	Angajamente legale de platit	Cheltuieli efective
								initiale	definitive					
A						B	1	2	3	4	5	6	7=5-6	8
6810	85					Titlul XV PLATI EFECTUATE IN ANII PRECEDENTI SI RECUPERATE IN ANUL CURENT								
	85	01				Plati efectuate in anii precedenti si recuperate in anul curent				-12.203	-12.203	-12.203		
	85	01	01			Plati efectuate in anii precedenti si recuperate in anul curent (SF)				-12.203	-12.203	-12.203		
		01				ASIGURARI SI ASISTENTA SOCIALA				1.200.000	1.200.481	1.200.481		
		10				CHELTUIELI CURENTE				1.063.000	1.061.725	1.061.725		
		10	01			Cheltuieli salariale in bani				718.000	685.096	685.096		
		10	01	01		Salarii de baza				563.340	539.894	539.894		
		10	01	06		Alte sporuri				473.650	465.336	465.336		
		10	01	13		Indemnizatii de delegare				84.690	71.724	71.724		
		10	03			Contributii				5.000	2.834	2.834		
		10	03	01		Contributii de asigurari sociale de stat				154.660	145.202	145.202		
		10	03	02		Contributii de asigurari de somaj				116.160	111.562	111.562		
		10	03	03		Contributii de asigurari sociale de sanatate				2.800	2.651	2.651		
		10	03	04		Contributii de asigurari pentru accidente de munca si boli profesionale				29.150	27.692	27.692		
		10	03	06		Contributii pentru concedii si indemnizatii				1.800	1.376	1.376		
	20					TITLUL II BUNURI SI SERVICII				4.750	1.921	1.921		
	20	01				Bunuri si servicii				343.000	376.629	376.629		
										185.000	203.550	203.550		

Capi- tol	Sub- capi- tol	Pa- ra- graf	Gru- pa / Titlu	Ar- ti- col	Ali- ne- at	Denumire indicator	Credite de angajament	Credite bugetare		Angajamente bugetare	Angajamente legale	Plati efectuate	Angajamente legale de plati	Cheltuieli efective
								initiale	definitive					
A						B	1	2	3	4	5	6	7=5-6	8
8310						transport		38.600	38.600	38.582	38.582	38.582	38.582	31.390
						AGRICULTURA, SILVICULTURA, SI VANATOARE		926.000	1.370.300	1.366.792	1.265.482	1.265.482	1.265.482	1.291.311
	01					CHELTUIELI CURENTE		926.000	1.370.300	1.366.792	1.265.482	1.265.482	1.265.482	1.274.547
	10					TITLUL I CHELTUIELI DE PERSONAL		552.000	985.170	981.662	981.642	981.642	981.642	999.314
	10	01				Cheltuieli salariale in bani		431.300	771.980	768.875	768.875	768.875	768.875	797.523
	10	01	01			Salarii de baza		405.300	699.030	696.337	696.337	696.337	696.337	723.756
	10	01	06			Alte sporuri		8.000	19.070	18.658	18.658	18.658	18.658	19.887
	10	01	30			Alte drepturi salariale in bani		18.000	53.880	53.880	53.880	53.880	53.880	53.880
	10	03				Contributii		120.700	213.190	212.787	212.767	212.767	212.767	201.791
	10	03	01			Contributii de asigurari sociale de stat		90.260	158.240	158.239	158.235	158.235	158.235	151.096
	10	03	02			Contributii de asigurari de somaj		2.300	3.700	3.592	3.590	3.590	3.590	3.873
	10	03	03			Contributii de asigurari sociale de sanatate		22.600	42.040	41.839	41.834	41.834	41.834	40.117
	10	03	04			Contributii de asigurari pentru accidente de munca si boli profesionale		1.400	1.450	1.364	1.364	1.364	1.364	1.530
	10	03	06			Contributii pentru concedii si indemnizatii		4.140	7.760	7.753	7.744	7.744	7.744	5.175
	20					TITLUL II BUNURI SI SERVICII		374.000	385.130	385.130	283.840	283.840	283.840	275.233
	20	01				Bunuri si servicii		331.000	335.220	335.220	255.512	255.512	255.512	255.513
	20	01	01			Furnituri de birou		9.500	9.110	9.110	6.964	6.964	6.964	13.769
	20	01	02			Materiale pentru curatenie		2.000	1.600	1.600	600	600	600	600
	20	01	03			Incalzit, iluminat si forta motrica		7.000	8.000	8.000	5.000	5.000	5.000	5.000
	20	01	04			Apa, canal si salubritate		3.500	2.320	2.320	320	320	320	320
	20	01	05			Carburanti si lubrifianti		53.500	56.500	56.500	48.000	48.000	48.000	44.932

Capi- tol	Sub- capi- tol	Pa- ra- graf	Gru- pa / Titlu	Ar- ti- col	Ali- ne- at	Denumire indicator	Credite de angajament	Credite bugetare		Angajamente legale	Plati efectuate	Angajamente legale de platit	Cheltuieli efective		
								initiale	definitive						
A						B	1	2	3	4	5	6	7=5-6	8	
						TITLUL X ACTIVE NEFINANCIARE									
						Active fixe									16.764
						Masini, echipamente si mijloace de transport									16.764
															16.764

Conducatorul institutiei,

Conducatorul compartimentului
financiar-contabil

TOTAL JUDET

**DETALIEREA CHELTUIELILOR
INSTITUTII PUBLICE FINANTATE DIN VENITURI PROPRII
SI SUBVENTII DIN BUGETUL LOCAL
SECTIUNEA DE FUNCTIONARE
31.12.2013**

Capi- tol	Sub- capi- tol	Pa- ra- graf	Gru- pa / Titlu	Ar- ti- col	Ali- ne- at	Denumire indicator	Credite de angajament	Credite bugetare		Angajamente legale	Plati efectuate	Angajamente legale de platit	Pag. 1 - lei-	
								initiale	definitive					
A						B	1	2	3	4	5	6	7=5-6	8
5010						TOTAL CHELTUIELI DIN VENITURI PROPRII SI SUBVENTII		130.864.430	142.623.470	138.362.990	128.021.963	10.188.303		
	01					CHELTUIELI CURENTE		130.864.430	142.623.470	138.389.395	128.048.368	10.188.303		
	10					TITLUL I CHELTUIELI DE PERSONAL		70.234.200	81.870.390	81.689.826	81.660.816			
	20					TITLUL II BUNURI SI SERVICII		60.630.230	60.753.080	56.699.569	46.387.552	10.188.303		
	84					PLATI EFECTUATE IN ANII PRECEDENTI SI RECUPERATE IN ANUL CURENT				-26.405	-26.405			
	85					Titlul XV PLATI EFECTUATE IN ANII PRECEDENTI SI RECUPERATE IN ANUL CURENT								
5410						ALTE SERVICII PUBLICE GENERALE		788.000	835.000	765.529	765.529			
	01					CHELTUIELI CURENTE		788.000	835.000	765.529	765.529			
	10					TITLUL I CHELTUIELI DE PERSONAL		530.000	565.000	525.130	525.130			
	10 01					CheLtuiei salariale in bani		387.000	422.000	407.897	407.897			
	10 01 01					Salarii de baza		348.000	383.000	376.683	376.683			
	10 01 05					Sporuri pentru conditii de munca		32.000	32.000	29.967	29.967			
	10 01 13					Indemnizatii de delegare		3.000	3.000	65	65			
	10 01 30					Alte drepturi salariale in bani		4.000	4.000	1.182	1.182			
	10 02					CheLtuiei salariale in natura		4.000	4.000	3.168	3.168			
	10 02 05					Transportul la si de la locul de munca		4.000	4.000	3.168	3.168			
	10 03					Contributii		139.000	139.000	114.065	114.065			
	10 03 01					Contributii de asigurari sociale de stat		95.000	95.000	85.642	85.642			
	10 03 02					Contributii de asigurari de somaj		2.000	2.000	1.473	1.473			
	10 03 03					Contributii de asigurari sociale de sanatate		24.000	24.000	21.209	21.209			

Capi- tol	Sub- capi- tol	Pa- ra- graf	Gru- pa / Titlu	Ar- ti- col	Ali- ne- at	Denumire indicator	Credite de angajament	Credite bugetare		Angajamente legale	Plati efectuate	Angajamente legale de platit	Cheltuieli efective	
								initiale	definitive					
A						B	1	2	3	4	5	6	7=5-6	8
			10	03	04	Contributii de asigurari pentru								
			10	03	06	accidente de munca si boli profesionale		1.000	1.000	477	477			479
						Contributii pentru concedii si								
						indemnizatii		17.000	17.000	5.264	5.264			2.678
			20			TITLUL II BUNURI SI SERVICII		258.000	270.000	240.399	240.399			223.559
			20	01		Bunuri si servicii		233.000	249.500	233.120	233.120			219.630
			20	01	01	Furnituri de birou		2.000	2.000	680	680			680
			20	01	02	Materiale pentru curatenie		1.000	1.000	943	943			943
			20	01	03	Incalzit, iluminat si forta motrica		25.000	25.000	14.236	14.236			14.236
			20	01	04	Apa, canal si salubritate		5.000	5.000	4.390	4.390			4.390
			20	01	05	Carburanti si lubrifianti		15.000	20.000	20.000	20.000			14.125
			20	01	08	Posta, telecomunicatii, radio, tv, internet		15.000	15.000	13.118	13.118			13.118
			20	01	09	Materiale si prestari de servicii cu caracter functional		70.000	81.500	80.633	80.633			73.018
			20	01	30	Alte bunuri si servicii pentru intretinere si functionare		100.000	100.000	99.120	99.120			99.120
			20	05		Bunuri de natura obiectelor de inventar		4.000	6.500	3.350	3.350			
			20	05	30	Alte obiecte de inventar		4.000	6.500	3.350	3.350			
			20	06		Deplasari, detasari, transferari		7.000	4.000	1.050	1.050			1.050
			20	06	01	Deplasari interne, detasari, transferari		7.000	4.000	1.050	1.050			1.050
			20	11		Carti, publicatii si materiale documentare								
			20	13		Pregatire profesionala		3.000	3.000	2.079	2.079			2.079
			20	14		Protectia muncii		8.000	4.000	800	800			800
						ORDINE PUBLICA SI SIGURANTA NATIONALA		1.652.320	1.652.320	1.548.140	1.548.140			1.573.781

Capi- tol	Sub- capi- tol	Pa- ra- graf	Gru- pa / Titlu	Ar- ti- col	Ali- ne- at	Denumire indicator	Credite de angajament	Credite bugetare		Angajamente bugetare	Angajamente legale	Plati efectuate	Angajamente legale de platit	Cheltuieli efective
								initiale	definitive					
A						B	1	2	3	4	5	6	7=5-6	8
			01			CHELTUIELI CURENTE		1.652.320	1.652.320	1.550.876	1.550.876	1.550.876	1.550.876	1.573.781
			10			TITLUL I CHELTUIELI DE PERSONAL		1.456.000	1.446.000	1.428.088	1.428.088	1.428.088	1.428.088	1.430.328
			10	01		Cheltuieli salariale in bani		1.061.000	1.044.700	1.038.215	1.038.215	1.038.215	1.038.215	1.041.717
			10	01	01	Salarii de baza		982.000	969.300	964.751	964.751	964.751	964.751	967.775
			10	01	05	Sporuri pentru conditii de munca		24.500	24.100	23.362	23.362	23.362	23.362	23.901
			10	01	06	Alte sporuri		53.500	51.000	49.829	49.829	49.829	49.829	49.768
			10	01	13	Indemnizatii de delegare		1.000	300	273	273	273	273	273
			10	02		Cheltuieli salariale in natura		101.700	109.200	99.945	99.945	99.945	99.945	99.978
			10	02	01	Tichete de masa		101.700	109.200	99.945	99.945	99.945	99.945	99.978
			10	03		Contributii		293.300	292.100	289.928	289.928	289.928	289.928	288.633
			10	03	01	Contributii de asigurari sociale de stat		220.550	218.750	217.588	217.588	217.588	217.588	218.147
			10	03	02	Contributii de asigurari de somaj		5.500	4.650	4.615	4.615	4.615	4.615	4.627
			10	03	03	Contributii de asigurari sociale de sanatate		55.200	54.600	54.031	54.031	54.031	54.031	54.155
			10	03	04	Contributii de asigurari pentru accidente de munca si boli profesionale		3.050	2.900	2.868	2.868	2.868	2.868	2.852
			10	03	06	Contributii pentru concedii si indemnizatii		9.200	11.200	10.826	10.826	10.826	10.826	8.852
			20			TITLUL II BUNURI SI SERVICII		196.320	206.320	122.788	122.788	122.788	122.788	143.453
			20	01		Bunuri si servicii		102.320	109.820	68.019	68.019	68.019	68.019	68.402
			20	01	01	Furnituri de birou		6.000	6.000	3.288	3.288	3.288	3.288	3.331
			20	01	02	Materiale pentru curatenie		2.500	2.500	986	986	986	986	986
			20	01	05	Carburanti si lubrifianti		31.000	31.000	19.449	19.449	19.449	19.449	19.449
			20	01	06	Piese de schimb		12.500	12.500	7.433	7.433	7.433	7.433	7.433
			20	01	07	Transport		2.000	2.000					

Capi- tol	Sub- capi- tol	Pa- ra- graf	Gru- pa / Titlu col	Ali- ne- at	Denumire indicator	Credite de angajament	Credite bugetare		Angajamente bugetare	Angajamente legale	Plati efectuate	Angajamente legale de platit	Cheltuieli efective
							initiale	definitive					
A					B	I	2	3	4	5	6	7=5-6	8
	20	01	08		Posta, telecomunicatii, radio, tv, internet		12.500	12.500	9.348	9.348	9.348		9.348
	20	01	09		Materiale si prestari de servicii cu caracter functional		21.320	25.320	17.633	17.633	17.633		17.973
	20	01	30		Alte bunuri si servicii pentru intretinere si functionare		14.500	18.000	9.882	9.882	9.882		9.882
	20	02			Reparatii curente		10.500	10.500	2.167	2.167	2.167		2.167
	20	05			Bunuri de natura obiectelor de inventar		55.000	55.000	39.382	39.382	39.382		60.435
	20	05	01		Uniforme si echipament		49.000	49.000	37.970	37.970	37.970		55.903
	20	05	30		Alte obiecte de inventar		6.000	6.000	1.412	1.412	1.412		4.532
	20	06			Deplasari, detasari, transferari		6.000	6.000	5.394	5.394	5.394		5.394
	20	06	01		Deplasari interne, detasari, transferari		6.000	6.000	5.394	5.394	5.394		5.394
	20	13			Pregatire profesionala		4.000	4.000	1.600	1.600	1.600		1.600
	20	14			Protectia muncii		2.000	2.000	132	132	132		132
	20	15			Munitie, furnituri si armament de natura activelor fixe pentru armata		2.000	2.000					
	20	25			Cheltuieli judiciare si extrajudiciare derivate din actiuni in reprezentarea intereselor statului, potrivit dispozitiilor legale		5.000	5.000					
	20	30			Alte cheltuieli		9.500	12.000	6.094	6.094	6.094		5.323
	20	30	02		Protocol si reprezentare		2.000	2.000					
	20	30	03		Prime de asigurare non-viata		7.500	10.000	6.094	6.094	6.094		5.323
	84				PLATI EFECTUATE IN ANII PRECEDENTI SI RECUPERATE IN ANUL CURENT				-2.736	-2.736	-2.736		
	85				Titlul XV PLATI EFECTUATE IN ANII								

Capi- tol	Sub- capi- tol	Pa- ra- graf	Gru- pa / Titlu	Ar- ti- col	Ali- ne- at	Denumire indicator	Credite de angajament	Credite bugetare		Angajamente bugetare	Angajamente legale	Plati efectuate	Angajamente legale de platit	Cheltuieli efective
								initiale	definitive					
A						B	1	2	3	4	5	6	7=5-6	8
						PRECEDENTI SI RECUPERATE								
						IN ANUL CURENT								
						Plati efectuate in anii precedenti si recuperate in anul curent								
						Plati efectuate in anii precedenti si recuperate in anul curent (SF)								
6610			85	01	01	SANATATE								
			01			CHELTUIELI CURENTE		120.757.110	131.764.350	127.818.490	127.818.490	117.650.187	10.188.303	114.028.897
			10			TITLUL I CHELTUIELI DE PERSONAL		120.757.110	131.764.350	127.829.956	127.829.956	117.641.653	10.188.303	114.028.897
			10	01		Cheltuieli salariale in bani		63.146.200	74.295.100	74.199.335	74.199.335	74.199.335		73.993.319
			10	01	01	Salarii de baza		47.216.190	55.514.140	55.446.110	55.446.110	55.446.110		55.337.203
			10	01	05	Sporuri pentru conditii de munca		35.821.490	42.075.370	42.013.229	42.013.229	42.013.229		41.630.064
			10	01	06	Alte sporuri		4.543.650	5.484.630	5.483.754	5.483.754	5.483.754		5.647.143
			10	01	11	Fond aferent platii cu ora		2.247.040	2.491.990	2.490.791	2.490.791	2.490.791		2.525.288
			10	01	13	Indemnizatii de delegare		4.114.500	4.989.000	4.987.496	4.987.496	4.987.496		5.063.716
			10	01	30	Alte drepturi salariale in bani		489.530	473.050	26	26	26		26
			10	02		Cheltuieli salariale in natura		2.864.440	2.914.010	470.814	470.814	470.814		470.966
			10	02	01	Tichete de masa		2.864.440	2.914.010	2.913.338	2.913.338	2.913.338		2.902.305
			10	03		Contributii		13.065.570	15.866.950	2.913.338	2.913.338	2.913.338		2.902.305
			10	03	01	Contributii de asigurari sociale de stat			15.839.887	15.839.887	15.839.887	15.839.887		15.753.811
			10	03	02	Contributii de asigurari de somaj		9.813.910	12.015.590	12.009.233	12.009.233	12.009.233		11.976.890
			10	03	03	Contributii de asigurari sociale de sanatate		244.920	279.860	279.021	279.021	279.021		278.224
			10	03	04	Contributii de asigurari pentru accidente de munca si boli profesionale		2.374.550	2.887.290	2.885.491	2.885.491	2.885.491		2.876.234
								130.020	155.890	155.760	155.760	155.760		154.628

Capi- tol	Sub- pa- ra- graf	Gru- pa / Titlu	Ar- ti- col	Ali- ne- at	Denumire indicator	Credite de angajament	Credite bugetare		Angajamente legale	Plati efectuate	Angajamente legale de platit	Cheltuieli efective	
							initiale	definitive					
A					B	1	2	3	4	5	6	7=5-6	8
	10	03	06		Contributii pentru concedii si indemnitatii		502.170	528.320	510.382	510.382	510.382	467.835	
	20				TITLUL II BUNURI SI SERVICII		57.590.910	57.469.250	53.630.621	53.630.621	10.188.303	40.035.578	
	20	01			Bunuri si servicii		12.928.010	12.525.430	12.082.590	12.082.590	1.754.602	11.006.089	
	20	01	01		Furnituri de birou		217.870	135.720	125.749	109.018	16.731	114.808	
	20	01	02		Materiale pentru curatenie		620.470	619.180	583.808	414.253	169.555	432.350	
	20	01	03		Incalzit, iluminat si forta motrica		4.142.380	4.307.880	4.222.594	3.792.710	429.884	4.213.975	
	20	01	04		Apa, canal si salubritate		2.530.510	2.283.660	2.147.316	1.872.020	275.296	1.848.768	
	20	01	05		Carburanti si lubrifianti		281.990	120.460	87.552	87.552		120.197	
	20	01	06		Piese de schimb		42.000	30.000	7.769	7.769		7.917	
	20	01	07		Transport		1.112.170	1.036.130	1.005.276	829.501	175.775	857.879	
	20	01	08		Posta, telecomunicatii, radio, tv, internet		115.010	92.100	89.146	84.973	4.173	90.529	
	20	01	09		Materiale si prestari de servicii cu caracter functional		1.997.250	2.237.580	2.184.917	1.738.397	446.520	1.926.492	
	20	01	30		Alte bunuri si servicii pentru intretinere si functionare		1.868.360	1.662.720	1.628.463	1.391.795	236.668	1.393.174	
	20	02			Reparatii curente		406.340	308.990	300.481	300.481		187.400	
	20	03			Hrana		3.857.770	3.043.120	2.963.456	2.117.064	846.392	2.378.214	
	20	03	01		Hrana pentru oameni		3.857.770	3.043.120	2.963.456	2.117.064	846.392	2.378.214	
	20	04			Medicamente si materiale sanitare		39.189.720	41.107.300	37.854.614	30.271.335	7.583.279	26.041.984	
	20	04	01		Medicamente		22.795.230	24.165.050	22.381.423	17.906.603	4.474.820	14.323.948	
	20	04	02		Materiale sanitare		9.517.840	9.928.080	9.186.313	6.992.641	2.193.672	7.497.519	
	20	04	03		Reactivi		5.636.180	5.963.670	5.387.548	4.556.011	831.537	3.547.216	
	20	04	04		Dezinfectanti		1.240.470	1.050.500	899.330	816.080	83.250	673.301	
	20	05			Bunuri de natura obiectelor de inventar		289.520	157.330	136.070	136.070		164.195	


Capi- tol	Sub- capi- tol	Pa- ra- graf	Gru- pa / Titlu	Ar- ti- col	Ali- ne- at	Denumire indicator	Credite de angajament	Credite bugetare		Angajamente legale	Plati efectuate	Angajamente legale de platit	Cheltuieli efective	
								initiale	definitive					
A						B	1	2	3	4	5	6	7=5-6	8
						recuperate in anul curent								
			85	01	01	Plati efectuate in anii precedenti si recuperate in anul curent (SF)								
6710			01			CULTURA, RECREERE SI RELIGIE		5.700.000	5.938.500	5.802.314	5.750.900	5.750.900	5.714.249	
			10			CHELTUIELI CURENTE		5.700.000	5.938.500	5.814.517	5.763.103	5.763.103	5.714.249	
			10	01		TITLUL I CHELTUIELI DE PERSONAL		3.832.000	3.893.750	3.870.515	3.841.525	3.841.525	3.841.505	
			10	01		Cheltuieli salariale in bani		3.200.000	3.068.290	3.054.014	3.028.097	3.028.097	3.013.943	
			10	01	01	Salarii de baza		2.923.000	2.828.640	2.819.062	2.794.410	2.794.410	2.787.026	
			10	01	05	Sporuri pentru conditii de munca		124.000	116.050	114.004	114.004	114.004	115.152	
			10	01	06	Alte sporuri		20.000	14.900	14.857	14.857	14.857	14.920	
			10	01	10	Fond pentru posturi ocupate prin cumul		12.000	12.800	12.787	12.787	12.787	10.923	
			10	01	11	Fond aferent platii cu ora		68.000	56.400	56.398	56.398	56.398	50.484	
			10	01	13	Indemnizatii de delegare		42.000	31.000	29.049	27.784	27.784	27.784	
			10	01	30	Alte drepturi salariale in bani		11.000	8.500	7.857	7.857	7.857	7.654	
			10	03		Contributii		632.000	825.460	816.501	813.428	813.428	827.562	
			10	03	01	Contributii de asigurari sociale de stat		479.600	628.600	628.077	627.635	627.635	628.094	
			10	03	02	Contributii de asigurari de somaj		13.000	16.630	16.332	15.333	15.333	14.785	
			10	03	03	Contributii de asigurari sociale de sanatate		112.000	150.140	149.175	149.175	149.175	155.190	
			10	03	04	Contributii de asigurari pentru accidente de munca si boli profesionale		11.500	8.190	7.544	6.523	6.523	6.618	
			10	03	06	Contributii pentru concedii si indemnizatii		15.900	21.900	15.373	14.762	14.762	22.875	
			20			TITLUL II BUNURI SI SERVICII		1.868.000	2.044.750	1.944.002	1.921.578	1.921.578	1.872.744	
			20	01		Bunuri si servicii		1.398.020	1.519.840	1.459.474	1.448.608	1.448.608	1.356.224	

Capi- tol	Sub- capi- tol	Pa- ra- graf	Gru- pa / Titlu	Ar- ti- col	Ali- ne- at	Denumire indicator	Credite de angajament	Credite bugetare		Angajamente bugetare	Angajamente legale	Plati efectuate	Angajamente legale de platit	Cheltuieli efective
								initiale	definitive					
A						B	1	2	3	4	5	6	7=5-6	8
			20	01	01	Furnituri de birou		14.700	23.960	23.041	22.674	22.674	22.674	19.621
			20	01	02	Materiale pentru curatenie		10.400	11.970	9.667	9.468	9.468	9.468	8.938
			20	01	03	Incalzit, iluminat si forta motrica		419.780	409.180	397.547	397.547	397.547	397.547	375.441
			20	01	04	Apa, canal si salubritate		32.320	39.980	36.526	35.601	35.601	35.601	29.169
			20	01	05	Carburanti si lubrifianti		46.000	39.000	33.091	33.091	33.091	33.091	24.991
			20	01	06	Piese de schimb		11.100	12.000	11.666	9.549	9.549	9.549	3.072
			20	01	07	Transport		22.000	23.500	21.774	19.194	19.194	19.194	20.735
			20	01	08	Posta, telecomunicatii, radio, tv, internet		48.000	57.800	57.043	56.057	56.057	56.057	55.957
			20	01	09	Materiale si prestari de servicii cu caracter functional		632.720	726.430	696.301	695.657	695.657	695.657	653.496
			20	01	30	Alte bunuri si servicii pentru intretinere si functionare		161.000	176.020	172.618	169.770	169.770	169.770	164.804
			20	02		Reparatii curente		26.000	27.900	27.492	23.118	23.118	23.118	44.113
			20	05		Bunuri de natura obiectelor de inventar		73.000	43.520	36.950	34.020	34.020	34.020	16.153
			20	05	01	Uniforme si echipament		1.000	20	20	20	20	20	33
			20	05	30	Alte obiecte de inventar		72.000	43.500	36.930	34.000	34.000	34.000	16.120
			20	06		Deplasari, detasari, transferari		95.000	79.660	78.284	77.541	77.541	77.541	75.071
			20	06	01	Deplasari interne, detasari, transferari		58.000	53.750	52.376	51.633	51.633	51.633	49.163
			20	06	02	Deplasari in strainatate		37.000	25.910	25.908	25.908	25.908	25.908	25.908
			20	11		Carti, publicatii si materiale documentare		4.000	2.000	993	993	993	993	993
			20	13		Pregatire profesionala		8.200	5.150	4.650	4.650	4.650	4.650	2.950
			20	14		Protectia muncii		5.100	5.000	4.887	4.887	4.887	4.887	4.537
			20	30		Alte cheltuieli		258.680	361.680	331.272	327.761	327.761	327.761	372.703
			20	30	04	Chirii		139.000	199.000	178.686	178.686	178.686	178.686	198.686

Capi- tol	Sub- capi- tol	Pa- ra- graf	Gru- pa / Titlu	Ar- ti- col	Ali- ne- at	Denumire indicator	Credite de angajament	Credite bugetare		Angajamente bugetare	Angajamente legale	Plati efectuate	Angajamente legale de platit	Cheltuieli efective
								initiale	definitive					
A						B	1	2	3	4	5	6	7=5-6	8
						internet		16.000	18.690	18.690	15.046	15.046	15.046	13.987
	20	01	09			Materiale si prestari de servicii cu caracter functional		152.000	151.000	151.000	133.622	133.622	133.622	144.736
	20	01	30			Alte bunuri si servicii pentru intretinere si functionare		32.500	33.000	33.000	32.130	32.130	32.130	26.027
	20	02				Reparatii curente		3.000	3.000	3.000				
	20	04				Medicamente si materiale sanitare		3.000	3.000	3.000				
	20	04	01			Medicamente		1.000	1.000	1.000				
	20	04	02			Materiale sanitare		1.000	1.000	1.000				
	20	04	04			Dezinfectanti		1.000	1.000	1.000				
	20	05				Bunuri de natura obiectelor de inventar		14.500	21.930	21.930	10.348	10.348	10.348	
	20	05	01			Uniforme si echipament		5.000	5.000	5.000				
	20	05	30			Alte obiecte de inventar		9.500	16.930	16.930	10.348	10.348	10.348	
	20	06				Deplasari, detasari, transferari		5.500	2.800	2.800	2.800	2.800	2.800	2.800
	20	06	01			Deplasari interne, detasari, transferari		5.500	2.800	2.800	2.800	2.800	2.800	2.800
	20	11				Carti, publicatii si materiale documentare		3.000	2.540	2.540	1.540	1.540	1.540	1.540
	20	14				Protectia muncii		1.000	1.000	1.000				
	20	30				Alte cheltuieli		13.000	15.640	15.640	13.640	13.640	13.640	11.380
	20	30	03			Prime de asigurare non-viata		5.000	6.040	6.040	6.040	6.040	6.040	3.780
	20	30	04			Chirii		2.000	2.000	2.000				
	20	30	30			Alte cheltuieli cu bunuri si servicii		6.000	7.600	7.600	7.600	7.600	7.600	7.600

Conducatorul compartimentului
financiar-contabil

Conducatorul institutiei,




[Handwritten signature]

DETALIEREA CHELTUIELILOR
INSTITUTII PUBLICE FINANTATE DIN VENITURI PROPRII
SI SUBVENTII DIN BUGETUL LOCAL
SECTIUNEA DE DEZVOLTARE
31.12.2013

Capi- tol	Sub- capi- tol	Pa- ra- graf	Gru- pa / Titlu	Ar- ti- col	Ali- ne- at	Denumire indicator	Credite de angajament	Credite bugetare		Angajamente bugetare	Angajamente legale	Plati efectuate	Angajamente legale de platit	Cheltuieli efective
								initiale	definitive					
A						B	1	2	3	4	5	6	7=5-6	8
5010						TOTAL CHELTUIELI DIN VENITURI PROPRII								
			01			SI SUBVENTII		1.320.020	2.191.800	793.243	793.243	374.333	418.910	2.332.312
			56			CHELTUIELI CURENTE		866.890	866.890					
						TITLUL VIII PROIECTE CU FINANTARE DIN FONDURI EXTERNE NERAMBURSABILE (FEN)								
						POSTADERARE		866.890	866.890					
			70			CHELTUIELI DE CAPITAL		453.130	1.324.910	793.243	793.243	374.333	418.910	2.332.312
			71			TITLUL X ACTIVE NEFINANCIARE		453.130	1.324.910	793.243	793.243	374.333	418.910	2.332.312
5410						ALTE SERVICII PUBLICE GENERALE								28.180
			70			CHELTUIELI DE CAPITAL								28.180
			71			TITLUL X ACTIVE NEFINANCIARE								28.180
			71	01		Active fixe								28.180
			71	01	02	Masini, echipamente si mijloace de transport								2.707
			71	01	03	Mobilier, aparatura birou si alte active corporale								9.312
			71	01	30	Alte active fixe (inclusiv reparatii capitale)								16.161
6110						ORDINE PUBLICA SI SIGURANTA NATIONALA								15.936
			70			CHELTUIELI DE CAPITAL								15.936
			71			TITLUL X ACTIVE NEFINANCIARE								15.936
			71	01		Active fixe								15.936
			71	01	02	Masini, echipamente si mijloace de transport								15.936
6610						SANATATE		1.108.020	2.004.800	626.802	626.802	207.892	418.910	2.092.009
			01			CHELTUIELI CURENTE		866.890	866.890					

Capi- tol	Sub- pa- ra- graf	Gru- pa / Titlu	Ar- ti- col	Ali- ne- at	Denumire indicator	Credite de angajament	Credite bugetare		Angajamente legale	Plati efectuate	Angajamente legale de platit	Cheltuieli efective	
							initiale	definitive					
A					B	1	2	3	4	5	6	7=5-6	8
	56				TITLUL VIII PROIECTE CU FINANTARE DIN FONDURI EXTERNE NERAMBURSABILE (FEN) POSTADERARE		866.890	866.890					
	56	01			Programe din Fondul European de Dezvoltare Regionala (FEDR)		422.120	422.120					
	56	01	01		Finantarea nationala		422.120	422.120					
	56	02			Programe din Fondul Social European (FSE)		444.770	444.770					
	56	02	01		Finantarea nationala		444.770	444.770					
	70				CHELTUIELI DE CAPITAL		241.130	1.137.910	626.802	207.892	418.910	2.092.009	
	71				TITLUL X ACTIVE NEFINANCIARE		241.130	1.137.910	626.802	207.892	418.910	2.092.009	
	71	01			Active fixe		167.130	1.063.910	552.980	134.070	418.910	2.092.009	
	71	01	01		Constructii		23.000	121.430	112.696	112.696		4.127	
	71	01	02		Masini, echipamente si mijloace de transport		137.580	935.930	433.734	14.824	418.910	2.025.426	
	71	01	03		Mobilier, aparatura biroutica si alte active corporale							62.456	
	71	01	30		Alte active fixe (inclusiv reparatii capitale)		6.550	6.550	6.550	6.550			
	71	03			Reparatii capitale aferente activelor fixe		74.000	74.000	73.822	73.822			
6710					CULTURA, RECREERE SI RELIGIE		73.000	48.000	27.685	27.685		148.033	
	70				CHELTUIELI DE CAPITAL		73.000	48.000	27.685	27.685		148.033	
	71				TITLUL X ACTIVE NEFINANCIARE		73.000	48.000	27.685	27.685		148.033	
	71	01			Active fixe		10.000	10.000	1.500	1.500		120.119	
	71	01	01		Constructii							30.188	
	71	01	02		Masini, echipamente si mijloace de								

Capi- tol	Sub- capi- tol	Pa- ra- graf	Gru- pa / Titlu	Ar- ti- col	Ali- ne- at	Denumire indicator	Credite de angajament	Credite bugetare		Angajamente legale	Plati efectuate	Angajamente legale de platit	Cheltuieli efective
								2 initiale	3 definitive				
A						B	1	2	3	4	5	6	8
						transport		10.000	10.000	1.500	1.500	1.500	53.324
	71	01	03			Mobilier, aparatura birotica si alte active corporale				26.185	26.185	26.185	36.607
	71	03				Reparatii capitale aferente activelor fixe		63.000	38.000				
6810						ASIGURARI SI ASISTENTA SOCIALA		139.000	139.000	138.756	138.756	138.756	27.914
	70					CHELTUIELI DE CAPITAL		139.000	139.000	138.756	138.756	138.756	31.390
	71					TITLUL X ACTIVE NEFINANCIARE		139.000	139.000	138.756	138.756	138.756	31.390
	71	01				Active fixe		139.000	139.000	138.756	138.756	138.756	31.390
	71	01	01			Constructii		100.400	100.400	100.174	100.174	100.174	31.390
	71	01	02			Masini, echipamente si mijloace de transport							
8310						AGRICULTURA, SILVICULTURA, SI VANATOARE		38.600	38.600	38.582	38.582	38.582	31.590
	70					CHELTUIELI DE CAPITAL							16.764
	71					TITLUL X ACTIVE NEFINANCIARE							16.764
	71	01				Active fixe							16.764
	71	01	02			Masini, echipamente si mijloace de transport							16.764

Conducatorul compartimentului
financiar-contabil

[Handwritten signature]