

CALCULUL GRADULUI DE ÎNDATORARE


a bugetului județului Vâlcea în urma contractării unor finanțări rambursabile pe baza datelor extrase din bugetul local, la data de 30.09.2017 pentru realizarea de investiții finanțate din fonduri externe nerambursabile

LEI

Nr. crt.	Denumirea indicatorilor	Execuție buget local la data de 31.12.2014	Execuție buget local la data de 31.12.2015	Execuție buget local la data de 31.12.2016	Bugetul local aprobat pe anul 2017	Execuție buget local la data de 30.09.2017	Indicatori pe perioada serviciului datoriei publice locale													
							2017	2018	2019	2020	2021	2022	2023	2024	2025	2026	2027	2028	2029	2030
0	A	1	2	3	4	5	7	8	9	10	11	12	13	14	15	16	17	18	19	20
1	VENITURI PROPRI	44 770 524	52 108 266	50 072 478	92 166 130	31 606 362	48 983 756	48 983 756	48 983 756	48 983 756	48 983 756	48 983 756	48 983 756	48 983 756	48 983 756	48 983 756	48 983 756	48 983 756	48 983 756	48 983 756
2	Limită de îndatorare 70% din venituri proprii	X	X	X	64 516 291	22 124 453	34 288 629	34 288 629	34 288 629	34 288 629	34 288 629	34 288 629	34 288 629	34 288 629	34 288 629	34 288 629	34 288 629	34 288 629	34 288 629	34 288 629
3	Serviciul anual al datoriei publice locale	X	X	X	5 462 069	3 425 216	5 434 088	3 949 749	3 827 501	3 707 840	3 583 001	3 460 753	3 338 504	3 217 505	2 739 583	1 592 952	1 250 251	1 201 190	1 151 385	831 086
4	Rambursare	X	X	X	4 035 673	2 319 511	4 016 442	2 787 721	2 787 721	2 787 721	2 787 721	2 787 721	2 787 721	2 787 721	2 433 298	1 370 043	1 083 465	1 083 465	1 083 465	812 599
5	Dobânzi	X	X	X	1 426 396	1 105 705	1 417 646	1 162 028	1 039 780	920 119	795 280	673 032	550 783	429 784	306 285	222 909	166 786	117 725	67 920	18 487
6	Comisioane	X	X	X	0	0	0	0	0	0	0	0	0	0	0	0	0	0	0	0
7	Gradul de îndatorare în % (serviciul anual al datoriei / venituri proprii x100)	X	X	X	5.93	10.84	11.09	8.06	7.81	7.57	7.31	7.07	6.82	6.57	5.59	3.25	2.55	2.45	2.35	1.70

PREȘEDINTE,

Constantin Rădulescu



DIRECTOR GENERAL

Vasilica Mazilu

Prenume, Nume	Funcția	Semnătura	Data
Intocmit: Vasilica Mazilu	Dir. Gen.		18.10.2017

SITUAȚIE

privind serviciul datoriei publice locale existente la data de 30.09.2017
pentru investiții finanțate din fonduri externe nerambursabile



lei

Nr. crt.	Serviciul anual al datoriei publice locale	ANUL													
		2017	2018	2019	2020	2021	2022	2023	2024	2025	2026	2027	2028	2029	2030
0	A	2	3	4	5	6	7	8	9	10	11	12	13	14	15
I.1.	Serviciul datoriei publice locale pentru finanțare rambursabilă : finanțator, Ministerul Finanțelor Publice / valoare contract, 14366690 (a+b+c)	1 945 126	1 875 558	1 813 464	1 752 305	1 689 275	1 627 181	1 565 087	1 503 248	1 086 476					
	a) Rambursarea finanțării	1 422 425	1 417 677	1 417 677	1 417 677	1 417 677	1 417 677	1 417 677	1 417 677	1 063 254					
	b) Dobânzi	522 701	457 881	395 787	334 628	271 598	209 504	147 410	85 571	23 222					
	c) Comisioane														
I.2.	Serviciul datoriei publice locale pentru finanțare rambursabilă : finanțator, Ministerul Finanțelor Publice / valoare contract, 19330000)	2 894 106	1 695 149	1 645 716	1 597 738	1 546 849	1 497 416	1 447 983	1 399 464	1 349 117	1 299 684	1 250 251	1 201 190	1 151 385	831 086
	a) Rambursarea finanțării	2 173 227	1 083 465	1 083 465	1 083 465	1 083 465	1 083 465	1 083 465	1 083 465	1 083 465	1 083 465	1 083 465	1 083 465	1 083 465	812 599
	b) Dobânzi	720 879	611 684	562 251	514 273	463 384	413 951	364 518	315 999	265 652	216 219	166 786	117 725	67 920	18 487
	c) Comisioane	0	0	0											
I.3.	Serviciul datoriei publice locale pentru finanțare rambursabilă : finanțator, Ministerul Finanțelor Publice / valoare contract, 5.550.000 (a+b+c)	594 856	379 042	368 321	357 797	346 877	336 156	325 434	314 793	303 990	293 268				

b) Dobânzi	174 066	92 463	81 742	71 218	60 298	49 577	38 855	28 214	17 411	6 690				
c) Comisioane														
II. SERVICIUL TOTAL al datoriei publice locale (1+2+3)	5 434 088	3 949 749	3 827 501	3 707 840	3 583 001	3 460 753	3 338 504	3 217 505	2 739 583	1 592 952	1 250 251	1 201 190	1 151 385	831 086
a) Rambursarea finanțării (1a+2a+3a)	4 016 442	2 787 721	2 787 721	2 787 721	2 787 721	2 787 721	2 787 721	2 787 721	2 433 298	1 370 043	1 083 465	1 083 465	1 083 465	812 599
b) Dobânzi (1b+2b+3b)	1 417 646	1 162 028	1 039 780	920 119	795 280	673 032	550 783	429 784	306 285	222 909	166 786	117 725	67 920	18 487
c) Comisioane (1c+2c+3c)		0	0	0	0	0	0	0	0	0	0	0	0	0


PREȘEDINTE,

Constantin Rădulescu

DIRECTOR GENERAL,

Vasilica Mazilu

Prenume , Nume	Funcția	Semnătura	Data
Întocmit: Vasilica Mazilu	Dir. General		18.10.2017