

PERSOANA JURIDICA ACHIZITOARE
 (INVESTITOR):CENTRUL MILITAR JUDETEAN
 OBIECTIVUL:CJ / lucrari de reparatii
 OBIECTUL: /
 CATEGORIA DE LUCRARI:
 DEVIZUL ANALITIC : BIROURI-CMJ_NORD
 DENUMIREA :

Data listarii : 17/03/2020 11:37:31
 PROIECTANT :
 CONSTRUCTOR:CONSTRUCTOR

CANTITATEA:1,000

ANTEMASURATOARE LA DEVIZ

STRUCTURA ARTICOLELOR COMASATE PE CAPITOLE DE LUCRARI
 cuprinse in lista cu cantitatile de lucrari


Preturile sunt exprimate in < LEU RO >

<<C.s. etalon>>

Nr. crt. (0)	Capitolul si simbolul lucrarilor (liste anexe) (1)	Denumirea lucrarilor (2)	U.M. (3)	Cantitatea (4)	Observatii (5)
1)	RPCJ RPCJ06XC-3	REP.TENC.INT.SUBTIRI,LA PERETI SI STILPI B.A.DRISCO,5CM GROS.MEDIE CU MORT.CIM-VAR.MARCA 100-T	MP	65,000000	
2)	RPCR RPCR08A# 10161/0001	VOPSIT INT/EXT,CU VOPSEA ACETAT POLIVINIL (ZUGR LAVABILE),2 STR,EXEC MANUAL,PE TENCUIELI EXIST	MP	500,000000	
3)	CG CG36A+	PARDOSLI DIN PANOURI DE PARCHET LAMINAT PENTRU TRAFIC CASNIC SIPIETONAL PE SUPORTURI ELASTICE-FOLIE POLIMERICA CU BULE DE AE R PANOURILE PARCHET LAMINAT FIIND FIXATE INTRE ELE CU ADEZIV-ARACET	MP	31,000000	
4)	Y YC01				
5)	RPCR RPCR49A1	REVOPSIREA CORPURILOR DE RADIATOARE DE CALORIFER 1 STRAT PESTE CEA VECHIE CU VOPS.PE BAZA DE ULEI	MP	10,000000	
6)	RPCK RPCK41C-5	DEFACEREA PARDOSELILOR CALDE-COVOR DIN PVC, MOCHETA	MP	20,000000	
7)	RPCK RPCK01#	REPARARE STRAT SUPORT PARDOS CU SAPA IPSOS 3 CM-SAPA AUTONIVELANTA (REF PARTIAL) ME	MP	20,000000	
8)	RPCK RPCK55XA-3	CURATAREA SOLUTIEI DE PALUX DE PE PARDOSLI DIN PARCHET, CU DE CANOL, IN VEDEREA RASCHETARII	MP	40,000000	
9)	RPCK RPCK15C1	RASCHETARE PARCHET STEJAR,FAG EXECUTATA CU DISCURI ABRAZIVE	MP	40,000000	
10)	RPCK RPCK72A1	LACUIREA PARCHETULUI CU LAC PALUX IN TREI STRATURI	MP	40,000000	
11)	RPCK RPCK12A1	PERVAZURI PROFILATE DE3X2CM DIN LEMN DE FAG	M	40,000000	
12)	RPCR RPCR33A1	ARSUL CU LAMPA DE BENZ.A VOPS.VECHI LA PERETI SI TIMPLARIE	MP	50,000000	
13)	CK CK21D# 10061/0024	USI PROFILURI ALUMINIU,2 CANATURI,SUPRAF TOC <= 7 MP,INCLUSIV ARMATURI SI ACCESORII,MONTARE IN ZID DE ORICE FEL, LA CONSTRUCTII CU H <= 35 M	MP	12,850000	
14)	CK CK22C# 10061/0033	GLASVANDURI PROFILURI ALUMINIU, DIN PANOURI FIXE SI FOI DE USA,LA CONSTRUCTII CU H<= 35 M	MP	3,300000	
15)	RPSC RPSC08A-2 11406/0001, 13919/0001, 13922/0001	INLOCUIT COMPLET VAS WC,BIDEU,PISOAR,VU VAS FAIANTPORTEL.SANIT.SAU FONTA CU REZERV.APA,TEAVA SPALARE	BUC	1,000000	
16)	RPCO RPCO69B1	CONFECTIONARE PORTI METALICE	KG	200,000000	
17)	Y YC01				

Verificat ,
 ing. Liviu Constantinescu

Intocmit ,
 Nicoleta Opincariu



Constantin RĂDULESCU

Avizat:
SECRETAR GENERAL
AL JUDEȚULUI,

Daniela CALIANU
Daniela CALIANU

ANUNȚ DE PUBLICITATE
pentru achiziția directă de lucrări de
„Reparații curente aferente clădirii Centrului Militar Județean Vâlcea”

1. Codul de clasificare CPV: 45453100-8 Lucrări de renovare

2. Justificarea necesității achiziției: Potrivit documentației transmise de către Centrul Militar Județean Vâlcea - Referatul de necesitate nr. A32 din 07.01.2020 și Caietul de Sarcini nr. A219 din 30.01.2020, cu privire la achiziția de lucrări de reparații curente aferente clădirii Centrului Militar Județean Vâlcea.

3. Valoare estimată: Conform Referatului de necesitate, valoarea estimată a achiziției lucrărilor este de **42.016,80 lei, fără TVA.**

4. Sursa de finanțare: Bugetul județului, Capitolul 60.02.02 Apărare națională – Centrul Militar Județean Vâlcea, Titlul II. Reparații curente, Art. 20.02.00.

5. Modalitate de achiziție:

Având în vedere că valoarea estimată a achiziției se încadrează sub pragul de 450.200,00 lei conform art. 7, alin. (5) din Legea nr. 98/2016 privind achizițiile publice cu completările și modificările ulterioare, lucrările se vor achiziționa direct.

În acest sens, în vederea aducerii la cunoștință operatorilor economici interesați despre intenția autorității contractante de a achiziționa lucrările menționate, se va completa în SEAP un Anunț Publicitar care va cuprinde:

- Descriere contract
- Condiții contract
- Condiții participare
- Criterii adjudecare
- Termenul limită de primire oferte
- Informații suplimentare.

6. Descrierea contractului:

Scopul principal al contractului este executarea următoarelor lucrări:

- Lucrări de reparații tencuieli, inclusiv reparații șpaleți după înlocuire ușă principală;
- Arderea cu lampă de benzină a pereților vechi – arderea vopselei și curățarea până la glet, eventualele reparații;
- Zugrăveli cu vopsea lavabilă;
- Înlocuire instalații electrice vechi, schimbat conductorii electrici, prize, doze, cabluri;
- Revopsire corpuri calorifer: șlefuire, curățare, vopsire;
- Montare parchet laminat;
- Paluxare parchet lemn: rașchetare, curățare, paluxare;
- Montare tâmplărie aluminiu;
- Confecționare și montare poartă metalică intrare auto din profil rectangular 2 module identice cu dimensiunile 2,80 m x 1,70 m;
- Confecționare și montare poartă metalică intrare personal din profil rectangular cu dimensiunile 1,07 m x 1,70 m;
- Montare policarbonat porți;
- Montare sistem automatizat de închidere-deschidere porți;
- Înlocuire vas WC;
- Montare glasvanduri profiluri aluminiu argintiu și foi de sticlă.

Declarația privind conflictul de interese precum și cerințele tehnice ale lucrărilor de reparații curente aferente clădirii Centrului Militar Județean Vâlcea cuprinse în Caietul de Sarcini nr. A219/30.01.2020 solicitate, vor fi publicate pe site-ul Consiliului Județean Vâlcea: www.cjvalcea.ro, *secțiunea Documentații de atribuire și în SEAP*.

7. Locația prestării serviciilor:

Lucrările de reparații curente aferente clădirii Centrului Militar Județean Vâlcea se vor executa la sediul beneficiarului din strada Major Vasile Popescu, nr. 8 din Rm. Vâlcea.

8. Condiții contract:

Nu se admit lucrările care nu conțin toate caracteristicile solicitate în Caietul de Sarcini nr. A219/30.01.2020.

9. Modalități de plată:

Plata se face cu O.P. prin trezorerie după recepționarea lucrărilor în baza unui Proces Verbal semnat de executant și beneficiar.

10. Durata executării lucrărilor:

- **90 de zile** de la data semnării contractului de către ambele părți.

11. Condiții participare:

Potrivit art. 43, alin. (2) din H.G. nr. 395/2016 pentru aprobarea Normelor metodologice de aplicare a prevederilor referitoare la atribuirea contractului de

achiziție publică/acordului-cadru din Legea nr. 98/2016, achiziția directă se va efectua prin intermediul catalogului electronic publicat în SEAP.

Pretul ofertei va fi ferm, neajustabil și valabil pe toată perioada de derulare a achiziției și va fi exprimat în LEI, fără TVA. Transmiterea ofertei de preț în catalog, presupune acordul agentului economic în ceea ce privește respectarea cerințelor din Caietul de Sarcini nr. A219/30.01.2020.

Ofertantul care postează în catalogul electronic SEAP oferta cu prețul cel mai scăzut, la solicitarea autorității contractante, va transmite următoarele documente:

- Declarația privind conflictul de interese;
- Declarația privind însușirea prevederilor Caietului de Sarcini.
- Certificat constatator emis de ONRC, în original sau copie lizibilă cu mențiunea „conform cu originalul” din care să rezulte obiectul de activitate. Obiectul contractului trebuie să aibă corespondent în codul CAEN din certificatul constatator emis de ONRC, iar informațiile cuprinse în acesta trebuie să fie reale/actuale în momentul prezentării;

12. Criterii adjudecare: PREȚUL CEL MAI SCĂZUT

13. Informații suplimentare:

Pentru identificare, operatorul economic va publica oferta financiară în catalogul electronic sub denumirea: „Pachet lucrări de reparații curente conform Anunț publicitar nr. *ADV 1135474*.....” și totodată va informa autoritatea contractantă privind intenția sa de a participa la achiziția directă prin e-mail: consiliu@cjvalcea.ro sau printr-o adresă depusă la Registratura autorității contractante, Consiliul Județean Vâlcea, Str. General Praporgescu, nr. 1, până la data de 19.03.2020, inclusiv.

ora 12:00

În vederea elaborării ofertei de preț, agenții economici vor putea accesa și descărca Caietul de Sarcini și Declarația privind conflictul de interese de site-ul Consiliului Județean Vâlcea: www.cjvalcea.ro secțiunea Documentații de atribuire și din SEAP. Totodată agenții economici interesați vor urmări pe site-ul menționat, în cadrul documentației aferente, eventualele răspunsuri la solicitările de clarificări.

DIRECTOR GENERAL,





Vasilica Mazilu

DIRECTOR GENERAL ADJUNCT,



Adinița Oprescu

Întocmit: Prenume, Nume	Funcția	Semnătura	Verificat: Șef Birou Achiziții Publice, Ana Savu	Data
Gheorghita Dimoiu	Consilier			10.03.2020

ROMÂNIA

NECLASIFICAT

MINISTERUL APARARII NAȚIONALE

Exemplar nr. 1

CENTRUL MILITAR JUDEȚEAN VÂLCEA

30.01.2020

Nr. A 219

Către,

CONSILIUL JUDEȚEAN VÂLCEA

- DIRECȚIA TEHNICĂ -

CAIET DE SARCINI

Reparații curente aferente clădirii Centrului Militar Județean Vâlcea

Caietul de sarcini constituie ansamblul cerințelor pe baza cărora se elaborează de fiecare ofertant propunerea tehnică. Caietul de sarcini conține în mod obligatoriu specificații tehnice.

Cerințele impuse vor fi considerate ca fiind minimale.

In acest sens orice ofertă prezentată care se abate de la prevederile caietului de sarcini va fi luată în considerare doar numai în măsura în care propunerea tehnică presupune asigurarea unui nivel calitativ superior cerințelor minimale din Caietul de sarcini . Ofertarea de produse cu caracteristici inferioare celor prevăzute în Caietul de sarcini sau care nu satisface cerințele Caietului de sarcini va fi declarată ofertă neconformă și va fi respinsă.

Termenul de execuției al lucrărilor : 90 zile de la semnarea contractului

Termenul de garanție al lucrărilor : 24 luni

PREVEDERI GENERALE

La executarea lucrărilor se vor respecta prevederile din standardele și normativele în vigoare. Constructorul are obligația să studieze documentația pusă la dispoziție de investitor, să examineze terenul și amplasamentul lucrărilor astfel încât să aprecieze și să preia pe propria răspundere condițiile de execuție a lucrărilor. Constructorul este obligat să efectueze la cererea investitorului verificări suplimentare, față de prevederile prezentului caiet de sarcini. Executantul lucrării va asigura prin posibilități proprii sau prin colaborare cu unități de specialitate efectuarea tuturor încercărilor și determinărilor rezultate din aplicarea prezentului caiet de sarcini.

Acest caiet de sarcini cuprinde specificații pentru execuția următoarelor lucrări:

- lucrări de reparații tencuieli, inclusiv reparații șpaleți după înlocuire ușă principală;
- arderea cu lampă de benzină a pereților vechi – arderea vopselei și curățarea până la glet, eventuale reparații;
- zugrăveli cu vopsea lavabilă;
- înlocuire instalații electrice vechi, schimbat conductori electrice, prize, doze, cabluri;
- revopsire corpuri calorifer: șlefuire, curățare, vopsire;
- montare parchet laminat;
- paluxare parchet lemn: rașchetare, curățare, paluxare;
- montare tâmplărie aluminiu;
- confecționare și montare poartă metalică intrare auto din profil rectangular 2 module identice cu dimensiunile 2,80m x1,70m;
- confecționare și montare poartă metalică intrare personal din profil rectangular cu dimensiunile 1,07m x1,70m;
- montare policarbonat pe porți;
- montare sistem automatizat de închidere-deschidere porți;
- înlocuire vas WC;
- montare glasvanduri profiluri aluminiu argintiu și foi de sticlă.

- 1. TENCUIELI

STANDARDE ȘI NORMATIVE DE REFERINȚĂ

STAS 1667-76 Agregate naturale pentru mortare

NE 001-96 Normativ de executare a tencuielilor umede groase sau subțiri

SR 1500-96 Cement PA 35

STAS 545/1-80 Ipsos în construcții

MATERIALE PENTRU TENCUIELI

- ciment;
- apă;
- ipsos de construcții conform STAS 545/1-80;
- var pentru construcții conform STAS 146-78;
- nisip conform STAS 1667-76.

Materialele pentru tencuieli vor fi însoțite de certificatul de calitate. Executantul trebuie să-și organizeze în așa fel transportul, depozitarea și manipularea materialelor și produselor încât în momentul punerii în operă să corespundă condițiilor de calitate impuse atât prin caietele de sarcini cât și prin normativele în vigoare, să fie agrementate tehnic.

EXECUȚIA LUCRĂRILOR DE TENCUIELI

Execuția de tencuieli cuprinde:

- lucrări de decapare a tencuielilor existente degradate; se vor decapa toate straturile existente: zugrăveli, tinci, grund până la zidărie;
- operațiuni pregătitoare: controlul suprafețelor ce urmează a fi tencuite, suprefețele suport să fie curate, rosturile zidăriei de cărămidă vor fi curățate pe o adâncime de 3-5mm, iar suprafețele netede de beton vor fi aduse în stare rugoasă;
- execuția amorsării: suprafețele de beton vor fi stropite cu apă, după care se va amorsa cu șpriț din ciment și apă în grosime de 3mm, cât mai uniform, fără discontinuități, fără prelingerii pronunțate, având o suprafață rugoasă și aspră la pipăit;
- execuția grundului: grundul în grosime de 5-15mm se va aplica pe suprafețe de beton, după cel puțin 24 de ore de la aplicarea șprițului, și după cel puțin 1 oră în cazul suprafețelor de cărămidă. Grosimea grundului se va verifica în timpul execuției ca scop de a obține în final o suprafață plană, fără asperități, neregularități, goluri;
- execuția stratului vizibil: stratul vizibil al tencuielilor va avea compoziția sa ca și a grundului, însă cu nisip fin de până la 1mm. Gletul de var se va realiza prin închiderea porilor tincului cu strat subțire de 1-3mm de var și ados de ipsos.

2. ZUGRĂVELI ȘI VOPSITORII

Lucrări care trebuie terminate înainte de începerea zugrăvelilor

Înainte de începerea lucrărilor de zugrăveli toate lucrările și reparațiile de tencuieli, glet, placaje, trebuie să fie terminate.

Pregătirea suprafețelor de beton sau tencuiala drișcuită.

În vederea finisării cu zugrăveli suprafețele trebuie să fie drișcuite cât mai fin, astfel ca urmele de drișcă să fie cât mai puțin vizibile. În cazul suprafețelor tencuite sau de beton plane și netede, toți porii rămași de la turnare se vor umple cu mortar de ciment - var, după ce în prealabil bavurile și dungile ieșite în relief au fost îndepărtate.

Pregătirea suprafețelor gletuite

Suprafețele cu glet de ipsos sau glet de var, glet de nisip (ipsos) cu aracet, trebuie să fie plane și netede, fără desprinderi sau fisuri; varul folosit trebuie să aibă o vechime de cel puțin 14 zile. Toate fisurile, neregularitățile se chituiesc de către zugravul vopsitor sau se șpăcluiesc cu pastă de aceeași compoziție cu a gletului. Pasta de ipsos folosită pentru chituirea defectelor izolate, se prepară din două părți ipsos și o parte apă. Pasta se va prepara în cantități care să poată fi folosite înainte de sfârșitul prizei ipsosului. După șpăcluirea suprafețelor mai mari se folosește și pasta de ipsos - var, cu compoziție de 1 parte ipsos și 1 parte lapte de var (în volume). După uscarea porțiunilor reparate suprafața se șlefuește cu hârtie de șlefuit, după care se curăță de praf cu peria sau bidinele curate și uscate.

Condiții de execuție

Lucrările de finisare a pereților și tavanelor se vor începe la o temperatură de minim +5°C pentru zugrăveli și de cel puțin +15°C pentru vopsitorii și se vor menține aceste temperaturi pe tot timpul lucrărilor și cel puțin încă 9 ore pentru zugrăveli și 15 zile pentru vopsitorii.

Finisajele nu se vor executa pe timp de ceață și nici la un interval mai mic de 2 ore de la încetarea ploii, de asemenea se va evita lucrul la fațade în orele de însorire maximă sau vânt puternic.

Se interzice folosirea vopselelor cu termenul de utilizare depășit.

Spoielile și zugrăvelile de var se vor executa în două, trei straturi. Primul strat are rol de grund (constituind stratul de legătură între suprafața pregătită și zugrăveală) el crează o suprafață uniformă de porozitate, putere de absorbție și culoare. Aplicarea primului strat se va face imediat după terminarea lucrărilor pregătitoare, cel mult 24 ore, în caz contrar ștergerea de praf se va efectua din nou înainte de aplicarea primului strat de zugrăveală. La zugrăvirea pereților se delimitează de la început suprafețele care trebuie terminate diferit, prin trasarea unor linii subțiri între suprafețele respective (de exemplu între tavan și pereți). Zona imediat învecinată de demarcație se zugrăvește cu o pensulă.

Zugrăveala se aplică prin stropire cu aparate de pulverizat. Pentru a asigura o mai bună aderență de support primul strat de zugrăveală se poate aplica cu trafaletul. Se admite și aplicarea manuală cu trafaletul a tuturor straturilor zugrăvelii numai pe suprafețe

- mici. În cazul zugrăvelilor manuale, întinderea straturilor se va face purtându-se trafaletul pe direcții perpendiculare, la plafoane ultima netezire se va face pe direcția luminii (spre fereastră), iar pereții în sens orizontal. În timpul lucrului se vor evita depunerile la fundul vasului. Fiecare strat se va aplica după uscarea celui precedent. Zugrăvirea manuală se va face concomitant de către doi zugravi, unul executând zugrăveala părții superioare a peretelui de pe scară dublă, iar celălalt zugrăvind de pe pardoseală partea inferioară a peretelui, pentru a se evita apariția de dungii la locul de îmbinare.

3. PARDOSELI PARCHET LAMINAT

STANDARDE ȘI NORMATIVE DE REFERINȚĂ

C 35-82 - Normativ pentru alcătuirea și executarea pardoselilor

STAS 3430-82 –Pardoseli interioare

SR EN 14342:2005- Pardoseli și parchet de lemn.

Legea nr.10/1995-Legea privind calitatea în construcții

MONSTRE, TESTE, VERIFICĂRI, PROBE ȘI STANDAREDE CARE TREBUIE RESPECTATE.

- materialele ce se pun în operă vor avea caracteristicile tehnice conform normelor de fabricație în vigoare.
- verificarea materialelor aduse la punctul de lucru se efectuează de conducătorul tehnic al lucrării și se referă la dimensiunile și calitatea materialelor prevăzute în devizul de lucrări.
- materialele nu pot fi puse în lucru dacă nu sunt însoțite de certificate de calitate.

MATERIALE ȘI PRODUSE

Materiale de bază

- parchet laminat STAS 228/1-78
- plinte pentru parchet STAS 228/1-87
-

Materiale auxiliare

- folie tip PE
- adeziv preadez NTR 2830-75
- pene de dilatare
- holsuruburi

CERINȚE PRIVIND MODUL DE PREZENTARE A OFERTEI

Ofertanților li se permite să viziteze și să examineze amplasamentul, inclusiv împrejuririle și să obțină informațiile necesare în vederea elaborării ofertei tehnice. Ofertantul își asumă riscul producerii unei eventual accident ori deteriorarea proprietății. Ofertantul va suporta eventuale cheltuieli, pierderi, sau daune ca rezultat al vizitării amplasamentului lucrării. Ofertantul va depune la sediul autorității contractante împreună cu oferta, o declarație semnată atât de reprezentantul autorității contractante, cât și de reprezentantul operatorului economic, din care să rezulte că a efectuat vizitarea amplasamentului și și-a însușit în totalitate informațiile cu privire la obiectul contractului de achiziție publică. Vizitarea amplasamentului se face în baza anunțului făcut în prealabil a autorității contractante, pentru a se asigura suportul informațional necesar elborării ofertei tehnice și financiare. Autoritatea contractantă are obligația de a răspunde, indicând în concret data și ora programării, precum și persoana responsabilă pentru furnizarea informațiilor tehnice. Deplasarea la fața locului poate fi necesară pentru înțelegerea modului de elaborare a ofertei tehnice.

CERINȚE PRIVIND EXECUȚIA LUCRĂRILOR

Operațiuni pregătitoare

- camera unde urmează să se execute lucrări de reparații la parchet va fi golită de mobilă, birouri, bănci, aparatură IT.
- demontare plinte;
- demontare pardoseală deteriorată din parchet;
- transportul și depozitarea pardoselii deteriorată în afara camerei în care urmează a se executa lucrări reparații la parchet;

Descrierea lucrărilor

Deoarece parchetul are capacitatea de a absorbi/elibera umiditatea trebuie ținut 48 de ore în camera în care urmează să fie montat, fără ambalajul din plastic, în poziție orizontală pentru a evita curbarea lui. Înainte de montare parchetului, se montează stratul suport care va fi alcătuit din plăci de OSB care se montează pe grinzișoarele existente cu ajutorul holsuruburilor. Având rolul de protecție fonică peste plăcile se OSB se întinde foarte bine

o folie din PVC având grosimea de 3 mm care se lipește cu bandă adezivă.

Montarea primului rând de parchet se execută astfel : se montează prima placă lângă perete, placa nu trebuie lipită de perete se vor folosi distanțiere pentru că în timp parchetul se dilată ușor. Se verifică alinierea și dacă unghiul este drept. După această verificare se adaugă o nouă placă de parchet și se continuă în acest fel până se realizează primul rând. La ultima placă din rând se ține seama de cei 15 mm care trebuie lăsați față de perete. Se continuă în acest fel și la montarea următoarelor rânduri. La ultimul rând trebuie măsurate cu exactitate dimensiunile necesare luând în considerare și cei 15 mm care trebuie lăsați față de perete. Dacă ultima placă din rând este prea lungă această se taie la dimensiunea necesară. După ce parchetul a fost montat, având rolul de a finisa îmbinarea dintre perde și pardoseala se montează plinta de jur împrejurul camerei.

După încheierea lucrării pardoseala de parchet se curăță, fie prin măturare, fie prin folosirea aspiratorului.

Detalii de execuție

- după montarea stratului suport se verifică orizontalitatea acestuia ;
- dacă stratul suport prezintă denivelări acestea nu trebuie să fie mai mari de 3 mm la lungime de 2 m.
- parchetul va fi montat pe lungimea camerei, în acest fel dilatația și contracția lui este minimă ;
- plăcile de parchet se vor manipula cu grijă fără să se zgârie ;
- distanța până la perete de 15 mm va fi asigurată cu ajutorul distanțierelor;

Cerințe obligatorii pentru montaj

- experiența executantului în lucrări de reparații la pardoselile de parchet ;
- pregătirea și calificarea corespunzătoare în acest gen de lucrări ;
- respectarea standardelor de calitate cu privire la montajul pardoselilor ;

Alte cerințe

- tăierea plăcilor de parchet se face cu un ferăstrău electric se evită astfel așchieră muciilor acestora;
- tăierea se începe de pe suprafața ce nu are model pe ea, evitând deteriorarea aspectului plăcii
- tăietura trebuie să fie dreaptă pentru a evita apariția unor spații goale datorită tăierilor strâmt

Controlul Execuției Lucrărilor

-deoarce stratul suport trebuie să asigure rezistența la sarcini statice și dinamice să asigure confortul termic și acustic, se va urmări pe parcursul montajului acestuia să fie de bună calitate ;

-între plăcile de stratului suport trebuie să existe un spațiu de până la 20 mm ;

-rostul de dilatare de 15 mm trebuie să fie respectat pe fiecare latură a camerei ;

Verificări în vederea recepției

Verificări la recepția preliminară se face de comisia de recepție prin :

-starea generală a suprafeței;

-planeitatea și orizontalitatea ;

- mărimea rosturilor ;

-în zona tocurilor ușilor se verifică dacă parchetul a fost montat corect în așa fel încât să permită deschiderea, închiderea ușilor.

4. ȘLEFUIRE ȘI LĂCUIRE PARCHET

Pentru o șlefuire corectă, trebuie respectate anumite tehnici și metode, fără de care nu se poate obține calitatea dorită a suprafeței. Șlefuirea se face în etape, cu materiale abrazive având granulații diferite, începând cu granulațiile mari și terminând cu granulațiile cât mai fine. Șlefuirea începe în general cu granulație 36-40 pentru îndreptare, urmând 60-80 și la final 100-120. Numărul exact de șlefuiți depinde de gradul de denivelare al lamelelor de parchet, de modelul acestora, de tipul de masină cu care se face șlefuirea și tipul finisării, cu lac sau ulei. La recondiționarea unui parchet vechi, care a fost finisat cu lac pe bază de solvent, se poate ajunge ca prima șlefuire, cea pentru îndepărtarea lacului, să fie realizată folosind materiale abrazive cu granulație 16 sau 24, urmând ca după curățarea lacului să se urmeze același procedeu ca și șlefuirea parchetului nou montat.

Aplicarea grundului

Înainte de aplicarea grundului, parchetul trebuie să fie aspirat cu atenție de mai multe ori, pentru a se îndrepta orice urmă de praf. Grundul are rolul de amorsă pentru lac, închizând porii lemnului, astfel încât lacul să se distribuie uniform, fără pete și fără pericolul de a se exfolia. Acesta se aplică în strat subțire cu un trafalet special, care împiedică formarea bulelor, așteptându-se întărirea acestuia minim 12 ore. După întărire, se șlefuieste cu plasă abrazivă cu granulație 180-220, se aspiră și se șterge cu un material antistatic, pentru a se elimina orice urmă de praf.

Lăcuire

Pentru parchetul masiv în mod special, se recomandă ca, o dată șlefuit, să fie lăcuit cât mai repede, astfel încât să se împiedice ca eventuala umiditate în exces din atmosferă să fie absorbită de acesta. Se aplică primul strat de lac cu același stip de trafalet ca în cazul grundului și se așteaptă întărirea acestuia minim 12 ore. Se șlefuieste, se aspiră și se curăță, după care se aplică un nou strat de lac. Există mai multe tipuri de lac – poliuretanic și pe bază de apă, iar în funcție de compoziție pot fi lucioase, semilucioase sau mate. Fiecare esență de lemn cere un anumit tip de finisaj.

5. UȘI TÂMPLĂRIE METALICĂ DIN ALUMINIU

GENERALITĂȚI

Acest capitol cuprinde specificații pentru lucrările de tâmplărie metalică interioară din aluminiu.

STANDARDE DE REFERINTA

STAS 9322 - 73 - Tâmplărie pentru construcții civile și industriale. Terminologie

LIVRARE, DEPOZITARE, MANIPULARE

Toate materialele vor fi transportate, depozitate și manipulate astfel încât să nu fie posibilă deteriorarea lor sau orice schimbare a calității lor.

Pachetizarea, încărcarea, transportul, descărcarea și manipularea tâmplăriei se va face cu mijloace speciale sau manual, luând-se măsuri ca produsele să-și mențină calitatea și integritatea.

Tâmplăria metalică va fi depozitată în încăperi uscate, ferite de ploaie și raze solare, ferite de vânt și de degradare prin lovire.

EXECUȚIA LUCRĂRILOR

Lucrările la tâmplăria metalică se vor executa pe baza proiectului și normativelor în vigoare, cu respectarea prescripțiilor producătorului, și se vor executa numai de personal specializat în acest domeniu.

Se vor respecta prescripțiile tehnologice ale furnizorului.

Profilele din aluminiu vor avea suprafața protejată împotriva coroziunii prin anodizare sau vopsire electrostatică.

Sistemele de îmbinare între panouri și prinderile panourilor de structurare-rezistență, trebuie să preia mișcările accidentale și dilatățile, etanșarea zonei de îmbinare se va face cu benzi elastice hidroizolante.

Se vor monta numai acele profile de tâmplărie pentru care se va prezenta agrement tehnic.

Punerea în operă se face cu personal calificat și instruit care să respecte toate regulile specifice acestor categorii de lucrări și în conformitate cu proiectul structurii respective sub control de specialitate.

Poziționarea tâmplăriei în golul de zidărie se va face folosind pene din lemn și va fi verificată cu ajutorul bulei de nivel. Golurile între toc și zidărie se vor umple cu spumă izolatoare.

Tâmplăria metalică din aluminiu va avea feronerie care să permită deschiderea în plan orizontal.

Etanșarea rosturilor se va face cu material izolant sau silicon.

Se interzice punerea în operă a tâmplăriei metalice din aluminiu degradate datorită depozitării sau transportului necorespunzător.

CONTROLUL MONTAJULUI ȘI RECEPȚIA LUCRĂRILOR

După terminarea lucrărilor de montaj, se va face recepția de funcționare a tâmplăriei metalice din aluminiu, verificându-se:

- funcționarea cu ușurința a accesoriilor de închidere, deschidere și blocare;
- fixarea corectă a tocurilor în zidărie, etanșarea rosturilor;
- completa montare a accesoriilor și funcționarea lor corectă.

CERINȚE GENERALE PENTRU EXECUTANT

Constructorul va avea în vedere ca toate materialele și echipamentele necesare punerii în operă a lucrărilor să fie conforme cu cerințele specificate în:

- Normele și standardele tehnice ale Comunității Europene SR EN 573-3:2008, SR EN 755-2:2008, EN 12020-2;
- Legea 101/1995 – Legea privind calitatea în construcții;
- Legea 123/2007 pentru modificarea legii 101/1995 privind calitatea în construcții;
- Legea 319/2006 privind securitatea și sănătatea în muncă;
- HG 971/2006 cerințele minime pentru semnalizarea de securitate și/sau de sănătate la locul de muncă.

Constructorul va dispune de personal specializat în executarea lucrărilor din această categorie.

Constructorul va prezenta agrementarea tehnică a produselor.

FERONERIE

Acest capitol cuprinde specificații pentru feronerie la tâmplărie interioară și exterioară.

Materiale si produse

Articolele de feronerie vor fi identice din punct de vedere al calității construcției, stilul, aspectul și finisajul cu cele care apar în catalogul producătorului și vor avea o construcție robustă.

Articolele de feronerie trebuie să fie realizate din materiale rezistente la coroziune, să asigure o durabilitate ridicată în timp, cu eforturi minime de întreținere.

Se va coordona feroneria cu celelalte lucrări.

Se vor furniza articole de feronerie concepute adecvat utilizării pe tâmplărie de grosimile, profilul, securitatea deschiderii și alte cerințe similare, necesare montării și funcționării corecte.

Elementele de feronerie se vor proteja în timpul executării lucrărilor de vopsitorie și zugrăveli, prin învelirea lor în folie de polietilena.

Se va avea grija deosebită la transportul elementelor de tâmplărie, având feroneria montată, pentru a nu deteriora manipularea feroneriei.

Piese de feronerie și accesoriile se vor livra în ambalajul original pentru a nu se deteriora. Se vor depozita conform cerințelor producătorului.

Numărul de balamale depinde de mărimea și de greutatea ansamblului.

Tehnologii de execuție

Fiecare piesă de feronerie va fi montată conform instrucțiunilor și recomandărilor producătorului.

Nu se vor monta piese de feronerie aplicate înainte de terminarea finisării suportului.

Piese se vor monta perfect vertical, orizontal și aliniat.

Fiecare piesă de feronerie va fi reglată și verificată pentru a se asigura funcționarea corectă. Se vor înlocui piesele care nu pot fi reglate.

Feroneria trebuie să fie curată, fără urme de vopsea, zgârieturi sau deformări. Elementele de închidere, trebuie să funcționeze ireproșabil, fără greutate și să asigure închiderea etanșă a tâmplăriei.

Piese de feronerie și accesoriile, care nu corespund vor fi înlocuite cu altele care să funcționeze perfect.

GEAMURI

Standarde și normative

STAS 11552-89 Geamuri termoizolante, trase

C47-88 Folosirea și montarea geamurilor în construcții. Acordul tehnic pentru geamul folosit

C56-85 Normativ pentru verificarea calității și recepția lucrărilor de construcții și instalații aferente.

Materiale și produse

Geamul pentru ferestre și materialele de fixare a acestuia vor fi de calitate corespunzătoare prin care se previne apariția unor deteriorări după montare în condiții de folosire normală.

Materialele auxiliare și accesoriile se vor procura de la producătorul geamurilor și vor fi însoțite de certificate de calitate conform normelor în vigoare.

Se vor utiliza numai geamuri de bună calitate, fără zgârieturi sau goluri în masă.

Tehnologii de execuție

Geamurile se vor monta în ramele tâmplăriei cu ajutorul baghetelor, a garniturilor și a unui chit elastic.

După montare, suprafața geamurilor trebuie să fie curată, plană și fără pete sau defecte. Se vor îndepărta și înlocui orice geamuri ciobite, sparte, zgâriate, crăpate sau care au fost deteriorate în decursul operațiilor de montare sau pe parcursul altor lucrări de construcții. În cazul lucrărilor găsite necorespunzătoare acestea vor fi remediate. Costurile rezultate în urma remedierilor vor fi suportate de către executant. Se vor efectua verificări ale lucrărilor atât în timpul execuției, cât și după terminarea lor.

6. CONFECȚIONARE ȘI MONTARE DE PORȚI METALICE CU AUTOMATIZARE

EXECUȚIA LUCRĂRILOR


- dezafectarea porților metalice existente;
- execuția și montajul porților metalice, având alcătuirea adaptate instalării unor actuatore electromagnetice. Dimensiuni:
 - poartă metalică intrare auto din profil rectangular 2 module identice cu dimensiunile 2,80m x1,70m;
 - poartă metalică intrare personal din profil rectangular cu dimensiunile 1,07m x1,70m;
- confecția metalică se va realiza din profil de țevă rectangulară de 60x60x3mm și va placi cu foaie policarbonat de 3 mm grosime;
- protecția anticorozivă se va realiza prin grunduire și vopsire cu vopsele acrilice de culoare neagră, vopsire cu vopsea lucioasă, aplicată în două staturi;
- montajul se va realiza astfel încât să se poată deschide la cel puțin 90°;
- setul de automatizare trebuie să fie compus din:
 - 2 actuatore electromecanice ireversibile la 230VAC;
 - 1 unitate electronică de comandă pentru 2 motoare la 230VAC, cu încetinire la capete de cursă;
 - receptor radio cu 2 canale;
 - 3 telecomenzi radio;
 - pereche de fotocelule exterioare în infraroșu;
 - lampă de avertizare.
- alte elemente:
 - cablaj electric pentru alimentarea cu energie, instalat aparent prin canalet sau copex;
 - cablaj local al porții compus din alimentările celor două actuatore, alimentările și comanda sistemului în infraroșu pentru protecție la închidere, alimentarea semnalizării luminoase, precum și cablul coaxial pentru semnalul radio.

COMANDANTUL CENTRULUI MILITAR JUDEȚEAN VÂLCEA

Locotenent-colonel




NICOLAE OLARU

Administrator
Plt.adj.

Aurel VLAICU

.....
(Denumirea/ numele)

**Declarație privind neîncadrarea în situațiile
prevăzute la art. 60 din Legea nr. 98/ 2016**

Titlul contractului:

.....

Subsemnatul, reprezentant legal al
(denumirea/numele și sediul/ adresa operatorului economic), declar pe propria răspundere, sub sancțiunea excluderii din procedură și a sancțiunilor aplicate faptei de fals în acte publice, că nu ne aflăm în situația prevăzută la art. 60 din Legea nr. 98/2016, respectiv Ofertantul individual/Ofertantul asociat/ Subcontractantul propus/Terțul susținător (se alege cazul corespunzător și se înscrie numele) nu se află în situațiile de natură să determine apariția conflictului de interese.

Situațiile de natură să determine apariția conflictului de interese, în sensul art. 60 din Legea nr. 98/ 2016, sunt următoarele:

- a) participarea în procesul de verificare/evaluare a solicitărilor de participare/ a ofertelor persoanelor care dețin părți sociale, părți de interes, acțiuni din capitalul subscris al unuia dintre ofertanți/ candidați, terți susținători sau subcontractanți propuși ori a persoanelor care fac parte din consiliul de administrație/organul de conducere sau de supervizare a unuia dintre ofertanți/ candidați, terți susținători ori subcontractanți propuși;
- b) participarea în procesul de verificare/evaluare a solicitărilor de participare/ofertelor a unei persoane care este soț/soție, rudă sau afin, până la gradul al doilea inclusiv, cu persoane care fac parte din consiliul de administrație/organul de conducere sau de supervizare al unuia dintre ofertanți/candidați, terți susținători ori subcontractanți propuși;
- c) participarea în procesul de verificare/ evaluare a solicitărilor de participare/ofertelor a unei persoane despre care se constată sau cu privire la care există indicii rezonabile/informații concrete că poate avea, direct ori indirect, un interes personal, financiar, economic sau de altă natură, ori se află într-o altă situație de natură să îi afecteze independența și imparțialitatea pe parcursul procesului de evaluare;
- d) situația în care ofertantul individual/ofertantul asociat/candidatul/subcontractantul propus/ terțul susținător are drept membri în cadrul consiliului de administrație/organului de conducere sau de supervizare și/sau are acționari ori asociați semnificativi persoane care sunt soț/soție, rudă sau afin până la gradul al doilea inclusiv ori care se află în relații comerciale cu persoane cu funcții de decizie în cadrul autorității contractante sau al furnizorului

de servicii de achiziție implicat în procedura de atribuire; Prin acționar sau asociat semnificativ se înțelege persoana care exercită drepturi aferente unor acțiuni care, cumulate, reprezintă cel puțin 10% din capitalul social sau îi conferă deținătorului cel puțin 10% din totalul drepturilor de vot în Adunarea Generală.

e) situația în care ofertantul/candidatul a nominalizat printre principalele persoane desemnate pentru executarea contractului persoane care sunt soț/soție, rudă sau afin până la gradul al doilea inclusiv ori care se află în relații comerciale cu persoane cu funcții de decizie în cadrul autorității contractante sau al furnizorului de servicii de achiziție implicat în procedura de atribuire.

Precizăm că persoanele care dețin funcții de decizie în cadrul autorității contractante inclusiv persoanele care aprobă bugetul aferent Consiliului Județean Vâlcea sunt: Președinte Constantin Rădulescu, Vicepreședinte Valer Tudor, Vicepreședinte Adrian Bușu, Administrator Public Adrian Mihăilă, Secretar General al Județului Daniela Calianu, Director General Vasilica Mazilu, Director General Carmen Manuela Alexandrescu, Director General Bogdan Paul Lăstun, Director General Ioan – Sebastian Tamaș, Director General Adjunct Adinița Oprescu, Director General Adjunct Andreea Popescu, Arhitect Șef Elena Dana Petrescu, Șef Serviciu, Juridic, Contencios, Coordonare Emilia Carmen Dima, Șef Serviciu Buget, Impozite și Taxe Andreea Vîrtej, Șef Serviciu Contabilitate Adrian Pădurețu, Șef Serviciu Elaborare și Implementare Proiecte Monica Gutău, Șef Serviciu Absorbția Finanțarilor Nerambursabile, Relații Externe și Afaceri Europene Anamaria Văduva, Șef Serviciu Unitatea de Management și Implementare a Proiectelor cu Finanțare prin POIM Laurențiu-Mihail Vîrtej, Șef Serviciu Infrastructură, Drumuri și Poduri, Proiectare Elena Grecu, Șef Serviciu Pregătirea și Urmărirea Realizării Lucrărilor Publice Liviu Constantinescu, Șef Birou Achiziții Publice, Urmărirea Realizării Contractelor Ana Savu, Control Financiar Preventiv Constantin Rizea;

Consilierii județeni care aprobă bugetul județului: Ghermac Eftimie, Belciu Ion, Bobocea Gheorghe, Bușe Dumitru Gery, Ciocan Vetuța, Comșa Ioan, Dima Adrian – Cosmin, Dumitru Marian, Filip Teodosie, Folea Gheorghe, Iordache Dănuț, Jinaru Adam, Mutuliță Florin-Nicolae, Neamu Ioan, Oproaica Alexandru, Părdut Alexandru Ștefan, Petrescu Remus, Persu Dumitru, Pîrvu Constantin, Popa Claudiu, Popa Laurențiu, Popescu Victor George, Roșu - Calina Roxana – Laura, Vieru Gheorghe, Spiridon Nicu, Stănculesu Victor George, Tomescu Gabriel, Vîlcu Samoil, Văduva Cecilia, Zgripcea Dănuț.

Subsemnatul declar că informațiile furnizate sunt complete și corecte în fiecare detaliu și înțeleg că autoritatea contractantă are dreptul de a solicita, în scopul verificării și confirmării declarațiilor orice documente doveditoare de care dispunem.

Subsemnatul declar că voi informa imediat autoritatea contractantă dacă vor interveni modificări în prezenta declarație la orice punct pe parcursul derulării procedurii de atribuire a contractului de achiziție publică sau, în cazul în care vom fi desemnați câștigători, pe parcursul derulării contractului de achiziție publică.

Totodată, declar că am luat la cunoștință de prevederile art. 326 „Falsul în declarații” din Codul Penal, cu modificările și completările ulterioare, care prevede că „Declararea necorespunzătoare a adevărului, făcută unei persoane dintre cele

prevăzute în art. 175 sau unei unități în care aceasta își desfășoară activitatea în vederea producerii unei consecințe juridice, pentru sine sau pentru altul, atunci când, potrivit legii ori împrejurărilor, declarația făcută servește la producerea acelei consecințe, se pedepsește cu închisoare de la 3 luni la 2 ani sau cu amendă”.

Data completării:

Operator economic,

.....

(numele reprezentantului legal, în clar)

.....

(semnătură autorizată, ștampila)