


ROMÂNIA

JUDEȚUL VÂLCEA CONSILIUL JUDEȚEAN VÂLCEA



Str. General Praporgescu nr. 1 / 240595 - Râmnicu Vâlcea
Cod fiscal: 2540929, Telefon: 0250/73.29.01, 0746/11.63.11, 0746/11.63.12, Fax: 0250/73.56.17
E-mail: consiliu@ejvalcea.ro; www.ejvalcea.ro




Nr.1.916/09.02.2015
B2

ADMINISTRAȚIA JUDEȚEANĂ A FINANȚELOR PUBLICE VÂLCEA

În conformitate cu prevederile Ordinului Ministrului finanțelor publice nr. 96/28.01.2015 pentru aprobarea Normelor metodologice privind întocmirea și depunerea situațiilor financiare ale instituțiilor publice la 31 decembrie 2014, vă transmitem alăturat situațiile financiare privind execuția bugetului județean la data de 31.12.2014.

p.PREȘEDINTE
VICEPREȘEDINTE,


Gheorghe Pasat



SECRETAR AL JUDEȚULUI,


Constantin Dirinea

DIRECTOR GENERAL ADJ.,


Vasilica Mazilu

BILANT
31.12.2014




pag.: 1 - lei -

COD	DENUMIRE INDICATORI	SOLD LA INCEPUTUL PERIOADEI	SOLD LA SFARSITUL PERIOADEI
01003	1.Active fixe necorporale (ct.2030000+2050000+2060000+2080100+2080200+2330000-2800300-2800500-2800800-2900400-2900500-2900800-2930100*)	5.219.528	7.695.332
01004	2.Instalatii tehnice, mijloace de transport, animale, plantatii, mobilier, aparatura birotica si alte active corporale (ct.2130100+2130200+2130300+2130400+2140000+2310000-2810300-2810400-2910300-2910400-2930200*)	64.360.612	82.559.371
01005	3.Terenuri si cladiri (ct.2110100+2110200+2120000+2310000-2810100-2810200-2910100-2910200-2930200)	1.940.642.679	1.698.826.244
01007	5.Active financiare necurente (investitii pe termen lung) peste un an (ct.2600100+2600200+2600300+2650000+2670201+2670202+2670203+2670204+2670205+2670208-2960101-2960102-2960103-2960200), din care:	56.089.354	56.058.652
01008	Titluri de participare (ct.2600100+2600200+2600300-2960101-2960102-2960103)	56.087.554	56.056.852
01009	6.Creante necurente - sume ce urmeaza a fi incasate dupa o perioada mai mare de un an (ct.4110201+4110208+4130200+4280202+4610201+4610209-4910200-4960200) din care:	10.479.959	13.098.003
01010	Creante comerciale necurente - sume ce urmeaza a fi incasate dupa o perioada mai mare de un an (ct.4110201+4110208+4130200+4610201-4910200-4960200)	10.440.545	13.074.411
01015	7.TOTAL ACTIVE NECURENTE (rd.03+04+05+06+07+09)	2.076.792.132	1.858.237.602
01019	1.Stocuri (ct.3010000+3020100+3020200+3020300+3020400+3020500+3020600+3020700+3020800+3020900+3030100+3030200+3040100+3040200+3050100+3050200+3070000+3090000+3310000+3320000+3410000+3450000+3460000+3470000+3490000+3510100+3510200+3540100+3540500+3540600+3560000+3570000+3580000+3590000+3610000+3710000+3810000+/-3480000+/-3780000-3910000-3920100+3920200-3930000-3940100-3940500-3940600-3950100-3950200-3950300-3950400-3950600-3950700-3950800-3960000-3970000-3980000)	20.409.602	21.523.707
01021	Creante din operatiuni comerciale, avansuri si alte decontari (ct.2320000+2340000+4090101+4090102+4110101+4110108+4130100+4180000+4250000+4280102+4610101+4610109+4730109**+4810101+4810102+4810103+4810200+4810300+4810900+4820000+4830000+4890000-4910100-4960100+5120800) din care:	30.604.108	130.695.009
01022	Creante comerciale si avansuri (ct.2320000+2340000+4090101+4090102+4110101+4110108+4130100+4180000+4610101-4910100-4960100),din care:	30.600.706	9.294.717
01023	Creante bugetare (ct.4310100**+4310200**+4310300**+4310400**+4310500**+4310700**+4370100**+4370200**+4370300**+4420400+4420800**+4440000**+4460000**+4480200+4610102+4630000+4640000+4650100+4650200+4660401+4660402+4660500+4660900+4810101**+4810102**+4810103**+4810900**+4820000** -4970000), din care:	118.468	158.197
01024	Creantele bugetului general consolidat (ct.4630000+4640000+4650100+4650200+4660401+4660402+4660500+4660900-4970000)	29.764	19.153
01025	Creante din operatiuni cu fonduri externe nerambursabile si fonduri de la buget (ct.4500100+4500300+4500501+4500502+4500503+4500504+		

COD	DENUMIRE INDICATORI	SOLD LA INCEPUTUL PERIOADEI	SOLD LA SFARSITUL PERIOADEI
	4500505+4500700+4510100+4510300+4510500+4530100+4540100+4540301+4540302+4540501+4540502+4540503+4540504+4550100+4550301+4550302+4550303+4560100+4560303+4560309+4570100+4570201+4570202+4570203+4570205+4570206+4570209+4570301+4570302+4570309+4580100+4580301+4580302+4610103+4730103**+4740000+4760000), din care:	809.219	288.160
01030	Total creante curente (rd.21+23+25+27)	31.531.795	131.141.366
01033	Conturi la trezorerie, casa in lei. (ct.5100000+5120101+5120501+5130101+5130301+5130302+5140101+5140301+5140302+5150101+5150103+5150301+5150500+5150600+5160101+5160301+5160302+5170101+5170301+5170302+5200100+5210100+5210300+5230000+5250101+5250102+5250301+5250302+5250400+5260000+5270000+5280000+5290101+5290201+5290301+5290400+5290901+5310101+5500101+5520000+5550101+5550400+5570101+5580101+5580201+5590101+5600101+5600300+5600401+5610100+5610300+5620100+5620300+5620401+5710100+5710300+5710400+5740101+5740102+5740301+5740302+5740400+5750100+5750300+5750400-7700000)	8.991.592	61.879.705
010331	Dobanda de incasat,alte valori,avansuri de trezorerie (ct.5180701+5320100+5320200+5320300+5320400+5320500+5320600+5320800+5420100)	405.529	401.470
01035	Conturi la institutii de credit, BNR, casa in valuta (ct.5110101+5110102+5120102+5120402+5120502+5130102+5130202+5140102+5140202+5150102+5150202+5150302+5160102+5160202+5170102+5170202+5290102+5290202+5290302+5290902+5310402+5410102+5410202+5500102+5550102+5550202+5570202+5580102+5580202+5580302+5580303+5590102+5590202+5600102+5600103+5600402+5620402)	1.045.130	839.475
01040	Total disponibilitati si alte valori (rd.33+33.1+35+35.1)	10.442.251	63.120.650
01042	6.Cheltuieli in avans (ct.4710000)	34.238	21.225
01045	7.TOTAL ACTIVE CURENTE (rd.19+30+31+40+41+41.1+42)	62.417.886	215.806.948
01046	8.TOTAL ACTIVE (rd.15+45)	2.139.210.018	2.074.044.550
01052	1.Sume necurente - sume ce urmeaza a fi platite dupa o perioada mai mare de un an (ct.2690200+4010200+4030200+4040200+4050200+4280201+4620201+4620209+5090000), din care:	27.015	44.390
01053	Datorii comerciale (ct.4010200+4030200+4040200+4050200+4620201)	25.582	4.037
01054	2.Imprumuturi pe termen lung (ct.1610200+1620200+1630200+1640200+1650200+1660201+1660202+1660203+1660204+1670201+1670202+1670203+1670208+1670209-1690200)	30.228.175	23.334.690
01055	3.Provizioane (ct.1510201+1510202+1510203+1510204+1510208)	5.222.155	2.947.770
01058	TOTAL DATORII NECURENTE (rd.52+54+55)	35.477.345	26.326.850
01060	1.Datorii comerciale, avansuri si alte decontari (ct.2690100+4010100+4030100+4040100+4050100+4080000+4190000+4620101+4620109+4730109+4810101+4810102+4810103+4810200+4810300+4810900+4820000+4830000+4890000+5090000+5120800), din care:	32.554.322	166.987.177
01061	Datorii comerciale si avansuri (ct.4010100+4030100+4040100+		

COD	DENUMIRE INDICATORI	SOLD LA INCEPUTUL PERIOADEI	SOLD LA SFARSITUL PERIOADEI
	4050100+4080000+4190000+4620101+4620109), din care:	32.252.227	45.327.725
01062	2.Datorii catre bugete (ct.4310100+4310200+4310300+4310400+4310500+ 4310700+4370100+4370200+4370300+4400000+4410000+4420300+ 4420800+4440000+4460000+4480100+4550501+4550502+4550503+ 4670100+4670200+4670300+4670400+4670500+4670900+ 4730109+4810900+4820000),din care:	4.338.749	3.925.861
010631	Contributii sociale (ct.4310100+4310200+4310300+4310400+4310500+ 4310700+4370100+4370200+4370300)	3.161.121	2.778.768
01065	3.Datorii din operatiuni cu Fonduri externe nerambursabile si fonduri de la buget,alte datorii catre alte organisme internationale (ct.4500200+ 4500400+4500600+4510200+4510401+4540402+4540409+4510601+ 4510602+4510603+4510605+4510606+4510609+4520100+4520200+ 4530200+4540200+4540401+4540402+4540601+4540602+4540603+ 4550200+4550401+4550402+4550403+4550404+4560400+4580401+ 4580402+4580501+4580502+4590000+4620103+4730103+4760000)	3.138.202	31.470.118
01071	5.Imprumuturi pe termen lung - sume ce urmeaza a fi platite in cursul exercitiului curent (ct.1610100+1620100+1630100+1640100+1650100+ 1660101+1660102+1660103+1660104+1670101+1670102+1670103+ 1670108+1670109+1680100+1680200+1680300+1680400+1680500+ 1680701+1680702+1680703+1680708+1680709-1690100)	803.251	14.438.747
01072	6.Salariile angajatilor (ct.4210000+4230000+4260000+4270100+4270300+ 4280101)	5.927.254	6.094.946
01073	7.Alte drepturi cuvenite altor categorii de persoane (pensii, indemnizatii de somaj, burse) (ct.4220100+4220200+4240000+4260000+4270200+ 4270300+4290000+4380000), din care:	5.423.628	5.965.738
01074	8.Venituri in avans (ct.4720000)	186.886	205.275
01078	10.TOTAL DATORII CURENTE (rd.60+62+65+70+71+72+73+74+75)	52.372.292	229.087.862
01079	11.TOTAL DATORII (rd.58+78)	87.849.637	255.414.712
01080	12.ACTIVE NETE = TOTAL ACTIVE - TOTAL DATORII = CAPITALURI		
01084	PROPRII (rd.80=rd.46-79=rd.90)	2.051.360.381	1.818.629.838
01085	1.Rezerve, fonduri (ct.1000000+1010000+1020000+1030000+1040000+ 1050100+1050200+1050300+1050400+1050500+1060000+1320000+ 1330000+1390100)	1.906.315.006	1.549.544.913
01087	2.Rezultatul reportat (ct.1170000-sold creditor)	96.398.036	146.131.321
01087	4.Rezultatul patrimonial al exercitiului (ct.1210000-sold creditor)	48.647.339	122.953.604
01090	6.TOTAL CAPITALURI PROPRII (rd.84+85-86+87-88)	2.051.360.381	1.818.629.838

Conducatorul institutiei



Conducatorul compartimentului
financiar- contabil




CONTUL DE REZULTAT PATRIMONIAL

31.12.2014

pag.: 1 - lei -

COD	DENUMIRE INDICATORI	An precedent	An curent
02002	1.Venituri din impozite, taxe, contributiile de asigurari si alte venituri ale bugetelor (ct.7300100+7300200+7310100+7310200+7320100+7330000+7340000+7350100 + 7350200+7350300+7350400+7350500+7350600+7360100+7390000+7450100+ 7450200+7450300+7450400+7450500+7450900+7460100+7460200+7460300+ 7460900)	109.867.751	124.876.651
02003	2.Venituri din activitati economice (ct.7210000+7220000+7510100+7510200+/-7090000)	106.019.522	102.699.860
02004	3.Finantari, subventii, transferuri, alocatii bugetare cu destinatie speciala (ct.7510500+7710000+7720100+7720200+7740100+7740200+7750000+ 7760000+7780000+7790000)	127.736.927	182.462.377
02005	4.Alte venituri operationale (ct.7140000+7180000+7500000++7510300+7510400+ 7810200+7810300+7810401+7810402+7770000)	659.780	8.801.931
02006	TOTAL VENITURI OPERATIONALE (rd.02+03+04+05)	344.283.980	418.840.819
02008	1.Salarii si contributiile sociale aferente angajatilor (ct.6410000+6420000+6450100+ 6450200+6450300+6450400+6450500+6450600+6450800+6460000+6470000)	122.287.155	124.436.018
02009	2.Subventii si transferuri (ct.6700000+6710000+6720000+6730000+6740000+ 6750000+6760000+6770000+6780000+6790000)	80.540.283	91.461.442
02010	3.Stocuri, consumabile, lucrari si servicii executate de terti (ct.6010000+6020100+ 6020200+6020300+6020400+6020500+6020600+6020700+6020800+6020900+ 6030000+6060000+6070000+6080000+6090000+6100000+6110000+6120000+ 6130000+6140000+6220000+6230000+6240100+6240200+6260000+6270000+ 6280000+6290100+6290200)	85.110.009	74.616.156
02011	4.Cheltuieli de capital, amortizari si provizioane (ct.6810100+6810200+6810300+ 6810401+6810402+6820101+6820109+6820200+6890100+6890200)	5.630.382	3.615.809
02012	5. Alte cheltuieli operationale (ct.6350000+6540000+6580000)	169.778	271.124
02013	TOTAL CHELTUIELI OPERATIONALE (rd.08+09+10+11+12)	293.737.607	294.400.549
02015	- EXCEDENT (rd.06-rd.13)	50.546.373	124.440.270
02017	IV.VENITURI FINANCIARE (ct.7630000+7640000+7650100+7650200+7660000+ 7670000+7680000+7690000+7860300+7860400)	6.575	3.508
02018	V. CHELTUIELI FINANCIARE (ct.6630000+6640000+6650100+6650200+6660000+ 6670000+6680000+6690000+6860300+6860400+6860800)	1.864.969	1.323.322
02021	- DEFICIT (rd.18-rd.17)	1.858.394	1.319.814
02023	- EXCEDENT (rd.15+20-16-21)	48.687.979	123.120.456
02025	VIII. VENITURI EXTRAORDINARE (ct.7910000)	9.292	1.651
02026	IX. CHELTUIELI EXTRAORDINARE (ct.6900000+6910000)	49.932	
02028	- EXCEDENT (rd.25-rd.26)		1.651
02029	- DEFICIT (rd.26-rd.25)	40.640	
02031	- EXCEDENT (rd.23+28-24-29)	48.647.339	123.122.107

Conducatorul institutiei



Conducatorul compartimentului
financiar- contabil


SITUATIA FINANTELOR PUBLICE TOTAL TARA

31.12.2014


COD	DENUMIRE INDICATORI	Total	Casa in lei ct.5510101	Disponibil al/ Finantarea de la bugetul de stat ct.5200100/ ct.7700000	Disponibil al/ Finantarea locala ct.5210100/ ct.7700000	Disponibil al/ Finantarea de la bugetul social de stat ct.5250101/ ct.7700000	Disponibil din veniturile curente ale/ Finantarea din bugetul asigurarii pentru somaj ct.57401/ ct.7700000	Disponibil din veniturile curente ale/ Finantarea din bugetul fd. national unic de asig. sociale de sanatate ct.5710100/ ct.7700000	Disponibil din veniturile/ Finantarea din bugetul Fondului pentru mediu ct.5750100/ ct.7700000	Disponibil al/ Finantarea de la bugetul trezoreriei statului ct.5240100/ ct.7700000	Conturi de disponibilitati (5xxxxx) (include si rezultatele din anii precedenti ale bugetelor respective)
03002	1. Incasari	534.496.675	8.484.058		287.383.229						238.629.388
03003	2. Plati	385.767.025	8.484.058	168.503	165.345.800						211.937.107
03004	3. Numerar net din activitatea operationala (rd.02-rd.03)	148.729.650		-168.503	122.037.429						26.692.221
03006	1. Incasari	1.296			1.296						
03007	2. Plati	87.437.864			87.437.864						
03008	3. Numerar net din activitatea de investitii (rd.06-07)	-87.436.568			-87.436.568						
03011	2. Plati	8.404.969			8.404.969						
03012	3. Numerar net din activitatea de finantare (rd.10-rd.11)	-8.404.969			-8.404.969						
03013	IV.CRESTEREA (DESCRESTEREA) NETA DE NUMERAR SI ECHIVALENT DE NUMERAR (rd.04+rd.08+rd.12)	52.888.113		-168.503	26.195.892						26.692.221
03014	V. NUMERAR SI ECHIVALENT DE NUMERAR LA INCEPUTUL ANULUI	8.591.592			5.138.115						3.853.477
030141	-sume recuperate din excedentul anului precedent*	5.186.391			2.829.562						2.357.429
030142	-sume utilizate din excedentul anului precedent*	5.186.391			2.829.562						2.357.429
03015	VI.NUMERAR SI ECHIVALENT DE NUMERAR LA SFARSITUL PERIOADEI (rd.13+rd.14+rd.14.1-rd.14.2)	61.879.705		-168.503	31.354.007						30.525.698

Conducatorul institutiei

Conducatorul compartimentului financiar- contabil



Viza trezoreriei




SITUATIA FLUXURILOR DE TREZORERIE

31.12.2014

pag.: 1 - lei -

COD	DENUMIRE INDICATORI	Total	Casa in valuta	Alte disponibilitati
04002	1. Incasari	21.180.641		21.180.641
04003	2. Plati	21.385.063		21.385.063
04004	3. Numerar net din activitatea operationala (rd.02-rd.03)	-204.422		-204.422
04013	IV CRESTEREA (DESCRESTEREA) NETA DE NUMERAR SI ECHIVALENT DE NUMERAR (rd.04+rd.08+rd.12)	-204.422		-204.422
04014	V NUMERAR SI ECHIVALENT DE NUMERAR LA INCEPUTUL PERIOADEI	1.045.130		1.045.130
04015	1. Diferente de curs favorabile	1.063		1.063
04016	2. Diferente de curs nefavorabile	2.296		2.296
04017	VI NUMERAR SI ECHIVALENT DE NUMERAR LA FINELE PERIOADEI(rd.13+14+15-16)	839.475		839.475

Conducatorul institutiei



Conducatorul compartimentului
financiar- contabil

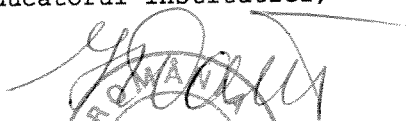

DISPONIBIL DIN MIJLOACE CU DESTINATIE SPECIALA

31.12.2014


- lei -

DENUMRE INDICATORI	COD	DISPONIBIL LA INCEPUTUL ANULUI	INCASARI	PLATI	DISPONIBIL LA SFARSITUL PERIOADEI
TOTAL (rd.02 la 15)	05001	1.372.696	✓ 97.925.918	71.992.026	27.306.588
- Garantii materiale retinute gestionarilor conform Legii nr.22/1969 (ct.5500101,ct.5500102/analitice distincte)	05003				
- Sume primite din fondurile de contrapartida constituite potrivit legii (ct.5500101,ct.5500102/analitice distincte)	05004	335.145	✓ 26.947	1.499	360.593
		1.037.551	✓ 97.898.971	71.990.527	26.945.995

Conducatorul institutiei,

Conducatorul compartimentului
financiar-contabil





Situatia unor indicatori referitori la protectia copilului
si a persoanelor cu handicap
31.12.2014

pag.: 1

COD	DENUMIRE	NUMAR
08001	Copii aflati in familii substitutive	1.039
08003	Centre de plasament	326
08004	Centre de primire a copilului in regim de urgenta	3
08005	Centre maternale	10
08006	Persoane cu handicap institutionalizate in unitati de protectie speciala a persoanelor cu handicap	607

Conducatorul institutiei

Conducatorul compartimentului
financiar- contabil




Situatia activelor si datoriilor institutiilor publice
din administratia locala
31.12.2014

pag.: 1 - lei -

COD	DENUMIRE INDICATORI	Sold la inceputul anului	Sold la sfarsitul perioadei
18005	Disponibilitati in lei ale institutiilor publice locale si ale institutiilor publice de subordonare locala, la trezorerii (ct.5100000+5120101+5120501+5150101+5150103+5150500+5150600+5160101+5160301+5160302+5170101+5170301+5170302+5210100+5280000+5290201+5290301+5290400+5290901+5500101+ 5520000+5550101+5570101+5580101+5580201+5600101+5600300+5610100+5610300+5620100+5620300-7700000), din care:	3.833.477	30.525.698
18008	Total (in baze cash) (rd.04+05)	3.833.477	30.525.698
18010	Total (in baze accrual)(rd.08+09)	3.833.477	30.525.698
18011	Excedentele cumulate ale bugetelor locale (ct.5210300)	5.158.115	31.354.007
18013	Total (in baze cash)(rd.11)	5.158.115	31.354.007
18015	Total (in baze accrual) (rd.13+14)	5.158.115	31.354.007
18032	Alte valori (ct.5320100+5320200+5320300+5320400+5320500+5320600+5320800)	405.529	401.470
18032	Disponibilitati ale institutiilor publice locale si ale institutiilor de subordonare locala la institutiile de credit rezidente (ct.5110101+5110102+5120102+5120402+5120502+5150102+ 5150202+5160102+5160202+5170102+5170202+5290202+5290302+5290902+5500102+5550102+5550202+5570202+5580102+5580302+5600102+5600103), din care:	1.045.130	839.475
18036	Total (in baze cash) (rd.32+35)	1.045.130	839.475
18038	Total (in baze accrual) (rd.36+37)	1.045.130	839.475
18051	Disponibilitati ale institutiilor publice aflate la alti rezidenti (terti) (ct.4610109+4610209+2670108+2670208)	1.800	1.800
18052	Total (in baze cash) (rd.51)	1.800	1.800
18131	Actiuni necotate detinute de autoritatile locale la operatorii economici (ct.2600200-2960102)(S11)	56.083.954	56.053.252
18134	Total (la valoarea contabila neta (la valoarea de intrare mai putin ajustarile cumulate pentru pierderea de valoare) (rd.131+132+133)	56.083.954	56.053.252
18141	Participatiile autoritatilor locale la alte societati care nu sunt organizate pe actiuni (regii autonome,srl,comandita, etc.) (ct.2600300-2960103)	3.600	3.600
18142	Total (la valoarea de intrare mai putin ajustarile cumulate pentru pierderea de valoare) (rd.141)	3.600	3.600
18157	Creante comerciale necurente legale de livrari de bunuri si servicii de catre autoritatile locale sau de institutii subordonate acestora (ct.4110201+4110208+4130200+4610201-4910200-4960200) Total (rd.158+159+160+164) din care:	10.440.545	13.074.411
18159	- de la operatori economici (S11),	10.440.545	13.074.411
18165	Creante comerciale curente legate de livrari de bunuri si servicii de catre autoritatile locale sau de institutii subordonate acestora(ct.2320000+2340000+4090101+4090102+4110101+4110108+4130100+4180000+4610101-4910100-4960100) Total(rd.166+167+168+172)din care de la:	30.600.706	9.294.717
18167	-de la operatori economici (S11)	30.600.706	9.294.717
18176	1.Creante ale bugetului local (ct.4640000-4970000). Total (rd.177+178+179+183), din care:	29.764	19.153
18178	- de la operatori economici (S11)	29.764	19.153
18185	Total creante (rd.176+184)	29.764	19.153
18191	Sume de primit de la Autoritatea de Certificare / Autoritatile de Management / Agentiile de Plati - FONDURI EXTERNE NERAMBURSABILE POSTADERARE		

COD	DENUMIRE INDICATORI	Sold la inceputul anului	Sold la sfarsitul perioadei
18192	(ct.4580301) Sume de primit de la Autoritatea de Certificare / Autoritatile de Management / Agentiile de Plati - FONDURI DE LA BUGET (ct.4580302)	562.668	
18203	1.Sume datorate tertilor reprezentand garantii si cautiuni aflate in conturile institutiilor publice (ct.4280101+4280201+4620101+4620109).Total (rd.204+205+206), din care:	246.551	
18204	- salariatilor (S143)	335.145	360.594
18262	Credite pe termen scurt contractate de autoritatile locale si institutii din subordinea acestora (ct.1620100+1630100+1670101+1670103+ 1670109+5190101+5190102+5190106+5190180). Total (rd.263+264+265+265.1), din care acordate de:	335.145	360.594
18263	- Institutii de credit rezidente (S122)	803.251	14.438.747
18268	Total(in baze cash)(rd.262+266+267+267.1)	803.251	14.438.747
18275	Total (in baze accrual) (cash+dobanzi) (rd.268+274)	803.251	14.438.747
18286	Credite pe termen lung primite (contractate, garantate, asimilate,etc) de institutiile publice locale (ct.1620200+1630200+1670201+1670202+1670203+1670209).Total (rd.287+288+289+289.1) din care acordate de:		
18287	- Institutii de credit rezidente (S122)	30.228.175	23.334.690
18290	Total (in baze cash)(rd.286)	30.228.175	23.334.690
18312	Datorii comerciale necurente legale de livrari de bunuri si servicii (ct.4010200+4030200+4040200+4050200+4620201). Total (rd.313+314+318+319), din care catre:		
18313	- Operatori economici (S11)	25.582	4.037
18320	Datorii comerciale curente legate de livrari de bunuri si servicii (ct.4010100+4030100+ 4040100+4050100+4080000+4190000+4620101). Total (rd.321+322+326+327) din care catre:	25.582	4.037
18321	-Operatori economici (S11)	32.252.227	45.327.725
18331	Datoriile institutiilor publice din administratia locala catre bugete (ct.4420300+4310100+4310200+4310300+4310400+4310500+4310700+4370100+4370200+4370300+4420800+4440000+4460000+4480100)	32.252.227	45.327.725
18333	Salariile angajatilor (ct.4210000+4230000+4260000+4270100+4270300+4280101)	4.338.749	3.925.861
18335	Alte drepturi cuvenite altor categorii de persoane (ct.4260000+4270200+4270300+4290000+4380000)	5.927.254	6.094.946
183421	Provizioane necurente (ct.1510201+1510202+1510203+1510204+1510208), din care:	5.423.628	5.965.738
183423	Provizioane necurente,constituite conform OUG71/2009 si OG17/2012 reprezentand drepturi salariale castigate in instanta (ct.1510203)	15.689.631	15.986.545
		5.222.155	2.947.770
		5.222.155	2.947.770

Conducatorul institutiei


Conducatorul compartimentului
financiar- contabil

Situatia platilor efectuate si a sumelor declarate pentru cota-parte aferenta cheltuielilor finantate din FEN postaderare

31.12.2014

Cod indicator	Denumirea programului cu finantare UE	Plati efectuate de la titlul 56	din care:		Suma in curs de solictare la rambursare aferenta cheltuielilor efectuate in anul curent	Suma solictate la rambursare aferente cheltuielilor efectuate in anul curent aflate in curs de autorizare	Suma rambursate aferente cheltuielilor efectuate in anul curent	Suma neautorizate de management aferente cheltuielilor efectuate in anul curent	Prefinantare dedusa din sumele solictate la rambursare aferente cheltuielilor efectuate in anul curent	Suma rezultate din nereguli aferente cheltuielilor efectuate in si ani precedenti	din care:	
			Plati efectuate pentru cota-parte FEN (alinea02)	0.2							0.3	0.4
10001	A	35.774.088	24.693.712	1.742.822	22.950.890					0.9	1.0	
10002	Programa din Fondul European de Dezvoltare Regionala (FEDR) (5601)	13.246										
10003	Programa din Fondul Social European (FSE) (560)	41.548.873	17.464.247	-162.459	17.626.706							
10016	Alte facilitati si instrumente postaderare(56)	96.929	59.369	59.369								
10040	Total (cod01 la 24)	77.433.136	42.217.328	1.639.732	40.577.596							

Conducatorul institutiei



Conducatorul compartimentului financiar- contabil

Pag.: 1 - lei -

Situatia platilor efectuate si a sumelor declarate pentru cota-parte aferenta cheltuielilor finantate din FEN postaderare


31.12.2014

Pag.: 1 - lei -

Cod indicator	Denumirea programului cu finantare UE	Plati efectuate de la titlul 56	din care:		03	04	05	06	07	08	09	din care:	
			Plati efectuate pentru cota-parte FEN (alineat02)	Plati efectuate pentru cota-parte FEN (alineat02)								Sume rezultate din nereguli deduse din sumele solicitate la rambursare aferente cheltuielilor efectuate in anul curent	Sume rezultate din nereguli aferente cheltuielilor efectuate in anul curent si ani precedenti
	A	01	02	03	04	05	06	07	08	09	10		
15001	Programa din Fondul European de Dezvoltare Regionala (FEDR) 15601.	53.733	35.120	-26.165	61.285		61.285						
15040	Total (cod01 la 24)	53.733	35.120	-26.165	61.285		61.285						

Conducatorul institutiei

Conducatorul compartimentului financiar-contabil



Situatia platilor efectuate si a sumelor declarate pentru coa-parte aferenta cheltuielilor finantate din FEN postaderare

31.12.2014

Cod indicator	Denumirea programului cu finantare UE	Plati efectuate de la titlul S6	din care:		Sume in curs de solicitare la rambursare aferente cheltuielilor efectuate in anul curent	Sume solicitate la rambursare aferenta cheltuielilor efectuate in anul curent	Sume solicitate la rambursare aferente cheltuielilor efectuate in curs aflate in curs de autorizare de autorizare	Sume rambursate aferente cheltuielilor efectuate in anul curent	Sume neautorizate de autoritatile de management aferente cheltuielilor efectuate in anul curent	Prefinantare dedusa din sumele solicitate la rambursare aferente cheltuielilor efectuate in anul curent	Sume rezultate din nereguli aferente cheltuielilor efectuate in anul curent si ani precedenti	din care:	
			Plati efectuate pentru coa-parte FEN (alineat02)	02								03	04
14001	A Programe din Fondul European de Dezvoltare Regionala (FEDR) (5601)	8.630.882											
14040	Total (cod01 la 24)	8.630.882											

Conducatorul institutiei



Conducatorul compartimentului financiar- contabil


SITUATIA

platilor efectuate la titlul 56 "Proiecte cu finantare din fonduri externe nerambursabile (FEN) postaderare"
31.12.2014

Pag.: 1 - lei -

Denumirea sursei de finantare	Buget de stat (s 01)	Buget local (s 02)	Bugetul asigurarilor sociale de stat (s 03)	Bugetul asigurarilor pentru somaj (s 04)	Bugetul fondului national unic de asigurari sociale de sanatate (s05)	Bugetul institutiilor publice finantate din venituri proprii si subvenții (s10)	Bugetul fondurilor externe nerambursabile (s08)	Bugetul creditelor externe (s06)	Bugetul creditelor interne (s07)	Bugetul institutiilor publice si activitatilor finantate integral sau partial din venituri proprii (s20)	Bugetul institutiilor publice si activitatilor finantate integral din venituri proprii (s10)
A	01	02	03	04	05	06	07	08	09	10	11
Titlul VIII Toaca: ceterile		77.433.136				53.733			8.630.882		
Titlul II Bunuri si servicii		96.929									
Titlul XII Active netinanzare		77.336.207				53.733			8.630.882		

Conducatorul institutiei



Conducatorul compartimentului financiar- contabil

VENITURILE SI CHELTUIELILE BUGETELOR
LOCALE PE UNITATI ADMINISTRATIV TERITORIALE

31.12.2014

- lei -

Denumire Indicatori	Cod Indicator	Nr. rand	Prevederi Anuale	Realizat
A	B	C	1	2
IV.JUDET(BUGET PROPRIU)	000102	24085		
VENITURI TOTAL			407.238.580	287.384.525
Venituri proprii	4802	24086	43.748.100	44.771.820
1.Venituri curente, din care:	000202	24087	129.258.930	128.352.391
a) Cote si sume defalcate din impozitul pe venit	0402	24088		
-cote defalcate din impozitul pe venit	040201	24089	38.898.840	40.221.648
-sume alocate din cotele defalcate din impozitul pe venit pentru echilibrarea bugetelor locale	040204	24090	26.424.840	27.854.326
b) Sume defalcate din taxa pe valoarea adaugata	1102	24091		
-sume defalcate din taxa pe valoarea adaugata pentru finantarea cheltuielilor descentralizate la nivelul judetelor	110201	24092	12.474.000	12.367.322
-sume defalcate din taxa pe valoarea adaugata pentru drumuri	110205	24095	85.510.830	83.581.867
-sume defalcate din taxa pe valoarea adaugata pentru echilibrarea bugetelor locale	110206	24096		
2. Venituri din capital	390002	24100		1.296
Subventii de la alte nivele ale administratiei publice	420002	24105	157.222.600	117.056.961
-subventii de la bugetul de stat	4202	24106	157.222.600	117.056.961
5.Sume primite de la UE/alti donatori in contul platilor efectuate si prefinantari	4502	241071		
			120.757.050	41.973.877
CHELTUIELI TOTAL	5002	24108	412.169.180	261.188.632
Excedent	9802	24109	-4.930.600	26.195.893
CORELATII	000102	24112		
VENITURI TOTAL			407.238.580	287.384.525
Venituri proprii	4802	24113	43.748.100	44.771.820
1.Venituri curente, din care:	000202	24114	129.258.930	128.352.391
a) Cote si sume defalcate din impozitul pe venit	0402	24115		
-cote defalcate din impozitul pe venit	040201	24116	38.898.840	40.221.648
-sume alocate din cotele defalcate din impozitul pe venit pentru echilibrarea bugetelor locale	040204	24117	26.424.840	27.854.326
b) Sume defalcate din taxa pe valoarea adaugata	1102	24118		
			12.474.000	12.367.322



**VENITURILE SI CHELTUIELILE BUGETELOR
LOCALE PE UNITATI ADMINISTRATIV TERITORIALE**

31.12.2014


- lei -

Denumire Indicatori	Cod Indicator	Nr. rand	Prevederi Anuale	Realizat
A	B	C	1	2
adaugata			85.510.830	83.581.867
-sume defalcate din taxa pe valoarea adaugata pentru finantarea cheltuielilor descentralizate la nivelul judetelor	110201	24119		
-sume defalcate din taxa pe valoarea adaugata pentru drumuri	110205	24122	53.596.000	51.667.037
-sume defalcate din taxa pe valoarea adaugata pentru echilibrarea bugetelor locale	110206	24123	5.440.000	5.440.000
2. Venituri din capital	390002	24128	26.474.830	26.474.830
Subventii de la alte nivele ale administratiei publice	420002	24133		1.296
-subventii de la bugetul de stat	4202	24134	157.222.600	117.056.961
5.Sume primite de la UE/alti donatori in contul platilor efectuate si prefinantari	4502	241351	157.222.600	117.056.961
CHELTUIELI TOTAL	5002	24136	120.757.050	41.973.877
Excedent	9802	24137	412.169.180	261.188.632
			-4.930.600	26.195.893

Conducatorul institutiei

Conducatorul compartimentului
financiar- contabil



Situatia modificarilor in structura
activelor nete/capitalurilor

31.12.2014

Anexa 34

-lei-

Denumirea elementului de capital	Cod	Sold la inceputul anului	Cresteri	Reduceri	Sold la sfarsitul anului
A	B	1	2	3	4
Fondul bunurilor care alcatuiesc domeniul public al unitatilor administrativ-teritoriale (ct.103)	004	1.882.963.113	126.179.866	480.965.377	1.528.177.602
Fondul bunurilor care alcatuiesc domeniul privat al unitatilor administrativ-teritoriale (ct.104)	005	2.318.016	39.037	1.320.041	1.037.012
Rezerve din reevaluare (ct.105)	006	20.676.206	588.483.343	588.829.250	20.330.299
Fondul de dezvoltare al spitalului (ct.1391)	015	357.671		357.671	
Rezultatul reportat (ct.117 - sold creditor)	017	96.398.036	52.607.408	2.874.123	146.131.321
Rezultatul patrimonial al exercitiului (ct.121 - sold creditor)	019	48.647.339	21.529.338	-52.776.927	122.953.604
Total capitaluri proprii(rd.01 la 17 - rd.18+rd.19-rd.20)	021	2.051.360.381			1.818.629.838

Conducatorul institutiei

Conducatorul compartimentului
financiar- contabil

SITUATIA ACTIVEI FIXE AMORTIZABILE
31.12.2014


Anexa 35a - Iei -

DENUMIREA ACTIVEI FIXE	Cod	Existenta la 31.12.2014		SOLD LA INCEPUTUL ANULUI	CRESTERI									
		nr	mp		TOTAL din care:	diferente din reevaluare	achizitii	transferuri/ primite cu titlu gratuit	donatii, sponsorizari	alte cai				
											1	2	3	4=5+6+7+8+9
A	B													
ACTIVE FIXE NECORPORALE	002			24.265										
Cheltuieli de dezvoltare (ct.203)	003													
Concesii, brevete, licente, marci comerciale, drepturi si active similare (ct.205)	004			249.738		590.683			590.683					
Alte active fixe necorporale(ct.208)	005			1.660.400		427.787			427.787					
TOTAL	008			1.934.403		1.018.470			1.018.470					2.547
Construcții (ct.212) din care:	012			39.360.262		117.485			110.975				3.963	
Instalatii tehnice, mijloace de transport, animale si plantatii (ct.213)	013			54.291.040		3.070.544			55.640			9.179	21.000	331.965
Mobilier, aparatura biroul, echipamente de protectie a valorilor umane si mate- riale si alte active fixe corporale (ct.214)	014			5.549.791		65.153			25.152					334.532
TOTAL	015			99.201.093		3.253.182			191.767			9.179	24.963	334.532
TOTAL ACTIVE FIXE				101.135.496		4.271.652			191.767			9.179	24.963	334.532

DENUMIREA ACTIVELOR FIXE	Cod	REDUCERI										SOLD LA SFARSITUL ANULUI	Ajustari de valoare (amortizari si ajustari pentru depreciere)				Valoarea contabila neta
		TOTAL din care:	Diferente din reevaluare	Eliminare amortizare	dezmembrari si casari	transferuri/ cu titlu gratuit	vanzari	alte cai	17=3+4+10	18	19		20	21=18+19+20	22=17-21		
A	B	10=11+12+13+14+15+16	11	12	13	14	15	16	17=3+4+10	18	19	20	21=18+19+20	22=17-21			
ACTIVE FIXE NECORPORALE	002								24.265					24.265			
Cheltuieli de dezvoltare (ct.203)	003																
Concesiuni, brevete, licente, marci comerciale, drepturi si active similare (ct.205)	004	6.164			6.164				834.257	204.866	28.858	6.164	227.560	606.697			
Alte active fixe necorporale(ct.208)	005	6.165			6.164				2.088.186	919.783	215.946		1.135.729	952.457			
TOTAL	008	1.229.901	507.861	60.160	217.977				2.946.708	1.124.649	244.804	6.164	1.363.289	1.583.419			
Constructii (ct.212) din care:	012								38.247.846	6.030.000	97.194	763.769	5.363.405	32.884.441			
Instalatii tehnice, mijloace de transport, animale si plantatii (ct.213)	013	2.406.532			2.406.057				54.955.052	41.702.664	2.620.155	2.430.303	41.892.516	13.062.536			
Mobilier, aparatura birou, echipamente de protectie a valorilor umane si mate- riale si alte active fixe corporale (ct.214)	014	102.919			92.304				5.512.025	2.619.672	254.178	102.919	2.770.931	2.741.094			
TOTAL	015	3.739.352	507.861	60.160	2.716.338				98.714.923	50.352.336	2.971.527	3.297.011	50.026.852	48.688.071			
TOTAL ACTIVE FIXE		3.745.517	507.861	60.160	2.722.502				101.661.631	51.476.985	3.216.331	3.303.175	51.390.141	50.271.490			

Conducatorul institutiei

Conducatorul compartimentului
financiar- contabil



[Handwritten signature]

DENUMIREA ACTIVEI FIXE	Cod	REDUCERI					SOLD LA SFARSITUL ANULUI	Valoarea aferenta activelor fixe neamortizabile					
		TOTAL din care:	Reevaluare	dezmembrari si casari	transferuri/ cu titlu gratuit	vanzari		alte cai	17=4+5-11 17=18+19+20+21+22	Fondul activelor fixe necorporale ct.100	Domeniul public al statului ct.101	Domeniul privat al statului ct.102	Domeniul public al U.A.T. ct.103
A	B	11=12+13+14+15+16	12	13	14	15	16	17=18+19+20+21+22	18	19	20	21	22
Active fixe necorporale in curs de exequit (ct.233)	003							6.111.913					
TOTAL	004							6.111.913					
Terenuri (ct.2111)	007	8.227.219	8.227.219					24.355.337				23.318.325	
Construcții (ct.212) din care:	008	474.058.199	474.055.652				2.547	1.438.103.536				1.438.103.536	
instalatii tehnice, mijloace de transport, animale si plantatii (ct.213)	012												
Mobilier, aparatura birou, echipamente de protectie a valorilor unice si materiale si alte active fixe corporale (ct.214)	013							65.186.841				65.186.841	
Active fixe corporale in curs de exequit (ct.231)	014	159.471						1.568.900				1.568.900	
TOTAL	016	482.444.889	482.282.87				159.471	203.482.930				1.528.177.602	1.037.012
TOTAL ACTIVE FIXE	017	482.444.889	482.282.87				162.018	1.732.697.544				1.528.177.602	1.037.012



Conducatorul compartimentului
financiar - contabil

[Handwritten signature]

Situatia platilor efectuate din buget si nejustificate prin bunuri, lucrari,
servicii la finele perioadei


Anexa 29

31.12.2014

pag.: 1 - lei -

COD	DENUMIREA SI SIMBOLUL CONTURILOR	SOLD LA INCEPUTUL ANULUI	SOLD LA SFARSITUL PERIOADEI
31007	3 Disponibilitati la alti rezidenti,garantii depuse la furnizori (ct.2670108+2670208+4610101+4610102+4610103+ 4610109+4610201+4610209)-Total(rd.08+09)din care:	1.800	1.800
31008	-din finantare bugetara(ct.7700000)	300	300
31009	-din alte surse de finantare	1.500	1.500
31016	6 Alte disponibilitati provenite din finantare bugetara (ct.7700000)aflate in conturi de disponibil in lei la trezorerie(ct.5580101+5590101+...etc)si in conturi de disponibil in lei si in valuta la institutii de credit din tara,mai putin dobanda incasata in cont(ct.5120102+ 5120402+5580302+5590102+5590202+...etc)	984.249	35.847
31017	7 Total(rd.01+04+07+10+13+16)	986.049	37.647

Conducatorul institutiei




Conducatorul compartimentului
financiar- contabil

Situatia actiunilor/partilor sociale detinute direct/indirect de catre UAT, la operatorii economici

09-02-2015

Nr. Crt.	Operatorul Economic la care Unitatea administrativ teritoriala este actionar direct sau indirect					Unitatea Administrativ teritoriala este actionara		Valoarea actiunilor/partilor sociale din capitalul social al operatorului economic, detinute de catre unitatea administrativ teritoriala (lei)		Pondere in Capitalul social al operatorului economic
	Cod unic de identificare	Cod CAEN al activitatii principale a operatorului economic	Denumirea operatorului Economic	Tip operator (SRL, SA,ASO, RA, RAS)	Capitalul social al operatorului economic (lei)	Direct	Indirect	Direct	Indirect	
						7	8	9	10	
1	2	3	4	5	6	7	8	9	10	11 = 9 / 6 11 = 10 / 6
1	23764139	9499	ADI APA VALCEA	ASO	37.000,00	Direct		1.000,00		27
2	29606570	9499	ADI SALUBRIZARE	ASO	19.050,00	Direct		600,00		3
3	23788928	9499	ADI SUD VEST OLTENIA	ASO	10.000,00	Direct		2.000,00		20
4	13462877	7020	CENTRUL DE AFACERI FLANDRA VALCEA	SA	2.339.080,00	Direct		984.740,00		42
5	16468149	4100	SC APAVIL SA VALCEA	SA	8.564.540,90	Direct		2.739.390,00		31
6	10102377	4030	SC CET GOVORA SA RM.VALCEA	SA	51.684.111,75	Direct		51.684.111,75		100
7	28380783	6820	SC EXPO NORD OLTENIA SA	SA	590.020,00	Direct		545.010,00		92
8	31557797	9411	SC PARC IND SA VALCEA	SA	100.000,00	Direct		100.000,00		100
8 Operator(i) economic(i) la care UAT detine actiuni/parti sociale						Total valoare actiuni raportate la data: 31-12-2014:		56.056.851,75		

Conducatorul institutiei,



Conducatorul compartimentului financiar-contabilitate,

Nota:

Judetul = cel din care face parte unitatea administrativ teritoriala (UAT);

col 7 = UAT este actionar direct la operatorul economic(Op.Ec): situatia in care o UAT detine in nume propriu actiuni sau parti sociale la un Op.Ec

col 8 = UAT este actionar INDIRECT la Op.Ec: situatia in care un Op.Ec, la care o UAT detine in nume propriu, integral sau majoritar, actiuni sau parti sociale, este actionar sau detine parti sociale la un alt Op.Ec;

In municipiul Bucuresti, autoritatile administratiei publice locale de la nivelul sectoarelor raporteaza operatorii economici la care administreaza/controlaza actiuni sau parti sociale, potrivit hotararilor Consiliului General al Municipiului Bucuresti;

col 4 = Operator economic: societate comerciala la care o UAT detine actiuni sau parti sociale; regii autonome in subordinea autoritatilor administratiei publice locale (RAS).

TOTAL TARA


I. PLATI RESTANTE
31.12.2014

pag. 1 - lei -


DENUMIRE INDICATORI	COD	Sold la inceputul anului	Sold la finele perioadei	
			TOTAL	Din care: aferent sumelor angajate cu prevederi bugetare
PLATI RESTANTE-TOTAL (rd.150+300) din care:	4000			
-sub 30 de zile(rd.151+301)	40001	3.848.696	2.533.444	2.512.154
- peste 30 de zile (rd.152+302)	40002	1.293.910	1.135.301	1.127.921
- peste 90 de zile (rd.153+303)	40003	2.500.780	1.398.143	1.384.233
- peste 120 zile (rd.154+304)	40004	3.995		
	40005	50.011		
	4015			
PLATI RESTANTE - TOTAL SECTIUNEA DE FUNCTIONARE	40150			
(rd.160+170+240+250+270+280+290) din care:		3.471.939	2.445.091	2.423.801
-sub 30 de zile(rd.161+171+241+251+271+281+291)	40151	1.283.078	1.107.701	1.100.321
- peste 30 de zile (rd.162+172+242+252+272+282+292)	40152	2.188.861	1.337.390	1.323.480
	4016			
Plati restante catre furnizori,creditori din operatii comerciale (ct.4010100,ct.4030100,ct.4620101,ct.4620109)	40160			
(rd.161+162+163+165+166) din care:		3.449.326	2.445.091	2.423.801
-sub 30 de zile	40161	1.260.465	1.107.701	1.100.321
- peste 30 de zile	40162	2.188.861	1.337.390	1.323.480
	4017			
Plati restante fata de bugetul general consolidat (rd.171+172+173+174+175)(ct.4310100+4310200+ 4310300+4310400+4310500+4310700+4370100+ 4370200+4370300+4420300+4440000+4460000+ 4480100),din care:	40170			
-sub 30 de zile	40171	10.098		
	4024	10.098		
Plati restante fata de salariati (drepturi salariale), (ct.4210000, ct.4230000,ct.4260000,ct.4270100,ct.4270300,ct.4280101)	40240			
(rd.241+242+243+245+246), din care:		12.515		
-sub 30 de zile	40241	12.515		
	4030			
PLATI RESTANTE-TOTAL SECTIUNEA DEZVOLTARE	40300			
(rd.310+320+330), din care:		376.757	88.353	88.353
- sub 30 de zile(rd.311+321+331)	40301	10.832	27.600	27.600
- peste 30 de zile (rd.312+322+332)	40302	311.919	60.753	60.753
- peste 90 de zile (rd.313+323+333)	40303	3.995		
- peste 120 zile (rd.315+324+334)	40304	50.011		
	4031			
Plati restante catre furnizori,creditori din operatii comerciale (ct.4040100,ct.4050100,ct.4620101,ct.4620103,ct.4620109)	40310			
(rd.311+312+313+315+316),din care:		376.757	88.353	88.353
- sub 30 de zile	40311	10.832	27.600	27.600
- peste 30 de zile	40312	311.919	60.753	60.753
- peste 90 de zile din care:	40313	3.995		
- peste 120 zile	40315	50.011		

DENUMIRE INDICATORI	COD	Sold la inceputul anului	Sold la finele perioadei	
			TOTAL	Din care: aferent sumelor angajate cu prevederi bugetare

Conducatorul institutiei

Conducatorul compartimentului
financiar contabil





TOTAL TARA

I. PLATI RESTANTE
-bugete locale-
31.12.2014

pag. 3 - lei -

DENUMIRE INDICATORI	COD	Sold la inceputul anului	Sold la finele perioadei	
			TOTAL	Din care: aferent sumelor angajate cu prevederi bugetare
PLATI RESTANTE-TOTAL (rd.150+300) din care:	4200			
-sub 30 de zile(rd.151+301)	42001	380.063	84.843	63.553
- peste 30 de zile (rd.152+302)	42002	14.138	10.180	2.800
- peste 90 de zile (rd.153+303)	42003	311.919	74.663	60.753
- peste 120 zile (rd.154+304)	42004	3.995		
	42005	50.011		
	4215			
PLATI RESTANTE - TOTAL SECTIUNEA DE FUNCTIONARE	42150			
(rd.160+170+240+250+270+280+290) din care:		3.306	21.290	
-sub 30 de zile(rd.161+171+241+251+271+281+291)	42151	3.306	7.380	
- peste 30 de zile (rd.162+172+242+252+272+282+292)	42152		13.910	
	4216			
Plati restante catre furnizori,creditori din operatii comerciale (ct.4010100,ct.4030100,ct.4620101,ct.4620109)	42160			
(rd.161+162+163+165+166) din care:		3.306	21.290	
-sub 30 de zile	42161	3.306	7.380	
- peste 30 de zile	42162		13.910	
	4230			
PLATI RESTANTE-TOTAL SECTIUNEA DEZVOLTARE	42300			
(rd.310+320+330), din care:		376.757	63.553	63.553
- sub 30 de zile(rd.311+321+331)	42301	10.832	2.800	2.800
- peste 30 de zile (rd.312+322+332)	42302	311.919	60.753	60.753
- peste 90 de zile (rd.313+323+333)	42303	3.995		
- peste 120 zile (rd.315+324+334)	42304	50.011		
	4231			
Plati restante catre furnizori,creditori din operatii comerciale (ct.4040100,ct.4050100,ct.4620101,ct.4620103,ct.4620109)	42310			
(rd.311+312+313+315+316),din care:		376.757	63.553	63.553
- sub 30 de zile	42311	10.832	2.800	2.800
- peste 30 de zile	42312	311.919	60.753	60.753
- peste 90 de zile din care:	42313	3.995		
- peste 120 zile	42315	50.011		

Conducatorul institutiei

Conducatorul compartimentului
financiar contabil

Handwritten signatures of the institution leader and the financial accounting department leader.



TOTAL TARA

I. PLATI RESTANTE
-institutii publice finantate integral din venituri proprii-
31.12.2014



pag. 4 - lei -

DENUMIRE INDICATORI	COD	Sold la inceputul anului	Sold la finele perioadei	
			TOTAL	Din care: aferent sumelor angajate cu prevederi bugetare
PLATI RESTANTE-TOTAL (rd.150+300) din care:	5100			
-sub 30 de zile(rd.151+301)	51001	3.382.835	2.399.533	2.399.533
- peste 30 de zile (rd.152+302)	51002	1.215.096	1.080.936	1.080.936
	51003	2.167.739	1.318.597	1.318.597
	5115			
PLATI RESTANTE - TOTAL SECTIUNEA DE FUNCTIONARE	51150			
(rd.150+170+240+250+270+280+290) din care:		3.382.835	2.399.533	2.399.533
-sub 30 de zile(rd.161+171+241+251+271+281+291)	51151	1.215.096	1.080.936	1.080.936
- peste 30 de zile (rd.162+172+242+252+272+282+292)	51152	2.167.739	1.318.597	1.318.597
	5116			
Plati restante catre furnizori,creditori din operatii comerciale	51160			
(ct.4010100,ct.4030100,ct.4620101,ct.4620109)				
(rd.161+162+163+165+166) din care:		3.382.835	2.399.533	2.399.533
-sub 30 de zile	51161	1.215.096	1.080.936	1.080.936
- peste 30 de zile	51162	2.167.739	1.318.597	1.318.597

Conducatorul institutiei

Conducatorul compartimentului
financiar contabil


TOTAL TARA

I. PLATI RESTANTE
-instituti publice finantate partial din venituri proprii-
31.12.2014

pag. 5 - lei -

DENUMIRE INDICATORI	COD	Sold la inceputul anului	Sold la finele perioadei	
			TOTAL	Din care: aferent sumelor angajate cu prevederi bugetare
PLATI RESTANTE-TOTAL (rd.150+300) din care:	5300			
-sub 30 de zile(rd.151+301)	53001	85.798	49.068	49.068
- peste 30 de zile (rd.152+302)	53002	64.676	44.185	44.185
	53003	21.122	4.883	4.883
	5315			
PLATI RESTANTE - TOTAL SECTIUNEA DE FUNCTIONARE	53150			
(rd.150+170+240+250+270+280+290) din care:		85.798	24.268	24.268
-sub 30 de zile(rd.161+171+241+251+271+281+291)	53151	64.676	19.385	19.385
- peste 30 de zile (rd.162+172+242+252+272+282+292)	53152	21.122	4.883	4.883
	5316			
Plati restante catre furnizori,creditori din operatii comerciale	53160			
(ct.4010100,ct.4030100,ct.4620101,ct.4620109)				
(rd.161+162+163+165+166) din care:		63.185	24.268	24.268
-sub 30 de zile	53161	42.063	19.385	19.385
- peste 30 de zile	53162	21.122	4.883	4.883
	5317			
Plati restante fata de bugetul general consolidat	53170			
(rd.171+172+173+174+175)(ct.4310100+4310200+				
4310300+4310400+4310500+4310700+4370100+				
4370200+4370300+4420300+4440000+4460000+				
4480100),din care:		10.098		
-sub 30 de zile	53171	10.098		
	5324			
Plati restante fata de salariatii (drepturi salariale), (ct.4210000,	53240			
ct.4230000,ct.4260000,ct.4270100,ct.4270300,ct.4280101)				
(rd.241+242+243+245+246), din care:		12.515		
-sub 30 de zile	53241	12.515		
	5330			
PLATI RESTANTE-TOTAL SECTIUNEA DEZVOLTARE	53300			
(rd.310+320+330), din care:			24.800	24.800
- sub 30 de zile(rd.311+321+331)	53301		24.800	24.800
	5331			
Plati restante catre furnizori,creditori din operatii comerciale	53310			
(ct.4040100,ct.4050100,ct.4620101,ct.4620103,ct.4620109)				
(rd.311+312+313+315+316),din care:			24.800	24.800
- sub 30 de zile	53311		24.800	24.800

Conducatorul institutiei



Conducatorul compartimentului
financiar contabil

II. Sinteza platilor restante si arierateelor
31.12.2014

Pag.: 1

Nr rd	Explicatie	Plati restante		Plati restante aferente programelor nationale		Plati restante aferente fondurilor externe nerambursabile postaderare****)		Plati restante aferente fondurilor externe nerambursabile presederare (sursa08)	
		total	din care arierate 1.1	total	din care arierate 2.1	total	din care arierate 3.1	total	din care arierate 4.1
0		1	1.1	2	2.1	3	3.1	4	4.1
		2.533.444							

Conducatorul institutiei



Conducatorul compartimentului
financiar contabil


II. Sinteza platilor restante si arieratelor
-bugete locale-
31.12.2014

Pag.: 2

Nr rd	Explicatie	Plati restante		Plati restante aferente programelor nationale		Plati restante aferente fondurilor externe nerambursabile postaderare****)		Plati restante aferente fondurilor externe nerambursabile preaderare(sursa08)	
		total	din care arierate	total	din care arierate	total	din care arierate	total	din care arierate
0		1	1.1	2	2.1	3	3.1	4	4.1
		84.843							

Conducătorul institutiei



Conducătorul compartimentului
financiar contabil

[Handwritten signature]

II. Sinteza platilor restante si arieratelor
-instituti publice finantate integral venituri proprii-
31.12.2014

Pag.: 3

Nr rd	Explicatie	Plati restante		Plati restante aferente programelor nationale		Plati restante aferente fondurilor externe nerambursabile postaderare****)		Plati restante aferente fondurilor externe nerambursabile preaderare (sursa08)	
		total	din care arierate	total	din care arierate	total	din care arierate	total	din care arierate
0		1	1.1	2	2.1	3	3.1	4	4.1
		2,399,533							

Conducatorul institutiei


Conducatorul compartimentului
financiar contabil

II. Sinteza platilor restante si arieratelor
-instituti publice finantate partial venituri proprii-
31.12.2014

Pag.: 4

Nr rd	Explicatie	Plati restante		Plati restante aferente programelor nationale		Plati restante aferente fondurilor externe nerambursabile postaderare****)		Plati restante aferente fondurilor externe nerambursabile preaderare (sursa08)	
		total	din care arierate 1.1	total	din care arierate 2.1	total	din care arierate 3.1	total	din care arierate 4.1
0		1	1.1	2	2.1	3	3.1	4	4.1
		49068							

Conducatorul institutiei

Conducatorul compartimentului
financiar contabil

Capi- tol	Sub- capi- tol	Pa- ra- gra- f / Titlu	Gru- pa / Titlu	Ali- ne- at	Denumire indicator	Prevederi bugetare initiale	Prevederi bugetare definitive	Drepturi constatate			Incasari realizate	Stingeri pe alte cai decat incasari	Drepturi constatate de incasat
								Total, din care:	din anii precedenti	din anul curent			
A					B	1	2	3=4+5	4	5	6	7	8=3-6-7
0001	02				TOTAL VENITURI-BUGET LOCAL	495.121.830	407.238.580	299.380.844	10.789.658	288.591.186	287.384.525	4.591	11.991.728
0002					I. VENITURI CURENTE	111.404.030	129.258.930	140.348.710	9.738.571	130.610.139	128.352.391	4.591	11.991.728
0003					A. VENITURI FISCALE	108.123.000	125.274.670	124.961.353	84.702	124.876.651	124.876.651		84.702
0004					A1. IMPOZIT PE VENIT, PROFIT SI CASTIGURI DIN CAPITAL	36.475.000	38.898.840	40.306.350	84.702	40.221.648	40.221.648		84.702
0005	02				A1.1 IMPOZIT PE VENIT, PROFIT SI CASTIGURI DIN CAPITAL DE LA PERSOANE JURIDICE								
0102	01				IMPOZIT PE PROFIT Impozit pe profit de la agentii economici			84.702	84.702				84.702
0300	02				A1.2 IMPOZIT PE VENIT, PROFIT SI CASTIGURI DIN CAPITAL DE LA PERSOANE FIZICE			84.702	84.702				84.702
0402					COTE SI SUME DEFALCATE DIN IMPOZITUL PE VENIT	36.475.000	38.898.840	40.221.648	84.702	40.221.648	40.221.648		84.702
0402	01				Cote defalcate din impozitul pe venit	36.475.000	38.898.840	40.221.648	84.702	40.221.648	40.221.648		84.702
0402	04				Sume alocate din cotele defalcate din impozitul pe venit pentru echilibrarea bugetelor locale	25.000.000	26.424.840	27.854.326	84.702	27.854.326	27.854.326		84.702
1000	02				A4 IMPOZITE SI TAXE PE BUNURI SI SERVICII	11.475.000	12.474.000	12.367.322		12.367.322	12.367.322		
1102	01				SUME DEFALCATE DIN TVA	71.648.000	86.375.830	84.655.003		84.655.003	84.655.003		
					Sume defalcate din taxa pe valoarea adaugata pentru finantarea cheltuii- rilor descentralizate la nivelul judetelor	70.933.000	85.510.830	83.581.867		83.581.867	83.581.867		
1102	05				Sume defalcate din taxa pe valoarea	50.948.000	53.596.000	51.667.037		51.667.037	51.667.037		


Capi- tol	Sub- capi- tol	Pa- ra- gra- ful	Gru- pa / Titlu	Ali- ne- at	Denumire indicator	Prevederi bugetare initiale	Prevederi bugetare definitive	Drepturi constatate			Incasari realizate	Singeri pe alte cai decat incasari	Drepturi constatate de incasat
								Total, din care:	din anii precedenti	din anul current			
A					B	I	2	3=4+5	4	5	6	7	8=3-6-7
1102	06				adaugata pentru drumuri	9.540.000	5.440.000	5.440.000		5.440.000	5.440.000		
					Sume defalcate din taxa pe valoarea adaugata pentru echilibrarea bugetelor locale	10.445.000	26.474.830	26.474.830		26.474.830	26.474.830		
1602					TAXE PE UTILIZAREA BUNURILOR, AUTORIZAREA UTILIZARII BUNURILOR SAU PE DESFASURAREA DE ACTIVITATI	715.000	865.000	1.073.136		1.073.136	1.073.136		
1602	02				Impozit pe mijloacele de transport	715.000	715.000	880.711		880.711	880.711		
1602	02	01			Impozit pe mijloacele de transport detinute de persoane fizice*			8.875		8.875	8.875		
1602	02	02			Impozit pe mijloace de transport detinute persoane de juridice*)	715.000	715.000	871.836		871.836	871.836		
1602	03				Taxe si tarife pentru eliberarea de licente si autorizatii de functionare			192.425		192.425	192.425		
2900	02				C. VENITURI NEFISCALE	3.281.030	3.984.260	15.387.357		15.387.357	3.475.740	4.591	
3000					C1. VENITURI DIN PROPRIETATE	2.281.030	2.984.260	14.323.409		14.323.409	2.443.486		
3002					VENITURI DIN PROPRIETATE	2.281.030	2.984.260	14.323.409		14.323.409	2.443.486		
05					Venituri din concesiuni si inchirieri	2.262.230	2.965.460	13.953.404		13.953.404	2.424.688		
				30	Alte venituri din concesiuni si inchirieri de catre institutiile publice	2.262.230	2.965.460	13.953.404		13.953.404	2.424.688		
3002	08				Venituri din dividende	18.800	18.800	370.005		370.005	18.798		
				02	Venituri din dividende de la alti plattori	18.800	18.800	370.005		370.005	18.798		
3300	02				C2. VANZARI DE BUNURI SI SERVICII	1.000.000	1.000.000	1.063.948		1.063.948	1.032.254	4.591	
3302					VENITURI DIN PRESTARI DE SERVICII SI ALTE ACTIVITATI			10.055		10.055	4.324	4.591	1.140

Capi- tot	Sub- capi- tot	Pa- ra- graf	Gru- pa / Titlu	Ar- ti- col	Ali- ne- at	Denumire indicator	Prevederi bugetare initiale	Prevederi bugetare definitive	Drepturi constatate			Incasari realizate	Sfingeri pe alte cai decat incasari	Drepturi constatate de incasat
									Total, din care:	din anii precedenti	din anul curent			
A						B	I	2	4	5	6	7	8=3-6-7	
3302	27					Contributia lunara a parintilor pentru intretinerea copiilor in unitatile de protectie sociala								
3302	28					Venituri din recuperarea cheltuielilor de judecata, imputatii si despagubiri			838	838	838			
3302	50					Alte venituri din prestari de servicii si alte activitati			9.137	4.191	3.406	4.591		1.140
3502						AMENZI, PENALITATI SI CONFISCARI			80	80	80			
50						Alte amenzi, penalitati si confiscari			11.454	11.454	11.454			
3602						DIVERSE VENITURI	1.000.000	1.000.000	11.454	11.454	11.454			
50						Alte venituri	1.000.000	1.000.000	1.042.439	25.963	1.016.476			25.963
3702	03					Varsaminte din sectiunea de functionare pentru finantarea sectiunii de dezvoltare a bugetului local(cu semnul minus)	1.000.000	1.000.000	1.042.439	1.016.476	1.016.476			25.963
3702	04					Varsaminte din sectiunea de functionare	-7.748.410	-31.413.630	1.042.439	1.016.476	1.016.476			25.963
3900	02					II. VENITURI DIN CAPITAL	7.748.410	31.413.630	23.055.336	23.055.336	23.055.336			
3902						VENITURI DIN VALORIFICAREA UNOR Venituri din valorificarea unor bunuri ale institutiilor publice			1.296	1.296	1.296			
4100	02					IV. SUBVENTII	204.214.800	157.222.600	1.296	1.296	1.296			
4200						SUBVENTII DE LA ALTE NIVELE ALE ADMINISTRATIEI PUBLICE	204.214.800	157.222.600	117.056.961	116.700.309	117.056.961			
4202						SUBVENTII DE LA BUGETUL DE STAT	204.214.800	157.222.600	356.652	116.700.309	117.056.961			
01						Retehnologizarea centralelor termice si electrice de termoficare			117.056.961	116.700.309	117.056.961			
4202	16					Subventii de la bugetul de stat catre	2.487.000	3.420.000	1.457.622	1.457.622	1.457.622			

Capi- tol	Sub- capi- tol	Pa- ra- gra- ful	Ar- ti- col	Ali- ne- at	Denumire indicator	Prevederi bugetare initiale	Prevederi bugetare definitive	Drepturi constatate			Incasari realizate	Stingeri pe alte cai decat incasari	Drepturi constatate de incasat
								Total, din care:	din anii precedenti	din anul curent			
A					B	1	2	3=4+5	4	5	6	7	8=3-6-7
4202	16	01			bugetele locale pentru finantarea investitiilor in sanatate	108.000	108.000	108.000		108.000	108.000		
					Subventii de la bugetul de stat catre bugetele locale pentru finantarea aparatului medical si echipamentelor de comunicatii in urgenta in sanatate	108.000	108.000	108.000		108.000	108.000		
4202	20				Subventii de la bugetul de stat catre bugetele locale necesare sustinerii derularii proiectelor finantate din fonduri externe nerambursabile(FEN) postaderare	133.918.000	73.001.800	36.219.326	356.632	35.862.674	36.219.326		
4202	21				Finantarea drepturilor acordate persoanelor cu handicap	65.440.000	70.131.000	69.910.390		69.910.390	69.910.390		
4202	28				Subventii primite din Fondul de Interventie		7.725.000	7.725.000		7.725.000	7.725.000		
4202	35				Subventii din bugetul de stat pentru finantarea unitatilor de asistenta medico-sociale	340.000	336.000	334.813		334.813	334.813		
4202	42				Sume primite de administratiile locale in cadrul programelor FEAGA implementate de APIA	230.000	230.000	177.714		177.714	177.714		
4202	44				Subventii din bugetul de stat pentru finantarea Camerelor Agricole	613.800	1.084.800	1.065.398		1.065.398	1.065.398		
4202	45				Sume primite de administratiile locale in cadrul programelor finantate din Fondul Social European	444.000	444.000						

Capi- tol	Sub- capi- tol	Pa- ra- graf	Gru- pa / Titlu	Ali- ne- at	Denumire indicator	Prevederi bugetare initiale	Prevederi bugetare definitive	Drepturi constatate			Incasari realizate	Singeri pe alte cai decat incasari	Pag. 5 - lei- Drepturi constatate de incasat
								Total, din care:	din anii precedenti	din anul curent			
A					B	1	2	3=4+5	4	5	6	7	8=3-6-7
4202	52				Subventii primite de la bugetul de stat pentru finantarea unor investitiilor pentru institutii publice de asistenta sociala si unitati de asistenta si unitati de asistenta medico-sociale	742.000	742.000	58.698		58.698	58.698		
4502					SUME PRIMITE DE LA UE/ALTI DONATORI IN CONTUL PLATILOR EFECTUATE SI PREFINANTARI	179.503.000	120.757.050	41.973.877	694.435	41.279.442	41.973.877		
4502	01				Fondul european de Dezvoltare Regionala	77.803.000	58.000.650	23.880.400	590.354	23.290.046	23.880.400		
4502	01	02			Sume primite in contul platilor efectuate in anul curent	24.896.960	18.309.450	22.950.890		22.950.890	22.950.890		
4502	02				Sume primite in contul platilor efectuate in anii anteriori	52.906.040	39.691.200	929.510	590.354	339.156	929.510		
4502	02				Fondul Social European	1.020.000	1.020.000						
4502	03				Sume primite in contul platilor efectuate in anii anteriori	1.020.000	1.020.000						
4502	03	01			Fondul de Coeziune	100.680.000	61.736.400	18.093.477	104.081	17.989.396	18.093.477		
4502	03				Sume primite in contul platilor efectuate in anul curent	20.136.000	20.136.000	17.626.706		17.626.706	17.626.706		
4502	03	02			Sume primite in contul platilor efectuate in anii anteriori	80.544.000	41.600.400	466.771	104.081	362.690	466.771		

Conducatorul institutiei,




Conducatorul compartimentului financiar-contabil

[Handwritten signature]

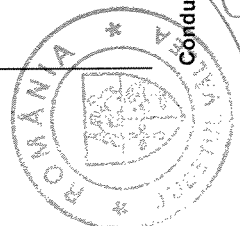
Capi- tol	Sub- capi- tol	Pa- ra- gra- f / Titlu	Ar- ti- col	Ali- ne- at	Denumire indicator	Prevederi bugetare initiale	Prevederi bugetare definitive	Drepturi constatate			Incasari realizate	Singeri pe alte cai decat incasari	Drepturi constatate de incasat
								Total, din care:	din anii precedenti	din anul curent			
A					B	1	2	3=4+5	4	5	6	7	8=3-6-7
1102	06				adaugata pentru drumuri	9.540.000	5.440.000	5.440.000		5.440.000	5.440.000		
					Sume defalcate din taxa pe valoarea adaugata pentru echilibrarea bugetelor locale	10.445.000	26.474.830	26.474.830		26.474.830	26.474.830		
1602					TAXE PE UTILIZAREA BUNURILOR, AUTORIZAREA UTILIZARII BUNURILOR SAU PE DESFASURAREA DE ACTIVITATI	715.000	865.000	1.073.136		1.073.136	1.073.136		
	02				Impozit pe mijloacele de transport	715.000	715.000	880.711		880.711	880.711		
	01				Impozit pe mijloacele de transport detinute de persoane fizice*)			8.875		8.875	8.875		
	02				Impozit pe mijloace de transport detinute persoane de juridice*)								
	02				Taxe si tarife pentru eliberarea de licente si autorizatii de functionare	715.000	715.000	871.836		871.836	871.836		
2900	02				C. VENITURI NEFISCALE	-4.467.380	150.000	192.425		192.425	192.425		
3000					C1. VENITURI DIN PROPRIETATE	2.281.030	-27.429.370	-7.667.979		9.653.869	-17.321.848		4.591
3002					VENITURI DIN PROPRIETATE	2.281.030	2.984.260	14.323.409		9.622.960	4.700.449		
	05				Venituri din concesiuni si inchirieri	2.262.230	2.984.260	14.323.409		9.622.960	4.700.449		
	30				Alte venituri din concesiuni si inchirieri de catre institutiile publice		2.965.460	13.953.404		9.252.955	4.700.449		
	30				Venituri din dividende	18.800	18.800	370.005		370.005	18.798		
	08				Venituri din dividende de la alti platitori	18.800	18.800	370.005		370.005	18.798		
3300	02				C2. VANZARI DE BUNURI SI SERVICII	-6.748.410	-30.413.630	-21.991.388		30.909	-22.022.297		4.591
3302					VENITURI DIN PRESTARI DE SERVICII SI ALTE ACTIVITATI			10.055		4.946	4.324		4.591
										5.109			1.140

Capi- tol	Sub- capi- tol	Pa- ra- graf	Gru- pa / Titlu	Ali- ne- at	Denumire indicator	Prevederi bugetare initiale	Prevederi bugetare definitive	Drepturi constatate			Incasari realizate	Stingeri pe alte cai decat incasari	Drepturi constatate de incasat
								Total, din care:	din anii precedenti	din anul curent			
A					B	1	2	3=4+5	4	5	6	7	8=3-6-7
4202					medico-sociale	340.000	336.000	334.813		334.813	334.813		
	42				Sume primite de administratiile locale in cadrul programelor FEAGA implementate de APIA	230.000	230.000	177.714		177.714	177.714		
	44				Subventii din bugetul de stat pentru finantarea Camerelor Agricole	613.800	1.084.800	1.065.398		1.065.398	1.065.398		
	45				Sume primite de administratiile locale in cadrul programelor finantate din Fondul Social European	444.000	444.000						

Conducatorul institutiei

Conducatorul compartimentului
financiar-contabil

Căpitol	Subcapitol	Pa- ra- gra- ful	Gru- pa / Titlu col	Ali- ne- at	Denumire indicator	Prevederi bugetare initiale	Prevederi bugetare definitive	Drepturi constatate			Incasari realizate	Stingeri pe alte cai decat incasari	Drepturi constatate de incasat
								Total, din care:	din anii precedenti	din anul curent			
A					B	1	2	3=4+5	4	5	6	7	8=3-6-7
4202					derularii proiectelor finantate din fonduri externe nerambursabile(FEN) postaderare	133.918.000	73.001.800	36.219.326	356.652	35.862.674	36.219.326		
	52				Subventii primite de la bugetul de stat pentru finantarea unor investitiilor pentru instituti publice de asistenta sociala si unitati de asistenta si unitati de asistenta medico-sociale	742.000	742.000	58.698		58.698	58.698		
4502					SUME PRIMITE DE LA UE/ALTI DONATORI IN CONTUL PLATILOR EFECTUATE SI PREFINANTARI	179.503.000	120.757.050	41.973.877	694.435	41.279.442	41.973.877		
	01				Fondul european de Dezvoltare Regionala	77.803.000	58.000.650	23.880.400	590.354	23.290.046	23.880.400		
	01				Sume primite in contul platilor efectuate in anul curent	24.896.960	18.309.450	22.950.890		22.950.890	22.950.890		
	02				Sume primite in contul platilor efectuate in anii anteriori	52.906.040	39.691.200	929.510	590.354	339.156	929.510		
	02				Fondul Social European	1.020.000	1.020.000						
	02				Sume primite in contul platilor efectuate in anii anteriori	1.020.000	1.020.000						
	03				Fondul de Coeziune	100.680.000	61.756.400	18.093.477	104.081	17.989.396	18.093.477		
	01				Sume primite in contul platilor efectuate in anul curent	20.136.000	20.136.000	17.626.706		17.626.706	17.626.706		
	02				Sume primite in contul platilor efectuate in anii anteriori	80.544.000	41.600.400	466.771	104.081	362.690	466.771		



Conducătorul institutiei,

Conducătorul compartimentului financiar-contabil

Capi- tol	Sub- capi- tol	Pa- ra- graf	Gru- pa / Titlu	Ar- ti- col	Ali- ne- at	Denumire indicator	Credite de angajament	Credite bugetare		Angajamente bugetare	Angajamente legale	Plati efectuate	Angajamente legale de platit	Cheltuieli efective
								initiale	definitive					
A								2	3	4	5	6	7=5-6	8
5002						TOTAL CHELTUIELI	202.232.920	495.121.830	412.169.180	261.727.054	261.432.143	261.188.632	243.511	167.541.847
5100	02					Partea I-a SERVICII PUBLICE GENERALE	16.492.000	30.669.600	31.382.100	12.419.884	12.419.884	12.419.884		11.955.482
5102	01					AUTORITATI PUBLICE SI ACTIUNI EXTERNE	16.492.000	25.534.600	27.079.200	9.481.574	9.481.574	9.481.574		8.831.372
						Autoritati executive si legislative	16.492.000	25.534.600	27.079.200	9.481.574	9.481.574	9.481.574		8.831.372
		03				Autoritati executive	16.492.000	25.534.600	27.079.200	9.481.574	9.481.574	9.481.574		8.831.372
5402	10					ALTE SERVICII PUBLICE GENERALE		895.000	1.345.000	1.211.743	1.211.743	1.211.743		1.214.895
						Servicii publice comunitare de								
						evidentia a persoanelor		745.000	855.000	742.370	742.370	742.370		742.370
5402	50					Alte servicii publice generale		150.000	490.000	469.373	469.373	469.373		472.525
5502						TRANZACTII PRIVIND DATORIA PUBLICA SI								
						IMPRUMUTURI		4.240.000	2.957.900	1.726.567	1.726.567	1.726.567		1.909.215
6000	02					Partea II-a APARARE, ORDINE PUBLICA SI								
						SIGURANTA NATIONALA		380.000	440.000	437.224	437.224	437.224		375.412
6002						APARARE		230.000	240.000	239.810	239.810	239.810		210.801
	02					Aparare nationala		230.000	240.000	239.810	239.810	239.810		210.801
6102						ORDINE PUBLICA SI SIGURANTA NATIONALA		150.000	200.000	197.414	197.414	197.414		164.611
	03					Ordine publica								
	04					Politie comunitara		150.000	200.000	197.414	197.414	197.414		164.611
	05					Protectie civila si protectia contra								
						incendilor (protectie civila								
						nonmilitara)		150.000	200.000	197.414	197.414	197.414		164.611
6500	02					Partea III-a CHELTUIELI SOCIAL-CULTURALE	29.681.120	167.082.160	171.054.080	152.331.685	152.036.774	151.793.263	243.511	138.285.585
6502						INVATAMANT	1.490.030	17.008.000	18.304.030	15.768.132	15.473.221	15.473.221		15.486.674
	03					Invatamant prescolar si primar		7.759.000	6.375.000	5.331.596	5.331.596	5.331.596		5.189.585
		01				Invatamant prescolar		1.560.000	1.145.000	1.000.655	1.000.655	1.000.655		974.657
		02				Invatamant primar		6.199.000	5.230.000	4.330.941	4.330.941	4.330.941		4.214.928

Capi- tol	Sub- capi- tol	Pa- ra- graf	Gru- pa / Titlu	Ali- ne- at	Denumire indicator	Credite de angajament	Credite bugetare		Angajamente legale	Plati efectuate	Angajamente legale de platit	Cheltuieli efective
							initiale	definitive				
A			B			1	2	3	4	5	6	8
6802	12				copii	99.853.000	99.853.000	109.797.000	109.196.925	109.196.925	108.958.607	109.204.503
7000	02				Unitati de asistenta medico-sociale Partea IV-a SERVICII SI DEZVOLTARE	700.000	700.000	700.000	693.651	693.651	693.651	696.741
7402					PUBLICA, LOCUINTE, MEDIU SI APE PROTECTIA MEDIULUI	111.718.930	205.568.000	114.506.930	43.105.497	43.105.497	43.105.497	1.355.502
	03				Reducerea si controlul poluarii	111.718.930	205.568.000	114.506.930	43.105.497	43.105.497	43.105.497	1.355.502
	05				Salubritate si gestiunea deseurilor	52.518.930	146.368.000	55.306.930	43.099.873	43.099.873	43.099.873	1.355.502
	02				Colectarea, tratarea si distrugerea deseurilor	59.200.000	59.200.000	59.200.000	5.624	5.624	5.624	
8000	02				Partea V-a ACTIUNI ECONOMICE	44.340.870	91.422.070	94.786.070	53.432.764	53.432.764	53.432.764	15.569.866
8102					COMBUSTIBILI SI ENERGIE		4.146.000	5.699.990	1.457.622	1.457.622	1.457.622	
8302	06				Energie termica		4.146.000	5.699.990	1.457.622	1.457.622	1.457.622	
8302	03				AGRICULTURA, SILVICULTURA, SI VANATOARE	265.480	863.800	1.630.280	1.397.153	1.397.153	1.397.153	1.339.398
	03				Agricultura	265.480	863.800	1.630.280	1.397.153	1.397.153	1.397.153	1.339.398
8302	03	07			Protectia plantelor si carantina fitosanitara		250.000	280.000	274.000	274.000	274.000	274.000
	30				Camere Agricole		613.800	1.084.800	1.065.398	1.065.398	1.065.398	1.065.398
8402					Alte cheltuieli in domeniul agriculturii	265.480	265.480	265.480	57.755	57.755	57.755	
	03				TRANSPORTURI	32.893.640	74.980.520	76.124.050	48.900.591	48.900.591	48.900.591	14.230.468
	01				Transport rutier	32.893.640	74.980.520	76.124.050	48.900.591	48.900.591	48.900.591	14.230.468
8702					Drumuri si poduri	32.893.640	74.980.520	76.124.050	48.900.591	48.900.591	48.900.591	14.230.468
	04				ALTE ACTIUNI ECONOMICE	11.181.750	11.431.750	11.331.750	1.677.398	1.677.398	1.677.398	
					Turism	11.181.750	11.431.750	11.331.750	1.677.398	1.677.398	1.677.398	

Capi- tol	Sub- capi- tol	Pa- ra- graf	Gru- pa / Titlu	Ar- ti- col	Ali- ne- at	Denumire indicator	Credite de angajament	Credite bugetare		Angajamente bugetare	Angajamente legale	Plati efectuate	Angajamente legale de platit	Cheltuieli efective
								initiale	definitive					
A						B	1	2	3	4	5	6	7=5-6	8
5002						TOTAL CHELTUIELI	202.232.920	495.121.830	412.169.180	261.727.054	261.432.143	261.188.632	243.511	167.541.847
	01					CHELTUIELI CURENTE	202.232.920	477.279.790	373.957.350	244.371.784	244.077.044	244.071.851	5.193	166.664.711
	10					TITLUL I CHELTUIELI DE PERSONAL		42.654.170	42.850.910	42.629.446	42.366.887	42.366.887		42.262.844
	20					TITLUL II BUNURI SI SERVICII		27.233.150	32.768.210	32.166.298	32.134.117	32.128.924	5.193	31.251.494
	30					TITLUL III DOBANZI		3.660.000	2.377.900	1.238.189	1.238.189	1.238.189		1.321.026
	51					TITLUL VI TRANSFERURI INTRE UNITATI ALE ADMINISTRATIEI PUBLICE		7.758.800	9.156.020	8.790.348	8.790.348	8.790.348		8.790.348
	55					TITLUL VII ALTE TRANSFERURI		1.619.300	2.815.390	2.078.680	2.078.680	2.078.680		2.078.680
	56					TITLUL VIII PROIECTE CU FINANTARE DIN FONDURI EXTERNE NERAMBURSABILE (FEN)								
						POSTADERARE	202.232.920	315.795.370	202.232.920	77.433.136	77.433.136	77.433.136		465.112
	57					TITLUL VIII ASISTENTA SOCIALA		73.199.000	76.506.000	75.241.986	75.241.986	75.241.986		75.701.506
	59					TITLUL XI ALTE CHELTUIELI		5.360.000	5.250.000	4.793.701	4.793.701	4.793.701		4.793.701
	70					CHELTUIELI DE CAPITAL		7.235.040	29.761.830	10.359.049	10.358.878	10.120.560	238.318	877.136
	71					TITLUL XIII ACTIVE NEFINANCIARE		7.181.040	29.707.830	10.305.049	10.304.878	10.066.560	238.318	877.136
	72					TITLUL XIV ACTIVE FINANCIARE		54.000	54.000	54.000	54.000	54.000		54.000
	79					OPERATIUNI FINANCIARE		10.607.000	8.450.000	7.166.779	7.166.779	7.166.779		7.166.779
	81					TITLUL XVII RAMBURSARI DE CREDITE		10.607.000	8.450.000	7.166.779	7.166.779	7.166.779		7.166.779
	84					PLATI EFECTUATE IN ANII PRECEDENTI SI RECUPERATE IN ANUL CURENT								
	85					Titlul XIX PLATI EFECTUATE IN ANII PRECEDENTI SI RECUPERATE IN ANUL CURENT				-170.558	-170.558	-170.558		
5100	02					Partea I-a SERVICII PUBLICE GENERALE	16.492.000	30.669.600	31.382.100	12.419.884	12.419.884	12.419.884		11.955.482
5102						AUTORITATI PUBLICE SI ACTIUNI EXTERNE	16.492.000	25.534.600	27.079.200	9.481.574	9.481.574	9.481.574		8.831.372
						CHELTUIELI CURENTE	16.492.000	24.413.600	25.513.600	8.558.000	8.558.000	8.558.000		8.546.920

Capi- tol	Sub- capi- tol	Pa- ra- graf	Gru- pa / Titlu col	Ali- ne- at	Denumire indicator	Credite de angajament	Credite bugetare		Angajamente bugetare	Angajamente legale	Plati efectuate	Angajamente legale de platit	Cheltuieli efective
							initiale	definitive					
A					B	I	2	3	4	5	6	7=5-6	8
10					TITLUL I CHELTUIELI DE PERSONAL		5.498.300	5.988.300	5.827.533	5.827.533	5.827.533	5.827.533	5.841.176
10	01				Cheltuieli salariale in bani		4.468.300	4.795.300	4.699.994	4.699.994	4.699.994	4.699.994	4.725.726
10	01	01			Salarii de baza		3.083.300	3.201.700	3.201.601	3.201.601	3.201.601	3.201.601	3.179.057
10	01	05			Sporuri pentru conditii de munca		300.000	343.000	343.000	343.000	343.000	343.000	344.377
10	01	12			Indemnitzati platite unor persoane din afara unitatii		485.000	570.000	478.881	478.881	478.881	478.881	475.938
10	01	13			Indemnitzati de delegare		20.000	25.600	21.512	21.512	21.512	21.512	21.513
10	01	30			Alte drepturi salariale in bani		580.000	655.000	655.000	655.000	655.000	655.000	704.841
10	03				Contributii		1.030.000	1.193.000	1.127.539	1.127.539	1.127.539	1.127.539	1.115.450
10	03	01			Contributii de asigurari sociale de stat		765.000	907.000	857.327	857.327	857.327	857.327	842.211
10	03	02			Contributii de asigurari de somtaj		20.000	22.000	21.320	21.320	21.320	21.320	21.477
10	03	03			Contributii de asigurari sociale de sanatate		230.000	243.000	241.402	241.402	241.402	241.402	242.859
10	03	04			Contributii de asigurari pentru accidente de munca si boli profesionale		7.000	7.000	6.444	6.444	6.444	6.444	6.491
10	03	06			Contributii pentru concedii si indemnizatii		8.000	14.000	1.046	1.046	1.046	1.046	2.412
20					TITLUL II BUNURI SI SERVICII		1.600.000	2.209.000	1.892.802	1.892.802	1.892.802	1.892.802	1.729.181
20	01				Bunuri si servicii		937.000	1.582.000	1.476.147	1.476.147	1.476.147	1.476.147	1.332.042
20	01	01			Furnituri de birou		120.000	190.000	181.711	181.711	181.711	181.711	169.736
20	01	02			Material pentru curatenie		6.000	10.700	10.662	10.662	10.662	10.662	8.030
20	01	03			Incalzit, iluminat si forta motrica		240.000	250.000	222.637	222.637	222.637	222.637	191.325
20	01	04			Apa, canal si salubritate		25.000	25.000	18.212	18.212	18.212	18.212	17.978
20	01	05			Carburanti si lubrifianti		50.000	93.000	92.500	92.500	92.500	92.500	75.450
20	01	06			Piese de schimb		17.000	30.000	26.836	26.836	26.836	26.836	25.451

Capi- tol	Sub- pa- ra- graf	Pa- gra- f / Titlu	Ar- ti- col	Ali- ne- at	Denumire indicator	Credite de angajament	Credite bugetare		Angajamente bugetare	Angajamente legale	Plati efectuate	Angajamente legale de platit	Cheltuieli efective
							initiale	definitive					
A					B	1	2	3	4	5	6	7=5-6	8
	20	01	07		Transport		7.000	9.500	8.715	8.715	8.715		8.715
	20	01	08		Posta, telecomunicatii, radio, tv, internet		80.000	75.000	71.429	71.429	71.429		71.855
	20	01	09		Materiale si prestari de servicii cu caracter functional		22.000	32.500	27.800	27.800	27.800		28.254
	20	01	30		Alte bunuri si servicii pentru intretinere si functionare		370.000	866.300	815.645	815.645	815.645		735.248
	20	02			Reparatii curente		7.800	7.800	7.727	7.727	7.727		7.727
	20	05			Bunuri de natura obiectelor de inventar		5.000	40.000	38.082	38.082	38.082		23.989
	20	05	30		Alte obiecte de inventar		5.000	40.000	38.082	38.082	38.082		23.989
	20	06			Deplasari, detasari, transferari		50.000	40.000	31.933	31.933	31.933		31.705
	20	06	01		Deplasari interne, detasari, transferari		40.000	40.000	31.933	31.933	31.933		31.705
	20	06	02		Deplasari in strainatate		10.000						
	20	11			Carti, publicatii si materiale documentare		35.000	33.000	29.008	29.008	29.008		28.677
	20	13			Pregatire profesionala		8.000	11.200					
	20	25			Cheltuieli judiciare si extrajudiciare derivate din actiuni in reprezentarea intereselor statului, potrivit dispozitiilor legale		250.000	180.000	162.342	162.342	162.342		162.342
	20	30			Alte cheltuieli		315.000	315.000	147.563	147.563	147.563		142.699
	20	30	01		Reclama si publicitate		55.500	80.300	74.657	74.657	74.657		60.157
	20	30	02		Protocol si reprezentare		2.700	2.700	2.636	2.636	2.636		2.636
	20	30	03		Prime de asigurare non-viata		12.000	22.000	21.256	21.256	21.256		21.256
	20	30	04		Chirii		200.000	180.000	26.510	26.510	26.510		13.707
	20	30	30		Alte cheltuieli cu bunuri si servicii		45.000	30.000	22.504	22.504	22.504		44.943

Capi- tot	Sub- capi- tot	Pa- ra- graf	Gru- pa / Titlu	Ar- fi- col	Ali- ne- at	Denumire indicator	Credite de angajament	Credite bugetare		Angajamente legale	Plati efectuate	Angajamente legale de platit	Cheltuieli efective		
								initiale	definitive						
A						B	I	2	3	4	5	6	7=5-6	8	
			55			TITLUL VII ALTE TRANSFERURI									
			55	01		A. Transferuri interne		823.300	824.300	727.680	727.680	727.680	727.680	727.680	
			55	01	13	Programe de dezvoltare		823.300	824.300	727.680	727.680	727.680	727.680	727.680	
			55	01	18	Alte transferuri curente interne			1.000	769	769	769	769	769	
			55	01	42	Transferuri din bugetul local catre asociatiile de dezvoltare intercomuni-tate		251.300	251.300	154.911	154.911	154.911	154.911	154.911	
			56			TITLUL VIII PROIECTE CU FINANTARE DIN FONDURI EXTERNE NERAMBURSABILE (FEN)									
			56	01		POSTADERARE	16.492.000	16.492.000	16.492.000	109.985	109.985	109.985	109.985	109.985	248.883
			56	01		Programe din Fondul European de Dezvoltare Regionala (FEDR)	15.004.000	15.004.000	15.004.000	96.739	96.739	96.739	96.739	96.739	235.699
			56	01	01	Finantarea nationala	5.154.000	5.154.000	5.154.000	87.419	87.419	87.419	87.419	87.419	36.940
			56	01	02	Finantarea externa nerambursabila	9.850.000	9.850.000	9.850.000	9.320	9.320	9.320	9.320	9.320	198.759
			56	02		Programe din Fondul Social European (FSE)	1.488.000	1.488.000	1.488.000	13.246	13.246	13.246	13.246	13.246	13.184
			56	02	01	Finantarea nationala	468.000	468.000	468.000	13.246	13.246	13.246	13.246	13.246	13.184
			56	02	02	Finantarea externa nerambursabila	1.020.000	1.020.000	1.020.000						
			70			CHELTUIELI DE CAPITAL									
			71			TITLUL XIII ACTIVE NEFINANCIARE									
			71	01		Active fixe	1.121.000	1.121.000	1.565.600	929.639	929.639	929.639	929.639	929.639	284.452
			71	01	01	Constructii	1.067.000	1.067.000	1.511.600	875.639	875.639	875.639	875.639	875.639	284.452
			71	01	02	Masini, echipamente si mijloace de transport	1.067.000	1.067.000	1.511.600	875.639	875.639	875.639	875.639	875.639	284.452
			71	01	03	Mobilier, aparatura birou si alte active corporale	716.000	716.000	716.000	698.435	698.435	698.435	698.435	698.435	23.191
			71	01	30	Alte active fixe (inclusiv reparatii)	81.000	81.000	593.700	170.510	170.510	170.510	170.510	170.510	40.506
			71	01	30			171.500	171.500						5.602

Capi- tol	Sub- capi- tol	Pa- ra- graf	Gru- pa / Titlu	Ar- ti- col	Al- ne- at	Denumire indicator	Credite de angajament	Credite bugetare		Angajamente legale	Plati efectuate	Angajamente legale de plati	Cheltuieli efective	
								2	3					
			A			B	I			4	5	6	7=5-6	8
						accidente de munca si boli profesionale		150	150	58	58	58	58	58
	10		03	06		Contributii pentru concedii si indemnizatii		450	450	325	325	325	325	325
	20					TITLUL II BUNURI SI SERVICII		97.000	137.000	121.163	121.163	121.163	121.163	120.865
	20	01				Bunuri si servicii		26.000	24.120	21.690	21.690	21.690	21.690	22.407
	20	01	05			Carburanti si lubrifianti		10.000	10.000	10.000	10.000	10.000	10.000	11.250
	20	01	08			Posta, telecomunicatii, radio, tv, internet		4.500	4.500	4.068	4.068	4.068	4.068	4.068
	20	01	09			Materiale si prestari de servicii cu caracter functional		11.500	9.620	7.622	7.622	7.622	7.622	7.089
	20	03				Hrana		50.000	85.000	76.958	76.958	76.958	76.958	76.958
	20	03	01			Hrana pentru oameni		50.000	85.000	76.958	76.958	76.958	76.958	76.958
	20	05				Bunuri de natura obiectelor de inventar		9.000	9.000	8.540	8.540	8.540	8.540	7.525
	20	05	01			Uniforme si echipament		9.000	9.000	8.540	8.540	8.540	8.540	7.525
	20	05	30			Alte obiecte de inventar								
	20	06				Deplasari, detasari, transferari		2.000	2.000					
	20	06	01			Deplasari interne, detasari, transferari		2.000	2.000					
	20	13				Pregatire profesionala		10.000	13.000	11.110	11.110	11.110	11.110	11.110
	20	25				Cheltuieli judiciare si extrajudiciare derivate din actiuni in reprezentarea intereselor statului, potrivit dispozitiilor legale								
	51					TITLUL VI TRANSFERURI INTRE UNITATI ALE ADMINISTRATIEI PUBLICE		745.000	1.155.000	1.042.370	1.042.370	1.042.370	1.042.370	1.042.370
	51	01				Transferuri curente		745.000	1.155.000	1.042.370	1.042.370	1.042.370	1.042.370	1.042.370
	51	01	01			Transferuri catre institutiile publice		745.000	855.000	742.370	742.370	742.370	742.370	742.370

Capi- tol	Sub- capi- tol	Pa- ra- graf	Gru- pa / Titlu	Ar- ti- col	Ali- ne- at	Denumire indicator	Credite de angajament	Credite bugetare		Angajamente legale	Plati efectuate	Angajamente legale de platit	Cheltuieli efective	
								initiale	definitive					
A						B	1	2	3	4	5	6	7=5-6	8
	51	01	24			Transferuri din bugetele consiliilor locale si judetene pentru acordarea unor ajutoare catre unitatile administrativ-teritoriale in situatii de extrema dificultate			300.000	300.000	300.000	300.000	300.000	
	70					CHELTUIELI DE CAPITAL								3.460
	71					TITLUL XIII ACTIVE NEFINANCIARE								3.460
	71	01				Active fixe								3.460
	71	01	02			Masini, echipamente si mijloace de transport								1.036
	71	01	03			Mobilier, aparatura birou si alte active corporale								2.424
5502						TRANZACTII PRIVIND DATORIA PUBLICA SI IMPRUMUTURI		4.240.000	2.957.900	1.726.567	1.726.567	1.726.567	1.726.567	1.909.215
	01					CHELTUIELI CURENTE		4.240.000	2.957.900	1.726.567	1.726.567	1.726.567	1.726.567	1.909.215
	20					TITLUL II BUNURI SI SERVICII		580.000	580.000	488.378	488.378	488.378	488.378	588.189
	20	24				Comisioane si alte costuri aferente imprumuturilor		580.000	580.000	488.378	488.378	488.378	488.378	588.189
	20	24	02			Comisioane si alte costuri aferente imprumuturilor interne		580.000	580.000	488.378	488.378	488.378	488.378	588.189
	30					TITLUL III DOBANZI		3.660.000	2.377.900	1.238.189	1.238.189	1.238.189	1.238.189	1.321.026
	30	01				Dobanzi aferente datoriei publice interne		3.660.000	2.377.900	1.238.189	1.238.189	1.238.189	1.238.189	1.321.026
	30	01	01			Dobanzi aferente datoriei publice interne directe		3.660.000	2.377.900	1.238.189	1.238.189	1.238.189	1.238.189	1.321.026
6000	02					Partea II-a APARARE, ORDINE PUBLICA SI SIGURANTA NATIONALA		380.000	440.000	437.224	437.224	437.224	437.224	375.412

Capi- tol	Sub- capi- tol	Pa- ra- graf	Gru- pa / Titlu	Ar- ti- col	Ali- ne- at	Denumire indicator	Credite de angajament	Credite bugetare			Angajamente legale	Plati efectuate	Angajamente legale de platit	Cheltuieli efective
								2	3	4				
			A			B	1	2	3	4	5	6	7=5-6	8
						active corporale	10.000	10.000	10.000	10.000	10.000	10.000	10.000	7.540
			71	01	30	Alte active fixe (inclusiv reparatii capitale)								1.137
6102			01			ORDINE PUBLICA SI SIGURANTA NATIONALA			200.000	197.414	197.414	197.414	197.414	164.611
			20			CHELTUIELI CURENTE		135.000	196.800	194.427	194.427	194.427	194.427	133.187
			20			TITLUL II BUNURI SI SERVICII		135.000	196.800	194.427	194.427	194.427	194.427	133.187
			20	01		Bunuri si servicii		116.500	131.900	131.427	131.427	131.427	131.427	111.627
			20	01	01	Furnituri de birou		8.000	17.500	17.473	17.473	17.473	17.473	7.381
			20	01	02	Materiale pentru curatenie		3.000	4.280	4.232	4.232	4.232	4.232	3.226
			20	01	03	Incalzit, iluminat si forta motrica		26.500	23.500	23.499	23.499	23.499	23.499	23.511
			20	01	04	Apa, canal si salubritate		3.000	2.700	2.688	2.688	2.688	2.688	2.688
			20	01	05	Carburanti si lubrifianti		25.100	41.080	41.076	41.076	41.076	41.076	39.631
			20	01	06	Piese de schimb		2.000	1.890	1.883	1.883	1.883	1.883	247
			20	01	08	Posta, telecomunicatii, radio, tv, internet		19.500	14.650	14.373	14.373	14.373	14.373	14.373
			20	01	09	Materiale si prestari de servicii cu caracter functional		29.400	26.300	26.203	26.203	26.203	26.203	20.570
			20	02		Reparatii curente		7.000	8.800	8.734	8.734	8.734	8.734	6.544
			20	05		Bunuri de natura obiectelor de inventar		3.000	44.800	43.128	43.128	43.128	43.128	3.878
			20	05	30	Alte obiecte de inventar		3.000	44.800	43.128	43.128	43.128	43.128	3.878
			20	11		Carti, publicatii si materiale documentare		3.000	3.000	2.992	2.992	2.992	2.992	2.992
			20	30		Alte cheltuieli		5.500	8.300	8.146	8.146	8.146	8.146	8.146
			20	30	02	Protocol si reprezentare		1.000	1.000	850	850	850	850	850
			20	30	03	Prime de asigurare non-viata		4.500	3.120	3.117	3.117	3.117	3.117	3.117
			20	30	30	Alte cheltuieli cu bunuri si servicii			4.180	4.179	4.179	4.179	4.179	4.179

Capi- tol	Sub- capi- tol	Pa- ra- graf	Gru- pa / Titlu	Ar- ti- col	Al- ne- at	Denumire indicator	Credite de angajament	Credite bugetare		Angajamente legale	Plati efectuate	Angajamente legale de platit	Cheltuieli efective	
								initiale	definitive					
A						B	1	2	3	4	5	6	7=5-6	8
	70					CHELTUIELI DE CAPITAL		15.000	3.200	2.987	2.987	2.987	31.424	
	71					TITLUL XIII ACTIVE NEFINANCIARE		15.000	3.200	2.987	2.987	2.987	31.424	
	71	01				Active fixe		15.000	3.200	2.987	2.987	2.987	31.424	
	71	01	02			Masini, echipamente si mijloace de transport			3.200	2.987	2.987		21.047	
	71	01	03			Mobilier, aparatura birou si alte active corporale							2.765	
	71	01	30			Alte active fixe (inclusiv reparatii capitale)		15.000					7.612	
6500	02					Partea III-a CHELTUIELI SOCIAL-CULTURALE	29.681.120	167.082.160	171.054.080	152.331.685	152.036.774	151.793.263	138.285.585	
6502						INVATAMANT	1.490.030	17.008.000	18.304.030	15.768.132	15.473.221	15.473.221	15.486.674	
	01					CHELTUIELI CURENTE	1.490.030	17.008.000	18.294.030	15.762.642	15.467.902	15.467.902	15.443.009	
	10					TITLUL I CHELTUIELI DE PERSONAL		6.935.000	8.225.000	8.225.000	7.962.441	7.962.441	7.972.158	
	10	01				Cheltuieli salariale in bani		5.450.210	6.419.920	6.419.920	6.225.907	6.225.907	6.233.289	
	10	01	01			Salarii de baza		4.875.060	6.120.860	6.120.860	5.948.075	5.948.075	5.967.433	
	10	01	06			Alte sporuri		41.490	36.040	36.040	33.747	33.747	33.679	
	10	01	10			Fond pentru posturi ocupate prin cumul		20.000	3.730	3.730	3.724	3.724	2.069	
	10	01	11			Fond aferent platii cu ora		285.060	254.070	254.070	235.182	235.182	229.991	
	10	01	13			Indemnizatii de delegare		600	150	150	117	117	117	
	10	01	15			Alocatii pentru transportul la si de la locul de munca		230.000	5.070	5.070	5.062	5.062		
	10	02				Cheltuieli salariale in natura			95.000	95.000	95.000	95.000	124.642	
	10	02	05			Transportul la si de la locul de munca			95.000	95.000	95.000	95.000	124.642	
	10	03				Contributii		1.484.790	1.710.080	1.710.080	1.641.534	1.641.534	1.614.227	
	10	03	01			Contributii de asigurari sociale de stat		1.116.130	1.248.290	1.248.290	1.213.605	1.213.605	1.196.300	

Capi- tol	Sub- capi- tol	Pa- ra- graf	Gru- pa / Titlu	Ar- ti- col	Ali- ne- at	Denumire indicator angajament	Credite de angajament	Credite bugetare		Angajamente legale	Plati efectuate	Angajamente legale de platit	Cheltuieli efective	
								2	3					
A						B	1	2	3	4	5	6	7=5-6	8
	10	03	02			Contributii de asigurari de somaj		26.930	37.460	37.460	30.390	30.390	30.470	
	10	03	03			Contributii de asigurari sociale de sanatate		279.020	338.270	338.270	323.380	323.380	324.122	
	10	03	04			Contributii de asigurari pentru accidente de munca si boli profesionale		12.280	14.060	14.060	10.463	10.463	10.491	
	10	03	06			Contributii pentru concedii si indemnizatii		50.430	72.000	72.000	63.696	63.696	52.844	
	20					TITLUL II BUNURI SI SERVICII		1.214.000	2.204.000	2.204.000	2.171.819	2.171.819	2.281.266	
	20	01				Bunuri si servicii		616.590	630.860	630.860	620.818	620.818	607.866	
	20	01	01			Furnituri de birou		11.500	11.500	11.500	11.465	11.465	12.180	
	20	01	02			Materiale pentru curatenie		13.800	13.800	13.800	13.778	13.778	13.618	
	20	01	03			Incalzit, iluminat si forta motrica		393.590	407.690	407.690	402.517	402.517	405.531	
	20	01	04			Apa, canal si salubritate		51.200	50.900	50.900	47.848	47.848	31.229	
	20	01	05			Carburanti si lubrifianti		40.500	39.500	39.500	39.293	39.293	37.635	
	20	01	06			Piese de schimb		7.600	7.400	7.400	7.314	7.314	4.840	
	20	01	08			Posta, telecomunicatii, radio, tv, internet		13.900	12.600	12.600	11.575	11.575	11.707	
	20	01	09			Materiale si prestari de servicii cu caracter functional		14.000	13.500	13.500	13.227	13.227	12.260	
	20	01	30			Alte bunuri si servicii pentru intretinere si functionare		70.500	73.970	73.970	73.801	73.801	78.866	
	20	02				Reparatii curente		70.000	70.000	70.000	69.994	69.994	72.438	
	20	03				Hrana		397.930	1.387.930	1.387.930	1.368.687	1.368.687	1.511.284	
	20	03	01			Hrana pentru oameni		397.930	1.387.930	1.387.930	1.368.687	1.368.687	1.511.284	
	20	04				Medicamente si materiale sanitare		13.000	13.000	13.000	12.988	12.988	12.572	
	20	04	01			Medicamente		8.600	8.600	8.600	8.591	8.591	8.714	

Capi- tol	Sub- pa- ra- graf	Gru- pa / Titlu col	Ali- ne- at	Denumire indicator	Credite de angajament	Credite bugetare		Angajamente bugetare	Angajamente legale	Plati efectuate	Angajamente legale de platit	Cheltuieli efective
						initiale	definitive					
A				B	1	2	3	4	5	6	7=5-6	8
	20	04	02	Materiale sanitare		4.400	4.400	4.400	4.397	4.397		3.858
	20	05		Bunuri de natura obiectelor de inventar		35.980	38.080	38.080	38.010	38.010		21.849
	20	05	01	Uniforme si echipament		20.000	20.000	20.000	19.991	19.991		5.931
	20	05	03	Lenjerie si accesorii de pat		5.000	5.000	5.000	5.000	5.000		1.802
	20	05	30	Alte obiecte de inventar		10.980	13.080	13.080	13.019	13.019		14.116
	20	06		Deplasari, detasari, transferari		5.000	6.500	6.500	5.321	5.321		5.521
	20	06	01	Deplasari interne, detasari, transferari		5.000	6.500	6.500	5.321	5.321		5.521
	20	11		Carti, publicatii si materiale documentare		7.000	6.000	6.000	5.986	5.986		105
	20	13		Pregatire profesionala		6.000	1.130	1.130	130	130		130
	20	14		Protectia muncii		2.500	2.500	2.500	2.496	2.496		2.093
	20	30		Alte cheltuieli		60.000	48.000	48.000	47.389	47.389		47.608
	20	30	30	Alte cheltuieli cu bunuri si servicii		60.000	48.000	48.000	47.389	47.389		47.608
	56			TITLUL VIII PROIECTE CU FINANTARE DIN FONDURI EXTERNE NERAMBURSABILE (FEN)								
	56	01		POSTADERARE	1.490.030	1.100.000	1.490.030	2.046	2.046	2.046		
	56	01		Programe din Fondul European de Dezvoltare Regionala (FEDR)	1.490.030	1.100.000	1.490.030	2.046	2.046	2.046		
	56	01	01	Finantarea nationala	335.000	335.000	335.000					
	56	01	02	Finantarea externa nerambursabila	1.155.030	765.000	1.155.030	2.046	2.046	2.046		
	57			TITLUL VIII ASISTENTA SOCIALA								
	57	02		Ajutoare sociale		7.759.000	6.375.000	5.331.596	5.331.596	5.331.596		5.189.585
	57	02	02	Ajutoare sociale in natura		7.759.000	6.375.000	5.331.596	5.331.596	5.331.596		5.189.585
	70			CHELTUIELI DE CAPITAL		7.759.000	6.375.000	5.331.596	5.331.596	5.331.596		5.189.585
	71			TITLUL XIII ACTIVE NEFINANCIARE								
	71	01		Active fixe		10.000	10.000	10.000	9.829	9.829		43.665
	71	01				10.000	10.000	10.000	9.829	9.829		43.665
	71	01				10.000	10.000	10.000	9.829	9.829		43.665

Capi- tol	Sub- capi- tol	Pa- ra- graf	Gru- pa / Titlu	Ar- ti- col	Ali- ne- at	Denumire indicator	Credite de angajament	Credite bugetare		Angajamente legale	Plati efectuate	Angajamente legale de platit	Cheltuieli efective	
								initiale	definitive					
A						B	1	2	3	4	5	6	7=5-6	8
			71	01	01	Constructii			10.000	10.000	9.829	9.829		610
			71	01	02	Masini, echipamente si mijloace de transport								20.992
			71	01	03	Mobilier, aparatura birouca si alte active corporale								20.281
			71	01	30	Alte active fixe (inclusiv reparatii capitale)								1.782
			84			PLATI EFECTUATE IN ANII PRECEDENTI SI RECUPERATE IN ANUL CURENT				-4.510	-4.510	-4.510		
			85			Titlul XIX PLATI EFECTUATE IN ANII PRECEDENTI SI RECUPERATE IN ANUL CURENT				-4.510	-4.510	-4.510		
			85	01	01	Plati efectuate in anii precedenti si recuperate in anul curent				-4.510	-4.510	-4.510		
			85	01	01	Plati efectuate in anii precedenti si recuperate in anul curent (SF)				-4.510	-4.510	-4.510		
6602			01			SANATATE	27.649.300	36.239.160	28.781.120	13.963.396	13.963.396	13.963.396		458.633
			51			CHELTUIELI CURENTE	27.649.300	34.739.160	28.161.120	13.846.997	13.846.997	13.846.997		458.633
			51			TITLUL VI TRANSFERURI INTRE UNITATI ALE ADMINISTRATIEI PUBLICE		340.000	511.820	458.633	458.633	458.633		458.633
			51	01		Transferuri curente		340.000	397.580	376.393	376.393	376.393		376.393
			51	01	39	Transferuri din bugetele locale pentru finantarea unitatilor de asistenta sociala si medico-sociale								
			51	01	46	Transferuri din bugetele locale pentru finantarea cheltuielilor curente din		340.000	336.000	334.813	334.813	334.813		334.813

Capi- tol	Sub- capi- tol	Pa- ra- graf	Gru- pa / Titlu	Ar- ti- col	Ali- ne- at	Denumire indicator	Credite de angajament	Credite bugetare		Angajamente legale	Plati efectuate	Angajamente legale de platit	Cheltuieli efective	
								initiale	definitive					
A						B	1	2	3	4	5	6	7=5-6	8
						domeniul sanatatii								
	51	02				Transferuri de capital			61.580	41.580	41.580	41.580	41.580	41.580
	51	02	28			Transferuri din bugetele locale pentru finantarea cheltuielilor de capital din domeniul sanatatii			114.240	82.240	82.240	82.240	82.240	82.240
	56					TITLUL VIII PROIECTE CU FINANTARE DIN FONDURI EXTERNE NERAMBURSABILE (FEN)								82.240
	56	01				POSTADERARE	27.649.300	34.399.160	27.649.300	13.388.364	13.388.364	13.388.364	13.388.364	13.388.364
						Programe din Fondul European de Dezvoltare Regionala (FEDR)	27.649.300	34.399.160	27.649.300	13.388.364	13.388.364	13.388.364	13.388.364	13.388.364
	56	01	01			Finantarea nationala	8.277.160	10.697.160	8.277.160	3.583.648	3.583.648	3.583.648	3.583.648	3.583.648
	56	01	02			Finantarea externa nerambursabila	19.372.140	23.702.000	19.372.140	9.804.716	9.804.716	9.804.716	9.804.716	9.804.716
	70					CHELTUIELI DE CAPITAL								
	71					TITLUL XIII ACTIVE NEFINANCIARE								
	71	01				Active fixe			120.000	116.399	116.399	116.399	116.399	116.399
	71	01	02			Masini, echipamente si mijloace de transport			120.000	116.399	116.399	116.399	116.399	116.399
	79					OPERATIUNI FINANCIARE								
	81					TITLUL XVII RAMBURSARI DE CREDITE			1.500.000	120.000	116.399	116.399	116.399	116.399
	81	02				Rambursari de credite interne			1.500.000	500.000	116.399	116.399	116.399	116.399
	81	02	05			Rambursari de credite aferente datoriei publice interne locale			1.500.000	500.000	116.399	116.399	116.399	116.399
	01					CULTURA, RECREERE SI RELIGIE	541.790	13.282.000	13.471.930	12.709.581	12.709.581	12.709.581	12.709.581	12.709.581
	10					CHELTUIELI CURENTE	541.790	13.282.000	13.471.930	12.728.506	12.728.506	12.728.506	12.728.506	12.728.506
	10	01				TITLUL I CHELTUIELI DE PERSONAL			1.895.000	1.860.380	1.860.380	1.860.380	1.860.380	1.860.380
						Cheltuieli salariale in bani		1.470.630	1.482.570	1.455.017	1.455.017	1.455.017	1.455.017	1.455.017

Capi- tol	Sub- pa- ra- graf	Gru- pa / Titlu	Ar- ti- col	Ali- ne- at	Denumire indicator	Credite de angajament	Credite bugetare		Angajamente legale	Plati efectuate	Angajamente legale de platit	Cheltuieli efective	
							2	3					
A					B	1	2	3	4	5	6	7=5-6	8
	10	01	01		Salarii de baza		1.460.630	1.469.570	1.442.813	1.442.813	1.442.813	1.442.255	
	10	01	30		Alte drepturi salariale in bani		10.000	13.000	12.204	12.204	12.204	12.093	
	10	03			Contributii		404.370	412.430	405.363	405.363	405.363	401.871	
	10	03	01		Contributii de asigurari sociale de stat		305.880	295.100	291.592	291.592	291.592	285.633	
	10	03	02		Contributii de asigurari de somaj		7.200	6.460	6.300	6.300	6.300	6.295	
	10	03	03		Contributii de asigurari sociale de sanatate		76.470	77.170	75.927	75.927	75.927	75.883	
	10	03	04		Contributii de asigurari pentru accidente de munca si boli profesionale		2.320	9.700	8.831	8.831	8.831	8.834	
	10	03	06		Contributii pentru concedii si indemnizatii		12.500	24.000	22.713	22.713	22.713	25.226	
	20				TITLUL II BUNURI SI SERVICII		339.650	357.650	353.557	353.557	353.557	317.400	
	20	01			Bunuri si servicii		278.450	281.500	280.239	280.239	280.239	285.218	
	20	01	01		Furnituri de birou		1.000	2.500	2.444	2.444	2.444	3.064	
	20	01	02		Materiale pentru curatenie		3.000	3.000	2.988	2.988	2.988	1.000	
	20	01	03		Incalzit, iluminat si forta motrica		101.500	110.500	109.763	109.763	109.763	106.343	
	20	01	04		Apa, canal si salubritate		10.500	9.500	9.500	9.500	9.500	9.131	
	20	01	05		Carburanti si lubrifianti		1.500	4.000	4.000	4.000	4.000	5.031	
	20	01	08		Posta, telecomunicatii, radio, tv, internet		10.000	10.000	9.905	9.905	9.905	9.936	
	20	01	09		Materiale si prestari de servicii cu caracter functional			3.000	2.994	2.994	2.994	4.856	
	20	01	30		Alte bunuri si servicii pentru intretinere si functionare		153.950	139.000	138.645	138.645	138.645	145.857	
	20	02			Reparatii curente			15.000	12.200	12.200	2.200	12.200	

Capi- tol	Sub- capi- tol	Pa- ra- graf	Gru- pa / Titlu	Ar- ti- col	Al- ne- at	Denumire indicator	Credite de angajament	Credite bugetare		Angajamente bugetare	Angajamente legale	Plati efectuate	Angajamente legale de platit	Cheltuieli efective	
								initiale	definitive						
A						B	1	2	3	4	5	6	7=5-6	8	
			20	05		Bunuri de natura obiectelor de inventar									7.465
			20	05	30	Alte obiecte de inventar									7.465
			20	06		Deplasari, detasari, transferari			1.400	1.392	1.392	1.392			1.391
			20	06	01	Deplasari interne, detasari, transferari			1.400	1.392	1.392	1.392			1.391
			20	11		Carti, publicatii si materiale documentare			56.500	56.480	56.480	56.480			8.120
			20	13		Pregatire profesionala			700	700	700	700			700
			20	30		Alte cheltuieli			3.200	2.546	2.546	2.546			2.306
			20	30	30	Alte cheltuieli cu bunuri si servicii			3.200	2.546	2.546	2.546			2.306
			51			TITLUL VI TRANSFERURI INTRE UNITATI ALE ADMINISTRATIEI PUBLICE									2.306
			51	01		Transferuri curente			5.424.400	5.253.206	5.253.206	5.253.206			5.253.206
			51	01	01	Transferuri catre institutiile publice			5.110.000	5.424.400	5.253.206	5.253.206			5.253.206
			55			TITLUL VII ALTE TRANSFERURI									5.253.206
			55	01		A. Transferuri interne			5.000	3.090					
			55	01	13	Programe de dezvoltare			5.000	3.090					
			56			TITLUL VIII PROIECTE CU FINANTARE DIN FONDURI EXTERNE NERAMBURSABILE (FEN)									
						POSTADERARE									
			56	01		Programe din Fondul European de Dezvoltare			541.790	541.790	467.662	467.662			211.727
						Regionala (FEDR)									
			56	01	01	Finantarea nationala			433.990	433.990	370.733	370.733			9.742
			56	01	02	Finantarea externa nerambursabila			130.200	130.200	114.566	114.566			161
			56	16		Alte facilitati si instrumente postaderare			303.790	303.790	256.167	256.167			9.581
			56	16	01	Finantare nationala			107.800	107.800	96.929	96.929			201.985
			56	16	02	Finantarea externa nerambursabila			48.350	48.350	37.560	37.560			39.077
									59.450	59.450	59.369	59.369			162.908

Capi- tol	Sub- capi- tol	Pa- ra- graf	Gru- pa / Titlu	Ar- ti- col	Al- ne- at	Denumire indicator	Credite de angajament	Credite bugetare		Angajamente legale	Plati efectuate	Angajamente legale de platit	Cheltuieli efective
								initiale	definitive				
A			B			1	2	3	4	5	6	7=5-6	8
	59			15		TITLUL XI ALTE CHELTUIELI		5.360.000	5.250.000	4.793.701	4.793.701	4.793.701	4.793.701
	59					Contributii la salarizarea personalului neclerical		5.360.000	5.250.000	4.793.701	4.793.701	4.793.701	4.793.701
	70					CHELTUIELI DE CAPITAL							
	71			01		TITLUL XIII ACTIVE NEFINANCIARE							
	71			01		Active fixe							6.781
	71			01	03	Mobilier, aparatura biroutica si alte active corporale							6.781
	71			01	30	Alte active fixe (inclusiv reparatii capitale)							6.781
	84					PLATI EFECTUATE IN ANII PRECEDENTI SI RECUPERATE IN ANUL CURENT							
	85					Titlul XIX PLATI EFECTUATE IN ANII PRECEDENTI SI RECUPERATE IN ANUL CURENT							
	85			01		Plati efectuate in anii precedenti si recuperate in anul curent							-18.925
	85			01	01	Plati efectuate in anii precedenti si recuperate in anul curent (SF)							-18.925
	85			01	02	Plati efectuate in anii precedenti si recuperate in anul curent (SD)							-2.425
6802						ASIGURARI SI ASISTENTA SOCIALA		100.553.000	110.497.000	109.890.576	109.890.576	109.652.258	109.901.244
	10					CHELTUIELI CURENTE		100.104.970	110.048.970	109.732.215	109.732.215	109.732.215	109.402.567
	10			01		Cheltuieli salariale in bani		28.292.870	26.689.610	26.668.323	26.668.323	26.668.323	26.545.091
	10			01		Salarii de baza		21.939.900	20.775.270	20.762.455	20.762.455	20.762.455	20.756.267
	10			01	01			19.618.910	18.693.360	18.690.252	18.690.252	18.690.252	18.686.568

Capi- tol	Sub- capi- tol	Pa- ra- graf	Gru- pa / Titlu	Ar- ti- col	Ali- ne- at	Denumire indicator	Credite de angajament	Credite bugetare		Angajamente bugtare	Angajamente legale	Plati efectuate	Angajamente legale de platit	Cheltuieli efective
								initiale	definitive					
A						B	I	2	3	4	5	6	7=5-6	8
			10	01	05	Sporuri pentru conditii de munca		847.670	701.310	698.656	698.656	698.656	698.656	698.978
			10	01	06	Alte sporuri		1.343.010	1.243.460	1.241.722	1.241.722	1.241.722	1.241.722	1.240.131
			10	01	12	Indemnizatii platite unor persoane din afara unitatii		29.140	27.150	25.205	25.205	25.205	25.205	25.337
			10	01	13	Indemnizatii de delegare		1.950	1.950	1.352	1.352	1.352	1.352	1.352
			10	01	30	Alte drepturi salariale in bani		99.220	108.040	105.268	105.268	105.268	105.268	105.901
			10	02		Cheltuieli salariale in natura		315.310	313.810	313.751	313.751	313.751	313.751	313.751
			10	02	01	Tichete de masa		315.310	313.810	313.751	313.751	313.751	313.751	313.751
			10	03		Contributii		6.037.660	5.600.530	5.592.117	5.592.117	5.592.117	5.592.117	5.475.073
			10	03	01	Contributii de asigurari sociale de stat		4.563.880	4.171.010	4.170.727	4.170.727	4.170.727	4.170.727	4.083.007
			10	03	02	Contributii de asigurari de somaj		109.710	103.830	103.181	103.181	103.181	103.181	103.148
			10	03	03	Contributii de asigurari sociale de sanatate		1.140.950	1.080.090	1.079.586	1.079.586	1.079.586	1.079.586	1.079.257
			10	03	04	Contributii de asigurari pentru accidente de munca si boli profesionale		34.880	33.370	33.246	33.246	33.246	33.246	33.239
			10	03	06	Contributii pentru concedii si indemnizatii		188.240	212.230	205.377	205.377	205.377	205.377	176.422
			20			TITLUL II BUNURI SI SERVICII		5.672.100	12.528.360	12.456.761	12.456.761	12.456.761	12.456.761	11.648.814
			20	01		Bunuri si servicii		2.705.100	4.714.160	4.679.555	4.679.555	4.679.555	4.679.555	4.493.708
			20	01	01	Furnituri de birou		40.000	87.000	86.004	86.004	86.004	86.004	75.050
			20	01	02	Materiale pentru curatenie		30.000	124.000	123.679	123.679	123.679	123.679	156.749
			20	01	03	Incalziri, iluminat si forta motrica		1.896.000	2.902.000	2.897.348	2.897.348	2.897.348	2.897.348	2.752.505
			20	01	04	Apa, canal si salubritate		455.080	810.080	809.046	809.046	809.046	809.046	788.591
			20	01	05	Carburanti si lubrifianti		53.020	158.020	157.882	157.882	157.882	157.882	135.176
			20	01	06	Piese de schimb		4.000	34.000	33.009	33.009	33.009	33.009	17.038

Capi- tol	Sub- capi- tol	Pa- ra- graf	Ar- ti- col	Ali- ne- at	Denumire indicator	Credite de angajament	Credite bugetare		Angajamente bugetare	Angajamente legale	Plati efectuate	Angajamente legale de platit	Cheltuieli efective
							initiale	definitive					
A					B	1	2	3	4	5	6	7=5-6	8
	20	01	08		Posta, telecomunicatii, radio, tv, internet		72.000	136.060	135.932	135.932	135.932		136.224
	20	01	09		Materiale si prestari de servicii cu caracter functional		15.000	50.000	41.228	41.228	41.228		39.815
	20	01	30		Alte bunuri si servicii pentru intretinere si functionare		140.000	413.000	395.427	395.427	395.427		392.560
	20	02			Reparatii curente		50.000	350.000	349.951	349.951	349.951		321.519
	20	03			Hrana		2.260.000	5.308.000	5.299.980	5.299.980	5.299.980		4.794.385
	20	03	01		Hrana pentru oameni		2.260.000	5.308.000	5.299.980	5.299.980	5.299.980		4.794.385
	20	04			Medicamente si materiale sanitare		75.000	241.200	233.299	233.299	233.299		189.825
	20	04	01		Medicamente		40.000	160.000	155.216	155.216	155.216		129.339
	20	04	02		Materiale sanitare		20.000	34.000	31.861	31.861	31.861		24.406
	20	04	04		Dezinfectanti		15.000	47.200	46.222	46.222	46.222		36.080
	20	05			Bunuri de natura obiectelor de inventar		160.000	687.500	680.763	680.763	680.763		651.161
	20	05	01		Uniforme si echipament		75.000	357.500	353.052	353.052	353.052		386.013
	20	05	03		Lenjerie si accesorii de pat		75.000	210.000	209.091	209.091	209.091		214.996
	20	05	30		Alte obiecte de inventar		10.000	120.000	118.620	118.620	118.620		50.152
	20	06			Deplasari, detasari, transferari		4.000	8.500	7.756	7.756	7.756		7.756
	20	06	01		Deplasari interne, detasari, transferari		4.000	8.500	7.756	7.756	7.756		7.756
	20	11			Carti, publicatii si materiale documentare			17.000	14.469	14.469	14.469		8.612
	20	13			Pregatire profesionala			10.000	10.000	10.000	10.000		10.000
	20	14			Protectia muncii		1.000	28.000	27.626	27.626	27.626		9.163
	20	30			Alte cheltuieli		417.000	1.164.000	1.153.362	1.153.362	1.153.362		1.162.685
	20	30	04		Chirii		17.000	34.000	33.788	33.788	33.788		36.952
	20	30	30		Alte cheltuieli cu bunuri si servicii		400.000	1.130.000	1.119.574	1.119.574	1.119.574		1.125.733


Capi- tol	Sub- capi- tol	Pa- ra- graf	Gru- pa / Titlu	Ar- ti- col	Ali- ne- at	Denumire indicator	Credite de angajament	Credite bugetare		Angajamente bugetare	Angajamente legale	Plati efectuate	Angajamente legale de platit	Cheltuieli efective
								initiale	definitive					
A						B	1	2	3	4	5	6	7=5-6	8
51						TITLUL VI TRANSFERURI INTRE UNITATI ALE ADMINISTRATIEI PUBLICE								
51	01					Transferuri curente		700.000	700.000	696.741	696.741	696.741	696.741	696.741
51	01	39				Transferuri din bugetele locale pentru finantarea unitatilor de asistenta sociala si medico-sociale		700.000	700.000	696.741	696.741	696.741	696.741	696.741
57						TITLUL VIII ASISTENTA SOCIALA		65.440.000	70.131.000	69.910.390	69.910.390	69.910.390	69.910.390	70.511.921
57	02					Ajutoare sociale		65.440.000	70.131.000	69.910.390	69.910.390	69.910.390	69.910.390	70.511.921
57	02	01				Ajutoare sociale in numerar		65.440.000	70.131.000	69.910.390	69.910.390	69.910.390	69.910.390	70.511.921
70						CHELTUIELI DE CAPITAL		448.030	448.030	297.016	297.016	297.016	238.318	498.677
71						TITLUL XIII ACTIVE NEFINANCIARE		448.030	448.030	297.016	297.016	297.016	238.318	498.677
71	01					Active fixe		448.030	448.030	297.016	297.016	297.016	238.318	498.677
71	01	01				Constructii		24.000	24.000	6.000	6.000	6.000		36.135
71	01	02				Masini, echipamente si mijloace de transport		342.010	342.010	218.415	218.415	18.333	200.082	373.607
71	01	03				Mobilier, aparatura birotica si alte active corporale		82.020	82.020	72.601	72.601	34.365	38.236	84.579
71	01	30				Alte active fixe (inclusiv reparatii capitale)								
84						PLATI EFECTUATE IN ANII PRECEDENTI SI RECUPERATE IN ANUL CURENT								4.356
85						Titlul XIX PLATI EFECTUATE IN ANII PRECEDENTI SI RECUPERATE IN ANUL CURENT				-138.655	-138.655	-138.655		
85	01					Plati efectuate in anii precedenti si recuperate in anul curent				-138.655	-138.655	-138.655		

Capi- tol	Sub- capi- tol	Pa- ra- graf	Gru- pa / Titlu	Ar- ti- col	Ali- ne- at	Denumire indicator	Credite de angajament	Credite bugetare		Angajamente bugetare	Angajamente legale	Plati efectuate	Angajamente legale de platit	Cheltuieli efective	
								initiale	definitive						
A						B	1	2	3	4	5	6	7=5-6	8	
7000	02		85	01	01	Plati efectuate in anii precedenti si recuperate in anul curent (SF)									
						Partea IV-a SERVICII SI DEZVOLTARE									
						PUBLICA, LOCUINTE, MEDIU SI APE	111.718.930	205.568.000	114.506.930	43.105.497	43.105.497	43.105.497	43.105.497	1.355.502	
						PROTECTIA MEDIULUI	111.718.930	205.568.000	114.506.930	43.105.497	43.105.497	43.105.497	43.105.497	1.355.502	
						CHELTUIELI CURENTE	111.718.930	203.571.000	113.706.930	42.905.497	42.905.497	42.905.497	42.905.497	1.355.502	
						TITLUL VII ALTE TRANSFERURI		791.000	1.988.000	1.351.000	1.351.000	1.351.000	1.351.000	1.351.000	
						A. Transferuri interne		791.000	1.988.000	1.351.000	1.351.000	1.351.000	1.351.000	1.351.000	
						Programe de dezvoltare		791.000	1.988.000	1.351.000	1.351.000	1.351.000	1.351.000	1.351.000	
						TITLUL VIII PROIECTE CU FINANTARE DIN FONDURI EXTERNE NERAMBURSABILE (FEN)									
						POSTADERARE	111.718.930	202.780.000	111.718.930	41.554.497	41.554.497	41.554.497	41.554.497	4.502	
						Programe din Fondul European de Dezvoltare									
						Regionala (FEDR)	59.200.000	59.200.000	59.200.000	5.624	5.624	5.624	5.624		
						Finantarea nationala	19.100.000	19.100.000	19.100.000	5.624	5.624	5.624	5.624		
						Finantarea externa nerambursabila	40.100.000	40.100.000	40.100.000						
						Programe din Fondul de Coeziune (FC)	52.518.930	202.780.000	52.518.930	41.548.873	41.548.873	41.548.873	41.548.873	4.502	
						Finantarea nationala	30.445.450	102.100.000	30.445.450	24.084.626	24.084.626	24.084.626	24.084.626	4.502	
						Finantarea externa nerambursabila	22.073.480	100.680.000	22.073.480	17.464.247	17.464.247	17.464.247	17.464.247		
						OPERATIUNI FINANCIARE		1.997.000	800.000	200.000	200.000	200.000	200.000		
						TITLUL XVII RAMBURSARI DE CREDITE		1.997.000	800.000	200.000	200.000	200.000	200.000		
						Rambursari de credite interne		1.997.000	800.000	200.000	200.000	200.000	200.000		
						Rambursari de credite aferente datoriei publice interne locale		1.997.000	800.000	200.000	200.000	200.000	200.000		
8000	02					Partea V-a ACTIUNI ECONOMICE	44.340.870	91.422.070	94.786.070	53.432.764	53.432.764	53.432.764	53.432.764	15.569.866	
8102						COMBUSTIBILJ SI ENERGIE		4.146.000	5.699.990	1.457.622	1.457.622	1.457.622	1.457.622		

Capi- tol	Sub- capi- tol	Pa- ra- graf	Gr- pa / Titlu	Ar- ti- col	Al- ne- at	Denumire indicator	Credite de angajament	Credite bugetare		Angajamente bugetare	Angajamente legale	Plati efectuate	Angajamente legale de platit	Cheltuieli efective
								initiale	definitive					
A						B	1	2	3	4	5	6	7=5-6	8
						FONDURI EXTERNE NERAMBURSABILE (FEN)								
			56	01		POSTADERARE	32.893.640	49.250.110	32.893.640	20.175.429	20.175.429	20.175.429	20.175.429	
						Programa din Fondul European de Dezvoltare Regionala (FEDR)	32.893.640	49.250.110	32.893.640	20.175.429	20.175.429	20.175.429	20.175.429	
			56	01	01	Finantarea nationala	11.057.140	14.606.110	11.057.140	6.693.612	6.693.612	6.693.612	6.693.612	
			56	01	02	Finantarea externa nerambursabila	21.836.500	34.644.000	21.836.500	13.481.817	13.481.817	13.481.817	13.481.817	
			70			CHELTUIELI DE CAPITAL								
			71			TITLUL XIII ACTIVE NEFINANCIARE								
			71	01		Active fixe		1.495.010	21.905.010	7.535.386	7.535.386	7.535.386	7.535.386	
			71	01	01	Constructii		1.495.010	21.905.010	7.535.386	7.535.386	7.535.386	7.535.386	
			71	01	30	Alte active fixe		773.590	18.823.590	7.393.836	7.393.836	7.393.836	7.393.836	
						(inclusiv reparatii capitale)		721.420	3.081.420	141.550	141.550	141.550	141.550	
			79			OPERATIUNI FINANCIARE		6.860.000	7.000.000	6.966.779	6.966.779	6.966.779	6.966.779	
			81			TITLUL XVII RAMBURSARI DE CREDITE		6.860.000	7.000.000	6.966.779	6.966.779	6.966.779	6.966.779	
			81	02		Rambursari de credite interne		6.860.000	7.000.000	6.966.779	6.966.779	6.966.779	6.966.779	
			81	02	05	Rambursari de credite aferente datoriei publice interne locale		6.860.000	7.000.000	6.966.779	6.966.779	6.966.779	6.966.779	
			84			TITLUL XV PLATI EFECTUATE IN ANII PRECEDENTI SI RECUPERATE IN ANUL CURENT				-2.403	-2.403	-2.403	-2.403	
			85			Titlul XIX PLATI EFECTUATE IN ANII PRECEDENTI SI RECUPERATE IN ANUL CURENT				-2.403	-2.403	-2.403	-2.403	
			85	01		Plati efectuate in anii precedenti si recuperate in anul curent				-2.403	-2.403	-2.403	-2.403	
			85	01	02	Plati efectuate in anii precedenti si recuperate in anii precedenti si				-2.403	-2.403	-2.403	-2.403	

Capi- tol	Sub- capi- tol	Pa- ra- graf	Ar- ti- col	Al- ne- at	Denumire indicator	Credite de angajament	Credite bugetare		Angajamente legale	Plati efectuate	Angajamente legale de platit	Cheltuieli efective	
							initiale	definitive					
A					B	1	2	3	4	5	6	7=5-6	8
8702					recuperate in anul curent (SD)								
	01				ALTE ACTIUNI ECONOMICE	11.181.750	11.431.750	11.331.750	-2.403	-2.403	-2.403		
	56				CHELTUIELI CURENTE	11.181.750	11.181.750	11.181.750	1.677.398	1.677.398	1.677.398	1.677.398	
					TITLUL VIII PROIECTE CU FINANTARE DIN FONDURI EXTERNE NERAMBURSABILE (FEN)								
	56				POSTADERARE	11.181.750	11.181.750	11.181.750	1.677.398	1.677.398	1.677.398	1.677.398	
					Programe din Fondul European de Dezvoltare Regionala (FEDR)	11.181.750	11.181.750	11.181.750	1.677.398	1.677.398	1.677.398	1.677.398	
	56		01		Finantarea nationala	2.681.750	2.681.750	2.681.750	537.752	537.752	537.752	537.752	
	56		01	02	Finantarea externa nerambursabila	8.500.000	8.500.000	8.500.000	1.139.646	1.139.646	1.139.646	1.139.646	
	79				OPERATIUNI FINANCIARE								
	81				TITLUL XVII RAMBURSARI DE CREDITE		250.000	150.000					
	81		02		Rambursari de credite interne		250.000	150.000					
	81		02	05	Rambursari de credite aferente datoriei publice interne locale		250.000	150.000					

Conducatorul institutiei,

Conducatorul compartimentului
financiar-contabil

CONTUL DE EXECUTIE AL BUGETULUI LOCAL - CHELTUIELI
SECTIUNEA DE FUNCTIONARE
31.12.2014

Capi- tol	Sub- capi- tol	Pa- ra- graf	Gru- pa / Titlu	Ali- ne- at	Denumire indicator	Credite de angajament	Credite bugetare		Angajamente bugetare	Angajamente legale	Plati efectuate	Angajamente legale de platit	Cheltuieli efective
							initiale	definitive					
			A		B	1	2	3	4	5	6	7=5-6	8
5002			01		TOTAL CHELTUIELI		170.723.420	177.496.100	171.947.763	171.653.023	171.647.830	5.193	164.193.590
			10		CHELTUIELI CURENTE		160.116.420	169.046.100	164.932.639	164.637.899	164.632.706	5.193	164.193.590
			20		TITLUL I CHELTUIELI DE PERSONAL		42.654.170	42.850.910	42.629.446	42.366.887	42.366.887		42.262.844
			30		TITLUL II BUNURI SI SERVICII		27.233.150	32.768.210	32.166.298	32.134.117	32.128.924	5.193	31.251.494
			51		TITLUL III DOBANZI		3.660.000	2.377.900	1.238.189	1.238.189	1.238.189		1.321.026
					TITLUL VI TRANSFERURI INTRE UNITATI ALE								
			55		ADMINISTRATIEI PUBLICE		7.758.800	9.041.780	8.708.108	8.708.108	8.708.108		8.708.108
			57		TITLUL VII ALTE TRANSFERURI		251.300	251.300	154.911	154.911	154.911		154.911
			59		TITLUL VIII ASISTENTA SOCIALA		73.199.000	76.506.000	75.241.986	75.241.986	75.241.986		75.241.986
			79		TITLUL XI ALTE CHELTUIELI		5.360.000	5.250.000	4.793.701	4.793.701	4.793.701		4.793.701
					OPERATIUNI FINANCIARE		10.607.000	8.450.000	7.166.779	7.166.779	7.166.779		7.166.779
			81		TITLUL XVII RAMBURSARI DE CREDITE		10.607.000	8.450.000	7.166.779	7.166.779	7.166.779		7.166.779
			84		PLATI EFECTUATE IN ANII PRECEDENTI SI RECUPERATE IN ANUL CURENT								
			85		Titlul XIX PLATI EFECTUATE IN ANII PRECEDENTI SI RECUPERATE IN ANUL CURENT				-151.655	-151.655	-151.655		-151.655
5100	02				Partea I-a SERVICII PUBLICE GENERALE		12.484.600	12.751.500	10.807.491	10.807.491	10.807.491		10.845.918
5102					AUTORITATI PUBLICE SI ACTIUNI EXTERNE		7.349.600	8.448.600	7.869.181	7.869.181	7.869.181		7.725.268
			01		CHELTUIELI CURENTE		7.349.600	8.448.600	7.875.246	7.875.246	7.875.246		7.725.268
			10		TITLUL I CHELTUIELI DE PERSONAL		5.498.300	5.988.300	5.827.533	5.827.533	5.827.533		5.841.176
			10	01	Cheltuieli salariale in bani		4.468.300	4.795.300	4.699.994	4.699.994	4.699.994		4.725.726
			10	01	Salarii de baza		3.083.300	3.201.700	3.201.601	3.201.601	3.201.601		3.179.057
			10	01	Sporuri pentru conditii de munca		300.000	343.000	343.000	343.000	343.000		344.377
			10	01	Indemnizatii platite unor persoane din afara unitatii		485.000	570.000	478.881	478.881	478.881		475.938

Capi- tol	Sub- capi- tol	Pa- ra- graf	Gru- pa / Titlu	Ar- ti- col	Ali- ne- at	Denumire indicator	Credite de angajament	Credite bugetare		Angajamente legale	Plati efectuate	Angajamente legale de platit	Cheltuieli efective	
								initiale	definitive					
A						B	1	2	3	4	5	6	7=5-6	8
						PRECEDENTI SI RECUPERATE IN ANUL CURENT								
	85	01				Plati efectuate in anii precedenti si recuperate in anul curent				-6.065	-6.065	-6.065		
	85	01	01			Plati efectuate in anii precedenti si recuperate in anul curent (SF)				-6.065	-6.065	-6.065		
5402	01					ALTE SERVICII PUBLICE GENERALE CHELTUIELI CURENTE	895.000	1.345.000	1.211.743	1.211.743	1.211.743	1.211.743	1.211.435	
	10					TITLUL I CHELTUIELI DE PERSONAL	895.000	1.345.000	1.211.743	1.211.743	1.211.743	1.211.743	1.211.435	
	10	01				Cheltuieli salariale in bani	53.000	53.000	48.210	48.210	48.210	48.210	48.200	
	10	01	30			Alte drepturi salariale in bani	43.000	42.580	38.170	38.170	38.170	38.170	38.160	
	10	03				Contributii	43.000	42.580	38.170	38.170	38.170	38.170	38.160	
	10	03	01			Contributii de asigurari sociale de stat	10.000	10.420	10.040	10.040	10.040	10.040	10.040	
	10	03	02			Contributii de asigurari de somaj	7.070	7.480	7.480	7.480	7.480	7.480	7.480	
	10	03	03			Contributii de asigurari sociale de sanatate	350	350	192	192	192	192	192	
	10	03	04			Contributii de asigurari pentru accidente de munca si boli profesionale	1.980	1.990	1.985	1.985	1.985	1.985	1.985	
	10	03	06			Contributii pentru concedii si indemnizatii	150	150	58	58	58	58	58	
	20					TITLUL II BUNURI SI SERVICII	450	450	325	325	325	325	325	
	20	01				Bunuri si servicii	97.000	137.000	121.163	121.163	121.163	121.163	120.865	
	20	01	05			Carburanti si lubrifianti	26.000	24.120	21.690	21.690	21.690	21.690	22.407	
	20	01	08			Posta, telecomunicatii, radio, tv, internet	10.000	10.000	10.000	10.000	10.000	10.000	11.250	
							4.500	4.500	4.068	4.068	4.068	4.068	4.068	

Capi- tol	Sub- capi- tol	Pa- ra- graf	Gru- pa / Titlu	Ar- ti- col	Ali- ne- at	Denumire indicator	Credite de angajament	Credite bugetare		Angajamente legale	Plati efectuate	Angajamente legale de platit	Cheltuieli efective	
								initiale	definitive					
A						B	1	2	3	4	5	6	7=5-6	8
	20	01	09			Materiale si prestari de servicii cu caracter functional		11.500	9.620	7.622	7.622	7.622	7.089	
	20	03				Hrana		50.000	85.000	76.958	76.958	76.958	76.958	
	20	03	01			Hrana pentru oameni		50.000	85.000	76.958	76.958	76.958	76.958	
	20	05				Bunuri de natura obiectelor de inventar		9.000	9.000	8.540	8.540	8.540	7.525	
	20	05	01			Uniforme si echipament		9.000	9.000	8.540	8.540	8.540	7.525	
	20	05	30			Alte obiecte de inventar								
	20	06				Deplasari, detasari, transferari		2.000	2.000					
	20	06	01			Deplasari interne, detasari, transferari		2.000	2.000					
	20	13				Pregatire profesionala		10.000	13.000	11.110	11.110	11.110	11.110	
	20	25				Cheltuieli judiciare si extrajudiciare derivate din actiuni in reprezentarea intereselor statului, potrivit dispozitiilor legale			3.880	2.865	2.865	2.865	2.865	
	51					TITLUL VI TRANSFERURI INTRE UNITATI ALE ADMINISTRATIEI PUBLICE		745.000	1.155.000	1.042.370	1.042.370	1.042.370	1.042.370	
	51	01				Transferuri curente		745.000	1.155.000	1.042.370	1.042.370	1.042.370	1.042.370	
	51	01	01			Transferuri catre institutiile publice		745.000	855.000	742.370	742.370	742.370	742.370	
	51	01	24			Transferuri din bugetele consiliilor locale si judetene pentru acordarea unor ajutoare catre unitatile administrativ- teritoriale in situatii de extrema dificultate								
5502						TRANZACTII PRIVIND DATORIA PUBLICA SI IMPRUMUTURI			300.000	300.000	300.000	300.000	300.000	
						CHELTUIELI CURENTE		4.240.000	2.957.900	1.726.567	1.726.567	1.726.567	1.909.215	
								4.240.000	2.957.900	1.726.567	1.726.567	1.726.567	1.909.215	

Capi- tol	Sub- capi- tol	Pa- ra- gra- ful	Gru- pa / Titlu	Ar- ti- col	Ali- ne- at	Denumire indicator	Credite de angajament	Credite bugetare		Angajamente bugetare	Angajamente legale	Plati efectuate	Angajamente legale de platit	Cheltuieli efective
								initiale	definitive					
A						B	1	2	3	4	5	6	7=5-6	8
	20					TITLUL II BUNURI SI SERVICII		580.000	580.000	488.378	488.378	488.378	488.378	588.189
	20	24				Comisioane si alte costuri aferente imprumuturilor		580.000	580.000	488.378	488.378	488.378	488.378	588.189
	20	24	02			Comisioane si alte costuri aferente imprumuturilor interne		580.000	580.000	488.378	488.378	488.378	488.378	588.189
	30					TITLUL III DOBANZI		3.660.000	2.377.900	1.238.189	1.238.189	1.238.189	1.238.189	1.321.026
	30	01				Dobanzi aferente datoriei publice interne		3.660.000	2.377.900	1.238.189	1.238.189	1.238.189	1.238.189	1.321.026
	30	01	01			Dobanzi aferente datoriei publice interne directe		3.660.000	2.377.900	1.238.189	1.238.189	1.238.189	1.238.189	1.321.026
6000	02					Partea II-a APARARE, ORDINE PUBLICA SI SIGURANTA NATIONALA								
6002						APARARE		355.000	426.800	424.237	424.237	424.237	424.237	335.311
	01					CHELTUIELI CURENTE		220.000	230.000	229.810	229.810	229.810	229.810	202.124
	20					TITLUL II BUNURI SI SERVICII		220.000	230.000	229.810	229.810	229.810	229.810	202.124
	20	01				Bunuri si servicii		220.000	230.000	229.810	229.810	229.810	229.810	202.124
	20	01	01			Furnituri de birou		211.000	222.050	221.960	221.960	221.960	221.960	194.070
	20	01	02			Materiale pentru curatenie		8.000	10.950	10.923	10.923	10.923	10.923	8.600
	20	01	03			Incalzit, iluminat si forta motrica		4.000	6.000	5.995	5.995	5.995	5.995	3.156
	20	01	04			Apa, canal si salubritate		56.000	56.050	56.050	56.050	56.050	56.050	50.879
	20	01	05			Carburanti si lubrifianti		10.000	10.400	10.393	10.393	10.393	10.393	8.066
	20	01	08			Posta, telecomunicatii, radio, tv, internet		9.000	9.000	9.000	9.000	9.000	9.000	10.140
	20	01	09			Materiale si prestari de servicii cu caracter functional		14.000	14.900	14.854	14.854	14.854	14.854	14.349
	20	04				Medicamente si materiale sanitare		110.000	114.750	114.745	114.745	114.745	114.745	98.880
	20	04	04			Dezinfectanti		1.200	1.150	1.137	1.137	1.137	1.137	1.137
	20	04	04					1.200	1.150	1.137	1.137	1.137	1.137	1.137

Capi- tol	Sub- capi- tol	Pa- ra- graf	Gru- pa / Titlu	Ar- ti- col	Ali- ne- at	Denumire indicator	Credite de angajament	Credite bugetare		Angajamente bugetare	Angajamente legale	Plati efectuate	Angajamente legale de platit	Cheltuieli efective
								initiale	definitive					
A						B	I	2	3	4	5	6	7=5-6	8
			20 05			Bunuri de natura obiectelor de inventar		3.000	1.100	1.089	1.089	1.089	1.089	1.293
			20 05	30		Alte obiecte de inventar		3.000	1.100	1.089	1.089	1.089	1.089	1.293
			20 11			Carti, publicatii si materiale documentare		1.900	2.700	2.692	2.692	2.692	2.692	2.692
			20 30			Alte cheltuieli		2.900	3.000	2.932	2.932	2.932	2.932	2.932
			20 30	03		Prime de asigurare non-viata		2.000	2.100	2.062	2.062	2.062	2.062	2.062
			20 30	30		Alte cheltuieli cu bunuri si servicii		900	900	870	870	870	870	870
6102			01			ORDINE PUBLICA SI SIGURANTA NATIONALA		135.000	196.800	194.427	194.427	194.427	194.427	133.187
			20			CHELTUIELI CURENTE		135.000	196.800	194.427	194.427	194.427	194.427	133.187
			20 01			TITLUL II BUNURI SI SERVICII		135.000	196.800	194.427	194.427	194.427	194.427	133.187
			20 01			Bunuri si servicii		116.500	131.900	131.427	131.427	131.427	131.427	111.627
			20 01	01		Furnituri de birou		8.000	17.500	17.473	17.473	17.473	17.473	7.381
			20 01	02		Materiale pentru curatenie		3.000	4.280	4.232	4.232	4.232	4.232	3.226
			20 01	03		Incalziti, iluminati si forta motrica		26.500	23.500	23.499	23.499	23.499	23.499	23.511
			20 01	04		Apa, canal si salubritate		3.000	2.700	2.688	2.688	2.688	2.688	2.688
			20 01	05		Carburanti si lubrifianti		25.100	41.080	41.076	41.076	41.076	41.076	39.631
			20 01	06		Piese de schimb		2.000	1.890	1.883	1.883	1.883	1.883	247
			20 01	08		Posta, telecomunicatii, radio, tv, internet		19.500	14.650	14.373	14.373	14.373	14.373	14.373
			20 01	09		Materiale si prestari de servicii cu caracter functional		29.400	26.300	26.203	26.203	26.203	26.203	20.570
			20 02			Reparatii curente		7.000	8.800	8.734	8.734	8.734	8.734	6.544
			20 05			Bunuri de natura obiectelor de inventar		3.000	44.800	43.128	43.128	43.128	43.128	3.878
			20 05	30		Alte obiecte de inventar		3.000	44.800	43.128	43.128	43.128	43.128	3.878
			20 11			Carti, publicatii si materiale documentare		3.000	3.000	2.992	2.992	2.992	2.992	2.992

Capi- tol	Sub- capi- tol	Pa- ra- graf	Gru- pa / Titlu	Ar- ti- col	Ali- ne- at	Denumire indicator	Credite de angajament	Credite bugetare		Angajamente bugetare	Angajamente legale	Plati efectuate	Angajamente legale de platit	Cheltuieli efective	
								initiale	definitive						
A								2	3	4	5	6	7=5-6	8	
B								1							
	20	30				Alte cheltuieli		5.500	8.300	8.146	8.146	8.146		8.146	
	20	30	02			Protocol si reprezentare		1.000	1.000	850	850	850		850	
	20	30	03			Prime de asigurare non-viata		4.500	3.120	3.117	3.117	3.117		3.117	
	20	30	30			Alte cheltuieli cu bunuri si servicii			4.180	4.179	4.179	4.179		4.179	
6500	02					Partea III-a CHELTUIELI SOCIAL-CULTURALE		130.537.620	140.677.600	137.984.458	137.689.718	137.684.525	5.193	137.442.495	
6502						INVATAMANT		15.908.000	16.804.000	15.756.086	15.461.346	15.461.346		15.443.009	
	01					CHELTUIELI CURENTE		15.908.000	16.804.000	15.760.596	15.465.856	15.465.856		15.443.009	
	10					TITLUL I CHELTUIELI DE PERSONAL		6.935.000	8.225.000	8.225.000	7.962.441	7.962.441		7.972.158	
	10	01				Cheltuieli salariale in bani		5.450.210	6.419.920	6.419.920	6.225.907	6.225.907		6.233.289	
	10	01	01			Salarii de baza		4.873.060	6.120.860	6.120.860	5.948.075	5.948.075		5.967.433	
	10	01	06			Alte sporuri		41.490	36.040	36.040	33.747	33.747		33.679	
	10	01	10			Fond pentru posturi ocupate prin cumul		20.000	3.730	3.730	3.724	3.724		2.069	
	10	01	11			Fond aferent platii cu ora		285.060	254.070	254.070	235.182	235.182		229.991	
	10	01	13			Indemnizatii de delegare		600	150	150	117	117		117	
	10	01	15			Alocatii pentru transportul la si de la locul de munca		230.000	5.070	5.070	5.062	5.062		5.062	
	10	02				Cheltuieli salariale in natura			95.000	95.000	95.000	95.000		124.642	
	10	02	05			Transportul la si de la locul de munca			95.000	95.000	95.000	95.000		124.642	
	10	03				Contributii		1.484.790	1.710.080	1.710.080	1.641.534	1.641.534		1.614.227	
	10	03	01			Contributii de asigurari sociale de stat		1.116.130	1.248.290	1.248.290	1.213.605	1.213.605		1.196.300	
	10	03	02			Contributii de asigurari de somaj		26.930	37.460	37.460	30.390	30.390		30.470	
	10	03	03			Contributii de asigurari sociale de sanatate		279.020	338.270	338.270	323.380	323.380		324.122	
	10	03	04			Contributii de asigurari pentru accidente de munca si boli profesionale		12.280	14.060	14.060	10.463	10.463		10.491	

Capi- tol	Sub- capi- tol	Pa- ra- graf	Gru- pa / Titlu	Ar- ti- col	Ali- ne- at	Denumire indicator	Credite de angajament	Credite bugetare		Angajamente bugetare	Angajamente legale	Plati efectuate	Angajamente legale de platit	Cheltuieli efective
								initiale	definitive					
A						B	1	2	3	4	5	6	7=5-6	8
	10	03	06			Contributii pentru concedii si indemnizatii		50.430	72.000	72.000	63.696	63.696		52.844
	20					TITLUL II BUNURI SI SERVICII		1.214.000	2.204.000	2.204.000	2.171.819	2.171.819		2.281.266
	20	01				Bunuri si servicii		616.590	630.860	630.860	620.818	620.818		607.866
	20	01	01			Furnituri de birou		11.500	11.500	11.500	11.465	11.465		12.180
	20	01	02			Materiale pentru curatenie		13.800	13.800	13.800	13.778	13.778		13.618
	20	01	03			Incalzit. iluminat si forta motrica		393.590	407.690	407.690	402.517	402.517		403.531
	20	01	04			Apa, canal si salubritate		51.200	50.900	50.900	47.848	47.848		31.229
	20	01	05			Carburanti si lubrifianti		40.500	39.500	39.500	39.293	39.293		37.635
	20	01	06			Piese de schimb		7.600	7.400	7.400	7.314	7.314		4.840
	20	01	08			Posta, telecomunicatii, radio, tv, internet		13.900	12.600	12.600	11.575	11.575		11.707
	20	01	09			Materiale si prestari de servicii cu caracter functional		14.000	13.500	13.500	13.227	13.227		12.260
	20	01	30			Alte bunuri si servicii pentru intretinere si functionare		70.500	73.970	73.970	73.801	73.801		78.866
	20	02				Reparatii curente		70.000	70.000	70.000	69.994	69.994		72.438
	20	03				Hrana		397.930	1.387.930	1.387.930	1.368.687	1.368.687		1.511.284
	20	03	01			Hrana pentru oameni		397.930	1.387.930	1.387.930	1.368.687	1.368.687		1.511.284
	20	04				Medicamente si materiale sanitare		13.000	13.000	13.000	12.988	12.988		12.572
	20	04	01			Medicamente		8.600	8.600	8.600	8.591	8.591		8.714
	20	04	02			Materiale sanitare		4.400	4.400	4.400	4.397	4.397		3.858
	20	05				Bunuri de natura obiectelor de inventar		35.980	38.080	38.080	38.010	38.010		21.849
	20	05	01			Uniforme si echipament		20.000	20.000	20.000	19.991	19.991		5.931
	20	05	03			Lenjerie si accesorii de pat		5.000	5.000	5.000	5.000	5.000		1.802
	20	05	30			Alte obiecte de inventar		10.980	13.080	13.080	13.019	13.019		14.116

Capi- tol	Sub- capi- tol	Pa- ra- gra- ful	Ar- ti- col	Ali- ne- at	Denumire indicator	Credite de angajament	Credite bugetare		Angajamente legale de platit	Plati efectuate	Angajamente legale	Cheltuieli efective
							initiale	definitive				
A					B	1	2	3	4	5	6	8
	20	06			Deplasari, detasari, transferari		5.000	6.500	6.500	5.321	5.321	5.321
	20	06	01		Deplasari interne, detasari, transferari		5.000	6.500	6.500	5.321	5.321	5.321
	20	11			Carti, publicatii si materiale documentare		7.000	6.000	6.000	5.986	5.986	105
	20	13			Pregatire profesionala		6.000	1.130	1.130	130	130	130
	20	14			Protectia muncii		2.500	2.500	2.500	2.496	2.496	2.093
	20	30			Alte cheltuieli		60.000	48.000	48.000	47.389	47.389	47.608
	20	30	30		Alte cheltuieli cu bunuri si servicii		60.000	48.000	48.000	47.389	47.389	47.608
	57	02			TITLUL VIII ASISTENTA SOCIALA		7.759.000	6.375.000	5.331.596	5.331.596	5.331.596	5.189.585
	57	02			Ajutoare sociale		7.759.000	6.375.000	5.331.596	5.331.596	5.331.596	5.189.585
	57	02	02		Ajutoare sociale in natura		7.759.000	6.375.000	5.331.596	5.331.596	5.331.596	5.189.585
	84				PLATI EFECTUATE IN ANII PRECEDENTI SI RECUPERATE IN ANUL CURENT				-4.510	-4.510	-4.510	
	85				Titulul XIX PLATI EFECTUATE IN ANII PRECEDENTI SI RECUPERATE IN ANUL CURENT				-4.510	-4.510	-4.510	
	85	01			Plati efectuate in anii precedenti si recuperate in anul curent				-4.510	-4.510	-4.510	
	85	01	01		Plati efectuate in anii precedenti si recuperate in anul curent (SF)				-4.510	-4.510	-4.510	
6602					SANATALE		1.840.000	897.580	376.393	376.393	376.393	376.393
	01				CHELTUIELI CURENTE		340.000	397.580	376.393	376.393	376.393	376.393
	51				TITLUL VI TRANSFERURI INTRE UNITATI ALE ADMINISTRATIEI PUBLICE				376.393	376.393	376.393	376.393
	51	01			Transferuri curente				376.393	376.393	376.393	376.393
	51	01	39		Transferuri din bugetele locale pentru				376.393	376.393	376.393	376.393

Capi- tol	Sub- capi- tol	Pa- ra- graf	Ar- ti- col	Ali- ne- at	Denumire indicator	Credite de angajament	Credite bugetare		Angajamente legale	Plati efectuate	Angajamente legale de platit	Cheltuieli efective	
							initiale	definitive					
A					B	1	2	3	4	5	6	7=5-6	8
					finantarea unitatilor de asistenta sociala si medico-sociale		340.000	336.000	334.813	334.813		334.813	
	51	01	46		Transferuri din bugetele locale pentru finantarea cheltuielilor curente din domeniul sanatatii		1.500.000	61.580	41.580	41.580		41.580	
	79				OPERATIUNI FINANCIARE		1.500.000	500.000					
	81				TITLUL XVII RAMBURSARI DE CREDITE		1.500.000	500.000					
	81	02			Rambursari de credite interne		1.500.000	500.000					
	81	02	05		Rambursari de credite aferente datoriei publice interne locale		1.500.000	500.000					
6702					CULTURA, RECREERE SI RELIGIE		12.684.650	12.927.050	12.258.419	12.258.419		12.258.419	5.193
	01				CHELTUIELI CURENTE		12.684.650	12.927.050	12.260.844	12.260.844		12.255.651	5.193
	10				TITLUL I CHELTUIELI DE PERSONAL		1.875.000	1.895.000	1.860.380	1.860.380		1.856.219	
	10	01			Cheltuieli salariale in bani		1.470.630	1.482.570	1.455.017	1.455.017		1.454.348	
	10	01	01		Salarii de baza		1.460.630	1.469.570	1.442.813	1.442.813		1.442.255	
	10	01	30		Alte drepturi salariale in bani		10.000	13.000	12.204	12.204		12.093	
	10	03			Contributii		404.370	412.430	405.363	405.363		401.871	
	10	03	01		Contributii de asigurari sociale de stat		305.880	295.100	291.592	291.592		285.633	
	10	03	02		Contributii de asigurari de somaj		7.200	6.460	6.300	6.300		6.295	
	10	03	03		Contributii de asigurari sociale de sanatate		76.470	77.170	75.927	75.927		75.883	
	10	03	04		Contributii de asigurari pentru accidente de munca si boli profesionale		2.320	9.700	8.831	8.831		8.834	
	10	03	06		Contributii pentru concedii si indemnizatii		12.500	24.000	22.713	22.713		25.226	

Capi- tol	Sub- pa- ra- graf	Gru- pa / Titlu	Ar- ti- col	Ali- ne- at	Denumire indicator	Credite de angajament	Credite bugetare		Angajamente legale	Plati efectuate	Angajamente legale de platit	Cheltuieli efective	
							initiale	definitive					
A					B	1	2	3	4	5	6	7=5-6	8
20					TITLUL II BUNURI SI SERVICII		339.650	357.650	353.557	348.364	5.193	317.400	
20	01				Bunuri si servicii		278.450	281.500	280.239	277.246	2.993	285.218	
20	01	01			Furnituri de birou		1.000	2.500	2.444	2.444		3.064	
20	01	02			Materiale pentru curatenie			3.000	2.988	2.988		1.000	
20	01	03			Incalzit, iluminat si forta motrica		101.500	110.500	109.763	107.865	1.898	106.343	
20	01	04			Apa, canal si salubritate		10.500	9.500	9.500	8.645	855	9.131	
20	01	05			Carburanti si lubrifianti		1.500	4.000	4.000	4.000		5.031	
20	01	08			Posta, telecomunicatii, radio, tv, internet		10.000	10.000	9.905	9.665	240	9.936	
20	01	09			Materiale si prestari de servicii cu caracter functional			3.000	2.994	2.994		4.856	
20	01	30			Alte bunuri si servicii pentru intretinere si functionare			139.000	138.645	138.645		145.857	
20	02				Reparatii curente		153.950	15.000	12.200	10.000	2.200	12.200	
20	05				Bunuri de natura obiectelor de inventar							7.465	
20	05	30			Alte obiecte de inventar							7.465	
20	06				Deplasari, detasari, transferari			1.400	1.392	1.392		1.391	
20	06	01			Deplasari interne, detasari, transferari			1.400	1.392	1.392		1.391	
20	11				Carti, publicatii si materiale documentare		58.000	56.500	56.480	56.480		8.120	
20	13				Pregatire profesionala			700	700	700		700	
20	30				Alte cheltuieli		3.200	2.550	2.546	2.546		2.506	
20	30	30			Alte cheltuieli cu bunuri si servicii		3.200	2.550	2.546	2.546		2.506	
51					TITLUL VI TRANSFERURI INTRE UNITATI ALE ADMINISTRATIEI PUBLICE		5.110.000	5.424.400	5.253.206	5.253.206		5.253.206	
51	01				Transferuri curente		5.110.000	5.424.400	5.253.206	5.253.206		5.253.206	

Capi- tol	Sub- capi- tol	Pa- ra- gra- f	Ar- ti- col	Ali- ne- at	Denumire indicator	Credite de angajament	Credite bugetare		Angajamente bugetare	Angajamente legale	Plati efectuate	Angajamente legale de platit	Cheltuieli efective		
							initiale	definitive							
A				B				1	2	3	4	5	6	7=5-6	8
	51	01	01		Transferuri catre institutiile publice		5.110.000	5.424.400	5.253.206	5.253.206	5.253.206	5.253.206	5.253.206		
	59				TITLUL XI ALTE CHELTUIELI		5.360.000	5.250.000	4.793.701	4.793.701	4.793.701	4.793.701	4.793.701		4.793.701
	59	15			Contributii la salarizarea personalului necentral		5.360.000	5.250.000	4.793.701	4.793.701	4.793.701	4.793.701	4.793.701		4.793.701
	84				PLATI EFECTUATE IN ANII PRECEDENTI SI RECUPERATE IN ANUL CURENT				-2.425	-2.425	-2.425	-2.425	-2.425		-2.425
	85				Titlul XIX PLATI EFECTUATE IN ANII PRECEDENTI SI RECUPERATE IN ANUL CURENT				-2.425	-2.425	-2.425	-2.425	-2.425		-2.425
	85	01			Plati efectuate in anii precedenti si recuperate in anul curent				-2.425	-2.425	-2.425	-2.425	-2.425		-2.425
	85	01	01		Plati efectuate in anii precedenti si recuperate in anul curent (SF)				-2.425	-2.425	-2.425	-2.425	-2.425		-2.425
6802					ASIGURARI SI ASISTENTA SOCIALA		100.104.970	110.048.970	109.593.560	109.593.560	109.593.560	109.593.560	109.593.560		109.402.567
	01				CHELTUIELI CURENTE		100.104.970	110.048.970	109.732.215	109.732.215	109.732.215	109.732.215	109.732.215		109.402.567
	10				TITLUL I CHELTUIELI DE PERSONAL		28.292.870	26.689.610	26.668.323	26.668.323	26.668.323	26.668.323	26.668.323		26.545.091
	10	01			Cheltuieli salariale in bani		21.939.900	20.775.270	20.762.455	20.762.455	20.762.455	20.762.455	20.762.455		20.756.267
	10	01	01		Salarii de baza		19.618.910	18.693.360	18.690.252	18.690.252	18.690.252	18.690.252	18.690.252		18.686.568
	10	01	05		Sporuri pentru conditii de munca		847.670	701.310	698.656	698.656	698.656	698.656	698.656		696.978
	10	01	06		Alte sporuri		1.343.010	1.243.460	1.241.722	1.241.722	1.241.722	1.241.722	1.241.722		1.240.131
	10	01	12		Indemnizatii platite unor persoane din afara unitatii		29.140	27.150	25.205	25.205	25.205	25.205	25.205		25.337
	10	01	13		Indemnizatii de delegare		1.950	1.950	1.352	1.352	1.352	1.352	1.352		1.352
	10	01	30		Alte drepturi salariale in bani		99.220	108.040	105.268	105.268	105.268	105.268	105.268		105.901
	10	02			Cheltuieli salariale in natura		315.310	313.810	313.751	313.751	313.751	313.751	313.751		313.751
	10	02	01		Tichete de masa		315.310	313.810	313.751	313.751	313.751	313.751	313.751		313.751


Capi- tol	Sub- capi- tol	Pa- ra- graf	Gru- pa / Titlu	Ar- ti- col	Ali- ne- at	Denumire indicator	Credite de angajament	Credite bugetare		Angajamente legale	Plati efectuate	Angajamente legale de platit	Cheltuieli efective	
								initiale	definitive					
A						B	1	2	3	4	5	6	7=5-6	8
	10	03				Contributii		6.037.660	5.600.530	5.592.117	5.592.117	5.592.117	5.475.073	
	10	03	01			Contributii de asigurari sociale de stat		4.563.880	4.171.010	4.170.727	4.170.727	4.170.727	4.083.007	
	10	03	02			Contributii de asigurari de somaj		109.710	103.830	103.181	103.181	103.181	103.148	
	10	03	03			Contributii de asigurari sociale de sanatate		1.140.950	1.080.090	1.079.586	1.079.586	1.079.586	1.079.257	
	10	03	04			Contributii de asigurari pentru accidente de munca si boli profesionale		34.880	33.370	33.246	33.246	33.246	33.239	
	10	03	06			Contributii pentru concedii si indemnizatii		188.240	212.230	205.377	205.377	205.377	176.422	
	20					TITLUL II BUNURI SI SERVICII		5.672.100	12.528.360	12.456.761	12.456.761	12.456.761	11.648.814	
	20	01				Bunuri si servicii		2.705.100	4.714.160	4.679.555	4.679.555	4.679.555	4.493.708	
	20	01	01			Furnituri de birou		40.000	87.000	86.004	86.004	86.004	75.050	
	20	01	02			Materiale pentru curatenie		30.000	124.000	123.679	123.679	123.679	156.749	
	20	01	03			Incalzit, iluminat si forta motrica		1.896.000	2.902.000	2.897.348	2.897.348	2.897.348	2.752.505	
	20	01	04			Apa, canal si salubritate		455.080	810.080	809.046	809.046	809.046	788.591	
	20	01	05			Carburanti si lubrifianti		53.020	158.020	157.882	157.882	157.882	135.176	
	20	01	06			Piese de schimb		4.000	34.000	33.009	33.009	33.009	17.038	
	20	01	08			Posta, telecomunicatii, radio, tv, internet		72.000	136.060	135.932	135.932	135.932	136.224	
	20	01	09			Materiale si prestari de servicii cu caracter functional		15.000	50.000	41.228	41.228	41.228	39.815	
	20	01	30			Alte bunuri si servicii pentru intretinere si functionare		140.000	413.000	395.427	395.427	395.427	392.560	
	20	02				Reparatii curente		50.000	350.000	349.951	349.951	349.951	321.519	
	20	03				Hrana		2.260.000	5.308.000	5.299.980	5.299.980	5.299.980	4.794.385	

Capi- tot	Sub- capi- tot	Pa- ra- graf	Ar- ti- col	Al- ne- at	Denumire indicator	Credite de angajament	Credite bugetare		Angajamente bugetare	Angajamente legale	Plati efectuate	Angajamente legale de platit	Cheltuieli efective
							initiale	definitive					
A			B		1	2	3	4	5	6	7=5-6	8	
	20	03	01		Hrana pentru oameni	2.260.000	5.308.000	5.299.980	5.299.980	5.299.980	5.299.980	4.794.385	
	20	04			Medicamente si materiale sanitare	75.000	241.200	233.299	233.299	233.299	233.299	189.825	
	20	04	01		Medicamente	40.000	160.000	155.216	155.216	155.216	155.216	129.339	
	20	04	02		Materiale sanitare	20.000	34.000	31.861	31.861	31.861	31.861	24.406	
	20	04	04		Dezinfectanti	15.000	47.200	46.222	46.222	46.222	46.222	36.080	
	20	05			Bunuri de natura obiectelor de inventar	160.000	687.500	680.763	680.763	680.763	680.763	651.161	
	20	05	01		Uniforme si echipament	75.000	357.500	353.052	353.052	353.052	353.052	386.013	
	20	05	03		Lenjerie si accesorii de pat	75.000	210.000	209.091	209.091	209.091	209.091	214.996	
	20	05	30		Alte obiecte de inventar	10.000	120.000	118.620	118.620	118.620	118.620	50.152	
	20	06			Deplasari, detasari, transferari	4.000	8.500	7.756	7.756	7.756	7.756	7.756	
	20	06	01		Deplasari interne, detasari, transferari	4.000	8.500	7.756	7.756	7.756	7.756	7.756	
	20	11			Carti, publicatii si materiale documentare		17.000	14.469	14.469	14.469	14.469	8.612	
	20	13			Pregatire profesionala		10.000	10.000	10.000	10.000	10.000	10.000	
	20	14			Protectia muncii	1.000	28.000	27.626	27.626	27.626	27.626	9.163	
	20	30			Alte cheltuieli	417.000	1.164.000	1.153.362	1.153.362	1.153.362	1.153.362	1.162.685	
	20	30	04		Chirii	17.000	34.000	33.788	33.788	33.788	33.788	36.952	
	20	30	30		Alte cheltuieli cu bunuri si servicii	400.000	1.130.000	1.119.574	1.119.574	1.119.574	1.119.574	1.125.733	
	51				TITLUL VI TRANSFERURI INTRE UNITATI ALE ADMINISTRATIEI PUBLICE	700.000	700.000	696.741	696.741	696.741	696.741	696.741	
	51	01			Transferuri curente	700.000	700.000	696.741	696.741	696.741	696.741	696.741	
	51	01	39		Transferuri din bugetele locale pentru finantarea unitatilor de asistenta sociala si medico-sociale	700.000	700.000	696.741	696.741	696.741	696.741	696.741	
	57				TITLUL VIII ASISTENTA SOCIALA	65.440.000	70.131.000	69.910.390	69.910.390	69.910.390	69.910.390	70.511.921	
	57	02			Ajutoare sociale	65.440.000	70.131.000	69.910.390	69.910.390	69.910.390	69.910.390	70.511.921	

Capi- tol	Sub- capi- tol	Pa- ra- graf	Gru- pa / Titlu	Ar- ti- col	Ali- ne- at	Denumire indicator	Credite de angajament	Credite bugetare		Angajamente legale	Plati efectuate	Angajamente legale de platit	Cheltuieli efective	
								initiale	definitive					
A			B			I		2	3	4	5	6	7=5-6	8
	57	02	01			Ajutoare sociale in numerar		65.440.000	70.131.000	69.910.390	69.910.390	69.910.390		70.511.921
	84					PLATI EFECTUATE IN ANII PRECEDENTI SI RECUPERATE IN ANUL CURENT								
	85					Titlul XIX PLATI EFECTUATE IN ANII PRECEDENTI SI RECUPERATE IN ANUL CURENT								
	85	01				Plati efectuate in anii precedenti si recuperate in anul curent								
	85	01	01			Plati efectuate in anii precedenti si recuperate in anul curent (SF)								
7000	02					Partea IV-a SERVICII SI DEZVOLTARE								
						PUBLICA, LOCUINTE, MEDIU SI APE		1.997.000	800.000	200.000	200.000	200.000	200.000	
	7402					PROTECTIA MEDIULUI		1.997.000	800.000	200.000	200.000	200.000	200.000	
	79					OPERATIUNI FINANCIARE		1.997.000	800.000	200.000	200.000	200.000	200.000	
	81					TITLUL XVII RAMBURSARI DE CREDITE		1.997.000	800.000	200.000	200.000	200.000	200.000	
	81	02				Rambursari de credite interne		1.997.000	800.000	200.000	200.000	200.000	200.000	
	81	02	05			Rambursari de credite aferente datoriei publice interne locale		1.997.000	800.000	200.000	200.000	200.000	200.000	
8000	02					Partea V-a ACTIUNI ECONOMICE		25.349.200	22.840.200	22.531.577	22.531.577	22.531.577		15.569.866
8302						AGRICULTURA, SILVICULTURA, SI VANATOARE								
	01					CHELTUIELI CURENTE		863.800	1.364.800	1.339.398	1.339.398	1.339.398	1.339.398	1.339.398
	51					TITLUL VI TRANSFERURI INTRE UNITATI ALE ADMINISTRATIEI PUBLICE		863.800	1.364.800	1.339.398	1.339.398	1.339.398	1.339.398	1.339.398
	51	01				Transferuri curente		863.800	1.364.800	1.339.398	1.339.398	1.339.398	1.339.398	1.339.398
	51	01	01			Transferuri catre institutiile publice		250.000	280.000	274.000	274.000	274.000	274.000	274.000

Capi- tol	Sub- capi- tol	Pa- ra- gra- f	Gru- pa / Titlu	Ar- ti- col	Ali- ne- at	Denumire indicator	Credite de angajament	Credite bugetare		Angajamente bugetare	Angajamente legale	Plati efectuate	Angajamente legale de platit	Cheltuieli efective
								initiale	definitive					
A						B	1	2	3	4	5	6	7=5-6	8
8402			51	01	49	Transferiri din bugetele locale pentru finantarea Camerelor Agricole		613.800	1.084.800	1.065.398	1.065.398	1.065.398		1.065.398
						TRANSPORTURI		24.235.400	21.325.400	21.192.179	21.192.179	21.192.179		21.192.179
			01			CHELTUIELI CURENTE		17.375.400	14.325.400	14.225.400	14.225.400	14.225.400		14.225.400
			20			TITLUL II BUNURI SI SERVICII		17.375.400	14.325.400	14.225.400	14.225.400	14.225.400		14.225.400
			20	02		Reparatii curente		17.375.400	14.325.400	14.225.400	14.225.400	14.225.400		14.225.400
			79			OPERATIUNI FINANCIARE		6.860.000	7.000.000	6.966.779	6.966.779	6.966.779		6.966.779
			81			TITLUL XVII RAMBURSARI DE CREDITE		6.860.000	7.000.000	6.966.779	6.966.779	6.966.779		6.966.779
			81	02		Rambursari de credite interne		6.860.000	7.000.000	6.966.779	6.966.779	6.966.779		6.966.779
			81	02	05	Rambursari de credite aferente datoriei publice interne locale		6.860.000	7.000.000	6.966.779	6.966.779	6.966.779		6.966.779
8702			79			ALTE ACTIUNI ECONOMICE		250.000	150.000					
						OPERATIUNI FINANCIARE		250.000	150.000					
			81			TITLUL XVII RAMBURSARI DE CREDITE		250.000	150.000					
			81	02		Rambursari de credite interne		250.000	150.000					
			81	02	05	Rambursari de credite aferente datoriei publice interne locale		250.000	150.000					

Conducatorul institutiei,

Conducatorul compartimentului
financiar-contabil

CONTUL DE EXECUTIE AL BUGETULUI LOCAL - CHELTUIELI
 SECTIUNEA DE DEZVOLTARE
 31.12.2014

Capi- tol	Sub- capi- tol	Pa- ra- graf	Gru- pa / Titlu	Ar- ti- col	Al- ne- at	Denumire indicator	Credite de angajament	Credite bugetare		Angajamente legale	Plati efectuate	Angajamente legale de platit	Cheltuieli efective	
								initiale	definitive					
A						B	1	2	3	4	5	6	7=5-6	8
5002						TOTAL CHELTUIELI	202.232.920	324.398.410	234.673.080	89.779.291	89.779.120	89.540.802	238.318	3.348.257
	01					CHELTUIELI CURENTE	202.232.920	317.163.370	204.911.250	79.439.145	79.439.145	79.439.145		2.471.121
	51					TITLUL VI TRANSFERURI INTRE UNITATI ALE ADMINISTRATIEI PUBLICE								
	55					TITLUL VII ALTE TRANSFERURI		1.368.000	114.240	82.240	82.240	82.240		82.240
	56					TITLUL VIII PROIECTE CU FINANTARE DIN FONDURI EXTERNE NERAMBURSABILE (FEN)			2.564.090	1.923.769	1.923.769	1.923.769		1.923.769
	70					POSTADERARE	202.232.920	315.795.370	202.232.920	77.433.136	77.433.136	77.433.136		465.112
	71					CHELTUIELI DE CAPITAL		7.235.040	29.761.830	10.359.049	10.358.878	10.120.560	238.318	877.136
	72					TITLUL XIII ACTIVE NEFINANCIARE		7.181.040	29.707.830	10.305.049	10.304.878	10.066.560	238.318	877.136
	84					TITLUL XIV ACTIVE FINANCIARE		54.000	54.000	54.000	54.000	54.000		
	85					PLATI EFECTUATE IN ANII PRECEDENTI SI RECUPERATE IN ANUL CURENT				-18.903	-18.903	-18.903		
5100	02					Titlul XIX PLATI EFECTUATE IN ANII PRECEDENTI SI RECUPERATE IN ANUL CURENT				-18.903	-18.903	-18.903		
5102						Partea I-a SERVICII PUBLICE GENERALE AUTORITATI PUBLICE SI ACTIUNI EXTERNE	16.492.000	18.185.000	18.630.600	1.612.393	1.612.393	1.612.393		1.109.564
	01					CHELTUIELI CURENTE	16.492.000	18.185.000	18.630.600	1.612.393	1.612.393	1.612.393		1.106.104
	55					TITLUL VII ALTE TRANSFERURI		17.064.000	17.065.000	682.754	682.754	682.754		821.652
	55	01				A. Transferuri interne		572.000	573.000	572.769	572.769	572.769		572.769
	55	01	13			Programe de dezvoltare		572.000	573.000	572.769	572.769	572.769		572.769
	55	01	42			Transferuri din bugetul local catre asociatiile de dezvoltare intercomuni- tate			1.000	769	769	769		769
	56					TITLUL VIII PROIECTE CU FINANTARE DIN		572.000	572.000	572.000	572.000	572.000		572.000

Capi- tol	Sub- capi- tol	Pa- ra- graf	Gru- pa / Titlu	Ar- ti- col	Ali- ne- at	Denumire indicator	Credite de angajament	Credite bugetare		Angajamente legale	Plati efectuate	Angajamente legale de platit	Cheltuieli efective	
								initiale	definitive					
A								2	3	4	5	6	7=5-6	8
			20	05	03	Lenjerie si accesorii de pat		24.000	29.000	20.069	20.069	20.069	66.820	
			20	05	30	Alte obiecte de inventar		123.070	137.070	103.886	101.506	2.380	212.800	
			20	06		Deplasari, detasari, transferari		11.070	14.070	4.421	4.421	4.421	4.571	
			20	06	01	Deplasari interne, detasari, transferari		11.070	14.070	4.421	4.421	4.421	4.571	
			20	09		Materiale de laborator		1.500	1.500	310	310	310	309	
			20	11		Carti, publicatii si materiale documentare		4.600	4.600	3.509	3.324	185	2.991	
			20	12		Consultanta si expertiza		28.000	28.000	6.350	6.350	6.350	6.350	
			20	13		Pregatire profesionala		37.830	37.830	3.623	3.623	3.623	3.675	
			20	14		Protectia muncii		15.000	15.000	441.634	441.634	5.820	401.704	
			20	30		Alte cheltuieli		1.948.620	595.620	821	821	821	821	
			20	30	03	Prime de asigurare non-viata		1.000	1.000	253.678	251.983	1.695	247.892	
			20	30	04	Chirii		74.030	255.030	187.135	183.010	4.125	152.991	
			20	30	30	Alte cheltuieli cu bunuri si servicii		1.873.590	339.590	62.689	62.689	8.956		
			56			TITLUL VIII PROIECTE CU FINANTARE DIN FONDURI EXTERNE NERAMBURSABILE (FEN)								
			56	01		POSTADERARE		1.797.200	673.110	62.689	53.733	8.956		
			56	01		Programe din Fondul European de Dezvoltare Regionala (FEDR)		1.797.200	673.110	62.689	53.733	8.956		
			56	01	01	Finantarea nationala		700.930	262.540	21.715	18.613	3.102		
			56	01	02	Finantarea externa nerambursabila		1.096.270	410.570	40.974	35.120	5.854		
			59			TITLUL XI ALTE CHELTUIELI		23.500	47.500	41.324	41.324		42.764	
			59	01		Burse		23.500	47.500	41.324	41.324		42.764	
			70			CHELTUIELI DE CAPITAL		919.210	1.589.800	1.439.279	1.439.279		2.104.045	
			71			TITLUL XIII ACTIVE NEFINANCIARE		919.210	1.589.800	1.439.279	1.439.279		2.104.045	
			71	01		Active fixe		919.210	1.589.800	1.439.279	1.439.279		2.104.045	

Capi- tol	Sub- capi- tol	Pa- ra- graf	Ar- ti- col	Ali- ne- at	Denumire indicator	Credite de angajament	Credite bugetare		Angajamente bugetare	Angajamente legale	Plati efectuate	Angajamente legale de platit	Cheltuieli efective		
							initiale	definitive							
A				B				1	2	3	4	5	6	7=5-6	8
	71	01	01		Constructii			160.000							120.197
	71	01	02		Masini, echipamente si mijloace de transport			752.430	1.551.020	1.439.279	1.439.279			1.439.279	1.906.035
	71	01	03		Mobilier, aparatura biroutica si alte active corporale			6.780	6.780						77.813
	71	01	30		Alte active fixe (inclusiv reparatii capitale)				32.000						
	84				PLATI EFECTUATE IN ANII PRECEDENTI SI RECUPERATE IN ANUL CURENT				-11.437	-11.437	-11.437			-11.437	
	85				Titlul XIX PLATI EFECTUATE IN ANII PRECEDENTI SI RECUPERATE				-11.437	-11.437	-11.437			-11.437	
	85	01			IN ANUL CURENT				-11.437	-11.437	-11.437			-11.437	
	85	01			Plati efectuate in anii precedenti si recuperate in anul curent				-11.437	-11.437	-11.437			-11.437	
	85	01	01		Plati efectuate in anii precedenti si recuperate in anul curent (SF)				-11.437	-11.437	-11.437			-11.437	
6710					CULTURA, RECREERE SI RELIGIE			5.765.000	6.071.800	5.958.362	5.823.037			5.823.037	5.825.910
	01				CHELTUIELI CURENTE			5.695.000	5.965.800	5.871.912	5.736.587			5.736.587	5.722.641
	10				TITLUL I CHELTUIELI DE PERSONAL			3.941.300	3.867.840	3.832.206	3.818.804			3.818.804	3.782.969
	10	01			Cheltuieli salariale in bani			3.112.000	3.036.930	3.012.634	3.006.747			3.006.747	2.993.084
	10	01	01		Salarii de baza			2.860.000	2.776.700	2.770.934	2.765.052			2.765.052	2.756.978
	10	01	05		Sporuri pentru conditii de munca			121.000	117.730	112.741	112.741			112.741	105.962
	10	01	06		Alte sporuri			15.000	16.700	16.236	16.236			16.236	16.655
	10	01	10		Fond pentru posturi ocupate prin cumul			13.000	18.000	17.728	17.728			17.728	20.101
	10	01	11		Fond aferent platii cu ora			55.000	60.500	60.100	60.100			60.100	58.939
	10	01	13		Indemnizatii de delegare			39.000	33.300	27.044	27.039			27.039	27.039

Capi- tol	Sub- capi- tol	Pa- ra- graf	Gru- pa / Titlu	Ar- ti- col	Ali- ne- at	Denumire indicator	Credite de angajament	Credite bugetare		Angajamente legale	Plati efectuate	Angajamente legale de platit	Cheltuieli efective
								initiale	definitive				
A			B			1	2	3	4	5	6	7=5-6	8
	10	01	30			Alte drepturi salariale in bani		9.000	14.000	7.851	7.851	7.851	7.410
	10	03				Contributii		829.300	830.910	812.057	812.057	812.057	789.885
	10	03	01			Contributii de asigurari sociale de stat		624.000	609.000	607.324	602.179	602.179	590.711
	10	03	02			Contributii de asigurari de somaj		17.500	16.160	15.221	14.625	14.625	14.727
	10	03	03			Contributii de asigurari sociale de sanatate		157.400	158.640	155.805	154.658	154.658	154.829
	10	03	04			Contributii de asigurari pentru accidente de munca si boli profesionale		9.500	9.170	6.730	6.619	6.619	6.359
	10	03	06			Contributii pentru concedii si indemnizatii		20.900	37.940	34.492	33.976	33.976	23.259
	20					TITLUL II BUNURI SI SERVICII		1.753.700	2.097.960	2.039.706	1.917.783	1.917.783	1.939.672
	20	01				Bunuri si servicii		1.322.200	1.573.010	1.530.746	1.418.135	1.418.135	1.443.926
	20	01	01			Furnituri de birou		23.200	24.000	21.686	21.259	21.259	19.556
	20	01	02			Materiale pentru curatenie		12.900	17.400	16.199	16.121	16.121	15.119
	20	01	03			Incalzit, iluminat si forta motrica		442.000	364.400	352.148	315.148	315.148	323.205
	20	01	04			Apa, canal si salubritate		38.500	40.200	36.591	34.616	34.616	32.937
	20	01	05			Carburanti si lubrifianti		38.000	38.000	35.998	35.998	35.998	36.939
	20	01	06			Piese de schimb		15.000	13.000	12.851	12.035	12.035	11.976
	20	01	07			Transport		24.000	97.400	97.247	29.189	29.189	29.437
	20	01	08			Posta, telecomunicatii, radio, tv, internet		57.000	59.100	56.501	55.678	55.678	75.034
	20	01	09			Matenale si prestari de servicii cu caracter functional		521.000	766.710	749.750	746.959	746.959	733.010
	20	01	30			Alte bunuri si servicii pentru intretinere si functionare		150.600	152.800	151.775	151.132	151.132	166.713

Capi- tol	Sub- capi- tol	Pa- ra- graf	Ar- ti- col	Ali- ne- at	Denumire indicator	Credite de angajament	Credite bugetare		Angajamente bugetare	Angajamente legale	Plati efectuate	Angajamente legale de platit	Cheltuieli efective
							initiale	definitive					
A					B	1	2	3	4	5	6	7=5-6	8
	20	02			Reparatii curente		68.500	76.370	73.755	71.186	71.186		74.608
	20	05			Bunuri de natura obiectelor de inventar		68.500	71.800	70.914	70.854	70.854		34.246
	20	05	01		Uniforme si echipament		2.000	4.500	4.349	4.349	4.349		397
	20	05	30		Alte obiecte de inventar		66.500	67.300	66.565	66.505	66.505		33.849
	20	06			Deplasari, detasari, transferari		88.500	82.870	80.951	80.467	80.467		80.467
	20	06	01		Deplasari interne, detasari, transferari		61.500	61.500	59.583	59.099	59.099		59.099
	20	06	02		Deplasari in strainatate		27.000	21.370	21.368	21.368	21.368		21.368
	20	11			Carti, publicatii si materiale documentare		4.000	2.300	1.784	1.784	1.784		1.384
	20	13			Pregatire profesionala		7.000	10.350	10.100	10.100	10.100		10.100
	20	14			Protectia muncii		5.000	4.260	4.256	4.256	4.256		4.256
	20	30			Alte cheltuieli		190.000	277.000	267.200	261.001	261.001		290.685
	20	30	04		Chirii		50.000	80.000	80.000	80.000	80.000		60.000
	20	30	30		Alte cheltuieli cu bunuri si servicii		140.000	197.000	187.200	181.001	181.001		230.685
	70				CHELTUIELI DE CAPITAL		70.000	106.000	86.714	86.714	86.714		103.269
	71				TITLUL XIII ACTIVE NEFINANCIARE		70.000	106.000	86.714	86.714	86.714		103.269
	71	01			Active fixe		10.000	81.000	77.653	77.653	77.653		98.112
	71	01	01		Constructii		5.000						31.854
	71	01	02		Masini, echipamente si mijloace de transport			76.000	75.888	75.888	75.888		53.421
	71	01	03		Mobilier, aparatura birou si alte active corporale								
	71	01	30		Alte active fixe (inclusiv reparatii capitale)		5.000	5.000	1.765	1.765	1.765		12.837
	71	03			Reparatii capitale aferente activelor fixe		60.000	25.000	9.061	9.061	9.061		5.157


Capi- tol	Sub- capi- tol	Pa- ra- graf	Gr- pa / Titlu	Ar- ti- col	Al- ne- at	Denumire indicator	Credite de angajament	Credite bugetare		Angajamente bugetare	Angajamente legale	Plati efectuate	Angajamente legale de platit	Cheltuieli efective
								initiale	definitive					
A						B	1	2	3	4	5	6	7=5-6	8
6810	01	10	01	01	01	PLATI EFECTUATE IN ANII PRECEDENTI SI RECUPERATE IN ANUL CURENT		1.130.000	1.155.000	1.140.234	1.140.234	1.140.234	7=5-6	1.072.529
	85					Titlul XIX PLATI EFECTUATE IN ANII PRECEDENTI SI RECUPERATE IN ANUL CURENT		1.100.000	1.085.000	1.071.078	1.071.078	1.071.078		1.041.040
	85	01				Plati efectuate in anii precedenti si recuperate in anul curent		703.000	696.000	691.079	691.079	691.079		684.311
	85	01	01			Plati efectuate in anii precedenti si recuperate in anul curent (SF)		551.000	551.500	549.853	549.853	549.853		539.093
						ASIGURARI SI ASISTENTA SOCIALA		467.300	474.300	473.936	473.936	473.936		456.240
						CHELTUIELI CURENTE		80.700	72.200	71.770	71.770	71.770		78.706
						TITLUL I CHELTUIELI DE PERSONAL		3.000	5.000	4.147	4.147	4.147		4.147
						Cheltuieli salariale in bani		152.000	144.500	141.226	141.226	141.226		145.218
						Salarii de baza								
						Alte sporuri								
						Indemnizatii de delegare								
						Contributii								
						Contributii de asigurari sociale de stat		114.300	110.300	108.839	108.839	108.839		106.749
						Contributii de asigurari de somaj		2.800	2.800	2.686	2.686	2.686		2.689
						Contributii de asigurari sociale de sanatate								
						Contributii de asigurari pentru accidente de munca si boli profesionale		28.500	28.500	27.922	27.922	27.922		27.958
						Contributii pentru concedii si indemnizatii		1.700	1.700	1.671	1.671	1.671		1.675
								4.700	1.200	108	108	108		6.147

Capi- tol	Sub- capi- tol	Pa- ra- graf	Gr- pa / Titlu	Ar- ti- col	Ali- ne- at	Denumire indicator	Credite de angajament	Credite bugetare		Angajamente bugetare	Angajamente legale	Plati efectuate	Angajamente legale de platit	Cheltuieli efective
								2	3					
			A			B	1	2	3	4	5	6	7=5-6	8
			20			TITLUL II BUNURI SI SERVICII		397.000	389.000	379.999	379.999	379.999	379.999	356.729
			20	01		Bunuri si servicii		208.000	214.200	207.940	207.940	207.940	207.940	189.807
			20	01	01	Furnituri de birou		1.500	2.500	2.439	2.439	2.439	2.439	2.477
			20	01	02	Materiale pentru curatenie		25.000	25.000	24.867	24.867	24.867	24.867	25.440
			20	01	03	Incalzit, iluminat si forta motrica		112.000	115.000	112.480	112.480	112.480	112.480	95.378
			20	01	04	Apa, canal si salubritate		23.000	30.000	27.988	27.988	27.988	27.988	27.988
			20	01	05	Carburanti si lubrifianti		8.000	11.000	11.000	11.000	11.000	11.000	9.404
			20	01	06	Piese de schimb		6.000	1.700	1.680	1.680	1.680	1.680	984
			20	01	08	Posta, telecomunicatii, radio, tv, internet		11.000	9.000	7.676	7.676	7.676	7.676	8.116
			20	01	09	Materiale si prestari de servicii cu caracter functional		15.000	16.000	15.829	15.829	15.829	15.829	14.133
			20	01	30	Alte bunuri si servicii pentru intretinere si functionare		6.500	4.000	3.981	3.981	3.981	3.981	5.887
			20	02		Reparatii curente		14.000	11.300	11.219	11.219	11.219	11.219	11.219
			20	03		Hrana		141.000	151.000	149.181	149.181	149.181	149.181	153.553
			20	03	01	Hrana pentru oameni		141.000	151.000	149.181	149.181	149.181	149.181	153.553
			20	05		Bunuri de natura obiectelor de inventar		27.000	10.000	9.517	9.517	9.517	9.517	
			20	05	01	Uniforme si echipament		2.000	2.000	1.856	1.856	1.856	1.856	
			20	05	03	Lenjerie si accesorii de pat		5.000	3.000	2.900	2.900	2.900	2.900	
			20	05	30	Alte obiecte de inventar		20.000	5.000	4.761	4.761	4.761	4.761	
			20	30		Alte cheltuieli		7.000	2.500	2.142	2.142	2.142	2.142	2.150
			20	30	30	Alte cheltuieli cu bunuri si servicii		7.000	2.500	2.142	2.142	2.142	2.142	2.150
			70			CHELTUIELI DE CAPITAL		30.000	70.000	69.156	69.156	69.156	69.156	31.489
			71			TITLUL XIII ACTIVE NEFINANCIARE		30.000	70.000	69.156	69.156	69.156	69.156	31.489
			71	01		Active fixe		30.000	70.000	69.156	69.156	69.156	69.156	31.489

Capi- tol	Sub- capi- tol	Pa- ra- graf	Gru- pa / Titlu	Ar- ti- col	Al- ne- at	Denumire indicator	Credite de angajament	Credite bugetare		Angajamente bugetare	Angajamente legale	Plati efectuate	Angajamente legale de platit	Cheltuieli efective
								2	3					
A						B	1	2	3	4	5	6	7=5-6	8
	20	01	04			Apa, canal si salubritate		3.500	6.000	4.880	2.380	2.380	2.380	2.380
	20	01	05			Carburanti si lubrifianti		60.000	75.000	75.000	73.500	73.500	73.500	38.336
	20	01	06			Piese de schimb		50.000	50.000	50.000	20.776	20.776	20.776	5.227
	20	01	07			Transport		10.000	10.000	10.000	543	543	543	723
	20	01	08			Posta, telecomunicatii, radio, tv, internet		30.400	24.900	24.045	18.269	18.269	18.269	18.081
	20	01	09			Materiale si prestari de servicii cu caracter functional		168.000	207.000	205.200	154.030	154.030	154.030	138.586
	20	01	30			Alte bunuri si servicii pentru intretinere si functionare		40.000	47.000	45.678	35.405	35.405	35.405	24.709
	20	02				Reparatii curente		2.000	2.000	2.000				400
	20	04				Medicamente si materiale sanitare		3.000	3.000	3.000				
	20	04	01			Medicamente		1.000	1.000	1.000				
	20	04	02			Materiale sanitare		1.000	1.000	1.000				
	20	04	04			Dezinfectanti		1.000	1.000	1.000				
	20	05				Bunuri de natura obiectelor de inventar		26.000	32.000	31.601	25.769	25.769	25.769	
	20	05	01			Uniforme si echipament		3.000	3.000	3.000	1.712	1.712	1.712	
	20	05	30			Alte obiecte de inventar		23.000	29.000	28.601	24.057	24.057	24.057	
	20	06				Deplasari, detasari, transferari		20.000	12.000	10.746	10.746	10.746	10.746	11.374
	20	06	01			Deplasari interne, detasari, transferari		20.000	12.000	10.746	10.746	10.746	10.746	11.374
	20	11				Carti, publicatii si materiale documentare		4.000	2.800	2.775	1.915	1.915	1.915	
	20	13				Pregatire profesionala		2.000	3.500	1.130	1.130	1.130	1.130	
	20	14				Protectia muncii		1.000	1.000	1.000	964	964	964	
	20	30				Alte cheltuieli		18.100	42.900	40.922	35.922	35.922	35.922	35.509
	20	30	03			Prime de asigurare non-viata		3.100	3.500	3.468	3.468	3.468	3.468	3.468

Capi- tol	Sub- capi- tol	Pa- ra- graf	Gru- pa / Titlu	Ali- ne- at	Denumire indicator	Credite de angajament	Credite bugetare		Angajamente bugetare	Angajamente legale	Plati efectuate	Angajamente legale de platit	Cheltuieli efective
							initiale	definitive					
A					B	I	2	3	4	5	6	7=5-6	8
	20	30	04		Chirii		5.000	5.000	5.000				32.041
	20	30	30		Alte cheltuieli cu bunuri si servicii		10.000	34.400	32.454	32.454	32.454		13.970
	70				CHELTUIELI DE CAPITAL								13.970
	71				TITLUL XIII ACTIVE NEFINANCIARE								13.970
	71	01			Active fixe								13.970
	71	01	02		Masini, echipamente si mijloace de transport								13.970

Conducatorul institutiei,

Conducatorul compartimentului
financiar-contabil

DETALIEREA CHELTUIELILOR
INSTITUTII PUBLICE FINANTATE DIN VENITURI PROPRII
SI SUBVENTII DIN BUGETUL LOCAL
SECTIUNEA DE FUNCTIONARE
31.12.2014

Capi- tol	Sub- capi- tol	Pa- ra- graf	Gru- pa / Titlu	Ar- ti- col	Ali- ne- at	Denumire indicator	Credite de angajament	Credite bugetare		Angajamente bugetare	Angajamente legale	Plati efectuate	Angajamente legale de platit	Cheltuieli efective
								initiale	definitive					
A						B	1	2	3	4	5	6	7=5-6	8
5010						TOTAL CHELTUIELI DIN VENITURI PROPRII SI SUBVENTII								
			01			CHELTUIELI CURENTE		143.486.940	140.390.270	136.579.541	136.308.283	128.787.601	7.520.682	125.448.926
			10			TITLUL I CHELTUIELI DE PERSONAL		143.486.940	140.390.270	136.593.751	136.322.493	128.801.811	7.520.682	125.448.926
			20			TITLUL II BUNURI SI SERVICII		80.535.630	83.069.240	82.512.406	82.496.225	82.496.225		82.203.050
			59			TITLUL XI ALTE CHELTUIELI		62.927.810	57.273.530	54.040.021	53.784.944	46.264.262	7.520.682	43.203.112
			84			PLATI EFECTUATE IN ANII PRECEDENTI SI RECUPERATE IN ANUL CURENT		23.500	47.500	41.324	41.324	41.324		42.764
			85			Titlul XIX PLATI EFECTUATE IN ANII PRECEDENTI SI RECUPERATE IN ANUL CURENT				-14.210	-14.210	-14.210		
5410						ALTE SERVICII PUBLICE GENERALE		755.000	877.000	763.444	763.444	763.444		756.367
			01			CHELTUIELI CURENTE		755.000	877.000	763.444	763.444	763.444		756.367
			10			TITLUL I CHELTUIELI DE PERSONAL		586.500	586.500	534.937	534.937	534.937		532.842
			10	01		Cheltuieli salariale in bani		451.900	451.900	420.006	420.006	420.006		420.150
			10	01	01	Salarii de baza		413.100	413.100	389.807	389.807	389.807		390.016
			10	01	05	Sporuri pentru conditii de munca		32.300	32.300	26.965	26.965	26.965		26.900
			10	01	13	Indemnizatii de delegare		2.500	2.500	78	78	78		78
			10	01	30	Alte drepturi salariale in bani		4.000	4.000	3.156	3.156	3.156		3.156
			10	02		Cheltuieli salariale in natura		4.000	4.000	3.222	3.222	3.222		3.222
			10	02	05	Transportul la si de la locul de munca		4.000	4.000	3.222	3.222	3.222		3.222
			10	03		Contributii		130.600	130.600	111.709	111.709	111.709		109.470
			10	03	01	Contributii de asigurari sociale de stat		94.000	94.000	84.275	84.275	84.275		82.743
			10	03	02	Contributii de asigurari de somaj		2.260	2.260	1.560	1.560	1.560		1.561
			10	03	03	Contributii de asigurari sociale de								

Capi- tol	Sub- pa- ra- graf	Pa- ra- gra- ful	Ar- ti- col	Ali- ne- at	Denumire indicator	Credite de angajament	Credite bugetare		Angajamente legale	Plati efectuate	Angajamente legale de platit	Cheltuieli efective		
							2	3						
A							1	2	3	4	5	6	7=5-6	8
					B									
					sanatare		23.500	23.500	21.835	21.835	21.835	21.843		
	10	03	04		Contributii de asigurari pentru accidente de munca si boli profesionale		680	680	502	502	502	503		
	10	03	06		Contributii pentru concedii si indemnizatii		10.160	10.160	3.537	3.537	3.537	2.820		
	20				TITLUL II BUNURI SI SERVICII		168.500	290.500	228.507	228.507	228.507	223.525		
	20	01			Bunuri si servicii		150.000	219.700	213.202	213.202	213.202	219.168		
	20	01	01		Furnituri de birou		1.000	2.000	1.978	1.978	1.978	1.884		
	20	01	02		Materiale pentru curatenie		1.000	2.000	1.334	1.334	1.334	1.334		
	20	01	03		Incalzit, iluminat si forta motrica		12.000	22.000	21.991	21.991	21.991	21.991		
	20	01	04		Apa, canal si salubritate		3.000	6.000	5.997	5.997	5.997	5.997		
	20	01	05		Carburanti si lubrifianti		10.000	10.000	10.000	10.000	10.000	11.277		
	20	01	08		Posta, telecomunicatii, radio, tv, internet		13.000	13.000	11.922	11.922	11.922	11.922		
	20	01	09		Materiale si prestari de servicii cu caracter functional		60.000	61.700	57.260	57.260	57.260	62.043		
	20	01	30		Alte bunuri si servicii pentru intretinere si functionare		50.000	103.000	102.720	102.720	102.720	102.720		
	20	02			Reparatii curente			44.000						
	20	05			Bunuri de natura obiectelor de inventar		5.000	13.300	11.833	11.833	11.833	885		
	20	05	30		Alte obiecte de inventar		5.000	13.300	11.833	11.833	11.833	885		
	20	06			Deplasari, detasari, transferari		5.000	5.000	900	900	900	900		
	20	06	01		Deplasari interne, detasari, transferari		5.000	5.000	900	900	900	900		
	20	11			Carti, publicatii si materiale documentare		2.500	2.500	1.822	1.822	1.822	1.822		
	20	13			Pregatire profesionala		5.000	5.000	750	750	750	750		

Capi- tol	Sub- pa- ra- graf	Pa- ra- gra- ful	Ar- ti- col	Ali- ne- at	Denumire indicator	Credite de angajament	Credite bugetare		Angajamente legale	Plati efectuate	Angajamente legale de platit	Cheltuieli efective	
							2	3					
A					B	1	2	3	4	5	6	7=5-6	8
6110	20	14			Protectia muncii		1.000	1.000	1.562.638	1.562.638	1.562.638	1.518.791	
	01				ORDINE PUBLICA SI SIGURANTA NATIONALA		1.683.500	1.762.500	1.562.638	1.562.638	1.562.638	1.518.791	
	10				CHELTUIELI CURENTE		1.683.500	1.762.500	1.565.147	1.565.147	1.565.147	1.518.791	
	10	01			TITLUL I CHELTUIELI DE PERSONAL		1.426.160	1.525.430	1.390.164	1.390.164	1.390.164	1.382.257	
	10	01			Cheltuieli salariale in bani		1.117.360	1.141.380	1.048.899	1.048.899	1.048.899	1.050.340	
	10	01	01		Salarii de baza		998.400	1.010.400	967.505	967.505	967.505	968.549	
	10	01	05		Sporuri pentru conditii de munca		28.800	31.400	24.592	24.592	24.592	24.566	
	10	01	06		Alte sporuri		89.160	98.580	56.581	56.581	56.581	57.004	
	10	01	13		Indemnizatii de delegare		1.000	1.000	221	221	221	221	
	10	02			Cheltuieli salariale in natura			61.300	52.257	52.257	52.257	52.267	
	10	02	01		Tichete de masa			61.300	52.257	52.257	52.257	52.267	
	10	03			Contributii		308.800	322.750	289.008	289.008	289.008	279.650	
	10	03	01		Contributii de asigurari sociale de stat		232.500	234.000	212.969	212.969	212.969	208.634	
	10	03	02		Contributii de asigurari de somaj		5.300	5.600	4.692	4.692	4.692	4.701	
	10	03	03		Contributii de asigurari sociale de sanatate								
	10	03	04		Contributii de asigurari pentru accidente de munca si boli profesionale		57.750	60.500	54.607	54.607	54.607	54.609	
	10	03	06		Contributii pentru concedii si indemnizatii		3.250	3.150	2.779	2.779	2.779	2.780	
	20				TITLUL II BUNURI SI SERVICII		10.000	19.500	13.961	13.961	13.961	8.926	
	20	01			Bunuri si servicii		257.340	237.070	174.983	174.983	174.983	136.534	
	20	01	01		Furnituri de birou		116.820	109.260	71.335	71.335	71.335	71.012	
	20	01	02		Materiale pentru curatenie		6.000	6.000	4.171	4.171	4.171	3.965	
	20	01	03		Incalzit, iluminat si forta motrica		2.500	2.500	1.206	1.206	1.206	1.093	

Capi- tol	Sub- capi- tol	Pa- ra- graf	Gru- pa / Titlu	Ar- ti- col	Ali- ne- at	Denumire indicator	Credite de angajament	Credite bugetare		Angajamente legale	Plati efectuate	Angajamente legale de platit	Cheltuieli efective	
								initiale	definitive					
A						B	1	2	3	4	5	6	7=5-6	8
	20	01	04			Apa, canal si salubritate		3.000	3.000					
	20	01	05			Carburanti si lubrifianti		31.000	31.000	22.210	22.210		22.210	22.210
	20	01	06			Piese de schimb		12.500	4.940					
	20	01	07			Transport		2.000	2.000					
	20	01	08			Posta, telecomunicatii, radio, tv, internet		12.500	14.500	11.353	11.353		11.353	11.353
	20	01	09			Materiale si prestari de servicii cu caracter functional		25.320	27.820	25.395	25.395		25.395	25.391
	20	01	30			Alte bunuri si servicii pentru intretinere si functionare		18.000	15.500	7.000	7.000		7.000	7.000
	20	02				Reparatii curente		11.000	11.000	5.200	5.200		5.200	5.200
	20	05				Bunuri de natura obiectelor de inventar		97.240	93.530	84.299	84.299		84.299	31.975
	20	05	01			Uniforme si echipament		89.240	85.530	81.645	81.645		81.645	29.285
	20	05	30			Alte obiecte de inventar		8.000	8.000	2.654	2.654		2.654	2.690
	20	06				Deplasari, detasari, transferari		6.000	6.000	3.920	3.920		3.920	3.920
	20	06	01			Deplasari interne, detasari, transferari		6.000	6.000	3.920	3.920		3.920	3.920
	20	13				Pregatire profesionala		6.000	6.000					
	20	14				Protectia muncii		2.000	2.000					
	20	15				Munitie, furnituri si armament de natura activelor fixe pentru armata		3.000	1.000					
	20	25				Cheltuieli judiciare si extrajudiciare derivate din actiuni in reprezentarea intereselor statului, potrivit dispozitiilor legale		5.000						
	20	30				Alte cheltuieli		10.280	12.280	10.229	10.229		10.229	24.427
	20	30	02			Protocol si reprezentare		2.000	1.000	300	300		300	300

Capi- tol	Sub- capi- tol	Pa- ra- graf	Gru- pa / Titlu	Ar- ti- col	Ali- ne- at	Denumire indicator	Credite de angajament	Credite bugetare		Angajamente legale	Plati efectuate	Angajamente legale de platit	Cheltuieli efective	
								initiale	definitive					
A						B	I	2	3	4	5	6	7=5-6	8
						stat		12.112.690	11.802.090	11.713.349	11.713.349	11.713.349	11.450.897	
		10	03	02		Contributii de asigurari de somaj		283.210	283.210	279.103	279.103	279.103	279.279	
		10	03	03		Contributii de asigurari sociale de sanatate		2.895.550	2.924.750	2.912.906	2.912.906	2.912.906	2.914.258	
		10	03	04		Contributii de asigurari pentru accidente de munca si boli profesionale		158.040	159.040	156.762	156.762	156.762	155.015	
		10	03	06		Contributii pentru concedii si indemnizatii		548.040	473.840	438.906	438.906	438.906	459.036	
		20				TITLUL II BUNURI SI SERVICII		59.889.770	53.713.400	50.683.620	50.683.620	50.683.620	40.247.465	
		20	01			Bunuri si servicii		12.505.310	12.918.390	11.613.010	11.613.010	11.613.010	9.702.757	
		20	01	01		Furnituri de birou		138.920	188.920	178.453	178.453	178.453	158.126	
		20	01	02		Materiale pentru curatenie		621.910	724.410	708.042	708.042	708.042	561.735	
		20	01	03		Incalzit, iluminat si forta motrica		4.428.980	4.408.980	4.071.476	4.071.476	4.071.476	3.567.158	
		20	01	04		Apa, canal si salubritate		2.229.660	2.274.440	2.037.325	2.037.325	2.037.325	1.771.486	
		20	01	05		Carburanti si lubrifianti		120.460	120.460	88.427	88.427	88.427	112.703	
		20	01	06		Piese de schimb		30.000	132.000	2.251	2.251	2.251	2.161	
		20	01	07		Transport		1.039.130	1.039.130	774.107	774.107	774.107	598.331	
		20	01	08		Posta, telecomunicatii, radio, tv, internet		93.600	93.600	69.693	69.693	69.693	68.985	
		20	01	09		Materiale si prestari de servicii cu caracter functional		2.177.340	2.161.340	1.960.409	1.960.409	1.960.409	1.456.926	
		20	01	30		Alte bunuri si servicii pentru intretinere si functionare		1.625.310	1.775.110	1.722.827	1.722.827	1.722.827	1.405.146	
		20	02			Reparatii curente		385.990	445.990	213.849	213.849	213.849	205.809	
		20	03			Hrana		3.201.620	3.161.620	2.962.498	2.962.498	2.962.498	2.030.026	
		20	03	01		Hrana pentru oameni		3.201.620	3.161.620	2.962.498	2.962.498	2.962.498	2.030.026	

Capi- tol	Sub- capi- tol	Pa- ra- graf	Gru- pa / Titlu	Ar- ti- col	Ali- ne- at	Denumire indicator	Credite de angajament	Credite bugetare		Angajamente bugetare	Angajamente legale	Plati efectuate	Angajamente legale de platit	Cheltuieli efective
								initiale	definitive					
A						B	1	2	3	4	5	6	7=5-6	8
	20	04				Medicamente si materiale sanitare		41.561.790	36.278.340	35.297.301	35.297.301	29.947.141	5.350.160	27.587.537
	20	04	01			Medicamente		24.599.310	20.843.860	20.493.578	20.493.578	17.433.919	3.059.659	16.071.975
	20	04	02			Materiale sanitare		9.929.950	9.466.950	9.134.045	9.134.045	8.114.423	1.019.622	6.856.034
	20	04	03			Reactivi		5.963.670	5.183.670	5.063.250	5.063.250	3.975.330	1.087.920	4.191.392
	20	04	04			Dezinfectanti		1.068.860	783.860	606.428	606.428	423.469	182.959	468.136
	20	05				Bunuri de natura obiectelor de inventar		188.440	212.440	137.115	137.115	132.432	4.683	301.736
	20	05	01			Uniforme si echipament		41.370	46.370	13.160	13.160	10.857	2.303	22.116
	20	05	03			Lenjerie si accesorii de pat		24.000	29.000	20.069	20.069	20.069		66.820
	20	05	30			Alte obiecte de inventar		123.070	137.070	103.886	103.886	101.506	2.380	212.800
	20	06				Deplasari, detasari, transferari		11.070	14.070	4.421	4.421	4.421		4.571
	20	06	01			Deplasari interne, detasari, transferari		11.070	14.070	4.421	4.421	4.421		4.571
	20	09				Materiale de laborator		1.500	1.500	310	310	310		309
	20	11				Carti, publicatii si materiale documentare		4.600	4.600	3.509	3.509	3.324	185	2.991
	20	12				Consultanta si expertiza		28.000	28.000					
	20	13				Pregatire profesionala		37.830	37.830	6.350	6.350	6.350		6.350
	20	14				Protectia muncii		15.000	15.000	3.623	3.623	3.623		3.675
	20	30				Alte cheltuieli		1.948.620	595.620	441.634	441.634	435.814	5.820	401.704
	20	30	03			Prime de asigurare non-viata		1.000	1.000	821	821	821		821
	20	30	04			Chirii		74.030	255.030	253.678	253.678	251.983	1.695	247.892
	20	30	30			Alte cheltuieli cu bunuri si servicii		1.873.590	339.590	187.135	187.135	183.010	4.125	152.991
	59					TITLUL XI ALTE CHELTUIELI		23.500	47.500	41.324	41.324	41.324		42.764
	59	01				Burse		23.500	47.500	41.324	41.324	41.324		42.764
	84					PLATI EFECTUATE IN ANII PRECEDENTI SI RECUPERATE IN ANUL CURENT			47.500	41.324	41.324			
	85					Titlul XIX PLATI EFECTUATE IN ANII				-11.437	-11.437			

Capi- tol	Sub- capi- tol	Pa- ra- graf	Gru- pa / Titlu col	Ar- ti- col	Ali- ne- at	Denumire indicator	Credite de angajament	Credite bugetare		Angajamente bugetare	Angajamente legale	Plati efectuate	Angajamente legale de platit	Cheltuieli efective
								initiale	definitive					
A						B	1	2	3	4	5	6	7=5-6	8
						indemnizati		20,900	37,940	34,492	33,976	33,976	33,976	23,259
						TITLUL II BUNURI SI SERVICII		1,753,700	2,097,960	2,039,706	1,917,783	1,917,783	1,917,783	1,939,672
						Bunuri si servicii		1,322,200	1,573,010	1,530,746	1,418,135	1,418,135	1,418,135	1,443,926
						Furnituri de birou		23,200	24,000	21,686	21,259	21,259	21,259	19,556
						Materiale pentru curatenie		12,900	17,400	16,199	16,121	16,121	16,121	15,119
						Incalzit, iluminat si forta motrica		442,000	364,400	352,148	315,148	315,148	315,148	323,205
						Apa, canal si salubritate		38,500	40,200	36,591	34,616	34,616	34,616	32,937
						Carburanti si lubrifianti		38,000	38,000	35,998	35,998	35,998	35,998	36,939
						Piese de schimb		15,000	13,000	12,851	12,035	12,035	12,035	11,976
						Transport		24,000	97,400	97,247	29,189	29,189	29,189	29,437
						Posta, telecomunicatii, radio, tv, internet		57,000	59,100	56,501	55,678	55,678	55,678	75,034
						Materiale si prestari de servicii cu caracter functional		521,000	766,710	749,750	746,959	746,959	746,959	733,010
						Alte bunuri si servicii pentru intretinere si functionare		150,600	152,800	151,775	151,132	151,132	151,132	166,713
						Reparatii curente		68,500	76,370	73,755	71,186	71,186	71,186	74,608
						Bunuri de natura obiectelor de inventar		68,500	71,800	70,914	70,854	70,854	70,854	34,246
						Uniforme si echipament		2,000	4,500	4,349	4,349	4,349	4,349	397
						Alte obiecte de inventar		66,500	67,300	66,565	66,505	66,505	66,505	33,849
						Deplasari, detasari, transferari		88,500	82,870	80,951	80,467	80,467	80,467	80,467
						Deplasari interne, detasari, transferari		61,500	61,500	59,583	59,099	59,099	59,099	59,099
						Deplasari in strainatate		27,000	21,370	21,368	21,368	21,368	21,368	21,368
						Carti, publicatii si materiale documentare		4,000	2,300	1,784	1,784	1,784	1,784	1,384
						Pregatire profesionala		7,000	10,350	10,100	10,100	10,100	10,100	10,100


Capi- tol	Sub- capi- tol	Pa- ra- graf	Gru- pa / Titlu	Ar- ti- col	Ali- ne- at	Denumire indicator	Credite de angajament	Credite bugetare		Angajamente bugetare	Angajamente legale	Plati efectuate	Angajamente legale de platit	Cheltuieli efective
								initiale	definitive					
A						B	1	2	3	4	5	6	7=5-6	8
			20	14		Protectia muncii		5.000	4.260	4.256	4.256	4.256		4.256
			20	30		Alte cheltuieli		190.000	277.000	267.200	261.001	261.001		290.685
			20	30	04	Chirii		50.000	80.000	80.000	80.000	80.000		60.000
			20	30	30	Alte cheltuieli cu bunuri si servicii		140.000	197.000	187.200	181.001	181.001		230.685
			84			PLATI EFECTUATE IN ANII PRECEDENTI SI RECUPERATE IN ANUL CURENT				-264	-264	-264		
			85			Titlul XIX PLATI EFECTUATE IN ANII PRECEDENTI SI RECUPERATE IN ANUL CURENT				-264	-264	-264		
			85	01		Plati efectuate in anii precedenti si recuperate in anul curent				-264	-264	-264		
			85	01	01	Plati efectuate in anii precedenti si recuperate in anul curent (SF)				-264	-264	-264		
6810			01			ASIGURARI SI ASISTENTA SOCIALA		1.100.000	1.085.000	1.071.078	1.071.078	1.071.078		1.041.040
			10			CHELTUIELI CURENTE		1.100.000	1.085.000	1.071.078	1.071.078	1.071.078		1.041.040
			10	01		TITLUL I CHELTUIELI DE PERSONAL		703.000	696.000	691.079	691.079	691.079		684.311
			10	01	01	Cheltuieli salariale in bani		551.000	551.500	549.853	549.853	549.853		539.093
			10	01	01	Salarii de baza		467.300	474.300	473.936	473.936	473.936		456.240
			10	01	06	Alte sporuri		80.700	72.200	71.770	71.770	71.770		78.706
			10	01	13	Indemnizatii de delegare		3.000	5.000	4.147	4.147	4.147		4.147
			10	03		Contributii		152.000	144.500	141.226	141.226	141.226		145.218
			10	03	01	Contributii de asigurari sociale de stat				108.839	108.839	108.839		106.749
			10	03	02	Contributii de asigurari de somaj		2.800	2.800	2.686	2.686	2.686		2.689
			10	03	03	Contributii de asigurari sociale de sanatate		28.500	28.500	27.922	27.922	27.922		27.958

Capi- tol	Sub- capi- tol	Pa- ra- graf	Gru- pa / Titlu	Ar- ti- col	Ali- ne- at	Denumire indicator	Credite de angajament	Credite bugetare		Angajamente legale	Plati efectuate	Angajamente legale de platit	Cheltuieli efective	
								initiale	definitive					
A						B	1	2	3	4	5	6	7=5-6	8
	10	03	04			Contributii de asigurari pentru accidente de munca si boli profesionale		1.700	1.700	1.671	1.671	1.671	1.675	
	10	03	06			Contributii pentru concedii si indemnizatii		4.700	1.200	108	108	108	6.147	
	20					TITLUL II BUNURI SI SERVICII		397.000	389.000	379.999	379.999	379.999	356.729	
	20	01				Bunuri si servicii		208.000	214.200	207.940	207.940	207.940	189.807	
	20	01	01			Furnituri de birou		1.500	2.500	2.439	2.439	2.439	2.477	
	20	01	02			Materiale pentru curatenie		25.000	25.000	24.867	24.867	24.867	25.440	
	20	01	03			Incalzit, iluminat si forta motrica		112.000	115.000	112.480	112.480	112.480	95.378	
	20	01	04			Apa, canal si salubritate		23.000	30.000	27.988	27.988	27.988	27.988	
	20	01	05			Carburanti si lubrifianti		8.000	11.000	11.000	11.000	11.000	9.404	
	20	01	06			Piese de schimb		6.000	1.700	1.680	1.680	1.680	984	
	20	01	08			Posta, telecomunicatii, radio, tv, internet		11.000	9.000	7.676	7.676	7.676	8.116	
	20	01	09			Materiale si prestari de servicii cu caracter functional		15.000	16.000	15.829	15.829	15.829	14.133	
	20	01	30			Alte bunuri si servicii pentru intretinere si functionare		6.500	4.000	3.981	3.981	3.981	5.887	
	20	02				Reparatii curente		14.000	11.300	11.219	11.219	11.219	11.219	
	20	03				Hrana		141.000	151.000	149.181	149.181	149.181	153.553	
	20	03	01			Hrana pentru oameni		141.000	151.000	149.181	149.181	149.181	153.553	
	20	05				Bunuri de natura obiectelor de inventar		27.000	10.000	9.517	9.517	9.517		
	20	05	01			Uniforme si echipament		2.000	2.000	1.856	1.856	1.856		
	20	05	03			Lenjerie si accesorii de pat		5.000	3.000	2.900	2.900	2.900		
	20	05	30			Alte obiecte de inventar		20.000	5.000	4.761	4.761	4.761		
	20	30				Alte cheltuieli		7.000	2.500	2.142	2.142	2.142	2.150	

Capi- tol	Sub- capi- tol	Pa- ra- graf	Gru- pa / Titlu	Ar- ti- col	Ali- ne- at	Denumire indicator	Credite de angajament	Credite bugetare		Angajamente bugetare	Angajamente legale	Plati efectuate	Angajamente legale de platit	Cheltuieli efective
								initiale	definitive					
A						B	1	2	3	4	5	6	7=5-6	8
			20 01 06			Piese de schimb		50.000	50.000	50.000	20.776	20.776		5.227
			20 01 07			Transport		10.000	10.000	10.000	543	543		723
			20 01 08			Posta, telecomunicatii, radio, tv, internet		30.400	24.900	24.045	18.269	18.269		18.081
			20 01 09			Materiale si prestari de servicii cu caracter functional		168.000	207.000	205.200	154.030	154.030		138.586
			20 01 30			Alte bunuri si servicii pentru intretinere si functionare		40.000	47.000	45.678	35.405	35.405		24.709
			20 02			Reparatii curente		2.000	2.000	2.000				400
			20 04			Medicamente si materiale sanitare		3.000	3.000	3.000				
			20 04 01			Medicamente		1.000	1.000	1.000				
			20 04 02			Materiale sanitare		1.000	1.000	1.000				
			20 04 04			Dezinfectanti		1.000	1.000	1.000				
			20 05			Bunuri de natura obiectelor de inventar		26.000	32.000	31.601	25.769	25.769		
			20 05 01			Uniforme si echipament		3.000	3.000	3.000	1.712	1.712		
			20 05 30			Alte obiecte de inventar		23.000	29.000	28.601	24.057	24.057		
			20 06			Deplasari, detasari, transferari		20.000	12.000	10.746	10.746	10.746		11.374
			20 06 01			Deplasari interne, detasari, transferari		20.000	12.000	10.746	10.746	10.746		11.374
			20 11			Carti, publicatii si materiale documentare		4.000	2.800	2.775	1.915	1.915		1.915
			20 13			Pregatire profesionala		2.000	3.500	1.130	1.130	1.130		1.130
			20 14			Protectia muncii		1.000	1.000	1.000	964	964		964
			20 30			Alte cheltuieli		18.100	42.900	40.922	35.922	35.922		35.509
			20 30 03			Prime de asigurare non-viata		3.100	3.500	3.468	3.468	3.468		3.468
			20 30 04			Chirii		5.000	5.000	5.000				
			20 30 30			Alte cheltuieli cu bunuri si servicii		10.000	34.400	32.454	32.454	32.454		32.041

Conducatorul institutului

[Handwritten signature]




Conducătorul compartimentului
finanțiar-contabil

[Handwritten signature]

DETALIEREA CHELTUIELILOR
INSTITUTII PUBLICE FINANTATE DIN VENITURI PROPRII
SI SUBVENTII DIN BUGETUL LOCAL
SECTIUNEA DE DEZVOLTARE
31.12.2014

Capi- tol	Sub- capi- tol	Pa- ra- graf	Gru- pa / Titlu	Ar- ti- col	Ali- ne- at	Denumire indicator	Credite de angajament	Credite bugetare		Angajamente bugetare	Angajamente legale	Plati efectuate	Angajamente legale de platit	Cheltuieli efective
								initiale	definitive					
A						B	1	2	3	4	5	6	7=5-6	8
5010						TOTAL CHELTUIELI DIN VENITURI PROPRII SI SUBVENTII		2.816.410	2.438.910	1.657.838	1.657.838	1.648.882	8.956	2.293.753
	01					CHELTUIELI CURENTE		1.797.200	673.110	62.689	62.689	53.733	8.956	2.293.753
	56					TITLUL VIII PROIECTE CU FINANTARE DIN FONDURI EXTERNE NERAMBURSABILE (FEN) POSTADERARE		1.797.200	673.110	62.689	62.689	53.733	8.956	2.293.753
	70					CHELTUIELI DE CAPITAL		1.019.210	1.765.800	1.595.149	1.595.149	1.595.149		2.293.753
	71					TITLUL XIII ACTIVE NEFINANCIARE		1.019.210	1.765.800	1.595.149	1.595.149	1.595.149		2.293.753
5410						ALTE SERVICII PUBLICE GENERALE CHELTUIELI DE CAPITAL								25.044
	70					TITLUL XIII ACTIVE NEFINANCIARE								25.044
	71			01		Active fixe								25.044
	71			01	02	Masini, echipamente si mijloace de transport								25.044
	71			01	03	Mobilier, aparatura birotica si alte active corporale								25.044
	71			01	30	Alte active fixe (inclusiv reparatii capitale)								25.044
6110						ORDINE PUBLICA SI SIGURANTA NATIONALA CHELTUIELI DE CAPITAL								14.664
	70					TITLUL XIII ACTIVE NEFINANCIARE								15.936
	71			01		Active fixe								15.936
	71			01	02	Masini, echipamente si mijloace de transport								15.936
	71			01	02	Masini, echipamente si mijloace de transport								15.936
6610						SANATATE CHELTUIELI CURENTE		2.716.410	2.262.910	1.501.968	1.501.968	1.493.012	8.956	2.104.045
	01					CHELTUIELI CURENTE		1.797.200	673.110	62.689	62.689	53.733	8.956	2.104.045

Capi- tol	Sub- capi- tol	Pa- ra- graf	Gru- pa / Titlu	Ar- ti- col	Ali- ne- at	Denumire indicator	Credite de angajament	Credite bugetare		Angajamente bugetare	Angajamente legale	Plati efectuate	Angajamente legale de platit	Cheltuieli efective
								initiale	definitive					
A						B	1	2	3	4	5	6	7=5-6	8
	71	01	30			Alte active fixe (inclusiv reparatii capitale)		5.000	5.000	1.765	1.765	1.765		
	71	03				Reparatii capitale aferente activelor fixe		60.000	25.000	9.061	9.061	9.061		5.157
6810			70			ASIGURARI SI ASISTENTA SOCIALA		30.000	70.000	69.156	69.156	69.156		31.489
			71			CHELTUIELI DE CAPITAL		30.000	70.000	69.156	69.156	69.156		31.489
			71			TITLUL XIII ACTIVE NEFINANCIARE		30.000	70.000	69.156	69.156	69.156		31.489
			71	01		Active fixe		30.000	70.000	69.156	69.156	69.156		31.489
			71	01	01	Constructii		20.000	60.000	59.958	59.958	59.958		
			71	01	02	Masini, echipamente si mijloace de transport		10.000	10.000	9.198	9.198	9.198		31.489
8310						AGRICULTURA, SILVICULTURA, SI VANATOARE								13.970
			70			CHELTUIELI DE CAPITAL								13.970
			71			TITLUL XIII ACTIVE NEFINANCIARE								13.970
			71	01		Active fixe								13.970
			71	01	02	Masini, echipamente si mijloace de transport								13.970

Conducatorul compartimentului
financiar-contabil


Conducatorul institutiei