

R O M Â N I A



JUDEȚUL VÂLCEA CONSILIUL JUDEȚEAN VÂLCEA



Str. General Praporgescu nr.1 / 240595 - Râmnicu Vâlcea
Tel: 0250/73.29.01, 0746/11.63.11, 0746/11.63.12; Fax: 0250/73.56.17
E-mail: consiliu@cjvalcea.ro; www.cjvalcea.ro

NR. : VLG-STZ - 9840 / 28.04.2017


Nr. 5099 / 28 04 2017
B2

ADMINISTRAȚIA JUDEȚEANĂ A FINANȚELOR PUBLICE VÂLCEA

În conformitate cu prevederile Ordinului Ministrului finanțelor publice 191 din 31.01.2017 pentru aprobarea Normelor metodologice privind întocmirea și depunerea situațiilor financiare ale instituțiilor publice la 31 decembrie 2016, precum și pentru modificarea și completarea anexei nr.41 la Normele metodologice privind întocmirea și depunerea situațiilor financiare trimestriale ale instituțiilor publice, precum și a unor raportări financiare lunare în anul 2009, aprobate prin Ordinul ministrului finanțelor publice nr.629/2009, vă transmitem, alăturat, situațiile financiare privind execuția bugetului județean la data de 31 martie 2017.

PREȘEDINTE,

CONSTANȚIN RĂDULESCU



SECRETAR AL JUDEȚULUI,

DANIELA CALIANU

DIRECTOR GENERAL,

VASILICA MAZILU

Prenume, Nume	Funcția	Semnătura	Data
Întocmit Adrian Pădurețu	Șef Serviciu Contabilitate		28.04.2017

BILANT
31 MARTIE 2017

pag.: 1 - lei -

COD	DENUMIRE INDICATORI	SOLD LA INCEPUTUL PERIOADEI	SOLD LA SFARSITUL PERIOADEI
01003	1.Active fixe necorporale (ct.2030000+2050000+2060000+2080100+2080200+2330000-2800300-2800500-2800800-2900400-2900500-2900800-2930100*)	11.366.195	11.246.409
01004	2.Instalatii tehnice, mijloace de transport, animale, plantatii, mobilier, aparatura birotica si alte active corporale (ct.2130100+2130200+2130300+2130400+2140000+2310000-2810300-2810400-2910300-2910400-2930200*)	103.199.628	108.645.042
01005	3.Terenuri si cladiri (ct.2110100+2110200+2120101+2120102+2120201+2120301+2120401+2120501+2120601+2120901+2310000-2810100-2810200-2910100-2910200-2930200)	1.983.951.782	1.986.809.664
01007	5.Active financiare necurente (investitii pe termen lung) peste un an (ct.2600100+2600200+2600300+2650000+2670201+2670202+2670203+2670204+2670205+2670208-2960101-2960102-2960103-2960200), din care:	57.057.152	57.056.852
01008	Titluri de participare (ct.2600100+2600200+2600300-2960101-2960102-2960103)	57.056.852	57.056.852
01009	6.Creante necurente - sume ce urmeaza a fi incasate dupa o perioada mai mare de un an (ct.4110201+4110208+4130200+4280202+4610201+4610209-4910200-4960200) din care:	2.151.960	2.149.295
01010	Creante comerciale necurente - sume ce urmeaza a fi incasate dupa o perioada mai mare de un an (ct.4110201+4110208+4130200+4610201-4910200-4960200)	2.145.964	2.144.204
01015	7.TOTAL ACTIVE NECURENTE (rd.03+04+05+06+07+09)	2.157.726.717	2.165.907.262
01019	1.Stocuri (ct.3010000+3020100+3020200+3020300+3020400+3020500+3020600+3020700+3020800+3020900+3030100+3030200+3040100+3040200+3050100+3050200+3070000+3090000+3310000+3320000+3410000+3450000+3460000+3470000+3490000+3510100+3510200+3540100+3540500+3540600+3560000+3570000+3580000+3590000+3610000+3710000+3810000+/-3480000+/-3780000-3910000-3920100-3920200-3930000-3940100-3940500-3940600-3950100-3950200-3950300-3950400-3950600-3950700-3950800-3960000-3970000-3980000-4420803)	31.564.619	29.423.456
01021	Creante din operatiuni comerciale, avansuri si alte decontari (ct.2320000+2340000+4090101+4090102+4110101+4110108+4130100+4180000+4250000+4280102+4610101+4610109+4730109**+4810101+4810102+4810103+4810900+4830000+4890101+4890301-4910100-4960100+5120800) din care:	185.229.282	179.853.386
01022	Creante comerciale si avansuri (ct.2320000+2340000+4090101+4090102+4110101+4110108+4130100+4180000+4610101-4910100-4960100),din care:	22.191.934	16.815.250
01023	Creante bugetare (ct.4310100**+4310200**+4310300**+4310400**+4310500**+4310700**+4370100**+4370200**+4370300**+4420400**+4420802+4440000**+4460100**+4460200**+4480200+4610102+4610104+4630000+4640000+4650100+4650200+4660401+4660402+4660500+4660900+4810101**+4810102**+4810103**+4810900**+4970000), din care:	21.445.498	19.688.443
01024	Creantele bugetului general consolidat (ct.4630000+4640000+4650100+4650200+4660401+4660402+4660500+4660900-4970000)	21.365.802	19.577.763


COD	DENUMIRE INDICATORI	SOLD LA INCEPUTUL PERIOADEI	SOLD LA SFARSITUL PERIOADEI
01025	Creante din operatiuni cu fonduri externe nerambursabile si fonduri de la buget (ct.4500100+4500300+4500501+4500502+4500503+4500504+4500505+4500700+4510100+4510300+4510500+4530100+4540100+4540301+4540302+4540501+4540502+4540503+4540504+4550100+4550301+4550302+4550303+4560100+4560303+4560309+4570100+4570201+4570202+4570203+4570205+4570206+4570209+4570301+4570302+4570309+4580100+4580301+4580302+4610103+4730103***+4740000+4760000), din care:	288.160	288.160
01027	Imprumuturi pe termen scurt acordate (ct.2670101+2670102+2670103+2670104+2670105+2670108+2670601+2670602+2670603+2670604+2670605+2670609+4680101+4680102+4680103+4680104+4680105+4680106+4680107+4680108+4680109+4690103+4690105+4690106+4690108+4690109)		4.697.375
01030	Total creante curente (rd.21+23+25+27)	206.962.940	204.527.364
01033	Conturi la trezorerie, casa in lei. (ct.5100000+5120101+5120501+5130101+5130301+5130302+5140101+5140301+5140302+5150101+5150103+5150301+5150500+5150600+5160101+5160301+5160302+5170101+5170301+5170302+5200100+5210100+5210300+5230000+5250101+5250102+5250301+5250302+5250400+5260000+5270000+5280000+5290101+5290201+5290301+5290400+5290901+5310101+5500101+5520000+5550101+5550400+5570101+5580101+5580201+5590101+5600101+5600300+5600401+5610101+5610300+5620101+5620300+5620401+5710100+5710300+5710400+5740101+5740102+5740301+5740302+5740400+5750100+5750300+5750400-7700000)	59.502.587	59.854.968
010331	Dobanda de incasat,alte valori,avansuri de trezorerie (ct.5180701+5320100+5320200+5320300+5320400+5320500+5320600+5320800+5420100)	661.524	592.937
01035	Conturi la institutii de credit, BNR, casa in valuta (ct.5110101+5110102+5120102+5120402+5120502+5130102+5130202+5140102+5140202+5150102+5150202+5150302+5160102+5160202+5170102+5170202+5290102+5290202+5290302+5290902+5310402+5410102+5410202+5500102+5550102+5550202+5570202+5580102+5580202+5580302+5580303+5590102+5590202+5600102+5600103+5600402+5610102+5610103+5620102+5620103+5620402)	876.989	904.422
01040	Total disponibilitati si alte valori (rd.33+33.1+35+35.1)	61.041.100	61.352.327
01042	6.Cheltuieli in avans (ct.4710000)	34.000	32.519
01045	7.TOTAL ACTIVE CURENTE (rd.19+30+31+40+41+41.1+42)	299.602.659	295.335.666
01046	8.TOTAL ACTIVE (rd.15+45)	2.457.329.376	2.461.242.928
01052	1.Sume necurente - sume ce urmeaza a fi platite dupa o perioada mai mare de un an (ct.2690200+4010200+4030200+4040200+4050200+4280201+4620201+4620209+5090000), din care:	72.942	82.102
01053	Datorii comerciale (ct.4010200+4030200+4040200+4050200+4620201)	4.024	9.152
01054	2.Imprumuturi pe termen lung (ct.1610200+1620200+1630200+1640200+1650200+1660201+1660202+1660203+1660204+1670201+1670202+1670203+1670208+1670209-1690200)	50.565.037	46.215.570
01055	3.Provizioane (ct.1510201+1510202+1510203+1510204+1510208)	3.372.349	3.242.877
01058	TOTAL DATORII NECURENTE (rd.52+54+55)	54.010.328	49.540.549
01060	1.Datorii comerciale, avansuri si alte decontari (ct.2690100+4010100+4030100+4040100+4050100+4080000+4190000+4620101+4620109+4730109+4810101+4810102+4810103+4810900+4830000+4890201+5090000+5120800), din care:	177.946.038	16.311.220
010601	Decontari privind incheiere executiei bugetului de stat din anul curent		

CONTUL DE REZULTAT PATRIMONIAL
31 MARTIE 2017

pag.: 1 - lei -

COD	DENUMIRE INDICATORI	An precedent	An curent
02002	1.Venituri din impozite, taxe, contributi de asigurari si alte venituri ale bugetelor (ct.7300100+7300200+7310100+7310200+7320100+7330000+7340000+7350100+7350200+7350300+7350400+7350500+7350600+7360100+7390000+7450100+7450200+7450300+7450400+7450500+7450900+7460100+7460200+7460300+7460900)	32.469.512	28.358.024
02003	2.Venituri din activitati economice (ct.7210000+7220000+7510100+7510200+/-7090000)	21.527.503	33.788.649
02004	3.Finantari, subventii, transferuri, alocatii bugetare cu destinatie speciala (ct.7510500+7710000+7720100+7720200+7740100+7740200+7750000+7760000+7780000+7790101+7790109)	74.478.615	32.165.887
02005	4.Alte venituri operationale (ct.7140000+7180000+7500000++7510300+7510400+7810200+7810300+7810401+7810402+7770000)	1.911.990	1.500.681
02006	TOTAL VENITURI OPERA TIONALE (rd.02+03+04+05)	130.387.620	95.813.241
02008	1.Salarii si contributiile sociale aferente angajatilor (ct.6410000+6420000+6450100+6450200+6450300+6450400+6450500+6450600+6450800+6460000+6470000)	39.360.106	53.220.637
02009	2.Subventii si transferuri (ct.6700000+6710000+6720000+6730000+6740000+6750000+6760000+6770000+6780000+6790000)	29.094.528	29.830.812
02010	3.Stocuri, consumabile, lucrari si servicii executate de terti (ct.6010000+6020100+6020200+6020300+6020400+6020500+6020600+6020700+6020800+6020900+6030000+6060000+6070000+6080000+6090000+6100000+6110000+6120000+6130000+6140000+6220000+6230000+6240100+6240200+6260000+6270000+6280000+6290100)	20.117.086	17.607.646
02011	4.Cheltuieli de capital, amortizari si provizioane (ct.6290200+6810100+6810200+6810300+6810401+6810402+6820101+6820109+6820200+6890100+6890200)	933.654	5.667.024
02012	5. Alte cheltuieli operationale (ct.6350000*+6350100+6540000+6580101+6580109)	1.395.411	32.850
02013	TOTAL CHELTUIELI OPERA TIONALE (rd.08+09+10+11+12)	90.900.785	106.358.969
02015	- EXCEDENT (rd.06-rd.13)	39.486.835	
02016	- DEFICIT (rd.13-rd.06)		10.545.728
02017	IV.VENITURI FINANCIARE (ct.7630000+7640000+7650100+7650200+7660000+7670000+7680000+7690000+7860300+7860400)		68
02018	V. CHELTUIELI FINANCIARE (ct.6630000+6640000+6650100+6650200+6660000+6670000+6680000+6690000+6860300+6860400+6860800)	469.025	467.387
02021	- DEFICIT (rd.18-rd.17)	469.025	467.319
02023	- EXCEDENT (rd.15+20-16-21)	39.017.810	
02024	- DEFICIT (rd.16+21-15-20)		11.013.047
02025	VIII. VENITURI EXTRA ORDINARE (ct.7910000)	40	9.101
02028	- EXCEDENT (rd.25-rd.26)	40	9.101
020292	- EXCEDENT (rd.23+28-24-29)	39.017.850	
020293	- DEFICIT (rd.24+29-23-28)		11.003.946
02031	- EXCEDENT (rd.29.2-29.4)	39.017.850	
02032	- DEFICIT (rd.29.3+29.4)		11.003.946

Conducatorul institutiei



Conducatorul compartimentului
financiar-contabil

COD	DENUMIRE INDICATORI	Total	Casa ct. 5310101	Buget de stat ct. 5200100/ 7700000	Buget local ct. 5210100/ 7700000	Buget asigurari sociale de stat ct. 5250101+ 5250102/ 7700000	Buget asigurari pentru somaj ct. 5740101+ 5740102/ 7700000	Buget Fond national unic de asigurari sociale de sanatate ct. 5710100/ 7700000	Buget Fond pentru mediu ct. 5750100/ 7700000	Buget trezorerie statului ct. 5240100/ 7700000	Buget institutiilor publice finantate din venituri proprii si subvenții ct. 5610101/ 7700000	Buget activitati finantate din venituri proprii si buget activitati de privatizare ct. 5620101/ 7700000	Buget imprumuturi interne si externe ct. 5130101+ 5140101+ 5160101+ 5170101/ 7700000	Buget fonduri externe nerambursabile (sursa D) ct. 5150103/ 7700000	Alte disponibilitati (ct.500)
03002	1. Incasari	111.154,561	2.716,474		55.878,399					43.676,323	2.997,007		5.696,645		189.753
03003	2. Plati	97.618,420	2.716,474	37,456	48.333,361					43.792,312	2.655,694				120.577
03004	3. Numerar net din activitatea operationala (rd.02-rd.03)	13.536,141		-37,456	7.544,998					-115,989	341,311		5.696,645		69.176
03006	1. Incasari	7,432			7,432										
03007	2. Plati	2.869,744			2.126,790										
03008	3. Numerar net din activitatea de investitii (rd.06-07)	-2,402,312			-2,118,358										
03010	1. Incasari	4.544,215			2.970,792										
03011	2. Plati	3.194,132			3.194,132										
03012	3. Numerar net din activitatea de finantare (rd.10-rd.11)	1.350,083			-223,340										
03013	IVCRESTEREA (DESCRESTEREA) NETA DE NUMERAR SI ECHIVALENT DE NUMERAR (rd.04+rd.08-rd.12)	12.523,802		-37,456	3.202,300					1.214,466	341,311		5.696,645		69.176
03014	V. NUMERAR SI ECHIVALENT DE NUMERAR LA INCEPUTUL ANULUI	59.505,587			47.186,599					4.093,098	153		7.589,844		633.077
030142	-sume utilizate din excedentul anului precedent/sume transferate din excedent la bugetul local/sume transferate din excedent pentru constituirea de depozite in trezorerie***	4.544,215			2.970,792					1.573,423					
030143	Sume transferate din disponibilitati neutilizate la finele anului precedent***	7.589,840											7.589,844		
03015	V. NUMERAR SI ECHIVALENT DE NUMERAR LA SFARSITUL PERIOADEI (rd.13+rd.14+rd.14.1-rd.14.2-rd.14.3)	59.892,624		-37,456	40.817,965					3.734,095	341,444		5.696,645		702,253

Conducatorul institutiei

Conducatorul compartimentului financiar-contabil

Viza trezoreriei




Anexa 2 la normele metodologice
(Anexa 3 la situatiile financiare)

SITUATIA FLUXURILOR DE TREZORERIE
31.03.2017
la Anexa 3

Cod sari	TOTAL	5311 CABA	Buget de 5201/00/77 00000	Buget local al 5201/00/770000 00000	Buget regional 5250/01 7700000	Buget asigurarilor pentru salaria 5140/02 7700000	Buget Fond de asigurari sociale 5101/00 7700000	Buget Fond pentru medii 5750/00 7700000	Buget financiar 5240/00/770 0000	Buget public si subventii 5610/00/7700 00000	Buget institutii publice si venituri 5610/00/7700 00000	Buget institutii publice si venituri 5610/00/7700 00000	Buget institutii publice si venituri 5610/00/7700 00000	Buget impozitari interne si externe 5130/01+5130 302+5140/01+ 5140/01	TOTAL	5076 HD	5008 CJ	5040 ap jud	5006 DGSAPC	5009 la	5006 CSEI	5008 ep Dragonesti	5008 condiute sa	5074 ep dragae	50082 ep nrbesti	5032	22	23											
																													15	16	17	18	19	20	21	22	23		
A																																							
1	111.554.561	2.716.474	35.878.359	0	0	0	0	0	0	0	0	0	0	0	183.763	39	6.500	123.314	58.401	840	0	0	0	0	0	0	0	0	0										
2	87.813.430	2.716.474	48.333.351	0	0	0	0	0	0	0	0	0	0	0	328.577	0	1.357	60.356	48.898	420	0	0	0	0	0	0	0	0	0	0									
3	13.839.141	0	7.544.898	0	0	0	0	0	0	0	0	0	0	0	69.176	39	5.143	84.998	9.503	420	0	0	0	0	0	0	0	0	0	0	0								
4	7.432	0	0	0	0	0	0	0	0	0	0	0	0	0	0	0	0	0	0	0	0	0	0	0	0	0	0	0	0	0	0	0							
5	2.960.784	0	0	0	0	0	0	0	0	0	0	0	0	0	0	0	0	0	0	0	0	0	0	0	0	0	0	0	0	0	0	0	0						
6	2.902.332	0	0	0	0	0	0	0	0	0	0	0	0	0	0	0	0	0	0	0	0	0	0	0	0	0	0	0	0	0	0	0	0	0					
7	2.970.792	0	0	0	0	0	0	0	0	0	0	0	0	0	0	0	0	0	0	0	0	0	0	0	0	0	0	0	0	0	0	0	0	0	0				
8	3.184.132	0	0	0	0	0	0	0	0	0	0	0	0	0	0	0	0	0	0	0	0	0	0	0	0	0	0	0	0	0	0	0	0	0	0	0			
9	3.184.132	0	0	0	0	0	0	0	0	0	0	0	0	0	0	0	0	0	0	0	0	0	0	0	0	0	0	0	0	0	0	0	0	0	0	0	0		
10	1.350.083	0	0	0	0	0	0	0	0	0	0	0	0	0	0	0	0	0	0	0	0	0	0	0	0	0	0	0	0	0	0	0	0	0	0	0	0		
11	12.623.892	0	0	0	0	0	0	0	0	0	0	0	0	0	0	0	0	0	0	0	0	0	0	0	0	0	0	0	0	0	0	0	0	0	0	0	0		
12	58.502.697	0	0	0	0	0	0	0	0	0	0	0	0	0	0	0	0	0	0	0	0	0	0	0	0	0	0	0	0	0	0	0	0	0	0	0	0		
13	47.188.459	0	0	0	0	0	0	0	0	0	0	0	0	0	0	0	0	0	0	0	0	0	0	0	0	0	0	0	0	0	0	0	0	0	0	0	0	0	
14	2.870.792	0	0	0	0	0	0	0	0	0	0	0	0	0	0	0	0	0	0	0	0	0	0	0	0	0	0	0	0	0	0	0	0	0	0	0	0	0	0
14.1	2.870.792	0	0	0	0	0	0	0	0	0	0	0	0	0	0	0	0	0	0	0	0	0	0	0	0	0	0	0	0	0	0	0	0	0	0	0	0	0	0
14.2	0	0	0	0	0	0	0	0	0	0	0	0	0	0	0	0	0	0	0	0	0	0	0	0	0	0	0	0	0	0	0	0	0	0	0	0	0	0	0
14.3	0	0	0	0	0	0	0	0	0	0	0	0	0	0	0	0	0	0	0	0	0	0	0	0	0	0	0	0	0	0	0	0	0	0	0	0	0	0	0
15	89.892.424	0	0	0	0	0	0	0	0	0	0	0	0	0	0	0	0	0	0	0	0	0	0	0	0	0	0	0	0	0	0	0	0	0	0	0	0	0	0
Viza trezorerie																																							

Conducatorul compartimentului
financiar contabil.
Dir. Gen. Vasile Maziu

[Signature]




CONDUCATORUL INSTITUTIEI
-PRESEDINTE COMISIA DE CONTABILITATE

SITUATIA FLUXURILOR DE TREZORERIE
31 MARTIE 2017

pag.: 1 - lei -

COD	DENUMIRE INDICATORI	Total	Casa in valuta	Alte disponibilitati
04002	1. Incasari	2.107.574		2.107.574
04003	2. Plati	2.080.141		2.080.141
04004	3. Numerar net din activitatea operationala (rd.02-rd.03)	27.433		27.433
04013	IV CRESTEREA (DESCRESTEREA) NETA DE NUMERAR SI ECHIVALENT DE NUMERAR (rd.04+rd.08+rd.12)	27.433		27.433
04014	V NUMERAR SI ECHIVALENT DE NUMERAR LA INCEPUTUL PERIOADEI	876.989		876.989
04017	VI NUMERAR SI ECHIVALENT DE NUMERAR LA FINELE PERIOADEI(rd.13+14+15-16)	904.422		904.422

Conducatorul institutiei



Conducatorul compartimentului
financiar-contabil

A handwritten signature in black ink, written over the text "Conducatorul compartimentului financiar-contabil".

Situatia platilor efectuate si a sumelor declarate pentru cota-parte aferenta cheltuielilor finantate din FEN postaderare



31 MARTIE 2017

Pag.: 1 - lei-

Cod indicator	Denumirea programului cu finantare UE	Plati efectuate de la titlul 56 si 58	din care:		Sume in curs de solictiare la rambursare aferente cheltuielilor efectuate in anul curent	Sume solictiate la rambursare aferente cheltuielilor efectuate in anul curent	Sume rambursate la solictiare aferente cheltuielilor efectuate in anul curent	Sume neautorizate de management aferente cheltuielilor efectuate in anul curent	Prefinantare dedusa din sumele solictiate la rambursare aferente cheltuielilor efectuate in anul curent	Sume realizate din nereguli aferente cheltuielilor efectuate in anul curent si ani precedenti	Sume realizate din nereguli deduse din sumele solictiate la rambursare aferente cheltuielilor efectuate in anul curent
			Plati efectuate pentru cota-parte FEN (alineat02)	02							
10001	A		01	02							
10040	Programa din Fondul European de Dezvoltare Regionala (FEDE) (5601) Total (cod01 la 39.3)	2.096.771 2.096.771									

Comptabil institutiei

Comptabilul compartimentului financiar-contabil



Situația plăților efectuate
din fonduri externe nerambursabile (FEN) postaderare (titlul 56 și titlul 58) la data de
31 MARTIE 2017

Pag.: 1 - lei -

Denumirea sursei de finanțare	Buget de stat (s 01- stat)	Buget local (s 02- local)	Bugetul asigurărilor sociale de stat (s 03- bass)	Bugetul asigurărilor pentru somaj (s 04- somaj)	Bugetul fondului național unic de asigurări sociale de sănătate (s05- sanatare)	Bugetul institutiilor publice si activitatilor financiare integrale sau partial din venituri proprii (s10-local)	Bugetul fondurilor externe nerambursabile (s08-stat+ asigurari+ local)	Bugetul creditelor externe (s06- stat+ local)	Bugetul creditelor interne (s07- stat+ local)	Bugetul institutiilor publice si activitatilor financiare integrale sau partial din venituri proprii (s20- stat+ asigurari+ autonome)	Bugetul institutiilor publice si activitatilor financiare integrale din venituri proprii (s10- stat+ autonome)
	01	02	03	04	05	06	07	08	09	10	11
A											
Total plati (titlul VIII cod56+ titlul X cod58) (rd.2+rd.11)		2.096.771									
Total plati (titlul VIII cod56)		2.096.771									
Active nefinanciare (titlul XIII)		2.096.771									

Conducatorul institutiei

Conducatorul compartimentului financiar- contabil


Situatia activelor si datoriilor institutiilor publice
din administratia locala
31 MARTIE 2017

pag.: 1 - lei -

COD	DENUMIRE INDICATORI	Sold la inceputul anului	Sold la sfarsitul perioadei
18005	Disponibilitati in lei ale institutiilor publice locale si ale institutiilor publice de subordonare locala, la trezorerii (ct.5100000+5120101+5120501+5150101+5150103+5150500+5150600+5160101+5160301+5160302+5170101+5170301+5170302+5210100+5210300+5280000+5290201+5290301+5290400+5290901+5500101+ 5520000+5550101+5570101+5580101+5580201+5600101+5600300+5610101+5610300+5620101+5620300-7700000), din care:	59.502.587	59.854.968
180051	Disponibilitati in lei din imprumuturi interne si externe contractate de autoritatile administratiei publice locale (ct.5160101)	7.589.840	5.696.645
18008	Total (in baze cash) (rd.04+05)	59.502.587	59.854.968
18010	Total (in baze accrual)(rd.08+09)	59.502.587	59.854.968
18033	Alte valori (ct.5320100+5320200+5320300+5320400+5320500+5320600+5320800)	661.524	592.937
18032	Disponibilitati ale institutiilor publice locale si ale institutiilor de subordonare locala la institutiile de credit rezidente (ct.5110101+5110102+5120102+5120402+5120502+5150102+5150202+5160102+5160202+5170102+5170202+5290202+5290302+5290902+5500102+5550102+5550202+5570202+5580102+5580302+5600102+5600103+5610102+5610103+5620102+5620103), din care:	876.989	904.422
18036	Total (in baze cash) (rd.32+35)	876.989	904.422
18038	Total (in baze accrual) (rd.36+37)	876.989	904.422
18131	Actiuni necotate detinute de autoritatile locale la societati nefinanciare (ct.2600200-2960102)(S11)	57.053.252	57.053.252
18134	Total (la valoarea contabila neta (la valoarea de intrare mai putin ajustarile cumulate pentru pierderea de valoare) (rd.131+132+133)	57.053.252	57.053.252
18141	Participatiile autoritatilor locale la alte societati care nu sunt organizate pe actiuni (regii autonome,srl,comandita, etc.) (ct.2600300-2960103)	3.600	3.600
18142	Total (la valoarea de intrare mai putin ajustarile cumulate pentru pierderea de valoare) (rd.141)	3.600	3.600
18157	Creante comerciale necurente legale de livrari de bunuri si servicii de catre autoritatile locale sau de institutii subordonate acestora (ct.4110201+4110208+4130200+4610201-4910200-4960200) Total (rd.158+159+160+164) din care:	2.145.964	2.144.204
18159	- de la societati nefinanciare (S11),	2.145.964	2.144.204
18165	Creante comerciale curente legate de livrari de bunuri si servicii de catre autoritatile locale sau de institutii subordonate acestora(ct.2320000+2340000+4090101+4090102+4110101+4110108+4130100+4180000+4610101-4910100-4960100)	22.191.934	16.815.250
18167	Total(rd.166+167+168+172)din care de la:	22.191.934	16.815.250
18167	-de la societati nefinanciare (S11)	22.191.934	16.815.250
18176	1.Creante ale bugetului local (ct.4640000-4970000). Total (rd.177+178+179+183), din care:	21.365.802	19.577.763
18177	- de la gospodariile populatie (S14)	21.365.802	19.577.763
18185	Total creante (rd.176+184)	21.365.802	19.577.763
18262	Credite pe termen scurt contractate de autoritatile locale si institutii din subordinea acestora (ct.1620100+1630100+1670101+1670103+ 1670109+5190101+5190102+5190106+5190180). Total (rd.263+264+265+265.1), din care acordate de:	322.167	153.160
18263	- Societati care accepta depozite, exclusiv banca centrala (S122)	322.167	153.160
182671	Sume primite din excedentul anului precedent pentru acoperirea golurilor temporare de casa si pentru finantarea cheltuielilor sectiunii de dezvoltare (ct.5190107+5190190)		4.544.215
18268	Total(in baze cash)(rd.262+266+267+267.1)	322.167	4.697.375
18275	Total (in baze accrual) (cash+dobanzi) (rd.268+274)	322.167	4.697.375

COD	DENUMIRE INDICATORI	Sold la inceputul anului	Sold la sfarsitul perioadei
18286	Credite pe termen lung primite (contractate, garantate, asimilate, etc) de institutiile publice locale (ct.1620200+1630200+1670201+1670202+1670203+1670209). Total (rd.287+288+289+289.1) din care acordate de:	50.565.037	46.215.570
18287	- Societati care accepta depozite, exclusiv banca centrala (S122)	50.565.037	46.215.570
18290	Total (in baze cash)(rd.286)	50.565.037	46.215.570
18312	Datorii comerciale necurente legale de livrari de bunuri si servicii (ct.4010200+4030200+4040200+4050200+4620201). Total (rd.313+314+318+319), din care catre:		
		4.024	9.152
18313	- Societati nefinanciare(S11)	4.024	9.152
18320	Datorii comerciale curente legate de livrari de bunuri si servicii (ct.4010100+4030100+4040100+4050100+4080000+4190000+4620101). Total (rd.321+322+326+327) din care catre:	9.912.218	16.050.690
18321	-Societati nefinanciare (S11)	9.912.218	16.050.690
18331	Datoriile institutiilor publice din administratia locala catre bugete (ct.4420300+4310100+4310200+4310300+4310400+4310500+4310700+4370100+4370200+4370300+4420801+4440000+4460100+4460200+4480100)	7.219.930	7.682.440
18332	Salariile angajatilor (ct.4210000+4230000+4260000+4270100+4270300+4280101)	10.069.546	10.645.995
18333	Alte drepturi cuvenite altor categorii de persoane (ct.4260000+4270200+4270300+4290000+4380000)	7.617.282	7.740.661
18335	Total (rd.331+332+333+334)	24.906.758	26.069.096
183421	Provizioane necurente (ct.1510201+1510202+1510203+1510204+1510208), din care:	3.372.349	3.242.877
18343	Provizioane curente (ct.1510101+1510102+1510103+1510104+1510108), din care:		106.275
183432	Provizioane curente, constituite conform OUG71/2009 si OG17/2012 reprezentand drepturi salariale castigate in instanta (din soldul ct.1510103)		106.275

Conducatorul institutiei

Conducatorul compartimentului
financiar- contabil


DISPONIBIL DIN MIJLOACE CU DESTINATIE SPECIALA

31 MARTIE 2017

- lei -

DENUMRE INDICATORI	COD	DISPONIBIL LA INCEPUTUL ANULUI	INCASARI	PLATI	DISPONIBIL LA SFARSITUL PERIOADEI
TOTAL (rd.02 la 15)	05001	613.604	96.731	34.625	675.710
- Garantii materiale retinute gestionarilor conform Legii nr.22/1969 (ct.5500101,ct.5500102/analitice distincte)	05003	397.615	65.355	34.328	428.642
- Sume primite din fondurile de contrapartida constituite potrivit legii (ct.5500101,ct.5500102/analitice distincte)	05004	215.989	31.376	297	247.068

Conducatorul institutiei,



Conducatorul compartimentului
financiar-contabil

Situatia unor indicatori referitori la protectia copilului
si a persoanelor cu handicap
31 MARTIE 2017

pag.: 1

COD	DENUMIRE	NUMAR
08001	Copii aflati in familii substitutive	938
08003	Centre de plasament	235
08005	Centre maternale	4
08006	Persoane cu handicap institutionalizate in unitati de protectie speciala a persoanelor cu handicap	606

Conducatorul institutiei




Conducatorul compartimentului
financiar- contabil

TOTAL JUDET

pag. 1 - lei -

DENUMIRE INDICATORI	COD	Sold la inceputul anului	Sold la finele perioadei	
			TOTAL	Din care: aferent sumelor angajate cu prevederi bugetare
PLATI RESTANTE-TOTAL (rd.150+300) din care:	40001	1.166.016	4.579.618	4.579.618
-sub 30 de zile(rd.151+301)	40002	1.089.452	4.175.112	4.175.112
- peste 30 de zile (rd.152+302)	40003	19.150	403.176	403.176
- peste 120 zile (rd.154+304)	40005	57.414	1.330	1.330
PLATI RESTANTE - TOTAL SECTIUNEA DE FUNCTIONARE	40150			
(rd.160+170+240+250+270+280+290) din care:		533.128	1.613.930	1.613.930
- sub 30 de zile(rd.161+171+241+251+271+281+291)	40151	513.978	1.344.098	1.344.098
- peste 30 de zile (rd.162+172+242+252+272+282+292)	40152	19.150	269.832	269.832
Plati restante catre furnizori,creditori din operatii comerciale (ct.4010100,ct.4030100,ct.4620101,ct.4620109)	40160			
(rd.161+162+163+165+166) din care:		533.128	1.613.930	1.613.930
-sub 30 de zile	40161	513.978	1.344.098	1.344.098
- peste 30 de zile	40162	19.150	269.832	269.832
PLATI RESTANTE-TOTAL SECTIUNEA DEZVOLTARE	40300			
(rd.310+320+330), din care:		632.888	2.965.688	2.965.688
- sub 30 de zile(rd.311+321+331)	40301	575.474	2.831.014	2.831.014
- peste 30 de zile (rd.312+322+332)	40302		133.344	133.344
- peste 120 zile (rd.315+324+334)	40304	57.414	1.330	1.330
Plati restante catre furnizori,creditori din operatii comerciale (ct.4040100,ct.4050100,ct.4620101,ct.4620103,ct.4620109)	40310			
(rd.311+312+313+315+316),din care:		632.888	2.965.688	2.965.688
- sub 30 de zile	40311	575.474	2.831.014	2.831.014
- peste 30 de zile	40312		133.344	133.344
- peste 120 zile	40315	57.414	1.330	1.330

Conducatorul institutiei




Conducatorul compartimentului
financiar contabil

TOTAL JUDET

pag. 2 - lei -

DENUMIRE INDICATORI	COD	Sold la inceputul anului	Sold la finele perioadei	
			TOTAL	Din care: aferent sumelor angajate cu prevederi bugetare
PLATI RESTANTE-TOTAL (rd.150+300) din care:	42001	632.888	2.966.368	2.966.368
-sub 30 de zile(rd.151+301)	42002	575.474	2.831.094	2.831.094
- peste 30 de zile (rd.152+302)	42003		133.944	133.944
- peste 120 zile (rd.154+304)	42005	57.414	1.330	1.330
PLATI RESTANTE - TOTAL SECTIUNEA DE FUNCTIONARE	42150			
(rd.160+170+240+250+270+280+290) din care:			680	680
- sub 30 de zile(rd.161+171+241+251+271+281+291)	42151		80	80
- peste 30 de zile (rd.162+172+242+252+272+282+292)	42152		600	600
Plati restante catre furnizori,creditori din operatii comerciale	42160			
(ct.4010100,ct.4030100,ct.4620101,ct.4620109)				
(rd.161+162+163+165+166) din care:			680	680
-sub 30 de zile	42161		80	80
- peste 30 de zile	42162		600	600
PLATI RESTANTE-TOTAL SECTIUNEA DEZVOLTARE	42300			
(rd.310+320+330), din care:		632.888	2.965.688	2.965.688
- sub 30 de zile(rd.311+321+331)	42301	575.474	2.831.014	2.831.014
- peste 30 de zile (rd.312+322+332)	42302		133.344	133.344
- peste 120 zile (rd.315+324+334)	42304	57.414	1.330	1.330
Plati restante catre furnizori,creditori din operatii comerciale	42310			
(ct.4040100,ct.4050100,ct.4620101,ct.4620103,ct.4620109)				
(rd.311+312+313+315+316),din care:		632.888	2.965.688	2.965.688
- sub 30 de zile	42311	575.474	2.831.014	2.831.014
- peste 30 de zile	42312		133.344	133.344
- peste 120 zile	42315	57.414	1.330	1.330

Conducatorul institutiei




Conducatorul compartimentului
financiar contabil

[Handwritten signatures]


DENUMIRE INDICATORI	COD	Sold la inceputul anului	Sold la finele perioadei	
			TOTAL	Din care: aferent sumelor angajate cu prevederi bugetare
PLATI RESTANTE-TOTAL (rd.150+300) din care:	51001	506.820	1.505.889	1.505.889
-sub 30 de zile(rd.151+301)	51002	506.820	1.288.988	1.288.988
- peste 30 de zile (rd.152+302)	51003		216.901	216.901
PLATI RESTANTE - TOTAL SECTIUNEA DE FUNCTIONARE (rd.160+170+240+250+270+280+290) din care:	51150	506.820	1.505.889	1.505.889
-sub 30 de zile(rd.161+171+241+251+271+281+291)	51151	506.820	1.288.988	1.288.988
- peste 30 de zile (rd.162+172+242+252+272+282+292)	51152		216.901	216.901
Plati restante catre furnizori,creditori din operatii comerciale (ct.4010100,ct.4030100,ct.4620101,ct.4620109)	51160			
(rd.161+162+163+165+166) din care:		506.820	1.505.889	1.505.889
-sub 30 de zile	51161	506.820	1.288.988	1.288.988
- peste 30 de zile	51162		216.901	216.901

Conducatorul institutiei

Conducatorul compartimentului
financiar contabil

DENUMIRE INDICATORI	COD	Sold la inceputul anului	Sold la finele perioadei	
			TOTAL	Din care: afereent sumelor angajate cu prevederi bugetare
PLATI RESTANTE-TOTAL (rd.150+300) din care:	53001	26.308	107.361	107.361
-sub 30 de zile(rd.151+301)	53002	7.158	55.030	55.030
- peste 30 de zile (rd.152+302)	53003	19.150	52.331	52.331
PLATI RESTANTE - TOTAL SECTIUNEA DE FUNCTIONARE (rd.160+170+240+250+270+280+290) din care:	53150	26.308	107.361	107.361
-sub 30 de zile(rd.161+171+241+251+271+281+291)	53151	7.158	55.030	55.030
- peste 30 de zile (rd.162+172+242+252+272+282+292)	53152	19.150	52.331	52.331
Plati restante catre furnizori,creditori din operatii comerciale (ct.4010100,ct.4030100,ct.4620101,ct.4620109)	53160			
(rd.161+162+163+165+166) din care:		26.308	107.361	107.361
-sub 30 de zile	53161	7.158	55.030	55.030
- peste 30 de zile	53162	19.150	52.331	52.331

Conducatorul institutiei



Conducatorul compartimentului
financiar contabil

[Handwritten signature]


[Handwritten signature]

Nr rd	Explicatie	Plati restante		Plati restante aferente programelor nationale		Plati restante aferente fondurilor externe nerambursabile postaderare****)		Plati restante aferente fondurilor externe nerambursabile preaderare (sursa 08/D)	
		total**)	din care arierate***)	total	din care arierate	total	din care arierate	total	din care arierate
	0	1	1.1	2	2.1	3	3.1	4	4.1
		5.107.916	58.744,00	2.608.020		58.744			
		4.579.618	1.330,00	101.241		2.832.344	58.744		1.330

Conducatorul institutiei


Conducatorul compartimentului
financiar contabil



Nr rd	Explicatie	Plati restante		Plati restante aferente programelor nationale		Plati restante aferente fondurilor externe nerambursabile postaderare****)		Plati restante aferente fondurilor externe nerambursabile preaderare (surasa08/D)	
		total**)	din care arierate***)	total	din care arierate	total	din care arierate	total	din care arierate
	0	1	1.1	2	2.1	3	3.1	4	4.1
		192.088							
			58.744,00			58.744			
		2.966.368				2.832.344			
			1.330,00						1.330

Conducatorul institutiei

Conducatorul compartimentului financiar contabil



[Handwritten signature]

Nr rd	Explicatie	Plati restante		Plati restante aferente Programelor nationale		Plati restante aferente fondurilor externe nerambursabile postaderare****)		Plati restante aferente fondurilor externe nerambursabile preaderare(sursa08/D)	
		total**)	din care arierate**)	total	din care arierate	total	din care arierate	total	din care arierate
	0	1	1.1	2	2.1	3	3.1	4	4.1
		4.850.081							
		1.505.889		2.608.020					
				101.241					

Conducatorul institutiei

Conducatorul compartimentului
financiar contabil






Nr rd	Explicatie	Plati restante		Plati restante aferente programelor nationale		Plati restante aferente fondurilor externe nerambursabile postaderare****)		Plati restante aferente fondurilor externe nerambursabile preaderare(sursa08/D)	
		total**)	din care arierate***)	total	din care arierate	total	din care arierate	total	din care arierate
0		1	1.1	2	2.1	3	3.1	4	4.1
		65.747							
		107.361							

Conducatorul institutiei


Conducatorul compartimentului
financiar contabil



[Handwritten signature]

Nr rd	Explicatie	Total arierate	FNU				Total arierate ale institutiilor publice finantate integral din venituri proprii	Suma care fac obiectul art.49 alin.(13 2) din Legea 273/2006
			Arierate aferente fondurilor externe nerambursabile postaderare ale uat si institutiilor publice subordonate,cu exceptia celor finantate integral din venituri proprii	Arierate aferente fondurilor externe nerambursabile postaderare ale uat si institutiilor publice subordonate,cu exceptia celor finantate integral din venituri proprii	Arierate aferente fondurilor externe nerambursabile postaderare ale uat si institutiilor publice subordonate,cu exceptia celor finantate integral din venituri proprii	Arierate aferente fondurilor externe nerambursabile postaderare ale uat si institutiilor publice subordonate,cu exceptia celor finantate integral din venituri proprii		
		1	2	3	4	5	6=1-2-3-4-5	
1		58.744						
2								
3								
4								
5								
6								
7								
8								
9								
10								
11								
12								

Conducatorul institutiei



Conducatorul compartimentului

financiar contabil

[Handwritten signature]

Capi- tol	Sub- capi- tol	Pa- ra- graf	Ar- ti- col	Ali- ne- at	Denumire indicator	Prevederi anuale aprobate la finele perioadei de raportare		Prevederi bugetare trimestriale cumulate	Drepturi constatate			Incasari realizate	Stingeri pe alte cai decat incasari	Drepturi constatate de incasat
						1	2		Total, din care:	din anii precedenti	din anul curent			
A					B	3=4+5	4	5	6	7	8=3-6-7			
0001	02				TOTAL VENITURI-BUGET LOCAL	274.443.730	67.222.620	89.707.349	32.626.449	57.080.900	58.856.582	10.858	30.839.909	
0002					I. VENITURI CURENTE	148.332.460	39.512.000	62.134.567	32.626.449	29.508.118	31.294.658		30.839.909	
0003					A. VENITURI FISCALE	143.560.460	36.592.000	28.442.725	84.702	28.358.023	28.358.023		84.702	
0004					A1. IMPOZIT PE VENIT, PROFIT SI CASTIGURI DIN CAPITAL	53.794.000	13.188.000	9.219.546	84.702	9.134.844	9.134.844		84.702	
0005	02				A1.1 IMPOZIT PE VENIT, PROFIT SI CASTIGURI DIN CAPITAL DE LA PERSOANE JURIDICE			84.702	84.702				84.702	
0102	01				IMPOZIT PE PROFIT Impozit pe profit de la agentii economice			84.702	84.702				84.702	
0300	02				A1.2 IMPOZIT PE VENIT, PROFIT SI CASTIGURI DIN CAPITAL DE LA PERSOANE FIZICE									
0402					COTE SI SUME DEFALCATE DIN IMPOZITUL PE VENIT	55.794.000	13.188.000	9.134.844	9.134.844	9.134.844	9.134.844		9.134.844	
0402	01				Cote defalcate din impozitul pe venit	55.794.000	13.188.000	9.134.844	9.134.844	9.134.844	9.134.844		9.134.844	
0402	04				Sume alocate din cotele defalcate din impozitul pe venit pentru echilibrarea bugetelor locale	38.622.000	9.135.000	9.134.844	9.134.844	9.134.844	9.134.844		9.134.844	
1000	02				A4 IMPOZITE SI TAXE PE BUNURI SI SERVICII	17.172.000	4.053.000	19.223.179	19.223.179	19.223.179	19.223.179		19.223.179	
1102	01				SUME DEFALCATE DIN TVA Sume defalcate din taxa pe valoarea adaugata pentru finantarea cheltui- lilor descentralizate la nivelul judetelor	87.001.460	23.309.000	19.088.225	19.088.225	19.088.225	19.088.225		19.088.225	
1102	05				Sume defalcate din taxa pe valoarea judetelor	64.704.000	18.161.000	15.435.976	15.435.976	15.435.976	15.435.976		15.435.976	

Capi- tol	Sub- capi- tol	Pa- ra- graf	Ar- ti- col	Ali- ne- at	Denumire indicator	Prevederi anuale aprobate la finele perioadei de raportare	Prevederi bugetare trimestriale cumulate	Drepturi constatate		Incasari realizate	Stingeri pe alte cai decat incasari	Drepturi constatate de incasat	
								Total, din care:	din anii precedenti				
A					B	1	2	3=4+5	4	5	6	7	8=3-6-7
1102	06				adaugata pentru drumuri Sume defalcate din taxa pe valoarea adaugata pentru echilibrarea bugetelor locale	7.688.460	1.495.000	3.652.249		3.652.249			
1602					TAXE PE UTILIZAREA BUNURILOR, AUTORIZAREA UTILIZARII BUNURILOR SAU PE DESFASURAREA DE ACTIVITATI	14.609.000	3.653.000	3.652.249		3.652.249			
1602	02				Impozit pe mijloacele de transport	765.000	95.000	134.954		134.954			
1602	02	01			Impozit pe mijloacele de transport detinute de persoane fizice*)	765.000	95.000	1.749		1.749			
1602	03				Impozit pe mijloace de transport detinute persoane de juridice*)			113.321		113.321			
2900	02				Taxe si tarife pentru eliberarea de licente si autorizatii de functionare	4.772.000	2.920.000	19.884		19.884			
3000					C. VENITURI NEFISCALE	3.486.000	2.710.000	33.691.842	32.541.747	1.150.095		30.755.207	
3002					VENITURI DIN PROPRIETATE	3.486.000	2.710.000	22.205.849	21.281.100	924.749		19.493.061	
3002	05				VENITURI DIN PROPRIETATE	3.486.000	2.710.000	22.205.849	21.281.100	924.749		19.493.061	
3002	08				Venituri din concesiuni si inchirieri Alte venituri din concesiuni si inchirieri de catre institutiile publice	3.486.000	2.710.000	21.865.607	20.940.858	924.749		19.152.819	
3300	02				Venituri din dividende			21.865.607	20.940.858	924.749		19.152.819	
3302					Venituri din dividende de la alti platitori	1.286.000	210.000	340.242	340.242	225.346		340.242	
					C2. VANZARI DE BUNURI SI SERVICII VENITURI DIN PRESTARII DE SERVICII SI ALTE ACTIVITATI			11.485.993	11.260.647			11.262.146	
								15.137	1.251	13.886		1.209	

Capi- tol	Sub- pa- ra- gra- ful	Pa- ra- gra- ful	Gru- pa / ti- tul	Ar- ti- col	Ali- ne- at	Denumire indicator	Prevederi anuale aprobat la finele perioadei de raportare	Prevederi bugetare trimestriale cumulate	Drepturi constatate			Incasari realizate	Stingeri pe alte cai decat incasari	Drepturi constatate de incasat
									Total, din care:	din anii precedenti	din anul curent			
A						B	1	2	3=4+5	4	5	6	7	8=3-6-7
4202	21					derularii proiectelor finantate din fonduri externe nerambursabile(FEN) postaderare	4.279.000					-3.293	3.293	
4202	35					Finantarea drepturilor acordate persoanelor cu handicap	89.645.000	23.600.620	23.483.898		23.483.898	23.483.898		
4502						Subventii din bugetul de stat pentru finantarea unitatilor de asistenta medico-sociale	453.000	175.000	155.000		155.000	155.000		
4502	01					SUME PRIMITE DE LA UE/ALTI DONATORI IN CONTUL PLATILOR EFECTUATE SI PREFINANARI	11.083.500	960.000	955.660		955.660	948.095	7.565	
4502	02					Fondul european de Dezvoltare Regionala Sume primite in contul platilor efectuate in anii anteriori	11.083.500	960.000	955.660		955.660	955.660		
4502	02					Fondul Social European	11.083.500	960.000	955.660		955.660	955.660		
						Corectii financiare						-7.565	7.565	
												-7.565	7.565	

Capi- tol	Sub- capi- tol	Pa- ra- graf	Ar- ti- col	Al- ne- at	Denumire indicator	Credite de angajament	Credite bugetare		Angajamente bugetare	Angajamente legale	Plati efectuate	Angajamente legale de platit	Cheltuieli efective
							anuale aprobat la finele perioadei de raportare	trimestriale cumulate					
A				B									
						1	2	3	4	5	6	7=5-6	8
6802	50	50			si asistentei sociale	318.060	318.060						
					Alte cheltuieli in domeniul asistentei sociale	318.060	318.060						
7000	02				Partea IV-a SERVICII SI DEZVOLTARE	17.435.000	24.240.000	6.404.890	6.404.890	2.403.408	2.403.408	2.403.408	20
7402					PUBLICA, LOCUINTE, MEDIU SI APE	17.435.000	24.240.000	6.404.890	6.404.890	2.403.408	2.403.408	2.403.408	20
	03				PROTECTIA MEDIULUI	603.000	3.129.000	169.700	169.700				
	05				Reducerea si controlul poluarii	16.832.000	21.111.000	6.235.190	6.235.190	2.403.408	2.403.408	2.403.408	20
					Salubritate si gestiunea deseurilor								
					Colectarea, tratarea si distrugerea deseurilor	16.832.000	21.111.000	6.235.190	6.235.190	2.403.408	2.403.408	2.403.408	20
8000	02				Partea V-a ACTIUNI ECONOMICE	22.738.080	42.268.080	15.497.540	15.497.540	2.551.495	2.551.495	2.551.495	121.010
8302					AGRICULTURA, SILVICULTURA, SI VANATOARE								
	03				Agricultura		430.000	123.750	123.750	105.000	105.000	105.000	105.000
					Protectia plantelor si carantina fitosanitara		430.000	123.750	123.750	105.000	105.000	105.000	105.000
8402					TRANSPORTURI	21.439.080	40.539.080	14.873.790	14.873.790	1.948.578	1.948.578	1.948.578	16.010
	03				Transport rutier	21.439.080	40.539.080	14.873.790	14.873.790	1.948.578	1.948.578	1.948.578	16.010
					Drumuri si poduri	21.439.080	40.539.080	14.873.790	14.873.790	1.948.578	1.948.578	1.948.578	16.010
8702					ALTE ACTIUNI ECONOMICE	1.299.000	1.299.000	500.000	500.000	497.917	497.917	497.917	
	04				Turism	1.299.000	1.299.000	500.000	500.000	497.917	497.917	497.917	
9900	02				EXCEDENT/DEFICIT			-6.028.140					5.202.299

Capi- tol	Sub- capi- tol	Pa- ra- graf	Gru- pa / Titlu	Al- te- col at	Denumire indicator	Credite de angajament	Credite bugetare			Angajamente legale	Plati efectuate	Angajamente legale de platit	Cheltuieli efective
							anuale aprobat la finele perioadei de raportare	2	3				
A					B	1	2	3	4	5	6	7-5-6	8
5002					TOTAL CHELTUIELI	44.238.000	274.443.730	73.250.760	73.149.814	53.654.283	53.654.283	7-5-6	8
	01				CHELTUIELI CURENTE	17.433.750	247.601.500	59.693.860	59.693.860	51.009.509	51.009.509		51.323.187
	10				TITLUL I CHELTUIELI DE PERSONAL		62.439.630	16.858.410	16.858.410	16.328.668	16.328.668		17.015.771
	20				TITLUL II BUNURI SI SERVICII		40.164.430	6.035.630	6.035.630	2.979.144	2.979.144		3.886.408
	30				TITLUL III DOBANZI		1.856.000	542.200	542.200	466.411	466.411		467.355
	50				TITLUL V FONDURI DE REZERVA		300.000						
	51				TITLUL VI TRANSFERURI INTRE UNITATI ALE ADMINISTRATIEI PUBLICE	1.150.000	10.741.000	2.852.500	2.852.500	2.664.500	2.664.500		2.664.500
	55				TITLUL VII ALTE TRANSFERURI		4.358.020	128.350	128.350	115.570	115.570		115.570
	56				TITLUL VIII PROIECTE CU FINANTARE DIN FONDURI EXTERNE NERAMBURSABILE (FEN)								
	57				POSTADERARE	5.312.750	5.313.020	5.200.520	5.200.520	2.096.771	2.096.771		3.819
	58				TITLUL VIII ASISTENTA SOCIALA TITLUL X PROIECTE CU FINANTARE DIN FONDURI EXTERNE NERAMBURSABILE		97.547.400	24.871.360	24.871.360	23.789.681	23.789.681		24.490.364
	59				CADRULUI FINANCIAR 2014-2020	10.971.000	15.250.000	632.890	632.890	2.568.764	2.568.764		2.568.764
	70				TITLUL XI ALTE CHELTUIELI		9.632.000	2.572.000	2.572.000	30.019	30.019		110.636
	71				CHELTUIELI DE CAPITAL	15.891.250	15.941.250	10.405.250	10.405.250	30.019	30.019		110.636
	79				TITLUL XIII ACTIVE NEFINANCIARE OPERATIUNI FINANCIARE	15.891.250	15.941.250	10.405.250	10.405.250	2.727.721	2.727.721		2.727.721
	81				TITLUL XVII RAMBURSARI DE CREDITE	10.913.000	10.913.000	3.163.670	3.163.670	2.727.721	2.727.721		2.727.721
	84				PLATI EFECTUATE IN ANII PRECEDENTI SI RECUPERATE IN ANUL CURENT		-12.020	-12.020	-112.966	-112.966	-112.966		-112.966
	85				Titlu XIX PLATI EFECTUATE IN ANII PRECEDENTI SI RECUPERATE IN ANUL CURENT		-12.020	-12.020	-112.966	-112.966	-112.966		-112.966
5100	02				Partea I-a SERVICII PUBLICE GENERALE	1.697.130	19.087.590	3.739.060	3.732.387	3.272.128	3.272.128		3.638.034
5102					AUTORITATI PUBLICE SI ACTIUNI EXTERNE	1.697.130	15.185.590	2.786.510	2.779.837	2.473.425	2.473.425		2.833.335

Capi- tol	Sub- capi- tol	Pa- ra- graf	Gru- pa / Titlu	Ar- ti- col	Al- ne- at	Denumire indicator	Credite de angajament	Credite bugetare			Angajamente legale	Plati efectuate	Angajamente legale de platit	Cheltuieli efective
								anuale aprobrate la finele perioadei de raportare	trimestriale cumulate					
A						B	1	2	3	4	5	6	7=5-6	8
						internet		150.000	37.500	37.500	20.203	20.203	20.121	
	20	01	09			Materiale si prestari de servicii cu caracter functional		100.000	15.000	15.000	5.755	5.755	5.923	
	20	01	30			Alte bunuri si servicii pentru intretinere si functionare		1.699.000	232.800	232.800	177.303	177.303	172.141	
	20	02				Reparatii curente		450.000						
	20	05				Bunuri de natura obiectelor de inventar		350.000	80.000	80.000	44.126	44.126	33	
	20	05	30			Alte obiecte de inventar		350.000	80.000	80.000	44.126	44.126	33	
	20	06				Deplasari, detasari, transferari		190.000	14.700	14.700	7.529	7.529	7.078	
	20	06	01			Deplasari interne, detasari, transferari		90.000	13.700	13.700	7.007	7.007	6.442	
	20	06	02			Deplasari in strainatate		100.000	1.000	1.000	522	522	636	
	20	11				Carti, publicatii si materiale documentare		60.000	25.000	25.000	17.574	17.574	17.574	
	20	13				Pregatire profesionala		40.000	3.000	3.000	2.040	2.040	2.040	
	20	25				Cheltuieli judiciare si extrajudiciare derivate din actiuni in reprezentarea intereselor statului, potrivit dispozitiilor legale		280.000	1.000	1.000	186	186	236	
	20	30				Alte cheltuieli		155.000	69.000	69.000	31.158	31.158	60.983	
	20	30	01			Reclama si publicitate		50.000	17.500	17.500	4.731	4.731	2.687	
	20	30	02			Protocol si reprezentare		5.000	1.500	1.500	1.138	1.138	877	
	20	30	03			Prime de asigurare non-viata		50.000						
	20	30	30			Alte cheltuieli cu bunuri si servicii		50.000	50.000	50.000	25.289	25.289	57.419	
	55					TITLUL VII ALTE TRANSFERURI	1.150.000	1.832.020	128.350	128.350	115.570	115.570	115.570	
	55	01				A. Transferuri interne	1.150.000	1.832.020	128.350	128.350	115.570	115.570	115.570	
	55	01	18			Alte transferuri curente interne		12.020	12.020	12.020	12.017	12.017	12.017	
	55	01	42			Transferuri din bugetul local catre asociatiile de dezvoltare intercomuni-								

Capi- tol	Sub- capi- tol	Pa- ra- graf	Gru- pa / Titlu col	Al- ne- at	Denumire indicator	Credite de angajament	Credite bugetare		Angajamente legale	Plati efectuate	Angajamente legale de platit	Cheltuieli efective	
							anuale aprobat la finele perioadei de raportare	trimestriale cumulate					
A					B	1	2	3	4	5	6	7=5-6	8
					tare	1.150.000	1.150.000						
	55	01	65		Sume reprezentand contributia unitatilor administrativ-teritoriale la Fondul IID		670.000	116.330	116.330	103.553	103.553	103.553	
	70				CHELTUIELI DE CAPITAL	547.130	547.130	17.130	17.130	4.608	4.608	4.608	
	71				TITLUL XIII ACTIVE NEFINANCIARE	547.130	547.130	17.130	17.130	4.608	4.608	4.608	
	71	01			Active fixe	547.130	547.130	17.130	17.130	4.608	4.608	4.608	
	71	01	01		Constructii	405.000	405.000						
	71	01	02		Masini, echipamente si mijloace de transport	92.300	92.300						
	71	01	03		Mobilier, aparatura birou si alte active corporale	7.700	7.700						
	71	01	30		Alte active fixe (inclusiv reparatii capitale)	42.130	42.130	17.130	17.130	4.608	4.608	4.608	
	84				PLATI EFECTUATE IN ANII PRECEDENTI SI RECUPERATE IN ANUL CURENT		-12.020	-12.020	-18.693	-18.693	-18.693	-18.693	
	85				Titlul XIX PLATI EFECTUATE IN ANII PRECEDENTI SI RECUPERATE IN ANUL CURENT		-12.020	-12.020	-18.693	-18.693	-18.693	-18.693	
	85	01			Plati efectuate in anii precedenti si recuperate in anul curent		-12.020	-12.020	-18.693	-18.693	-18.693	-18.693	
	85	01	01		Plati efectuate in anii precedenti si recuperate in anul curent (SF)		-12.020	-12.020	-18.693	-18.693	-18.693	-18.693	
5402					ALTE SERVICII PUBLICE GENERALE		1.845.000	331.850	331.850	272.514	272.514	272.514	274.955
	01				CHELTUIELI CURENTE		1.845.000	331.850	331.850	272.514	272.514	272.514	274.955
	10				TITLUL I CHELTUIELI DE PERSONAL		77.000	30.130	30.130	13.020	13.020	13.020	13.020
	10	01			Cheltuieli salariale in bani		77.000	30.130	30.130	13.020	13.020	13.020	13.020
	10	01	30		Alte drepturi salariale in bani		77.000	30.130	30.130	13.020	13.020	13.020	13.020

Capi- tot	Sub- capi- tot	Pa- ra- graf	Gru- pa / Titlu	Ar- ti- col	Al- ne- at	Denumire indicator	Credite de angajament	Credite bugetare		Angajamente legale	Plati efectuate	Angajamente legale de platit	Cheltuieli efective	
								anuale aprobrate la finele perioadei de raportare	trimestriale cumulate					
A		B					1	2	3	4	5	6	7=5-6	8
						autoritatilor locale			300.000					
						TITLUL VI TRANSFERURI INTRE UNITATI ALE ADMINISTRATIEI PUBLICE								
						Transferuri curente			1.128.000	265.000	232.000	232.000	232.000	
						Transferuri catre institutiile publice			1.128.000	265.000	232.000	232.000	232.000	
5502						TRANZACTII PRIVIND DATORIA PUBLICA SI IMPRUMUTURI			2.057.000	620.700	526.189	526.189	529.744	
						CHELTUIELI CURENTE			2.057.000	620.700	526.189	526.189	529.744	
						TITLUL II BUNURI SI SERVICII			201.000	78.500	59.778	59.778	62.389	
						Comisioane si alte costuri aferente imprumuturilor			201.000	78.500	59.778	59.778	62.389	
						Comisioane si alte costuri aferente imprumuturilor interne			201.000	78.500	59.778	59.778	62.389	
						TITLUL III DOBANZI			1.856.000	542.200	466.411	466.411	467.355	
						Dobanzi aferente datoriei publice interne			1.856.000	542.200	466.411	466.411	467.355	
						Dobanzi aferente datoriei publice interne directe			1.856.000	542.200	466.411	466.411	467.355	
6000	02					Partea II-a APARARE, ORDINE PUBLICA SI SIGURANTA NATIONALA								
						APARARE			790.000	152.500	84.135	84.135	99.567	
						CHELTUIELI CURENTE			400.000	78.750	69.931	69.931	76.083	
						TITLUL II BUNURI SI SERVICII			380.000	78.750	73.030	73.030	76.083	
						Bunuri si servicii			380.000	78.750	73.030	73.030	76.083	
						Furnituri de birou			270.000	78.050	72.330	72.330	75.383	
						Materiale pentru curatenie			15.000				729	
						Incalziti, iluminat si forta motrica			5.000				4.292	
						Apa, canal si salubritate			60.000	32.400	26.841	26.841	34.163	
						Carburanti si lubrifianti			12.000	1.750	1.699	1.699	1.683	
									9.000				2.880	

Capi- tol	Sub- cap- tol	Pa- ra- graf	Gru- pa / Titlu	Ar- ti- col	Al- ne- at	Denumire indicator	Credite de angajament	Credite bugetare		Angajamente legale	Plati efectuate	Angajamente legale de platit	Cheltuieli efective	
								anuale aprobrate la finele perioadei de raportare	trimestriale cumulate					
A						B	1	2	3	4	5	6	7=5-6	8
						recuperate in anul curent				-3.099		-3.099		
			85	01	01	Plati efectuate in ani precedenti si recuperate in anul curent (SF)				-3.099		-3.099		
6102						ORDINE PUBLICA SI SIGURANTA NATIONALA				14.204		14.204		23.484
			01			CHELTUIELI CURENTE		390.000	73.750	73.750		14.204		23.484
			20			TITLUL II BUNURI SI SERVICII		390.000	73.750	73.750		14.204		23.484
			20	01		Bunuri si servicii		245.000	41.650	41.650		11.724		21.004
			20	01	01	Furnituri de birou		10.000	3.750	3.750				1.149
			20	01	02	Materiale pentru curatenie		10.000	1.250	1.250				2.318
			20	01	03	Incalziti, iluminati si forta motrica		20.000	8.500	8.500		7.533		5.994
			20	01	04	Apa, canal si salubritate		5.000	1.000	1.000		564		494
			20	01	05	Carburanti si lubrifianti		30.000	4.650	4.650				6.050
			20	01	06	Piese de schimb		5.000						
			20	01	08	Posta, telecomunicatii, radio, tv, internet		15.000	3.750	3.750		3.627		3.627
			20	01	09	Materiale si prestari de servicii cu caracter functional		150.000	18.750	18.750				1.372
			20	02		Reparatii curente		63.800	18.750	18.750				
			20	05		Bunuri de natura obiectelor de inventar		30.000						
			20	05	30	Alte obiecte de inventar		30.000						
			20	11		Carti, publicatii si materiale documentare		5.000	5.000	5.000		2.480		2.480
			20	30		Alte cheltuieli		46.200	8.350	8.350				
			20	30	02	Protocol si reprezentare		1.200						
			20	30	03	Prime de asigurare non-viata		15.000	4.600	4.600				
			20	30	30	Alte cheltuieli cu bunuri si servicii		30.000	3.750	3.750				
6500	02					Partea III-a CHELTUIELI SOCIAL-CULTURALE		188.058.060	47.456.770	47.365.596		45.343.117		47.464.556
6502						INVATAMANT		18.986.500	4.292.880	4.273.670		2.930.184		3.742.986

Capi- tol	Sub- capi- tol	Pa- ra- graf	Gru- pa / Titlu	Ar- ti- col	Al- at	Denumire indicator	Credite de angajament	Credite bugetare		Angajamente bugetare	Angajamente legale	Plati efectuate	Angajamente legale de platit	Cheltuieli efective
								anuale aprobat la finele perioadei de raportare	trimestriale cumulate					
A						B	1	2	3	4	5	6	7=5-6	8
			01			CHELTUIELI CURENTE	9.250	18.788.520	4.292.880	4.292.880	2.949.394	2.949.394	2.949.394	3.742.275
			10			TITLUL I CHELTUIELI DE PERSONAL		9.287.900	2.533.910	2.533.910	2.288.732	2.288.732	2.288.732	2.383.831
			10	01		Cheltuieli salariale in bani		7.555.760	2.095.100	2.095.100	1.872.797	1.872.797	1.872.797	1.945.666
			10	01	01	Salarii de baza		6.817.260	1.895.700	1.895.700	1.728.694	1.728.694	1.728.694	1.770.063
			10	01	06	Alte sporuri		73.000	15.400	15.400	12.595	12.595	12.595	13.295
			10	01	11	Fond aferent platii cu ora		601.000	167.500	167.500	131.508	131.508	131.508	157.034
			10	01	15	Alocatii pentru transportul la si de la locul de munca		64.500	16.500	16.500				5.274
			10	03		Contributii		1.732.140	438.810	438.810	415.935	415.935	415.935	438.165
			10	03	01	Contributii de asigurari sociale de stat		1.196.230	305.640	305.640	292.759	292.759	292.759	308.253
			10	03	02	Contributii de asigurari de somaj		39.060	9.710	9.710	9.140	9.140	9.140	9.638
			10	03	03	Contributii de asigurari sociale de sanatate		406.460	100.680	100.680	95.344	95.344	95.344	100.564
			10	03	04	Contributii de asigurari pentru accidente de munca si boli profesionale		15.130	3.470	3.470	3.106	3.106	3.106	3.271
			10	03	06	Contributii pentru concedii si indemnizatii		75.260	19.310	19.310	15.586	15.586	15.586	16.439
			20			TITLUL II BUNURI SI SERVICII		1.588.700	478.710	478.710	313.349	313.349	313.349	409.961
			20	01		Bunuri si servicii		597.200	181.800	181.800	107.244	107.244	107.244	180.664
			20	01	01	Furnituri de birou		17.000	4.000	4.000	50	50	50	1.105
			20	01	02	Materiale pentru curatenie		20.700	2.900	2.900	70	70	70	4.586
			20	01	03	Incalzit, iluminat si forta motrica		255.500	92.000	92.000	60.758	60.758	60.758	117.561
			20	01	04	Apa, canal si salubritate		62.900	23.400	23.400	13.799	13.799	13.799	10.902
			20	01	05	Carburanti si lubrifianti		29.000	2.500	2.500	2.000	2.000	2.000	8.759
			20	01	06	Piese de schimb		11.500	4.000	4.000	2.000	2.000	2.000	5.589
			20	01	08	Posta, telecomunicatii, radio, tv, internet		20.600	5.500	5.500	2.409	2.409	2.409	2.304

Capi- tol	Sub- capi- tol	Pa- ra- graf	Gru- pa / Titlu	Ar- ti- col	Ali- ne- at	Denumire indicator	Credite de angajament	Credite bugetare		Angajamente bugetare	Angajamente legale	Plati efectuate	Angajamente legale de platit	Cheltuieli efective
								anuale aprobate la finele perioadei de raportare	trimestriale cumulate					
A						B	1	2	3	4	5	6	7=5-6	8
TITLUL VIII ASISTENTA SOCIALA									1.270.740	1.270.740	347.313	347.313		948.483
	57	02				Ajutoare sociale		7.902.400	1.270.740	1.270.740	347.313	347.313		948.483
	57	02	01			Ajutoare sociale in numerar		109.400						
	57	02	02			Ajutoare sociale in natura		7.793.000	1.270.740	1.270.740	347.313	347.313		948.483
CHELTUIELI DE CAPITAL							147.980	197.980						711
TITLUL XIII ACTIVE NEFINANCIARE							147.980	197.980						711
	71	01				Active fixe	147.980	147.980						711
	71	01	01			Constructii	147.980	147.980						152
	71	01	03			Mobilier, aparatura birou si alte active corporale								
	71	01	30			Alte active fixe (inclusiv reparatii capitale)	147.980	147.980						559
	71	03				Reparatii capitale aferente activelor fixe		50.000						
PLATI EFECTUATE IN ANII PRECEDENTI SI RECUPERATE IN ANUL CURENT										-19.210	-19.210	-19.210		
Titlul XIX PLATI EFECTUATE IN ANII PRECEDENTI SI RECUPERATE IN ANUL CURENT										-19.210	-19.210	-19.210		
	85	01				Plati efectuate in anii precedenti si recuperate in anul curent				-19.210	-19.210	-19.210		
	85	01	01			Plati efectuate in anii precedenti si recuperate in anul curent (SF)				-19.210	-19.210	-19.210		
6602	01					SANATALE	1.324.000	1.797.000	175.000	175.000	154.500	154.500		154.500
	51					CHELTUIELI CURENTE		473.000	175.000	175.000	154.500	154.500		154.500
TITLUL VI TRANSFERURI INTRE UNITATI ALE ADMINISTRATIEI PUBLICE								473.000	175.000	175.000	154.500	154.500		154.500
	51	01				Transferuri curente		453.000	175.000	175.000	154.500	154.500		154.500

Capi- tol	Sub- capi- tol	Pa- ra- graf	Cru- pa / Titlu	Ar- ti- col	Al- ne- at	Denumire indicator	Credite de angajament	Credite bugetare		Angajamente legale	Plati efectuate	Angajamente legale de platit	Cheltuieli efective	
								anuale aprobat la finele perioadei de raportare	trimestriale cumulate					
A						B	1	2	3	4	5	6	7=5-6	8
	51	01	39			Transferuri din bugetele locale pentru finantarea unitatilor de asistenta sociala si medico-sociale		453.000	175.000	175.000	154.500	154.500	154.500	
	51	02				Transferuri de capital		20.000						
	51	02	28			Transferuri din bugetele locale pentru finantarea cheltuielilor de capital din domeniul sanatatii		20.000						
	70					CHELTUIELI DE CAPITAL	590.000	590.000						
	71					TITLUL XIII ACTIVE NEFINANCIARE	590.000	590.000						
	71	01				Active fixe	590.000	590.000						
	71	01	01			Constructii	40.000	40.000						
	71	01	30			Alte active fixe								
						(inclusiv reparatii capitale)	550.000	550.000						
	79					OPERATIUNI FINANCIARE	734.000	734.000						
	81					TITLUL XVII RAMBURSARI DE CREDITE	734.000	734.000						
	81	02				Rambursari de credite interne	734.000	734.000						
	81	02	05			Rambursari de credite aferente datoriei publice interne locale	734.000	734.000						
6702						CULTURA, RECREERE SI RELIGIE	332.500	20.024.500	5.112.450	5.112.450	4.979.529	4.979.529	5.014.236	
	01					CHELTUIELI CURENTE	112.500	19.804.500	5.112.450	5.112.450	4.979.529	4.979.529	5.014.145	
	10					TITLUL I CHELTUIELI DE PERSONAL		2.320.000	615.000	615.000	574.024	574.024	589.019	
	10	01				Cheltuieli salariale in bani		1.893.750	501.000	501.000	468.092	468.092	480.783	
	10	01	01			Salarii de baza		1.881.750	495.300	495.300	464.628	464.628	477.968	
	10	01	30			Alte drepturi salariale in bani		12.000	5.700	5.700	3.464	3.464	2.815	
	10	03				Contributii		426.250	114.000	114.000	105.932	105.932	108.236	
	10	03	01			Contributii de asigurari sociale de stat		299.210	78.890	78.890	74.031	74.031	76.080	
	10	03	02			Contributii de asigurari de somaj		9.470	2.350	2.350	2.178	2.178	2.308	

Capi- tol	Sub- capi- tol	Pa- ra- graf	Gru- pa / Titlu	Ar- ti- col	Al- at	Denumire indicator	Credite de angajament	Credite bugetare		Angajamente legale	Plati efectuate	Angajamente legale de platit	Cheltuieli efective	
								anuale aprobat la finele perioadei de raportare	trimestriale cumulate					
A						B	1	2	3	4	5	6	7=5-6	8
	10	03	03			Contributii de asigurari sociale de sanatate		98.480	25.960	25.960	24.362	24.362	25.001	
	10	03	04			Contributii de asigurari pentru accidente de munca si boli profesionale		2.990	800	800	743	743	761	
	10	03	06			Contributii pentru concedii si indemnizatii		16.100	6.000	6.000	4.618	4.618	4.086	
	20					TITLUL II BUNURI SI SERVICII		580.000	128.700	128.700	87.741	87.741	103.563	
	20	01				Bunuri si servicii		355.000	109.700	109.700	87.126	87.126	101.203	
	20	01	01			Furnituri de birou		5.500	1.500	1.500	756	756	583	
	20	01	02			Materiale pentru curatenie		3.000	1.000	1.000			651	
	20	01	03			Incalzit, iluminat si forta motrica		102.000	38.000	38.000	38.798	38.798	48.340	
	20	01	04			Apa, canal si salubritate		14.000	3.500	3.500	1.919	1.919	2.411	
	20	01	05			Carburanti si lubrifianti		6.000	1.500	1.500				
	20	01	08			Posta, telecomunicatii, radio, tv, internet		10.000	3.000	3.000	2.124	2.124	2.533	
	20	01	09			Materiale si prestari de servicii cu caracter functional		15.000	10.000	10.000			707	
	20	01	30			Alte bunuri si servicii pentru intretinere si functionare		199.500	51.200	51.200	43.529	43.529	45.978	
	20	02				Reparatii curente		60.000	2.000	2.000	546	546		
	20	05				Bunuri de natura obiectelor de inventar		30.000	2.000	2.000	546	546		
	20	05	30			Alte obiecte de inventar		30.000	2.000	2.000	546	546		
	20	06				Deplasari, detasari, transferari		4.000	1.000	1.000	69	69	69	
	20	06	01			Deplasari interne, detasari, transferari		4.000	1.000	1.000	69	69	69	
	20	11				Carti, publicatii si materiale documentare		109.000	10.000	10.000				
	20	13				Pregatire profesionala		8.000	2.000	2.000				
	20	30				Alte cheltuieli		14.000	4.000	4.000			2.291	

Capi- tol	Sub- capitol graf	Pa- ra- gra- ful	Gru- ps / Titlu col	Ali- ne- at	Denumire indicator	Credite de angajament	Credite bugetare			Angajamente legale	Plati efectuate	Angajamente legale de platit	Cheltuieli efective
							anuale aprobat la finele perioadei de raportare	2	3				
					B	1							
			20 30 30		Alte cheltuieli cu bunuri si servicii		14.000	4.000	4.000				2.291
			51		TITLUL VI TRANSFERURI INTRE UNITATI ALE ADMINISTRATIEI PUBLICE		7.160.000	1.796.750	1.796.750	1.796.750	1.749.000		1.749.000
			51 01		Transferuri curente		7.160.000	1.796.750	1.796.750	1.749.000	1.749.000		1.749.000
			51 01 01		Transferuri catre institutiile publice		7.160.000	1.796.750	1.796.750	1.749.000	1.749.000		1.749.000
			56		TITLUL VIII PROIECTE CU FINANTARE DIN FONDURI EXTERNE NERAMBURSABILE (FEN)								
			56 16		POSTADERARE	112.500	112.500						3.799
			56 16 01		Alte facilitati si instrumente postaderare	112.500	112.500						3.799
			56 16 02		Finantare nationala	49.500	49.500						3.582
			59		Finantarea externa nerambursabila	63.000	63.000						217
			59 15		TITLUL XI ALTE CHELTUIELI Contributii la salarizarea personalului neclerical		9.632.000	2.572.000	2.572.000	2.572.000	2.568.764		2.568.764
			70		CHELTUIELI DE CAPITAL	220.000	220.000						81
			71		TITLUL XIII ACTIVE NEFINANCIARE	220.000	220.000						81
			71 01		Active fixe	220.000	220.000						81
			71 01 03		Mobilier, aparatura biroutica si alte active corporale								81
			71 01 30		Alte active fixe (inclusiv reparatii capitale)	220.000	220.000						81
6802			01		ASIGURARI SI ASISTENTA SOCIALA	534.060	147.250.060	37.876.440	37.876.440	37.804.476	37.278.904		38.552.844
			10		CHELTUIELI CURENTE		146.716.000	37.876.440	37.876.440	37.350.868	37.350.868		38.463.618
			10 01		TITLUL I CHELTUIELI DE PERSONAL		42.407.270	11.675.820	11.675.820	11.528.798	11.528.798		11.728.118
			10 01 01		Cheltuieli salariale in bani	34.604.020	34.604.020	9.505.270	9.505.270	9.381.633	9.381.633		9.562.535
			10 01 05		Salarii de baza	28.702.300	28.702.300	7.877.610	7.877.610	7.779.072	7.779.072		7.920.611
			10 01 06		Sporuri pentru conditii de munca	3.296.830	3.296.830	911.150	911.150	899.674	899.674		919.167
			10 01 06		Alte sporuri	2.369.370	2.369.370	655.070	655.070	645.270	645.270		653.962

Capi- tol	Sub- capi- tol	Pa- ra- graf	Gru- pa / Titlu	Ali- ne- at	Denumire indicator	Credite de angajament	Credite bugetare		Angajamente bugetare	Angajamente legale	Plati efectuate	Angajamente legale de platit	Cheltuieli efective
							anuale aprobat la finele perioadei de raportare	trimestriale cumulate					
A					B	1	2	3	4	5	6	7=5-6	8
	10	01	12		Indemnizatii platite unor persoane din afara unitatii		36.310	6.870	6.870	6.659	6.659		7.287
	10	01	13		Indemnizatii de delegare		3.400	1.000	1.000				
	10	01	30		Alte drepturi salariale in bani		195.810	53.570	53.570	50.958	50.958		61.508
	10	02			Cheltuieli salariale in natura		15.000	3.750	3.750	3.714	3.714		6.930
	10	02	01		Tichete de masa		15.000	3.750	3.750	3.714	3.714		6.930
	10	03			Contributii		7.788.250	2.166.800	2.166.800	2.143.451	2.143.451		2.158.653
	10	03	01		Contributii de asigurari sociale de stat		5.466.900	1.504.770	1.504.770	1.491.613	1.491.613		1.517.247
	10	03	02		Contributii de asigurari de somaj		173.000	47.380	47.380	46.648	46.648		47.552
	10	03	03		Contributii de asigurari sociale de sanatate		1.799.230	494.290	494.290	487.755	487.755		497.252
	10	03	04		Contributii de asigurari pentru accidente de munca si boli profesionale		55.020	16.000	16.000	15.842	15.842		15.321
	10	03	06		Contributii pentru concedii si indemnizatii		294.100	104.360	104.360	101.593	101.593		81.281
	20				TITLUL II BUNURI SI SERVICII		13.113.730	2.108.000	2.108.000	1.955.702	1.955.702		2.769.619
	20	01			Bunuri si servicii		5.225.400	1.256.270	1.256.270	1.204.970	1.204.970		1.442.421
	20	01	01		Furnituri de birou		95.500	13.870	13.870	7.734	7.734		27.572
	20	01	02		Materiale pentru curatenie		202.300	30.370	30.370	30.005	30.005		47.917
	20	01	03		Incalzit, iluminat si forta motrica		2.750.800	960.000	960.000	927.229	927.229		991.211
	20	01	04		Apa, canal si salubritate		820.500	145.000	145.000	140.007	140.007		176.975
	20	01	05		Carburanti si lubrifianti		80.000	1.000	1.000	428	428		38.075
	20	01	06		Piese de schimb		21.300	3.330	3.330	2.081	2.081		3.600
	20	01	08		Posta, telecomunicatii, radio, tv, internet		160.000	40.000	40.000	37.524	37.524		36.986
	20	01	09		Materiale si prestari de servicii cu caracter functional		45.000	5.000	5.000	3.853	3.853		4.665

Capi- tol	Sub- capitol	Pa- ra- graf	Gru- pa / Titlu	AII- ne- at	Denumire indicator	Credite de angajament	Credite bugetare		Angajamente bugetare	Angajamente legale	Plati efectuate	Angajamente legale de platit	Cheltuieli efective
							anuale aprobrate la finele perioadei de raportare	trimestriale cumulate					
A					B	1	2	3	4	5	6	7=5-6	8
	20	01	30		Alte bunuri si servicii pentru intretinere si functionare		1.050.000	57.500	57.500	56.109	56.109		115.420
	20	02			Reparatii curente		850.000	72.000	72.000	65.079	65.079		80.773
	20	03			Hrana		4.362.220	488.930	488.930	462.858	462.858		856.951
	20	03	01		Hrana pentru oameni		4.362.220	488.930	488.930	462.858	462.858		856.951
	20	04			Medicamente si materiale sanitare		174.110	33.000	33.000	8.109	8.109		50.400
	20	04	01		Medicamente		102.110	15.000	15.000	7.233	7.233		31.542
	20	04	02		Materiale sanitare		20.000	5.000	5.000	376	376		6.535
	20	04	04		Dezinfectanti		52.000	13.000	13.000	500	500		12.323
	20	05			Bunuri de natura obiectelor de inventar		880.000	10.000	10.000	1.447	1.447		60.233
	20	05	01		Uniforme si echipament		330.000						31.550
	20	05	03		Lenjerie si accesorii de pat		250.000						12.627
	20	05	30		Alte obiecte de inventar		300.000	10.000	10.000	1.447	1.447		16.056
	20	06			Deplasari, deplasari, transferari		42.000	10.000	10.000	725	725		825
	20	06	01		Deplasari internc, deplasari, transferari		42.000	10.000	10.000	725	725		825
	20	11			Carti, publicatii si materiale documentare		7.000	1.500	1.500	600	600		110
	20	13			Pregatire profesionala		70.000						
	20	14			Protectia muncii		115.000	8.750	8.750				4.399
	20	30			Alte cheltuieli		1.388.000	227.550	227.550	211.914	211.914		273.507
	20	30	04		Chirii		38.000	10.050	10.050	6.477	6.477		9.381
	20	30	30		Alte cheltuieli cu bunuri si servicii		1.350.000	217.500	217.500	205.437	205.437		264.126
	51				TITLUL VI TRANSFERURI INTRU UNITATI ALE ADMINISTRATIEI PUBLICE		1.550.000	492.000	492.000	424.000	424.000		424.000
	51	01			Transferuri curente		1.550.000	492.000	492.000	424.000	424.000		424.000
	51	01	39		Transferuri din bugetele locale pentru finantarea unitatilor de asistenta sociala si medico-sociale		1.550.000	492.000	492.000	424.000	424.000		424.000


Capi- tol	Sub- capi- tol	Pa- ra- graf	Gru- pa / Titlu	Ar- ti- col	Al- ne- at	Denumire indicator	Credite de angajament	Credite bugetare		Angajamente legale	Plati efectuate	Angajamente legale de plati	Cheltuieli efective		
								anuale aprobrate la finele perioadei de raportare	trimestriale cumulate						
A		B						1	2	3	4	5	6	7-5-6	8
	57					TITLUL VIII ASISTENTA SOCIALA			23.600.620	23.600.620	23.442.368	23.442.368	23.541.881		
	57	02				Ajutoare sociale		89.645.000	23.600.620	23.600.620	23.442.368	23.442.368	23.541.881		
	57	02	01			Ajutoare sociale in numerar		89.645.000	23.600.620	23.600.620	23.442.368	23.442.368	23.541.881		
	70					CHELTUIELI DE CAPITAL	534.060	534.060					89.226		
	71					TITLUL XIII ACTIVE NEFINANCIARE	534.060	534.060					89.226		
	71	01				Active fixe	534.060	534.060					89.226		
	71	01	01			Constructii	80.000	80.000					5.558		
	71	01	02			Masini, echipamente si mijloace de transport							63.056		
	71	01	03			Mobilier, aparatura birouistica si alte active corporale							20.612		
	71	01	30			Alte active fixe (inclusiv reparatii capitale)	454.060	454.060							
	84					PLATI EFECTUATE IN ANII PRECEDENTI SI RECUPERATE IN ANUL CURENT					-71.964	-71.964			
	85					Titlul XIX PLATI EFECTUATE IN ANII PRECEDENTI SI RECUPERATE									
	85	01				IN ANUL CURENT									
	85	01	01			Plati efectuate in anii precedenti si recuperate in anul curent									
	85	01	01			Plati efectuate in anii precedenti si recuperate in anul curent (SF)									
7000	02					Partea IV-a SERVICII SI DEZVOLTARE PUBLICA, LOCUINTE, MEDIU SI APE	17.435.000	24.240.000	6.404.890	6.404.890	2.403.408	2.403.408	20		
7402						PROTECTIA MEDIULUI	17.435.000	24.240.000	6.404.890	6.404.890	2.403.408	2.403.408	20		
	01					CHELTUIELI CURENTE	16.146.000	22.951.000	5.807.890	5.807.890	2.081.241	2.081.241	20		
	55					TITLUL VII ALTE TRANSFERURI		2.526.000							
	55	01				A. Transferuri interne		2.526.000							

Capi- tol	Sub- capi- tol	Pa- ra- graf	Gru- pa / Titlu	Ar- fi- col	Al- ne- at	Denumire indicator	Credite de angajament	Credite bugetare		Angajamente bugetare	Angajamente legale	Plati efectuate	Angajamente legale de platit	Cheltuieli efective
								anuale aprobat la finele perioadei de raportare	trimestriale cumulate					
A						B	I	2	3	4	5	6	7=5-6	8
	55	01	65			Sume reprezentand contributia unitatilor administrativ-teritoriale la Fondul IID		2.526.000						
	56					TITLUL VIII PROIECTE CU FINANTARE DIN FONDURI EXTERNE NERAMBURSABILE (FEN)								
						POSTADERARE	5.175.000	5.175.000	5.175.000	5.175.000	2.081.241	2.081.241		20
	56	01				Programe din Fondul European de Dezvoltare Regionala (FEDR)	5.175.000	5.175.000	5.175.000	5.175.000	2.081.241	2.081.241		20
	56	01	03			Cheltuieli neeligibile	5.175.000	5.175.000	5.175.000	5.175.000	2.081.241	2.081.241		20
	58					TITLUL X PROIECTE CU FINANTARE DIN FONDURI EXTERNE NERAMBURSABILE								
						CADRULUI FINANCIAR 2014-2020	10.971.000	15.250.000	632.890	632.890				
	58	01				Programe din Fondul European de Dezvoltare Regionala (FEDR)	10.971.000	15.250.000	632.890	632.890				
	58	01	01			Finantarea nationala	4.279.000	4.279.000						
	58	01	02			Finantarea externa nerambursabila	10.971.000	10.971.000	632.890	632.890				
	79					OPERATIUNI FINANCIARE	1.289.000	1.289.000	597.000	597.000	322.167	322.167		
	81					TITLUL XVII RAMBURSARI DE CREDITE	1.289.000	1.289.000	597.000	597.000	322.167	322.167		
	81	02				Rambursari de credite interne	1.289.000	1.289.000	597.000	597.000	322.167	322.167		
	81	02	05			Rambursari de credite aferente datoriei publice interne locale	1.289.000	1.289.000	597.000	597.000	322.167	322.167		
8000	02					Partea V-a ACTIUNI ECONOMICE	22.738.080	42.268.080	15.497.540	15.497.540	2.551.495	2.551.495		121.010
8302						AGRICULTURA, SILVICULTURA, SI VANATOARE								
	01					CHELTUIELI CURENTE		430.000	123.750	123.750	105.000	105.000		105.000
	51					TITLUL VI TRANSFERURI INTRE UNITATI ALE ADMINISTRATIEI PUBLICE		430.000	123.750	123.750	105.000	105.000		105.000
						Transferuri curente		430.000	123.750	123.750	105.000	105.000		105.000

Capi- tol	Sub- capi- tol	Pa- ra- graf	Gru- pa / Titlu	Ar- ti- col	Al- ne- at	Denumire indicator	Credite de angajament	Credite bugetare			Angajamente legale	Plati efectuate	Angajamente legale de platit	Cheltuieli efective
								anuale aprobrate la finele perioadei de raportare	2	3				
A			B				1	2	3	4	5	6	7=5-6	8
8402	51	01	01			Transferiri catre institutiile publice		430.000	123.750	123.750	105.000	105.000	105.000	105.000
						TRANSPORTURI	21.439.080	40.539.080	14.873.790	14.873.790	1.948.578	1.948.578	1.948.578	16.010
	01					CHELTUIELI CURENTE	16.000	19.116.000	2.419.000	2.419.000	15.530	15.530	15.530	
	20	02				TITLUL II BUNURI SI SERVICII		19.100.000	2.403.000	2.403.000				
	20	02				Reparatii curente		19.100.000	2.403.000	2.403.000				
	56					TITLUL VIII PROIECTE CU FINANTARE DIN FONDURI EXTERNE NERAMBURSABILE (FEN)								
						POSTADERARE	16.000	16.000	16.000	16.000	15.530	15.530	15.530	
	56	01				Programe din Fondul European de Dezvoltare								
						Regionala (FEDR)	16.000	16.000	16.000	16.000	15.530	15.530	15.530	
	56	01	03			Cheltuieli neeligibile	16.000	16.000	16.000	16.000	15.530	15.530	15.530	
	70					CHELTUIELI DE CAPITAL	13.752.080	13.752.080	10.388.120	10.388.120	25.411	25.411	25.411	16.010
	71					TITLUL XIII ACTIVE NEFINANCIARE	13.752.080	13.752.080	10.388.120	10.388.120	25.411	25.411	25.411	16.010
	71	01				Active fixe	13.752.080	13.752.080	10.388.120	10.388.120	25.411	25.411	25.411	16.010
	71	01	01			Constructii	2.478.990	2.478.990						
	71	01	30			Alte active fixe								
						(inclusiv reparatii capitale)	11.273.090	11.273.090	10.388.120	10.388.120	25.411	25.411	25.411	16.010
	79					OPERATIUNI FINANCIARE	7.671.000	7.671.000	2.066.670	2.066.670	1.907.637	1.907.637	1.907.637	
	81					TITLUL XVII RAMBURSARI DE CREDITE	7.671.000	7.671.000	2.066.670	2.066.670	1.907.637	1.907.637	1.907.637	
	81	02				Rambursari de credite interne	7.671.000	7.671.000	2.066.670	2.066.670	1.907.637	1.907.637	1.907.637	
	81	02	05			Rambursari de credite aferente datoriei publice interne locale	7.671.000	7.671.000	2.066.670	2.066.670	1.907.637	1.907.637	1.907.637	
						ALTE ACTIUNI ECONOMICE	1.299.000	1.299.000	500.000	500.000	497.917	497.917	497.917	
8702	70					CHELTUIELI DE CAPITAL	80.000	80.000						
	71					TITLUL XIII ACTIVE NEFINANCIARE	80.000	80.000						
	71	01				Active fixe	80.000	80.000						
	71	01	30			Alte active fixe (inclusiv reparatii capitale)	80.000	80.000						

Capi- tol	Sub- capi- tol	Pa- ra- graf	Gru- pa / Titlu	At- ti- col	Ali- ne- at	Denumire indicator	Credite de angajament	Credite bugetare		Angajamente bugetare	Angajamente legale	Plati efectuate	Angajamente legale de platit	Cheltuieli efective
								anuale aprobrate la finele perioadei de raportare	trimestriale cumulate					
A						B	1	2	3	4	5	6	7=5-6	8
			79			OPERATIUNI FINANCIARE	1.219.000	1.219.000	500.000	500.000	497.917	497.917	497.917	
			81			TITLUL XVII RAMBURSARI DE CREDITE	1.219.000	1.219.000	500.000	500.000	497.917	497.917	497.917	
			81	02		Rambursari de credite interne	1.219.000	1.219.000	500.000	500.000	497.917	497.917	497.917	
			81	02	05	Rambursari de credite aferente datorici publice interne locale	1.219.000	1.219.000	500.000	500.000	497.917	497.917	497.917	
			9900	02		EXCEDENT/DEFICIT		-6.028.140				5.202.299		

Conducatorul institutiei,

Conducatorul compartimentului
financiar-contabil

[Handwritten signature]

CONTUL DE EXECUTIE AL BUGETULUI LOCAL - VENITURI
SECTIUNEA DE DEZVOLTARE
31 MARTIE 2017

Pag. 1 -lei-

Capi- tol	Sub- capi- tol	Pa- ra- gra- ful	Ar- ti- col	Ali- ne- at	Denumire indicator	Prevederi		Prevederi bugetare trimestriale cumulate	Drepturi constatate			Incasari realizate	Stingeri pe alte cai decat incasari	Drepturi constatate de incasat
						anuale aprobrate la finele perioadei de raportare	1		Total, din care:	din anii precedenti	din anul curent			
A					B	2	3=4+5	4	5	6	7	8=3-6-7		
0001	02				TOTAL VENITURI-BUGET LOCAL	37.674.270	3.935.000	3.933.884	3.933.884	3.923.026	10.858			
0002					I. VENITURI CURENTE	1.661.000								
2900					C. VENITURI NEFISCALE	1.661.000								
3300					C2. VANZARI DE BUNURI SI SERVICII	1.661.000								
3702					TRANSFERURI VOLUNTARE, ALTELE DECAT SUBVENTIILE	1.661.000								
04					Varsaminte din sectiunea de functionare	1.661.000								
3900	02				II. VENITURI DIN CAPITAL			7.432	7.432	7.432				
3902					VENITURI DIN VALORIFICAREA UNOR BUNURI			7.432	7.432	7.432				
01					Venituri din valorificarea unor bunuri ale institutiilor publice			7.432	7.432	7.432				
4000	02				III OPERATIUNI FINANCIARE	20.650.770	2.975.000	2.970.792	2.970.792	2.970.792				
4002					INCASARI DIN RAMBURSAREA IMPRUMUTURILOR ACORDATE	20.650.770	2.975.000	2.970.792	2.970.792	2.970.792				
14					Sume din excedentul bugetului local utilizate pentru finantarea cheltuielilor sectunii de dezvoltare	20.650.770		2.970.792	2.970.792	2.970.792				
4100	02				IV. SUBVENTII	4.279.000	2.975.000	2.970.792	2.970.792	2.970.792	3.293			
4200					SUBVENTII DE LA ALTE NIVELE ALE ADMINISTRATIEI PUBLICE	4.279.000				-3.293				
4202					SUBVENTII DE LA BUGETUL DE STAT	4.279.000				-3.293				
20					Subventii de la bugetul de stat catre bugetele locale necesare sustinerii derularii proiectelor finantate din fonduri externe nerambursabile(FEN) postaderare	4.279.000				-3.293				

Capi-Sub- tol capi- ra- graf	Pa- ra- pa / Titlu col at	Ar- ti- col	Ali- ne- at	Denumire indicator	Prevederi anuale aprobate la finele perioadei de raportare	Prevederi bugetare trimestriale cumulate	Drepturi constatate			Incasari realizate	Stingeri pe alte cai decat incasari	Drepturi constatate de incasat
							Total, din care:	din anii precedenti	din anul curent			
A				B	1	2	3=4+5	4	5	6	7	8=3-6-7
4502				SUME PRIMITE DE LA UE/ALTI DONATORI IN CONTUL PLATILOR EFECTUATE SI PREFINANTARI	11.083.500	960.000	955.660		955.660	948.095	7.565	
01				Fondul european de Dezvoltare Regionala	11.083.500	960.000	955.660		955.660	955.660		
02				Sume primite in contul platilor efectuate in anii anteriori	11.083.500	960.000	955.660		955.660	955.660		
02				Fondul Social European						-7.565	7.565	
04				Corectii financiare						-7.565	7.565	

CONTUL DE EXECUTIE AL BUGETULUI LOCAL - CHELTUIELI
SECTIUNEA DE DEZVOLTARE
31 MARTIE 2017


Capi- tol	Sub- capit- ol	Pa- ra- graf	Gru- pa / Titlu	Ar- ti- col	Al- ne- at	Denumire indicator	Credite de angajament	Credite bugetare		Angajamente legale	Plati efectuate	Angajamente legale de platit	Cheltuieli efective	
								anuale aprobate la finele perioadei de raportare	trimestriale cumulate					
A							1	2	3	4	5	6	7=5-6	8
5002						B								
			01			TOTAL CHELTUIELI	33.325.000	37.674.270	16.238.660	16.238.660	2.126.790	2.126.790	114.455	
			51			CHELTUIELI CURENTE	17.433.750	21.733.020	5.833.410	5.833.410	2.096.771	2.096.771	3.819	
			55			TITLUL VI TRANSFERURI INTRE UNITATI ALE ADMINISTRATIEI PUBLICE		20.000						
			56			TITLUL VII ALTE TRANSFERURI	1.150.000	1.150.000						
			58			TITLUL VIII PROIECTE CU FINANTARE DIN FONDURI EXTERNE NERAMBURSABILE (FEN) POSTADERARE	5.312.750	5.313.020	5.200.520	5.200.520	2.096.771	2.096.771	3.819	
			70			TITLUL X PROIECTE CU FINANTARE DIN FONDURI EXTERNE NERAMBURSABILE	10.971.000	15.250.000	632.890	632.890				
			71			CADRULUI FINANCIAR 2014-2020	15.891.250	15.941.250	10.405.250	10.405.250	30.019	30.019	110.636	
5100	02					CHELTUIELI DE CAPITAL	15.891.250	15.941.250	10.405.250	10.405.250	30.019	30.019	110.636	
5102						TITLUL XIII ACTIVE NEFINANCIARE	1.697.130	1.697.130	17.130	17.130	4.608	4.608	4.608	
						Partea I-a SERVICII PUBLICE GENERALE	1.697.130	1.697.130	17.130	17.130	4.608	4.608	4.608	
						AUTORITATI PUBLICE SI ACTIUNI EXTERNE	1.150.000	1.150.000						
						CHELTUIELI CURENTE	1.150.000	1.150.000						
						TITLUL VII ALTE TRANSFERURI	1.150.000	1.150.000						
						A. Transferuri interne	1.150.000	1.150.000						
						Transferuri din bugetul local catre asociatiile de dezvoltare intercomuni- tate	1.150.000	1.150.000						
						CHELTUIELI DE CAPITAL	547.130	547.130	17.130	17.130	4.608	4.608	4.608	
						TITLUL XIII ACTIVE NEFINANCIARE	547.130	547.130	17.130	17.130	4.608	4.608	4.608	
						Active fixe	547.130	547.130	17.130	17.130	4.608	4.608	4.608	
						Constructii	405.000	405.000						
						Masini, echipamente si mijloace de transport	92.300	92.300						
						Mobilier, aparatura birou si alte								

Capi- tol	Sub- capi- tol	Pa- ra- graf	Gru- pa / Titlu	Ar- ti- col	Ali- ne- at	Denumire indicator	Credite de angajament	Credite bugetare		Angajamente bugetare	Angajamente legale	Plati efectuate	Angajamente legale de platit	Cheltuieli efective
								anuale aprobrate la finele perioadei de raportare	trimestriale cumulate					
A						B	1	2	3	4	5	6	7=5-6	8
						active corporale	7.700	7.700						
			71	01	30	Alte active fixe (inclusiv reparatii capitale)	42.130	42.130	17.130	17.130	4.608	4.608		4.608
6000	02					Partea II-a APARARE, ORDINE PUBLICA SI SIGURANTA NATIONALA	20.000	20.000						
6002			70			APARARE	20.000	20.000						
						CHELTUIELI DE CAPITAL	20.000	20.000						
			71			TITLUL XIII ACTIVE NEFINANCIARE	20.000	20.000						
			71	01		Active fixe	20.000	20.000						
			71	01	03	Mobilier, aparatura birotica si alte								
						active corporale	20.000	20.000						
6500	02					Partea III-a CHELTUIELI SOCIAL-CULTURALE	1.613.790	1.684.060	9.520	9.520				93.817
6502						INVATAMANT	157.230	207.500	9.520	9.520				711
			01			CHELTUIELI CURENTE	9.250	9.520	9.520	9.520				
			56			TITLUL VIII PROIECTE CU FINANTARE DIN FONDURI EXTERNE NERAMBURSABILE (FEN)								
						POSTADERARE	9.250	9.520	9.520	9.520				
			56	01		Programe din Fondul European de Dezvoltare Regionala (FEDR)	9.250	9.520	9.520	9.520				
			56	01	03	Cheltuieli neeligibile	9.250	9.520	9.520	9.520				
			70			CHELTUIELI DE CAPITAL	147.980	197.980	197.980	197.980				711
			71			TITLUL XIII ACTIVE NEFINANCIARE	147.980	197.980	197.980	197.980				711
			71	01		Active fixe	147.980	147.980	147.980	147.980				711
			71	01	01	Constructii								152
			71	01	03	Mobilier, aparatura birotica si alte active corporale								
			71	01	30	Alte active fixe (inclusiv reparatii capitale)	147.980	147.980						559

Capi- tol	Sub- capi- tol	Pa- ra- graf	Gru- pa / Titlu	Ar- ti- col	Al- ne- at	Denumire indicator	Credite de angajament	Credite bugetare		Angajamente legale	Plati efectuate	Angajamente legale de platit	Cheltuieli efective	
								anuale aprobate la finele perioadei de raportare	trimestriale cumulate					
A						B	1	2	3	4	5	6	7-5-6	8
	71	03				Reparatii capitale aferente activelor fixe								
6602			01			SANATATE	590.000	50.000						
			51			CHELTUIELI CURENTE		610.000						
						TITLUL VI TRANSFERURI INTRE UNITATI ALE ADMINISTRATIEI PUBLICE		20.000						
	51	02				Transferuri de capital		20.000						
	51	02	28			Transferuri din bugetele locale pentru finantarea cheltuielilor de capital din domeniul sanatatii		20.000						
	70					CHELTUIELI DE CAPITAL	590.000							
	71					TITLUL XIII ACTIVE NEFINANCIARE	590.000							
	71	01				Active fixe	590.000							
	71	01	01			Constructii	40.000							
	71	01	30			Alte active fixe								
						(inclusiv reparatii capitale)	550.000							
6702						CULTURA, RECREERE SI RELIGIE	332.500	332.500						3.880
	01					CHELTUIELI CURENTE	112.500	112.500						3.799
	56					TITLUL VIII PROIECTE CU FINANTARE DIN FONDURI EXTERNE NERAMBURSABILE (FEN)								
						POSTADERARE	112.500	112.500						3.799
	56	16				Alte facilitati si instrumente postaderare	112.500	112.500						3.799
	56	16	01			Finantare nationala	49.500	49.500						3.582
	56	16	02			Finantarea externa nerambursabila	63.000	63.000						217
	70					CHELTUIELI DE CAPITAL	220.000	220.000						81
	71					TITLUL XIII ACTIVE NEFINANCIARE	220.000	220.000						81
	71	01				Active fixe	220.000	220.000						81
	71	01	03			Mobilier, aparatura biroutica si alte	220.000	220.000						81

Capi- tol	Sub- capi- tol	Pa- ra- graf	Gr- pa / Titlu	Al- ne- col at	Denumire indicator	Credite de angajament	Credite bugetare		Angajamente legale	Plati efectuate	Angajamente legale de platit	Cheltuieli efective
							anuale aprobrate la finele perioadei de raportare	trimestriale cumulate				
A					B	1	2	3	4	5	6	8
			71	01	30	active corporale						81
						Alte active fixe (inclusiv reparatii capitale)	220.000	220.000				
6802			70			ASIGURARI SI ASISTENTA SOCIALA	534.060	534.060				89.226
						CHELTUIELI DE CAPITAL	534.060	534.060				89.226
			71			TITLUL XIII ACTIVE NEFINANCIARE	534.060	534.060				89.226
			71	01		Active fixe	534.060	534.060				89.226
			71	01	01	Constructii	80.000	80.000				5.558
			71	01	02	Masini, echipamente si mijloace de transport						63.056
			71	01	03	Mobilier, aparatura birotica si alte active corporale						20.612
			71	01	30	Alte active fixe (inclusiv reparatii capitale)	454.060	454.060				
7000	02					Partea IV-a SERVICII SI DEZVOLTARE	16.146.000	20.425.000	5.807.890		2.081.241	20
						PUBLICA, LOCUINTE, MEDIU SI APE	16.146.000	20.425.000	5.807.890		2.081.241	20
7402			01			PROTECTIA MEDIULUI	16.146.000	20.425.000	5.807.890		2.081.241	20
			56			TITLUL VIII PROIECTE CU FINANTARE DIN FONDURI EXTERNE NERAMBURSABILE (FEN)						
						POSTADERARE	5.175.000	5.175.000	5.175.000		2.081.241	20
			56	01		Programe din Fondul European de Dezvoltare Regionala (FEDR)	5.175.000	5.175.000	5.175.000		2.081.241	20
			56	01	03	Cheltuieli neeligibile	5.175.000	5.175.000	5.175.000		2.081.241	20
			58			TITLUL X PROIECTE CU FINANTARE DIN FONDURI EXTERNE NERAMBURSABILE						
						CADRULUI FINANCIAR 2014-2020	10.971.000	15.250.000	632.890			
			58	01		Programe din Fondul European de Dezvoltare						

Capi- tol	Sub- capi- tol	Pa- ra- graf	Gru- pa / Titlu	At- ti- col	Al- ne- at	Denumire indicator	Credite de angajament	Credite bugetare		Angajamente legale	Plati efectuate	Angajamente legale de platit	Cheltuieli efective	
								anuale aprobat la finele perioadei de raportare	trimestriale cumulate					
A						B	1	2	3	4	5	6	7-5-6	8
						Regionala (FEDR)	10.971.000	15.250.000	632.890	632.890				
			58	01	01	Finantarea nationala	4.279.000	10.971.000	632.890	632.890				
			58	01	02	Finantarea externa nerambursabila	13.848.080	13.848.080	10.404.120	10.404.120	40.941	40.941	16.010	
8000	02					Partea V-a ACTIUNI ECONOMICE	13.768.080	13.768.080	10.404.120	10.404.120	40.941	40.941	16.010	
8402			01			TRANSPORTURI	16.000	16.000	16.000	16.000	15.530	15.530		
			56			CHELTUIELI CURENTE	16.000	16.000	16.000	16.000	15.530	15.530		
			56			TITLUL VIII PROIECTE CU FINANTARE DIN FONDURI EXTERNE NERAMBURSABILE (FEN)	16.000	16.000	16.000	16.000	15.530	15.530		
			56	01		POSTADERARE	16.000	16.000	16.000	16.000	15.530	15.530		
			56	01		Programe din Fondul European de Dezvoltare	16.000	16.000	16.000	16.000	15.530	15.530		
			56	01	03	Cheltuieli neeligibile	13.752.080	13.752.080	10.388.120	10.388.120	25.411	25.411	16.010	
			70			CHELTUIELI DE CAPITAL	13.752.080	13.752.080	10.388.120	10.388.120	25.411	25.411	16.010	
			71			TITLUL XIII ACTIVE NEFINANCIARE	13.752.080	13.752.080	10.388.120	10.388.120	25.411	25.411	16.010	
			71	01		Active fixe	2.478.990	2.478.990	2.478.990	2.478.990	25.411	25.411	16.010	
			71	01	01	Constructii	11.273.090	11.273.090	11.273.090	11.273.090	25.411	25.411	16.010	
			71	01	30	Alte active fixe (inclusiv reparatii capitale)	80.000	80.000	80.000	80.000	25.411	25.411	16.010	
8702			70			ALTE ACTIUNI ECONOMICE	80.000	80.000	80.000	80.000	25.411	25.411	16.010	
			71			CHELTUIELI DE CAPITAL	80.000	80.000	80.000	80.000	25.411	25.411	16.010	
			71			TITLUL XIII ACTIVE NEFINANCIARE	80.000	80.000	80.000	80.000	25.411	25.411	16.010	
			71	01		Active fixe	80.000	80.000	80.000	80.000	25.411	25.411	16.010	
			71	01	30	Alte active fixe (inclusiv reparatii capitale)	80.000	80.000	80.000	80.000	25.411	25.411	16.010	
9902	97								-12.303.660		1.796.236			

Conducatorul compartimentului
financiar-contabil

Conducatorul institutiei,

CONTUL DE EXECUTIE AL BUGETULUI LOCAL - VENITURI
SECTIUNEA DE FUNCTIONARE
31 MARTIE 2017

Pag. 1 -lei-

Capi- tol	Sub- capi- tol	Pa- ra- graf	Ar- ti- col	Ali- ne- at	Denumire indicator	Prevederi anuale aprobrate la finele perioadei de raportare	Prevederi bugetare trimestriale cumulate	Drepturi constatate			Incasari realizate	Stingeri pe alte cai decat incasari	Drepturi constatate de incasat
								Total, din care:	din anii precedenti	din anul curent			
A					B	1	2	3=4+5	4	5	6	7	8=3-6-7
0001	02				TOTAL VENITURI-BUGET LOCAL	236.769.460	63.287.620	85.773.465	32.626.449	53.147.016	54.933.556		30.839.909
0002					I. VENITURI CURENTE	146.671.460	39.512.000	62.134.567	32.626.449	29.508.118	31.294.658		30.839.909
0003					A. VENITURI FISCALE	143.560.460	36.592.000	28.442.725	84.702	28.358.023	28.358.023		84.702
0004					A1. IMPOZIT PE VENIT, PROFIT SI CASTIGURI DIN CAPITAL	55.794.000	13.188.000	9.219.546	84.702	9.134.844	9.134.844		84.702
0005					A1.1 IMPOZIT PE VENIT, PROFIT SI CASTIGURI DIN CAPITAL DE LA PERSOANE JURIDICE								
0102					IMPOZIT PE PROFIT			84.702	84.702				84.702
	01				Impozit pe profit de la agentii economice			84.702	84.702				84.702
0300	02				A1.2 IMPOZIT PE VENIT, PROFIT SI CASTIGURI DIN CAPITAL DE LA PERSOANE FIZICE								
0402					COTE SI SUME DEFALCATE DIN IMPOZITUL PE VENIT	55.794.000	13.188.000	9.134.844		9.134.844	9.134.844		
	01				Cote defalcate din impozitul pe venit	55.794.000	13.188.000	9.134.844		9.134.844	9.134.844		
	04				Sume alocate din cotele defalcate din impozitul pe venit pentru echilibrarea bugetelor locale	38.622.000	9.135.000	9.134.844		9.134.844	9.134.844		
1000	02				A4 IMPOZITE SI TAXE PE BUNURI SI SERVICII	17.172.000	4.053.000	19.223.179		19.223.179	19.223.179		
1102					SUME DEFALCATE DIN TVA	87.666.460	23.404.000	19.088.225		19.088.225	19.088.225		
	01				Sume defalcate din taxa pe valoarea adaugata pentru finantarea cheltui- lilor descentralizate la nivelul judetelor	87.001.460	23.309.000	19.088.225		19.088.225	19.088.225		
	05				Sume defalcate din taxa pe valoarea	64.704.000	18.161.000	15.435.976		15.435.976	15.435.976		

Capi- tol	Sub- capi- tol	Pa- ra- gra- ful	Ar- ti- col	Ali- ne- at	Denumire indicator	Prevederi anuale aprobate la finele perioadei de raportare	Prevederi bugetare trimestriale cumulate	Drepturi constatate			Incasari realizate	Stingeri pe alte cai decat incasari	Drepturi constatate de incasat
								Total, din care:	din anii precedenti	din anul curent			
A					B	1	2	3=4+5	4	5	6	7	8=3-6-7
1102	05				adaugata pentru drumuri	7.688.460	1.495.000						
	06				Sume defalcate din taxa pe valoarea adaugata pentru echilibrarea bugetelor locale	14.609.000	3.653.000	3.652.249		3.652.249			
1602					TAXE PE UTILIZAREA BUNURILOR, AUTORIZAREA UTILIZARII BUNURILOR SAU PE DESFASURAREA DE ACTIVITATI	765.000	95.000	134.954		134.954			
	02				Impozit pe mijloacele de transport	765.000	95.000	115.070		115.070			
	01				Impozit pe mijloacele de transport deținute de persoane fizice*)	765.000	95.000	1.749		1.749			
	02				Impozit pe mijloace de transport deținute persoane de juridice*)								
	03				Taxe si tarife pentru eliberarea de licente si autorizatii de functionare			113.321		113.321			
2900	02				C. VENITURI NEFISCALE	3.111.000	2.920.000	19.884		19.884			
3000					C1. VENITURI DIN PROPRIETATE	3.486.000	2.710.000	33.691.842	32.541.747	1.150.095	2.936.635		30.755.207
3002					VENITURI DIN PROPRIETATE	3.486.000	2.710.000	22.205.849	21.281.100	924.749	2.712.788		19.493.061
	05				Venituri din concesiuni si inchirieri	3.486.000	2.710.000	22.205.849	21.281.100	924.749	2.712.788		19.493.061
	30				Alte venituri din concesiuni si inchirieri de catre institutiile publice			21.865.607	20.940.858	924.749	2.712.788		19.152.819
	08				Venituri din dividende	3.486.000	2.710.000	340.242	340.242	924.749	2.712.788		340.242
	02				Venituri din dividende de la alti platitori			340.242	340.242				340.242
3300	02				C2. VANZARI DE BUNURI SI SERVICII	-375.000	210.000	11.485.993	11.260.647	225.346	223.847		11.262.146
3302					VENITURI DIN PRESTARI DE SERVICII SI ALTE ACTIVITATI			15.137	1.251	13.886	13.928		1.209

Capi-Sub- tol capi- tol	Pa- ra- graf	Gru- pa / Titlu col at	Ali- ne- at	Denumire indicator	Prevederi anuale aprobrate la finele perioadei de raportare	Prevederi bugetare trimestriale cumulate	Drepturi constatate			Incasari realizate	Stingeri pe alte cai decat incasari	Drepturi constatate de incasat
							Total, din care:	din anii precedenti	din anul curent			
A				B	1	2	3=4+5	4	5	6	7	8=3-6-7
3302	28			Venituri din recuperarea cheltuielilor de judecata, imputatii si despagubiri				15.137	1.251	13.886	13.928	1.209
3502				AMENZI, PENALITATI SI CONFISCARI	12.000		11.234.974	11.233.433	1.541	11.234.974		11.234.974
3602	50			Alte amenzi, penalitati si confiscari	12.000		11.234.974	11.233.433	1.541	11.234.974		11.234.974
3702	50			DIVERSE VENITURI	1.274.000	210.000	235.882	25.963	209.919	209.919		25.963
				Alte venituri	1.274.000	210.000	235.882	25.963	209.919	209.919		25.963
				TRANSFERURI VOLUNTARE, ALTELE DECAT SUBVENTIILE	-1.661.000							
03				Varsaminte din sectiunea de functionare pentru finantarea sectiunii de dezvoltare a bugetului local(cu semnul minus)	-1.661.000							
4100	02			IV. SUBVENTIILE	90.098.000	23.775.620	23.638.898		23.638.898	23.638.898		
4200				SUBVENTIILE DE LA ALTE NIVELE ALE ADMINISTRATIEI PUBLICE	90.098.000	23.775.620	23.638.898		23.638.898	23.638.898		
4202				SUBVENTIILE DE LA BUGETUL DE STAT	90.098.000	23.775.620	23.638.898		23.638.898	23.638.898		
21				Finantarea drepturilor acordate persoanelor cu handicap	89.645.000	23.600.620	23.483.898		23.483.898	23.483.898		
35				Subventiile din bugetul de stat pentru finantarea unitatilor de asistenta medico-sociale	453.000	175.000	155.000		155.000	155.000		

CONTUL DE EXECUTIE AL BUGETULUI LOCAL - CHELTUIELI
SECTIUNEA DE FUNCTIONARE
31 MARTIE 2017

Capi- tot	Sub- capitol	Pa- ra- graf	Grupa / Titlu	Alti- ne- at	Denumire indicator	Credite de angajament	Credite bugetare			Angajamente legale	Plati efectuate	Angajamente legale de platit	Cheltuieli efective
							anuale aprobat la finele perioadei de raportare	2	3				
A					B	1							
5002					TOTAL CHELTUIELI	10.913.000				57.012.100	56.911.154	51.527.493	51.208.732
	01				CHELTUIELI CURENTE		236.769.460			53.860.450	53.860.450	48.912.738	51.208.732
	10				TITLUL I CHELTUIELI DE PERSONAL		225.868.480			16.858.410	16.858.410	16.328.668	17.015.771
	20				TITLUL II BUNURI SI SERVICII		62.439.630			6.035.630	6.035.630	2.979.144	3.886.408
	30				TITLUL III DOBANZI		40.164.430			542.200	542.200	466.411	467.355
	50				TITLUL V FONDURI DE REZERVA		1.856.000			300.000	300.000		
	51				TITLUL VI TRANSFERURI INTRE UNITATI ALE ADMINISTRATIEI PUBLICE		10.721.000			2.852.500	2.852.500	2.664.500	2.664.500
	55				TITLUL VII ALTE TRANSFERURI		3.208.020			128.350	128.350	115.570	115.570
	57				TITLUL VIII ASISTENTA SOCIALA		97.547.400			24.871.360	24.871.360	23.789.681	24.490.364
	59				TITLUL XI ALTE CHELTUIELI		9.632.000			2.572.000	2.572.000	2.568.764	2.568.764
	79				OPERATIUNI FINANCIARE	10.913.000	10.913.000			3.163.670	3.163.670	2.727.721	2.727.721
	81				TITLUL XVII RAMBURSARI DE CREDITE	10.913.000	10.913.000			3.163.670	3.163.670	2.727.721	2.727.721
	84				PLATI EFECTUATE IN ANII PRECEDENTI SI RECUPERATE IN ANUL CURENT		-12.020			-12.020	-112.966	-112.966	
	85				Titlul XIX PLATI EFECTUATE IN ANII PRECEDENTI SI RECUPERATE IN ANUL CURENT		-12.020			-12.020	-112.966	-112.966	
5100	02				Partea I-a SERVICII PUBLICE GENERALE		17.390.460			3.721.930	3.715.257	3.267.520	3.633.426
5102					AUTORITATI PUBLICE SI ACTIUNI EXTERNE		13.488.460			2.762.380	2.762.707	2.468.817	2.828.727
	01				CHELTUIELI CURENTE		13.500.480			2.781.400	2.781.400	2.487.510	2.828.727
	10				TITLUL I CHELTUIELI DE PERSONAL		8.347.460			2.003.550	2.003.550	1.924.094	2.301.783
	10	01			Cheltuieli salariale in bani		6.864.000			1.640.190	1.640.190	1.582.842	1.885.435
	10	01	01		Salarii de baza		4.991.000			1.200.270	1.200.270	1.199.383	1.426.164
	10	01	05		Sporuri pentru conditii de munca		386.000			87.500	87.500	70.853	87.302
	10	01	12		Indemnizatii platite unor persoane din afara unitatii		558.000			147.420	147.420	146.938	187.314
	10	01	13		Indemnizatii de delegare		25.000			5.000	5.000	2.890	2.890

Capi- tot	Sub- capi- tot	Pa- ra- graf	Gru- pa / Titlu	Ali- ne- at	Denumire indicator	Credite de angajament	Credite bugetare		Angajamente bugetare	Angajamente legale	Plati efectuate	Angajamente legale de platt	Cheltuieli efective
							anuale aprobat la finele perioadei de raportare	trimestriale cumulate					
A					B	1	2	3	4	5	6	7-5-6	8
	10	01	30		Alte drepturi salariale in bani		904.000	200.000	200.000	162.778	162.778		181.765
	10	03			Contributii		1.483.460	363.360	363.360	341.252	341.252		416.348
	10	03	01		Contributii de asigurari sociale de stat		1.063.000	246.500	246.500	246.297	246.297		292.750
	10	03	02		Contributii de asigurari de somaj		34.000	8.000	8.000	7.807	7.807		9.137
	10	03	03		Contributii de asigurari sociale de sanatate		352.000	81.600	81.600	81.535	81.535		96.010
	10	03	04		Contributii de asigurari pentru accidente de munca si boli profesionale		10.000	2.800	2.800	2.344	2.344		2.757
	10	03	06		Contributii pentru concedii si indemnizatii		24.460	24.460	24.460	3.269	3.269		15.694
	20				TITLUL II BUNURI SI SERVICII		4.471.000	649.500	649.500	447.846	447.846		411.374
	20	01			Bunuri si servicii		2.946.000	456.800	456.800	345.233	345.233		323.430
	20	01	01		Furnituri de birou		317.000	10.000	10.000	9.506	9.506		13.540
	20	01	02		Material pentru curatenie		60.000	5.000	5.000	1.857	1.857		3.073
	20	01	03		Incalzit, iluminat si forta motrica		300.000	139.000	139.000	123.396	123.396		88.541
	20	01	04		Apa, canal si salubritate		70.000	10.000	10.000	3.618	3.618		2.301
	20	01	05		Carburanti si lubrifianti		200.000						17.250
	20	01	06		Piese de schimb		50.000	7.500	7.500	3.595	3.595		540
	20	01	08		Posta, telecomunicatii, radio, tv, internet		150.000	37.500	37.500	20.203	20.203		20.121
	20	01	09		Material si prestari de servicii cu caracter functional		100.000	15.000	15.000	5.755	5.755		5.923
	20	01	30		Alte bunuri si servicii pentru intretinere si functionare		1.699.000	232.800	232.800	177.303	177.303		172.141
	20	02			Reparatii curente		450.000						
	20	05			Bunuri de natura obiectelor de inventar		350.000	80.000	80.000	44.126	44.126		33
	20	05	30		Alte obiecte de inventar		350.000	80.000	80.000	44.126	44.126		33

Capi- tol	Sub- capi- tol	Pa- ra- graf	Gru- pa / Titlu	Ar- ti- col	Al- ne- at	Denumire indicator	Credite de angajament	Credite bugetare		Angajamente bugetare	Angajamente legale	Plati efectuate	Angajamente legale de platit	Cheltuieli efective
								anuale aprobrate la finele perioadei de raportare	trimestriale cumulate					
A						B	1	2	3	4	5	6	7=5-6	8
	20	06				Deplasari, detasari, transferari		190.000	14.700	14.700	7.529	7.529		7.078
	20	06	01			Deplasari interne, detasari, transferari		90.000	13.700	13.700	7.007	7.007		6.442
	20	06	02			Deplasari in strainatate		100.000	1.000	1.000	522	522		636
	20	11				Carti, publicatii si materiale documentare		60.000	25.000	25.000	17.574	17.574		17.574
	20	13				Pregatire profesionala		40.000	3.000	3.000	2.040	2.040		2.040
	20	25				Cheltuieli judiciare si extrajudiciare derivate din actiuni in reprezentarea intereselor statului, potrivit dispozitiilor legale		280.000	1.000	1.000	186	186		236
	20	30				Alte cheltuieli		155.000	69.000	69.000	31.158	31.158		60.983
	20	30	01			Reclama si publicitate		50.000	17.500	17.500	4.731	4.731		2.687
	20	30	02			Protocol si reprezentare		5.000	1.500	1.500	1.138	1.138		877
	20	30	03			Prime de asigurare non-viata		50.000	50.000	50.000	25.289	25.289		57.419
	20	30	30			Alte cheltuieli cu bunuri si servicii		50.000	128.350	128.350	115.570	115.570		115.570
	55					TITLUL VII ALTE TRANSFERURI		682.020	128.350	128.350	115.570	115.570		115.570
	55	01				A. Transferuri interne		12.020	12.020	12.020	12.017	12.017		12.017
	55	01	18			Alte transferuri curente interne								
	55	01	65			Sume reprezentand contributia unitatilor administrativ-teritoriale la Fondul IID		670.000	116.330	116.330	103.553	103.553		103.553
	84					PLATI EFECTUATE IN ANII PRECEDENTI SI RECUPERATE IN ANUL CURENT		-12.020	-12.020	-18.693	-18.693	-18.693		-18.693
	85					Titlul XIX PLATI EFECTUATE IN ANII PRECEDENTI SI RECUPERATE IN ANUL CURENT		-12.020	-12.020	-18.693	-18.693	-18.693		-18.693
	85	01				Plati efectuate in anii precedenti si recuperate in anul curent		-12.020	-12.020	-18.693	-18.693	-18.693		-18.693

Capi- tot	Sub- capit- ol	Pa- r- graf	Gru- pa / Titlu	Ar- ti- col	Al- ne- at	Denumire indicator	Credite de angajament	Credite bugetare		Angajamente legale	Plati efectuate	Angajamente legale de platit	Cheltuieli efective
								anuale aprobat la finele perioadei de raportare	trimestriale cumulate				
A			B			I		4	5	6	7=5-6	8	
	85	01	01			Plati efectuate in anii precedenti si recuperate in anul curent (SF)		-12.020	-12.020	-18.693	-18.693		
5402						ALTE SERVICII PUBLICE GENERALE		1.845.000	331.850	272.514	272.514		274.955
	01					CHELTUIELI CURENTE		1.845.000	331.850	272.514	272.514		274.955
	10					TITLUL I CHELTUIELI DE PERSONAL		77.000	30.130	13.020	13.020		13.020
	10	01				Cheltuieli salariale in bani		77.000	30.130	13.020	13.020		13.020
	10	01	30			Alte drepturi salariale in bani		77.000	30.130	13.020	13.020		13.020
	20					TITLUL II BUNURI SI SERVICII		340.000	36.720	27.494	27.494		29.935
	20	01				Bunuri si servicii		107.000	14.720	10.834	10.834		13.015
	20	01	01			Furnituri de birou		5.000					
	20	01	02			Materiale pentru curatenie		1.000					
	20	01	05			Carburanti si lubrifianti		60.000	8.000	8.000	7.913		8.655
	20	01	06			Piese de schimb		15.000					
	20	01	08			Posta, telecomunicatii, radio, tv, internet		5.000	1.250	1.250	1.078		1.078
	20	01	09			Materiale si prestari de servicii cu caracter functional		11.000	5.470	5.470	1.843		1.843
	20	01	30			Alte bunuri si servicii pentru intretinere si functionare		10.000					1.439
	20	03				Hrana		100.000	19.500	15.920	15.920		15.920
	20	03	01			Hrana pentru oameni		100.000	19.500	15.920	15.920		15.920
	20	04				Medicamente si materiale sanitare		3.000	1.000	591	591		
	20	04	02			Materiale sanitare		3.000	1.000	591	591		
	20	05				Bunuri de natura obiectelor de inventar		117.000	1.500	149	149		
	20	05	01			Uniforme si echipament		30.000					
	20	05	30			Alte obiecte de inventar		87.000	1.500	149	149		
	20	06				Deplasari, detasari, transferari		2.000					1.000
	20	06	01			Deplasari interne, detasari, transferari		2.000					1.000

Capi- tol	Sub- capi- tol	Pa- ra- graf	Gr- pa / Titlu	Ar- ti- col	Al- ne- at	Denumire indicator	Credite de angajament	Credite bugetare		Angajamente legale	Plati efectuate	Angajamente legale de platit	Cheltuieli efective	
								anuale aprobat la finele perioadei de raportare	trimestriale cumulate					
A						B	1	2	3	4	5	6	7=5-6	8
			20	13		Pregatire profesionala		6.000						
			20	14		Protectia muncii		2.000						
			20	30		Alte cheltuieli		3.000						
			20	30	03	Prime de asigurare non-viata		2.500						
			20	30	30	Alte cheltuieli cu bunuri si servicii		500						
			50			TITLUL V FONDURI DE REZERVA		300.000						
			50	04		Fond de rezerva bugetara la dispozitia autoritatilor locale		300.000						
			51			TITLUL VI TRANSFERURI INTRE UNITATI ALE ADMINISTRATIEI PUBLICE		1.128.000	265.000	265.000	232.000	232.000	232.000	232.000
			51	01		Transferuri curente		1.128.000	265.000	265.000	232.000	232.000	232.000	232.000
			51	01	01	Transferuri catre institutiile publice		1.128.000	265.000	265.000	232.000	232.000	232.000	232.000
5502						TRANZACTII PRIVIND DATORIA PUBLICA SI IMPRUMUTURI		2.057.000	620.700	620.700	526.189	526.189	529.744	529.744
			01			CHELTUIELI CURENTE		2.057.000	620.700	620.700	526.189	526.189	529.744	529.744
			20			TITLUL II BUNURI SI SERVICII		201.000	78.500	78.500	59.778	59.778	62.389	62.389
			20	24		Comisioane si alte costuri aferente imprumuturilor		201.000	78.500	78.500	59.778	59.778	62.389	62.389
			20	24	02	Comisioane si alte costuri aferente imprumuturilor interne		201.000	78.500	78.500	59.778	59.778	62.389	62.389
			30			TITLUL III DOBANZI		1.856.000	542.200	542.200	466.411	466.411	467.355	467.355
			30	01		Dobanzi aferente datoriei publice interne		1.856.000	542.200	542.200	466.411	466.411	467.355	467.355
			30	01	01	Dobanzi aferente datoriei publice interne directe		1.856.000	542.200	542.200	466.411	466.411	467.355	467.355
6000	02					Partea II-a APARARE, ORDINE PUBLICA SI SIGURANTA NATIONALA		770.000	152.500	149.401	84.135	84.135	99.567	99.567
6002						APARARE		380.000	78.750	75.651	69.931	69.931	76.083	76.083
						CHELTUIELI CURENTE		380.000	78.750	78.750	73.030	73.030	76.083	76.083

Capi- tol	Sub- capi- fol	Pa- ra- graf	Gru- pa / Titlu	Ar- ti- col	Al- ne- at	Denumire indicator	Credite de angajament	Credite bugetare		Angajamente bugetare	Angajamente legale	Plati efectuate	Angajamente legale de platit	Cheltuieli efective	
								anuale aprobrate la finele perioadei de raportare	trimestriale cumulate						
A						B	1	2	3	4	5	6	7=5-6	8	
TITLUL II BUNURI SI SERVICII															
20	01					Bunuri si servicii		380.000	78.750	78.750	73.030	73.030	76.083		
20	01	01				Furnituri de birou		270.000	78.050	78.050	72.330	72.330	75.383		
20	01	01	01			Materiale pentru curatenie		15.000					729		
20	01	01	02			Incalzit, iluminat si forta motrica		5.000					4.292		
20	01	01	03			Apa, canal si salubritate		60.000	32.400	32.400	26.841	26.841	34.163		
20	01	01	04			Carburanti si lubrifianti		12.000	1.750	1.750	1.699	1.699	1.683		
20	01	01	05			Posta, telecomunicatii, radio, tv, internet		9.000					2.860		
20	01	01	08			Materiale si prestari de servicii cu caracter functional		14.000	5.000	5.000	4.919	4.919	4.392		
20	01	01	09			Alte bunuri si servicii pentru intretinere si functionare									
20	01	01	30			Reparatii curente		50.000							
20	02					Medicamente si materiale sanitare		1.800							
20	04					Dezinfectanti		1.800							
20	04	04				Bunuri de natura obiectelor de inventar		52.000							
20	05	03				Lenjerie si accesorii de pat		2.000							
20	05	03				Alte obiecte de inventar		50.000							
20	11					Carti, publicatii si materiale documentare		3.000	700	700	700	700	700		
20	30					Alte cheltuieli		3.200							
20	30	03				Prime de asigurare non-viata		2.000							
20	30	30				Alte cheltuieli cu bunuri si servicii		1.200							
84						PLATI EFECTUATE IN ANII PRECEDENTI SI RECUPERATE IN ANUL CURENT				-3.099	-3.099	-3.099			
85						Titlul XIX PLATI EFECTUATE IN ANII PRECEDENTI SI RECUPERATE									

Capi- tol	Sub- capi- tol	Pa- ra- graf	Gru- pa / Titlu	Ar- ti- col	Al- ne- at	Denumire indicator	Credite de angajament	Credite bugetare		4	5	6	Angajamente legale de platit	Cheltuieli efective
								2	3					
A						B	1	2	3	4	5	6	7=5-6	8
						IN ANUL CURENT								
	85	01				Plati efectuate in anii precedenti si recuperate in anul curent				-3.099	-3.099	-3.099		
	85	01	01			Plati efectuate in anii precedenti si recuperate in anul curent (SF)				-3.099	-3.099	-3.099		
6102						ORDINE PUBLICA SI SIGURANTA NATIONALA		390.000		73.750	73.750	14.204		23.484
	01					CHELTUIELI CURENTE		390.000		73.750	73.750	14.204		23.484
	20					TITLUL II BUNURI SI SERVICII		390.000		73.750	73.750	14.204		23.484
	20	01				Bunuri si servicii		245.000		41.650	41.650	11.724		21.004
	20	01	01			Furnituri de birou		10.000		3.750	3.750			1.149
	20	01	02			Materiale pentru curatenie		10.000		1.250	1.250			2.318
	20	01	03			Incalzit, iluminat si forta motrica		20.000		8.500	8.500	7.533		5.994
	20	01	04			Apa, canal si salubritate		5.000		1.000	1.000	564		494
	20	01	05			Carburanti si lubrifianti		30.000		4.650	4.650			6.050
	20	01	06			Piese de schimb		5.000						
	20	01	08			Posta, telecomunicatii, radio, tv, internet		15.000		3.750	3.750	3.627		3.627
	20	01	09			Materiale si prestari de servicii cu caracter functional		150.000		18.750	18.750			1.372
	20	02				Reparatii curente		63.800		18.750	18.750			
	20	05				Bunuri de natura obiectelor de inventar		30.000						
	20	05	30			Alte obiecte de inventar		30.000						
	20	11				Carti, publicatii si materiale documentare		5.000		5.000	2.480			2.480
	20	30				Alte cheltuieli		46.200		8.350	8.350			
	20	30	02			Protocol si reprezentare		1.200						
	20	30	03			Prime de asigurare non-viata		15.000		4.600	4.600			
	20	30	30			Alte cheltuieli cu bunuri si servicii		30.000		3.750	3.750			

Capi- tol	Sub- capitol graf	Pa- ra- pa / Titlu col	Ar- ti- col	Al- ne- at	Denumire indicator	Credite de angajament	Credite bugetare			Angajamente legale	Plati efectuate	Angajamente legale de platit	Cheltuieli efective
							anuale aprobat la finele perioadei de raportare	trimestriale cumulate					
A					B	1	2	3	4	5	6	7-5-6	8
6500	02				Partea III-a CHELTUIELI SOCIAL-CULTURALE	734.000	186.374.000	47.447.250	47.356.076	45.343.117	45.343.117	47.370.739	
6502					INVATAMANT		18.779.000	4.283.360	4.264.150	2.930.184	2.930.184	3.742.275	
	01				CHELTUIELI CURENTE		18.779.000	4.283.360	4.283.360	2.949.394	2.949.394	3.742.275	
	10				TITLUL I CHELTUIELI DE PERSONAL		9.287.900	2.533.910	2.533.910	2.288.732	2.288.732	2.383.831	
	10	01			Cheltuieli salariale in bani		7.555.760	2.095.100	2.095.100	1.872.797	1.872.797	1.945.666	
	10	01	01		Salarii de baza		6.817.260	1.895.700	1.895.700	1.728.694	1.728.694	1.770.063	
	10	01	06		Alte sporuri		73.000	15.400	15.400	12.595	12.595	13.295	
	10	01	11		Fond aferent platii cu ora		601.000	167.500	167.500	131.508	131.508	157.034	
	10	01	15		Alocatii pentru transportul la si de la locul de munca		64.500	16.500	16.500			5.274	
	10	03			Contributii		1.732.140	438.810	438.810	415.935	415.935	438.165	
	10	03	01		Contributii de asigurari sociale de stat		1.196.230	305.640	305.640	292.759	292.759	308.253	
	10	03	02		Contributii de asigurari de somaj		39.060	9.710	9.710	9.140	9.140	9.638	
	10	03	03		Contributii de asigurari sociale de sanatate		406.460	100.680	100.680	95.344	95.344	100.564	
	10	03	04		Contributii de asigurari pentru accidente de munca si boli profesionale		15.130	3.470	3.470	3.106	3.106	3.271	
	10	03	06		Contributii pentru concedii si indemnizatii		75.260	19.310	19.310	15.586	15.586	16.439	
	20				TITLUL II BUNURI SI SERVICII		1.588.700	478.710	478.710	313.349	313.349	409.961	
	20	01			Bunuri si servicii		597.200	181.800	181.800	107.244	107.244	180.664	
	20	01	01		Furnituri de birou		17.000	4.000	4.000	50	50	1.105	
	20	01	02		Material pentru curatenie		20.700	2.900	2.900	70	70	4.586	
	20	01	03		Incalzit, iluminat si forta motrica		255.500	92.000	92.000	60.758	60.758	117.561	
	20	01	04		Apa, canal si salubritate		62.900	23.400	23.400	13.799	13.799	10.902	
	20	01	05		Carburanti si lubrifianti		29.000	2.500	2.500	2.000	2.000	8.759	
	20	01	06		Piese de schimb		11.500	4.000	4.000	2.000	2.000	5.589	

Capi- tol	Sub- capi- tol	Pa- ra- graf	Gru- pa / Titlu	Ar- ti- col	Ali- ne- at	Denumire indicator	Credite de angajament	Credite bugetare		Angajamente legale	Plati efectuate	Angajamente legale de platit	Cheltuieli efective	
								anuale aprobrate la finele perioadei de raportare	trimestriale cumulate					
A						B	1	2	3	4	5	6	7=5-6	8
	20	01	08			Posta, telecomunicatii, radio, tv, internet		20.600	5.500	5.500	2.409	2.409	2.304	
	20	01	09			Materiale si prestari de servicii cu caracter functional		35.500	11.000	11.000	5.712	5.712	6.775	
	20	01	30			Alte bunuri si servicii pentru intretinere si functionare		144.500	36.500	36.500	20.446	20.446	23.083	
	20	02				Reparatii curente		42.000	20.000	20.000	1.349	1.349	5.621	
	20	03				Hrana		642.000	204.400	204.400	173.786	173.786	213.291	
	20	03	01			Hrana pentru oameni		642.000	204.400	204.400	173.786	173.786	213.291	
	20	04				Medicamente si materiale sanitare		12.000	2.000	2.000	60	60	2.546	
	20	04	01			Medicamente		4.600	1.000	1.000	60	60	1.632	
	20	04	02			Materiale sanitare		4.400	1.000	1.000	60	60	914	
	20	04	04			Dezinfectanti		3.000						
	20	05				Bunuri de natura obiectelor de inventar		49.000	10.000	10.000	2.400	2.400		
	20	05	01			Uniforme si echipament		1.000						
	20	05	30			Alte obiecte de inventar		48.000	10.000	10.000	2.400	2.400		
	20	06				Deplasari, detasari, transferari		8.500	3.000	3.000				
	20	06	01			Deplasari interne, detasari, transferari		8.500	3.000	3.000				
	20	11				Carti, publicatii si materiale documentare		7.000						
	20	13				Pregatire profesionala		12.000						
	20	14				Protectia muncii		3.000						
	20	30				Alte cheltuieli		216.000	57.510	57.510	28.510	28.510	22	
	20	30	30			Alte cheltuieli cu bunuri si servicii		216.000	57.510	57.510	28.510	28.510	7.817	
	57					TITLUL VIII ASISTENTA SOCIALA		7.902.400	1.270.740	1.270.740	347.313	347.313	948.483	
	57	02				Ajutoare sociale		7.902.400	1.270.740	1.270.740	347.313	347.313	948.483	
	57	02	01			Ajutoare sociale in numerar		109.400						
	57	02	02			Ajutoare sociale in natura		7.793.000	1.270.740	1.270.740	347.313	347.313	948.483	

Capi- tol	Sub- capi- tol	Pa- ra- graf	Gr- pa / Titlu	Ar- ti- col	Al- ne- at	Denumire indicator	Credite de angajament	Credite bugetare		Angajamente bugetare	Angajamente legale	Plati efectuate	Angajamente legale de platit	Cheltuieli efective
								anuale aprobrate la finele perioadei de raportare	trimestriale cumulate					
A						B	1	2	3	4	5	6	7=5-6	8
	84					PLATI EFECTUATE IN ANII PRECEDENTI SI RECUPERATE IN ANUL CURENT			-19.210	-19.210	-19.210	-19.210		
	85					Titlul XIX PLATI EFECTUATE IN ANII PRECEDENTI SI RECUPERATE IN ANUL CURENT			-19.210	-19.210	-19.210	-19.210		
	85	01				Plati efectuate in anii precedenti si recuperate in anul curent			-19.210	-19.210	-19.210	-19.210		
	85	01	01			Plati efectuate in anii precedenti si recuperate in anul curent (SF)			-19.210	-19.210	-19.210	-19.210		
6602	01					SANATA TE	734.000	1.187.000	175.000	175.000	154.500	154.500		154.500
	51					CHELTUIELI CURENTE		453.000	175.000	175.000	154.500	154.500		154.500
						TITLUL VI TRANSFERURI INTRE UNITATI ALE ADMINISTRATIEI PUBLICE			175.000	175.000	154.500	154.500		154.500
	51	01				Transferuri curente		453.000	175.000	175.000	154.500	154.500		154.500
	51	01	39			Transferuri din bugetele locale pentru finantarea unitatilor de asistenta sociala si medico-sociale		453.000	175.000	175.000	154.500	154.500		154.500
	79					OPERATIUNI FINANCIARE	734.000	734.000	734.000	734.000	734.000	734.000		734.000
	81					TITLUL XVII RAMBURSARI DE CREDITE	734.000	734.000	734.000	734.000	734.000	734.000		734.000
	81	02				Rambursari de credite interne	734.000	734.000	734.000	734.000	734.000	734.000		734.000
	81	02	05			Rambursari de credite aferente datoriei publice interne locale	734.000	734.000	734.000	734.000	734.000	734.000		734.000
6702	01					CULTURA, RECREERE SI RELIGIE		19.692.000	5.112.450	5.112.450	4.979.529	4.979.529		5.010.346
	10					CHELTUIELI CURENTE		19.692.000	5.112.450	5.112.450	4.979.529	4.979.529		5.010.346
	10	01				TITLUL I CHELTUIELI DE PERSONAL		2.320.000	615.000	615.000	574.024	574.024		589.019
	10	01	01			Cheltuieli salariale in bani		1.893.750	501.000	501.000	468.092	468.092		480.783
	10	01	01			Salarii de baza		1.881.750	495.300	495.300	464.628	464.628		477.968
	10	01	30			Alte drepturi salariale in bani		12.000	5.700	5.700	3.464	3.464		2.815

Capi- tot	Sub- capi- tot	Pa- ra- graf	Gru- pa / Titlu	Ar- ti- col	Ali- ne- at	Denumire indicator	Credite de angajament	Credite bugetare		Angajamente legale	Plati efectuate	Angajamente legale de platit	Chefuli efective	
								anuale aprobat la finele perioadei de raportare	trimestriale cumulate					
A						B	1	2	3	4	5	6	7=5-6	8
	10	03				Contributii		426.250	114.000	114.000	105.932	105.932	108.236	
	10	03	01			Contributii de asigurari sociale de stat		299.210	78.890	78.890	74.031	74.031	76.080	
	10	03	02			Contributii de asigurari de somaj		9.470	2.350	2.350	2.178	2.178	2.308	
	10	03	03			Contributii de asigurari sociale de sanatate		98.480	25.960	25.960	24.362	24.362	25.001	
	10	03	04			Contributii de asigurari pentru accidente de munca si boli profesionale		2.990	800	800	743	743	761	
	10	03	06			Contributii pentru concedii si indemnizatii		16.100	6.000	6.000	4.618	4.618	4.086	
	20					TITLUL II BUNURI SI SERVICII		580.000	128.700	128.700	87.741	87.741	103.563	
	20	01				Bunuri si servicii		355.000	109.700	109.700	87.126	87.126	101.203	
	20	01	01			Furnituri de birou		5.500	1.500	1.500	756	756	583	
	20	01	02			Materiale pentru curatenie		3.000	1.000	1.000			651	
	20	01	03			Incalzit, iluminat si forta motrica		102.000	38.000	38.000	38.798	38.798	48.340	
	20	01	04			Apa, canal si salubritate		14.000	3.500	3.500	1.919	1.919	2.411	
	20	01	05			Carburanti si lubrifianti		6.000	1.500	1.500				
	20	01	08			Posta, telecomunicatii, radio, tv, internet		10.000	3.000	3.000	2.124	2.124	2.533	
	20	01	09			Materiale si prestari de servicii cu caracter functional		15.000	10.000	10.000			707	
	20	01	30			Alte bunuri si servicii pentru intretinere si functionare		199.500	51.200	51.200	43.529	43.529	45.978	
	20	02				Reparatii curente		60.000	2.000	2.000	546	546		
	20	05				Bunuri de natura obiectelor de inventar		30.000	2.000	2.000	546	546		
	20	05	30			Alte obiecte de inventar		30.000	2.000	2.000	546	546		
	20	06				Deplasari, detasari, transferari		4.000	1.000	1.000	69	69	69	
	20	06	01			Deplasari interne, detasari, transferari		4.000	1.000	1.000	69	69	69	

Capi- tol	Sub- capi- tol	Pa- ra- graf	Gru- pa / Titlu	Ar- ti- col	Al- ne- at	Denumire indicator	Credite de angajament	Credite bugetare		Angajamente bugetare	Angajamente legale	Plati efectuate	Angajamente legale de platit	Cheltuieli efective
								anuale aprobrate la finele perioadei de raportare	trimestriale cumulate					
A						B	I	2	3	4	5	6	7=5-6	8
	20	11				Carti, publicatii si materiale documentare		109.000	10.000	10.000				
	20	13				Pregatire profesionala		8.000	2.000	2.000				
	20	30				Alte cheltuieli		14.000	4.000	4.000				2.291
	20	30	30			Alte cheltuieli cu bunuri si servicii		14.000	4.000	4.000				2.291
	51					TITLUL VI TRANSFERURI INTRE UNITATI ALE ADMINISTRATIEI PUBLICE		7.160.000	1.796.750	1.796.750	1.749.000	1.749.000	1.749.000	1.749.000
	51	01				Transferuri curente		7.160.000	1.796.750	1.796.750	1.749.000	1.749.000	1.749.000	1.749.000
	51	01	01			Transferuri catre institutiile publice		7.160.000	1.796.750	1.796.750	1.749.000	1.749.000	1.749.000	1.749.000
	59					TITLUL XI ALTE CHELTUIELI		9.632.000	2.572.000	2.572.000	2.568.764	2.568.764	2.568.764	2.568.764
	59	15				Contributii la salarizarea personalului neclerical		9.632.000	2.572.000	2.572.000	2.568.764	2.568.764	2.568.764	2.568.764
6802						ASIGURARI SI ASISTENTA SOCIALA		146.716.000	37.876.440	37.804.476	37.278.904	37.278.904	37.278.904	38.463.618
	01					CHELTUIELI CURENTE		146.716.000	37.876.440	37.876.440	37.350.868	37.350.868	37.350.868	38.463.618
	10					TITLUL I CHELTUIELI DE PERSONAL		42.407.270	11.675.820	11.675.820	11.528.798	11.528.798	11.528.798	11.728.118
	10	01				Cheltuieli salariale in bani		34.604.020	9.505.270	9.505.270	9.381.633	9.381.633	9.381.633	9.562.535
	10	01	01			Salarii de baza		28.702.300	7.877.610	7.877.610	7.779.072	7.779.072	7.779.072	7.920.611
	10	01	05			Sporuri pentru conditii de munca		3.296.830	911.150	911.150	899.674	899.674	899.674	919.167
	10	01	06			Alte sporuri		2.369.370	655.070	655.070	645.270	645.270	645.270	653.962
	10	01	12			Indemnizatii platite unor persoane din afara unitatii		36.310	6.870	6.870	6.659	6.659	6.659	7.287
	10	01	13			Indemnizatii de delegare		3.400	1.000	1.000				
	10	01	30			Alte drepturi salariale in bani		195.810	53.570	53.570	50.958	50.958	50.958	61.508
	10	02				Cheltuieli salariale in natura		15.000	3.750	3.750	3.714	3.714	3.714	6.930
	10	02	01			Tichete de masa		15.000	3.750	3.750	3.714	3.714	3.714	6.930
	10	03				Contributii		7.788.250	2.166.800	2.166.800	2.143.451	2.143.451	2.143.451	2.158.653
	10	03	01			Contributii de asigurari sociale de stat		5.466.900	1.504.770	1.504.770	1.491.613	1.491.613	1.491.613	1.517.247


Capi- tol	Sub- capi- tol	Pa- ra- graf	Gru- pa / Titlu	Ar- ti- col	Ali- ne- at	Denumire indicator	Credite de angajament	Credite bugetare		Angajamente legale	Plati efectuate	Angajamente legale de platit	Cheltuieli efective	
								anuale aprobrate la finele perioadei de raportare	trimestriale cumulate					
A						B	1	2	3	4	5	6	7=5-6	8
			10 03 02			Contributii de asigurari de somaj		173.000	47.380	47.380	46.648	46.648	47.552	
			10 03 03			Contributii de asigurari sociale de sanatate		1.799.230	494.290	494.290	487.755	487.755	497.252	
			10 03 04			Contributii de asigurari pentru accidente de munca si boli profesionale		55.020	16.000	16.000	15.842	15.842	15.321	
			10 03 06			Contributii pentru concedii si indemnizatii		294.100	104.360	104.360	101.593	101.593	81.281	
			20			TITLUL II BUNURI SI SERVICII		13.113.730	2.108.000	2.108.000	1.955.702	1.955.702	2.769.619	
			20 01			Bunuri si servicii		5.225.400	1.256.270	1.256.270	1.204.970	1.204.970	1.442.421	
			20 01 01			Furnituri de birou		95.500	13.870	13.870	7.734	7.734	27.572	
			20 01 02			Materiale pentru curatenie		202.300	30.570	30.570	30.005	30.005	47.917	
			20 01 03			Incalziri, iluminat si forta motrica		2.750.800	960.000	960.000	927.229	927.229	991.211	
			20 01 04			Apa, canal si salubritate		820.500	145.000	145.000	140.007	140.007	176.975	
			20 01 05			Carburanti si lubrifianti		80.000	1.000	1.000	428	428	38.075	
			20 01 06			Piese de schimb		21.300	3.330	3.330	2.081	2.081	3.600	
			20 01 08			Posta, telecomunicatii, radio, tv, internet		160.000	40.000	40.000	37.524	37.524	36.986	
			20 01 09			Materiale si prestari de servicii cu caracter functional		45.000	5.000	5.000	3.853	3.853	4.665	
			20 01 30			Alte bunuri si servicii pentru intretinere si functionare		1.050.000	57.500	57.500	56.109	56.109	115.420	
			20 02			Reparatii curente		850.000	72.000	72.000	65.079	65.079	80.773	
			20 03			Hrana		4.362.220	488.930	488.930	462.858	462.858	856.951	
			20 03 01			Hrana pentru oameni		4.362.220	488.930	488.930	462.858	462.858	856.951	
			20 04			Medicamente si materiale sanitare		174.110	33.000	33.000	8.109	8.109	50.400	
			20 04 01			Medicamente		102.110	15.000	15.000	7.233	7.233	31.542	
			20 04 02			Materiale sanitare		20.000	5.000	5.000	376	376	6.535	
			20 04 04			Dezinfectanti		52.000	13.000	13.000	500	500	12.323	

Capi- tol	Sub- capi- tol	Pa- ra- graf	Gru- pa / Titlu	Ar- ti- col	Ali- ne- at	Denumire indicator	Credite de angajament	Credite bugetare		Angajamente bugetare	Angajamente legale	Plati efectuate	Angajamente legale de platit	Cheltuieli efective
								2	3					
A						B	1	2	3	4	5	6	7=5-6	8
	20	05				Bunuri de natura obiectelor de inventar		880.000	10.000	10.000	1.447	1.447		60.233
	20	05	01			Uniforme si echipament		330.000						31.550
	20	05	03			Lenjerie si accesorii de pat		250.000						12.627
	20	05	30			Alte obiecte de inventar		300.000	10.000	10.000	1.447	1.447		16.056
	20	06				Deplasari, detasari, transferari		42.000	10.000	10.000	725	725		825
	20	06	01			Deplasari interne, detasari, transferari		42.000	10.000	10.000	725	725		825
	20	11				Carti, publicatii si materiale documentare		7.000	1.500	1.500	600	600		110
	20	13				Pregatire profesionala		70.000						
	20	14				Protectia muncii		115.000	8.750	8.750				4.399
	20	30				Alte cheltuieli		1.388.000	227.550	227.550	211.914	211.914		273.507
	20	30	04			Chirii		38.000	10.050	10.050	6.477	6.477		9.381
	20	30	30			Alte cheltuieli cu bunuri si servicii		1.350.000	217.500	217.500	205.437	205.437		264.126
	51					TITLUL VI TRANSFERURI INTRE UNITATI ALE ADMINISTRATIEI PUBLICE		1.550.000	492.000	492.000	424.000	424.000		424.000
	51	01				Transferuri curente		1.550.000	492.000	492.000	424.000	424.000		424.000
	51	01	39			Transferuri din bugetele locale pentru finantarea unitatilor de asistenta sociala si medico-sociale				492.000	424.000	424.000		424.000
	57					TITLUL VIII ASISTENTA SOCIALA		89.645.000	23.600.620	23.600.620	23.442.368	23.442.368		23.541.881
	57	02				Ajutoare sociale		89.645.000	23.600.620	23.600.620	23.442.368	23.442.368		23.541.881
	57	02	01			Ajutoare sociale in numerar		89.645.000	23.600.620	23.600.620	23.442.368	23.442.368		23.541.881
	84					PLATI EFECTUATE IN ANII PRECEDENTI SI RECUPERATE IN ANUL CURENT				-71.964	-71.964			
	85					Titlul XIX PLATI EFECTUATE IN ANII PRECEDENTI SI RECUPERATE IN ANUL CURENT				-71.964	-71.964			
	85	01				Plati efectuate in anii precedenti si				-71.964	-71.964			

Capi- tol	Sub- capi- tol	Pa- ra- graf	Gru- pa / Titlu	Ar- fi- col	Al- ne- at	Denumire indicator	Credite de angajament	Credite bugetare		Angajamente bugetare	Angajamente legale	Plati efectuate	Angajamente legale de platit	Cheltuieli efective
								anuale aprobrate la finele perioadei de raportare	trimestriale cumulate					
A						B	1	2	3	4	5	6	7=5-6	8
			85	01	01	recuperate in anul curent				-71.964	-71.964	-71.964		
						Plati efectuate in anii precedenti si recuperate in anul curent (SF)				-71.964	-71.964	-71.964		
7000	02					Partea IV-a SERVICII SI DEZVOLTARE PUBLICA, LOCUINTE, MEDIU SI APE	1.289.000	3.815.000	597.000	597.000	322.167	322.167		
7402						PROTECTIA MEDIULUI	1.289.000	3.815.000	597.000	597.000	322.167	322.167		
			01			CHELTUIELI CURENTE		2.526.000						
			55			TITLUL VII ALTE TRANSFERURI		2.526.000						
			55	01		A. Transferuri interne		2.526.000						
			55	01	65	Sume reprezentand contributia unitatilor administrativ-teritoriale la Fondul IID								
			79			OPERATIUNI FINANCIARE	1.289.000	1.289.000	597.000	597.000	322.167	322.167		
			81			TITLUL XVII RAMBURSARI DE CREDITE	1.289.000	1.289.000	597.000	597.000	322.167	322.167		
			81	02		Rambursari de credite interne	1.289.000	1.289.000	597.000	597.000	322.167	322.167		
			81	02	05	Rambursari de credite aferente datoriei publice interne locale	1.289.000	1.289.000	597.000	597.000	322.167	322.167		
8000	02					Partea V-a ACTIUNI ECONOMICE	8.890.000	28.420.000	5.093.420	5.093.420	2.510.554	2.510.554		105.000
8302						AGRICULTURA, SILVICULTURA, SI VANATOARE		430.000	123.750	123.750	105.000	105.000		105.000
			01			CHELTUIELI CURENTE		430.000	123.750	123.750	105.000	105.000		105.000
			51			TITLUL VI TRANSFERURI INTRE UNITATI ALE ADMINISTRATIEI PUBLICE		430.000	123.750	123.750	105.000	105.000		105.000
			51	01		Transferuri curente		430.000	123.750	123.750	105.000	105.000		105.000
			51	01	01	Transferuri catre institutiile publice TRANSPORTURI	7.671.000	26.771.000	4.469.670	4.469.670	1.907.637	1.907.637		105.000
8402						CHELTUIELI CURENTE		19.100.000	2.403.000	2.403.000				
			01			TITLUL II BUNURI SI SERVICII		19.100.000	2.403.000	2.403.000				
			20					19.100.000	2.403.000	2.403.000				

Capit- tol	Sub- capi- tol	Pa- ra- graf	Gru- pa / Titlu	Ar- ti- col	Ali- ne- at	Denumire indicator	Credite de angajament	Credite bugetare		Angajamente bugetare	Angajamente legale	Plati efectuate	Angajamente legale de platit	Cheltuieli efective
								anuale aprobate la finele perioadei de raportare	trimestriale cumulate					
A			B			I	2	3	4	5	6	7=5-6	8	
	20	02				Reparatii curente	19.100.000	2.403.000	2.403.000					
	79					OPERATIUNI FINANCIARE	7.671.000	2.066.670	2.066.670	1.907.637	1.907.637	1.907.637		
	81					TITLUL XVII RAMBURSARI DE CREDITE	7.671.000	2.066.670	2.066.670	1.907.637	1.907.637	1.907.637		
	81	02				Rambursari de credite interne	7.671.000	2.066.670	2.066.670	1.907.637	1.907.637	1.907.637		
	81	02	05			Rambursari de credite aferente datoriei publice interne locale	7.671.000	2.066.670	2.066.670	1.907.637	1.907.637	1.907.637		
8702						ALTE ACTIUNI ECONOMICE	1.219.000	500.000	500.000	497.917	497.917	497.917		
	79					OPERATIUNI FINANCIARE	1.219.000	500.000	500.000	497.917	497.917	497.917		
	81					TITLUL XVII RAMBURSARI DE CREDITE	1.219.000	500.000	500.000	497.917	497.917	497.917		
	81	02				Rambursari de credite interne	1.219.000	500.000	500.000	497.917	497.917	497.917		
	81	02	05			Rambursari de credite aferente datoriei publice interne locale	1.219.000	500.000	500.000	497.917	497.917	497.917		
9902						excedent/deficit sect funct	1.219.000	500.000	500.000	497.917	497.917	497.917		
								6.275.520				3.406.063		

Conducatorul Institutiei,


Conducatorul compartimentului
financiar-contabil

[Handwritten signature]

Capi- tot	Sub- capit- ol	Pa- ra- graf	Gru- pa / Titlu	Atr- ti- col	Ali- ne- at	Denumire indicator	Credite de angajament	Credite bugetare			Angajamente legale	Plati efectuate	Angajamente legale de platit	Cheltuieli efective
								2	3	4				
A						B	1	2	3	4	5	6	7=5-6	8
5007						CREDITE INTERNE	7.589.840	7.589.840	7.589.840	7.589.840				
5107						AUTORITATI PUBLICE SI ACTIUNI EXTERNE	62.890	62.890	62.890	62.890				
	01					Autoritati executive si legislative	62.890	62.890	62.890	62.890				
		03				Autoritati executive	62.890	62.890	62.890	62.890				
6607						SANATATE	78.130	78.130	78.130	78.130				
	50					Alte cheltuieli in domeniul sanatatii	78.130	78.130	78.130	78.130				
		50				Alte institutii si actiuni sanitare	78.130	78.130	78.130	78.130				
7407						PROTECTIA MEDIULUI	1.876.760	1.876.760	1.876.760	1.876.760				
	03					Reducerea si controlul poluarii	1.876.760	1.876.760	1.876.760	1.876.760				
8407						TRANSPORTURI	21.800	21.800	21.800	21.800				
	03					Transport rutier	21.800	21.800	21.800	21.800				
		01				Drumuri si poduri	21.800	21.800	21.800	21.800				
8707						ALTE ACTIUNI ECONOMICE	5.550.260	5.550.260	5.550.260	5.550.260				
	04					Turism	5.550.260	5.550.260	5.550.260	5.550.260				

Capi- tol	Sub- capi- tol	Pa- ra- graf	Ar- ti- col	Ali- ne- at	Denumire indicator	Credite de angajament	Credite bugetare			Angajamente legale	Plati efectuate	Angajamente legale de platit	Cheltuieli efective
							anuale aprobat la finele perioadei de raportare	trimestriale cumulate					
A					B	1	2	3	4	5	6	7=5-6	8
5007					CREDITE INTERNE	7.589.840	7.589.840	7.589.840	7.589.840				
	01				CHELTUIELI CURENTE	5.696.400	5.696.400	5.696.400	5.696.400				
	56				TITLUL VIII PROIECTE CU FINANTARE DIN FONDURI EXTERNE NERAMBURSABILE (FEN)								
					POSTADERARE	5.696.400	5.696.400	5.696.400	5.696.400				
	79				OPERATIUNI FINANCIARE	84.950	84.950	84.950	84.950				
	81				TITLUL XVII RAMBURSARI DE CREDITE	84.950	84.950	84.950	84.950				
5107					AUTORITATI PUBLICE SI ACTIUNI EXTERNE	62.890	62.890	62.890	62.890				
	79				OPERATIUNI FINANCIARE	62.890	62.890	62.890	62.890				
	81				TITLUL XVII RAMBURSARI DE CREDITE	62.890	62.890	62.890	62.890				
	81	02			Rambursari de credite interne	62.890	62.890	62.890	62.890				
	81	02	05		Rambursari de credite aferente datoriei publice interne locale	62.890	62.890	62.890	62.890				
6607					SANATATE	78.130	78.130	78.130	78.130				
	01				CHELTUIELI CURENTE	1.400	1.400	1.400	1.400				
	56				TITLUL VIII PROIECTE CU FINANTARE DIN FONDURI EXTERNE NERAMBURSABILE (FEN)								
					POSTADERARE	1.400	1.400	1.400	1.400				
	56	01			Programe din Fondul European de Dezvoltare Regionala (FEDR)	1.400	1.400	1.400	1.400				
	56	01	03		Cheltuieli neeligibile	1.400	1.400	1.400	1.400				
7407					PROTECTIA MEDIULUI	1.876.760	1.876.760	1.876.760	1.876.760				
	01				CHELTUIELI CURENTE	145.000	145.000	145.000	145.000				
	56				TITLUL VIII PROIECTE CU FINANTARE DIN FONDURI EXTERNE NERAMBURSABILE (FEN)								
					POSTADERARE	145.000	145.000	145.000	145.000				
	56	01			Programe din Fondul European de Dezvoltare Regionala (FEDR)	145.000	145.000	145.000	145.000				

Capi- tol	Sub- capi- tol	Pa- ra- graf	Gru- pa / Titlu	Ar- ti- col	Al- ne- at	Denumire indicator	Credite de angajament	Credite bugetare		Angajamente legale	Plati efectuate	Angajamente legale de platit	Cheltuieli efective	
								anuale aprobrate la finele perioadei de raportare	trimestriale cumulate					
A							1	2	3	4	5	6	7-5-6	8
						B								
8407	56	01	03			Chehuieli neeligibile TRANSPORTURI	145.000	145.000	145.000	145.000				
	79					OPERATIUNI FINANCIARE	21.800	21.800	21.800	21.800				
	81					TITLUL XVII RAMBURSARI DE CREDITE	21.800	21.800	21.800	21.800				
	81	02				Rambursari de credite interne	21.800	21.800	21.800	21.800				
	81	02	05			Rambursari de credite aferente datoriei publice interne locale	21.800	21.800	21.800	21.800				
8707						ALTE ACTIUNI ECONOMICE	5.550.260	5.550.260	5.550.260	5.550.260				
	01					CHELTUIELI CURENTE	5.550.000	5.550.000	5.550.000	5.550.000				
	56					TITLUL VIII PROIECTE CU FINANTARE DIN FONDURI EXTERNE NERAMBURSABILE (FEN)								
						POSTADERARE	5.550.000	5.550.000	5.550.000	5.550.000				
	56	01				Programe din Fondul European de Dezvoltare Regionala (FEDR)	5.550.000	5.550.000	5.550.000	5.550.000				
	56	01	03			Chehuieli neeligibile	5.550.000	5.550.000	5.550.000	5.550.000				
	79					OPERATIUNI FINANCIARE	260	260	260	260				
	81					TITLUL XVII RAMBURSARI DE CREDITE	260	260	260	260				
	81	02				Rambursari de credite interne	260	260	260	260				
	81	02	05			Rambursari de credite aferente datoriei publice locale	260	260	260	260				

Conducatorul compartimentului
financiar-contabil,

Capi-Sub- tol	Pa- ra- tol	Gru- pa / Titlu col	Ar- ti- col	Ali- ne- at	Denumire indicator	Prevederi bugetare anuale aprobrate la finele perioadei de raportare		Prevederi bugetare trimestriale cumulate	Drepturi constatate		Incasari realizate	Stingeri pe alte cai decat incasari	Drepturi constatate de incasat
						1	2		Total, din care:	din anii precedenti			
A					B	3=4+5	4	5	6	7	8=3-6-7		
0001	10				TOTAL VENITURI-VENITURI	216.484.450	60.507.300	54.241.046	11.108.368	43.132.678	48.246.753		5.994.293
0002					I. VENITURI CURENTE	172.762.950	46.745.310	41.938.636	11.108.368	30.830.268	35.944.343		5.994.293
2900					C. VENITURI NEFISCALE	172.762.950	46.745.310	41.938.636	11.108.368	30.830.268	35.944.343		5.994.293
3000					C1. VENITURI DIN PROPRIETATE	2.494.000	609.300	50.815	34.582	16.233	21.493		29.322
3010					VENITURI DIN PROPRIETATE	2.494.000	609.300	50.815	34.582	16.233	21.493		29.322
05					Venituri din concesiuni si inchirieri	105.000	26.300	50.815	34.582	16.233	21.493		29.322
30					Alte venituri din concesiuni si inchirieri de catre institutiile publice	105.000	26.300	50.815	34.582	16.233	21.493		29.322
3010	08				Venituri din dividende	2.389.000	583.000						
02					Venituri din dividende varsate de alti platitori	2.389.000	583.000						
3300	10				C2. VANZARI DE BUNURI SI SERVICII	170.268.950	46.136.010	41.887.821	11.073.786	30.814.035	35.922.850		5.964.971
3310					VENITURI DIN PRESTARI DE SERVICII SI ALTE ACTIVITATI	170.268.950	46.136.010	41.887.821	11.073.786	30.814.035	35.922.850		5.964.971
3310	08				Venituri din prestari de servicii	170.256.450	46.125.510	41.887.321	11.073.786	30.813.535	35.922.350		5.964.971
13					Contributia de intretinere a persoanelor asistate	255.000	18.000	517.506	502.540	14.966	487.574		29.932
3310	16				Venituri din valorificarea produselor obtinute din activitatea proprie sau anexa	470.000	139.000	131.072		131.072	131.072		
3310	19				Venituri din serbari si spectacole scolare manifestari culturale, artistice si sportive	5.000							
3310	21				Venituri din contractele incheiate cu casele de asigurari sociale de sanatate	165.000	23.000	50.955	24.500	26.455	32.955		18.000
						141.383.700	36.941.250	34.913.516	9.983.645	24.929.871	29.698.281		5.215.235

Capi- tol	Sub- capi- tol	Pa- ra- gra- ful	Ar- ti- col	Ali- ne- at	Denumire indicator	Prevederi bugetare anuale aprobat la finele perioadei de raportare	Prevederi bugetare trimestriale cumulate	Drepturi constatate			Incasari realizate	Stingeri pe alte cai decat incasari	Drepturi constatate de incasat
								Total, din care:	din anii precedenti	din anul curent			
A					B	1	2	3=4+5	4	5	6	7	8=3-6-7
3310	30				Venituri din contractele incheiate cu directiile de sanatate publica din sume alocate de la bugetul de stat	17.950.000	6.115.000	2.694.680		2.694.680	2.694.680		
3310	31				Venituri din contractele incheiate cu directiile de sanatate publica din sume alocate din venituri proprii ale Ministerului Sanatatii	3.350.000	1.050.000	1.426.000		1.426.000	1.426.000		
3310	32				Venituri din contractele incheiate cu institutiile de medicina legala	3.500.000	1.000.000	865.000		865.000	865.000		
3310	50				Alte venituri din prestari de servicii si alte activitati	3.177.750	839.260	1.288.592	563.101	725.491	586.788		701.804
3610					DIVERSE VENITURI	12.000	10.000						
3710					Alte venituri	12.000	10.000						
3710	01				TRANSFERTURI VOLUNTARE, ALTELE DECAT SUBVENTIILE	500	500	500		500	500		
3710	03				Donatii si sponsorizari	500	500	500		500	500		
3710	04				Varsaminte din sectiunea de functionare pentru finantarea sectiunii de dezvoltare a bugetului local	-2.564.100	-2.047.750	-171.175		-171.175	-171.175		
4010					Varsaminte din sectiunea de functionare INCASARI DIN RAMBURSAREA ACORDATE	2.564.100	2.047.750	171.175		171.175	171.175		
4010	15				Sume utilizate din excedentul anului precedent pentru efectuarea de cheltuieli	1.089.000	1.089.000	71.799		71.799	71.799		
4010	15				Sume utilizate de administratiile	1.089.000	1.089.000	71.799		71.799	71.799		

Capi-Sub-Pa-Grupa / titlul col at	Denumire indicator	Prevederi bugetare anuale aprobate la finele perioadei de raportare	Prevederi bugetare trimestriale cumulate	Drepturi constatate			Incasari realizate	Stingeri pe alte cai decat incasari	Drepturi constatate de incasat
				Total, din care:	din ani precedenti	din anul curent			
A		1	2	3=4+5	4	5	6	7	8=3-6-7
	B								
4110	06	1.089.000	1.089.000	71.799	71.799	71.799	71.799		
			1.350.000	1.501.624		1.501.624	1.501.624		
4100	10	42.632.500	11.322.990	1.501.624		1.501.624	1.501.624		
4310	09	42.632.500	11.322.990	10.728.987		10.728.987	10.728.987		
		10.681.000	2.852.500	10.728.987		10.728.987	10.728.987		
			25.000	2.664.500		2.664.500	2.664.500		
4310	33	31.851.500	8.445.490	8.064.487		8.064.487	8.064.487		

Capi- tol	Sub- capi- tol	Pa- ra- graf	Gru- pa / Titlu	Ali- ne- col at	Denumire indicator	Credite de angajament	Credite bugetare		Angajamente legale	Plati efectuate	Angajamente legale de platit	Cheltuieli efective
							anuale aprobrate la finele perioadei de raportare	trimestriale cumulate				
A					B	1	2	3	4	5	6	8
5010					TOTAL CHELTUIELI DIN VENITURI PROPRII	3.653.100	216.484.450	60.684.970	60.593.173	46.690.983	46.690.983	50.457.225
5110					SI SUBVENTII		-12.990	-12.990	-12.990	-12.990	-12.990	
	01				AUTORITATI PUBLICE SI ACTIUNI EXTERNE		-12.990	-12.990	-12.990	-12.990	-12.990	
					Autoritati executive si legislative		-12.990	-12.990	-12.990	-12.990	-12.990	
					Autoritati executive		-12.990	-12.990	-12.990	-12.990	-12.990	
5410					ALTE SERVICII PUBLICE GENERALE		1.138.000	311.000	310.564	191.806	191.806	216.240
	10				Servicii publice comunitare de evidenta							
					a persoanelor		1.138.000	311.000	310.564	191.806	191.806	216.240
6110					ORDINE PUBLICA SI SIGURANTA NATIONALA		2.396.000	588.000	587.479	460.552	460.552	475.435
	50				Alte cheltuieli in domeniul ordinii		2.396.000	588.000	587.479	460.552	460.552	475.435
					publice si siguranta nationale		202.190.250	56.840.500	56.749.660	43.732.633	43.732.633	46.989.800
					SANATATE	3.121.750						
6610					Servicii medicale in unitati sanitare		202.190.250	56.840.500	56.749.660	43.732.633	43.732.633	46.989.800
	06				cu paturi	3.121.750						
6610	06				Spitale generale	3.121.750						
					Unitati medico-sociale		453.000	182.500	181.450	150.862	150.862	165.862
6710					CULTURA, RECREERE SI RELIGIE	331.350	7.885.200	2.170.710	2.170.710	1.797.525	1.797.525	2.078.777
	03				Servicii culturale	331.350	7.885.200	2.170.710	2.170.710	1.797.525	1.797.525	2.078.777
					Muzee	131.350	3.545.200	919.510	919.510	801.637	801.637	948.882
	03				Institutiile publice de spectacole si							
	04				concerte		2.150.000	555.200	555.200	499.394	499.394	565.410
6710	03				Scoli populare de arta si meserii	200.000	1.140.000	428.000	428.000	263.759	263.759	305.303
					Alte servicii culturale		1.050.000	268.000	268.000	232.735	232.735	259.182
6810					ASIGURARI SI ASISTENTA SOCIALA		2.020.000	631.000	631.000	420.274	420.274	498.063
	12				Unitati de asistenta medico-sociale		2.020.000	631.000	631.000	420.274	420.274	498.063
8310					AGRICULTURA, SILVICULTURA, SI VANATOARE	200.000	855.000	156.750	156.750	101.183	101.183	198.910
					Agricultura	200.000	855.000	156.750	156.750	101.183	101.183	198.910

Capi- tot	Sub- cap- tot	Pa- ra- graf	Gru- pa / Titlu	Ar- ti- col	Al- ne- at	Denumire indicator	Credite de angajament	Credite bugetare		Angajamente legale	Plati efectuate	Angajamente legale de platit	Cheltuieli efective
								anuale aprobrate la finele perioadei de raportare	2				
			A			B	1						
8310	30					Alte cheltuieli in domeniul agriculturii	200.000		156.750	101.183	101.183	7=5-6	198.910
9900	10					EXCEDENT/DEFICIT		-177.670	156.750	101.183	1.555.770		

Capi- tot	Sub- tot	Pa- tra- to	Gra- pa / graf	Ar- ti- col	Al- ne- at	Denumire indicator	Credite de angajament	Credite bugetare		Angajamente bugetare	Angajamente legale	Plati efectuate	Angajamente legale de platit	Cheltuieli efective
								anuale aprobat la finele perioadei de raportare	trimestriale cumulate					
A						B	1	2	3	4	5	6	7=5-6	8
5010						TOTAL CHELTUIELI DIN VENITURI PROPRII SI SUBVENTII	3.653.100	216.484.450	60.684.970	60.593.173	46.690.983	46.690.983	7=5-6	50.457.225
	01					CHELTUIELI CURENTE	212.831.350	148.797.850	57.576.210	57.576.210	46.552.796	46.552.796		50.030.178
	10					TITLUL I CHELTUIELI DE PERSONAL	64.020.500	13.000	39.546.030	39.546.030	35.975.598	35.975.598		36.214.686
	20					TITLUL II BUNURI SI SERVICII	3.653.100	3.653.100	18.023.180	18.023.180	10.575.858	10.575.858		13.814.152
	59					TITLUL XI ALTE CHELTUIELI	3.653.100	3.653.100	7.000	7.000	1.340	1.340		1.340
	70					CHELTUIELI DE CAPITAL	3.653.100	3.653.100	3.121.750	3.121.750	242.974	242.974		427.047
	71					TITLUL XIII ACTIVE NEFINANCIARE	3.653.100	3.653.100	3.121.750	3.121.750	242.974	242.974		427.047
	84					PLATI EFECTUATE IN ANII PRECEDENTI SI RECUPERATE IN ANUL CURENT			-12.990	-104.787	-104.787	-104.787		
	85					Titlul XIX PLATI EFECTUATE IN ANII PRECEDENTI SI RECUPERATE IN ANUL CURENT			-12.990	-104.787	-104.787	-104.787		
5110						AUTORITATI PUBLICE SI ACTIUNI EXTERNE PLATI EFECTUATE IN ANII PRECEDENTI SI RECUPERATE IN ANUL CURENT			-12.990	-12.990	-12.990	-12.990		
	84					Titlul XIX PLATI EFECTUATE IN ANII PRECEDENTI SI RECUPERATE IN ANUL CURENT			-12.990	-12.990	-12.990	-12.990		
	85					Plati efectuate in anii precedenti si recuperate in anul curent			-12.990	-12.990	-12.990	-12.990		
	85	01				Plati efectuate in anii precedenti si recuperate in anul curent (SF)			-12.990	-12.990	-12.990	-12.990		
5410						ALTE SERVICII PUBLICE GENERALE CHELTUIELI CURENTE	1.138.000	1.138.000	311.000	310.564	191.806	191.806		216.240
	01					TITLUL I CHELTUIELI DE PERSONAL	955.000	955.000	311.000	311.000	192.242	192.242		215.682
	10					Chehutelei salariale in bani	773.000	773.000	255.000	255.000	156.736	156.736		165.170
	10	01				Salarii de baza	698.000	698.000	205.000	205.000	130.183	130.183		136.294
	10	01							183.000	183.000	122.263	122.263		126.458

Capi- tol	Sub- capi- tol	Pa- ra- graf	Gru- pa / Titlu	Ar- ti- col	Alh- ne- at	Denumire indicator	Credite de angajament	Credite bugetare			Angajamente legale	Plati efectuate	Angajamente legale de platit	Cheltuieli efective
								anuale aprobat la finele perioadei de raportare	2	3				
			A			B	1							
			10	01	05	Sporuri pentru conditii de munca		55.000	15.000	15.000	7.698	7.698	8.271	
			10	01	12	Indemnizatii platite unor persoane din afara unitatii		2.000	1.000	1.000	222	222		
			10	01	13	Indemnizatii de delegare		3.000	1.000	1.000				
			10	01	30	Alte drepturi salariale in bani		15.000	5.000	5.000			1.565	
			10	03		Contributii		182.000	50.000	50.000	26.553	26.553	28.876	
			10	03	01	Contributii de asigurari sociale de stat		121.000	32.000	32.000	18.844	18.844	19.988	
			10	03	02	Contributii de asigurari de somaj		4.000	1.000	1.000	518	518	541	
			10	03	03	Contributii de asigurari sociale de sanatate		40.000	11.000	11.000	6.759	6.759	7.088	
			10	03	04	Contributii de asigurari pentru accidente de munca si boli profesionale		2.000	1.000	1.000	179	179	189	
			10	03	06	Contributii pentru concedii si indemnizatii		15.000	5.000	5.000	253	253	1.070	
			20			TITLUL II BUNURI SI SERVICII		183.000	56.000	56.000	35.506	35.506	50.512	
			20	01		Bunuri si servicii		150.000	54.000	54.000	35.506	35.506	50.512	
			20	01	01	Furnituri de birou		1.000					190	
			20	01	02	Materiale pentru curatenie		1.000						
			20	01	03	Incalzit, iluminat si forta motrica		8.000						
			20	01	04	Apa, canal si salubritate		1.000						
			20	01	05	Carburanti si lubrifianti		5.000						
			20	01	08	Posta, telecomunicatii, radio, tv, internet		13.000	4.000	4.000	3.105	3.105	3.105	
			20	01	09	Materiale si prestari de servicii cu caracter functional		30.000	10.000	10.000	7.446	7.446	8.533	
			20	01	30	Alte bunuri si servicii pentru intretinere si functionare		91.000	40.000	40.000	24.955	24.955	38.150	

Capi- tol	Sub- capi- tol	Pa- ra- graf	Gru- pa / Titlu	Ar- ti- col	Al- ne- at	Denumire indicator	Credite de angajament	Credite bugetare		Angajamente legale	Plati efectuate	Angajamente legale de platit	Cheltuieli efective
								anuale aprobrate la finele perioadei de raportare	trimestriale cumulate				
A						B	I	2	3	5	6	7=5-6	8
			20 02			Reparatii curente		5.000					
			20 05			Bunuri de natura obiectelor de inventar		5.000					
			20 05	30		Alte obiecte de inventar		5.000					
			20 06			Deplasari, detasari, transferari		5.000	1.000				
			20 06	01		Deplasari interne, detasari, transferari		5.000	1.000				
			20 11			Carti, publicatii si materiale documentare		3.000	1.000				
			20 13			Pregatire profesionala		5.000					
			20 14			Protectia muncii		5.000					
			20 30			Alte cheltuieli		5.000					
			20 30	30		Alte cheltuieli cu bunuri si servicii		5.000					
			70			CHELTUIELI DE CAPITAL							558
			71			TITLUL XIII ACTIVE NEFINANCIARE							558
			71 01			Active fixe							558
			71 01	03		Mobilier, aparatura birotica si alte active corporale							267
			71 01	30		Alte active fixe							291
			84			(inclusiv reparatii capitale) PLATI EFECTUATE IN ANII PRECEDENTI SI RECUPERATE IN ANUL CURENT				-436			
			85			Titlul XIX PLATI EFECTUATE IN ANII PRECEDENTI SI RECUPERATE IN ANUL CURENT				-436			
			85 01			Plati efectuate in anii precedenti si recuperate in anul curent				-436			
			85 01	01		Plati efectuate in anii precedenti si recuperate in anul curent (SF)				-436			
6110						ORDINE PUBLICA SI SIGURANTA NATIONALA		2.396.000	588.000	460.552	460.552	587.479	475.435

Capi- tol	Sub- capi- tol	Pa- ra- graf	Gru- pa / Titlu	Ar- ti- col	Al- ne- at	Denumire indicator	Credite de angajament	Credite bugetare		Angajamente legale	Plati efectuate	Angajamente legale de platit	Cheltuieli efective		
								anuale aprobrate la finele perioadei de raportare	trimestriale cumulate						
A						B	1	2	3	4	5	6	7=5-6	8	
	71	01	02			Masini, echipamente si mijloace de transport									
	84					PLATI EFECTUATE IN ANII PRECEDENTI SI RECUPERATE IN ANUL CURENT									
	85					Titlul XIX PLATI EFECTUATE IN ANII PRECEDENTI SI RECUPERATE IN ANUL CURENT									
	85	01				Plati efectuate in anii precedenti si recuperate in anul curent									
	85	01	01			Plati efectuate in anii precedenti si recuperate in anul curent (SF)									
6610						SANATATE	3.121.750	202.190.250	56.840.500	56.749.660	43.732.633	43.732.633	46.989.800		
	01					CHELTUIELI CURENTE		199.068.500	53.718.750	53.718.750	43.580.499	43.580.499	46.617.012		
	10					TITLUL I CHELTUIELI DE PERSONAL		138.020.000	36.653.000	36.653.000	33.530.869	33.530.869	33.627.336		
	10	01				Cheltuieli salariale in bani		105.871.000	27.846.500	27.846.500	26.163.552	26.163.552	26.257.060		
	10	01	01			Salarii de baza		62.270.000	15.717.500	15.717.500	15.261.000	15.261.000	15.190.712		
	10	01	05			Sporuri pentru conditii de munca		17.652.000	5.035.600	5.035.600	4.678.235	4.678.235	4.887.041		
	10	01	06			Alte sporuri		7.265.000	2.035.000	2.035.000	1.789.129	1.789.129	1.837.192		
	10	01	11			Fond a ferent platii cu ora		17.568.000	4.724.400	4.724.400	4.204.048	4.204.048	4.101.376		
	10	01	13			Indemnizatii de delegare		6.000	6.000	6.000					
	10	01	30			Alte drepturi salariale in bani		1.110.000	328.000	328.000	231.140	231.140	240.739		
	10	02				Cheltuieli salariale in natura		6.866.000	1.974.500	1.974.500	1.185.631	1.185.631	1.186.196		
	10	02	01			Tichete de masa		6.866.000	1.974.500	1.974.500	1.185.631	1.185.631	1.186.196		
	10	03				Contributii		25.283.000	6.832.000	6.832.000	6.181.686	6.181.686	6.184.080		
	10	03	01			Contributii de asigurari sociale de stat		17.944.000	4.655.100	4.655.100	4.396.156	4.396.156	4.401.771		
	10	03	02			Contributii de asigurari de somaj		547.700	170.200	170.200	130.077	130.077	130.090		
	10	03	03			Contributii de asigurari sociale de									

Capi- tol	Sub- cap- tol	Pa- ra- graf	Ar- ti- col	Ali- ne- at	Denumire indicator	Credite de angajament	Credite bugetare			Angajamente legale	Plati efectuate	Angajamente legale de platit	Cheltuieli efective
							anuale aprobrate la finele perioadei de raportare	2	3				
A					B	1	2	3	4	5	6	7=5-6	8
					sanatate		5.596.000	1.690.800	1.690.800	1.358.604	1.358.604		1.362.522
10	03	04			Contributii de asigurari pentru accidente de munca si boli profesionale		308.000	80.900	80.900	73.142	73.142		73.369
10	03	06			Contributii pentru concedii si indemnizatii		887.300	235.000	235.000	223.707	223.707		216.328
20	01				TITLUL II BUNURI SI SERVICII		61.035.500	17.058.750	17.058.750	10.048.290	10.048.290		12.988.336
20	01				Bunuri si servicii		12.758.000	3.696.000	3.696.000	2.635.716	2.635.716		2.701.126
20	01	01			Furnituri de birou		233.000	65.000	65.000	34.115	34.115		53.962
20	01	02			Materiale pentru curatenie		663.000	190.500	190.500	71.203	71.203		137.777
20	01	03			Incalzit, iluminat si forta motrica		4.227.000	1.360.000	1.360.000	1.238.162	1.238.162		1.248.986
20	01	04			Apa, canal si salubritate		2.064.000	559.000	559.000	377.028	377.028		312.162
20	01	05			Carburanti si lubrifianti		119.000	34.500	34.500	19.309	19.309		19.954
20	01	06			Piese de schimb		68.000	21.500	21.500	720	720		512
20	01	07			Transport		576.000	152.000	152.000	77.607	77.607		80.657
20	01	08			Posta, telecomunicatii, radio, tv, internet		78.000	23.000	23.000	19.031	19.031		19.501
20	01	09			Materiale si prestari de servicii cu caracter functional		2.624.000	682.500	682.500	496.441	496.441		487.543
20	01	30			Alte bunuri si servicii pentru intretinere si functionare		2.106.000	608.000	608.000	302.100	302.100		340.072
20	02				Reparatii curente		133.500	55.250	55.250	15.873	15.873		48.291
20	03				Hrana		2.466.000	743.000	743.000	381.879	381.879		539.750
20	03	01			Hrana pentru oameni		2.466.000	743.000	743.000	381.879	381.879		539.750
20	04				Medicamente si materiale sanitare		44.443.000	12.065.000	12.065.000	6.831.065	6.831.065		9.557.702
20	04	01			Medicamente		27.319.000	7.277.500	7.277.500	3.786.950	3.786.950		5.852.955
20	04	02			Materiale sanitare		7.351.000	2.045.000	2.045.000	1.305.477	1.305.477		1.943.084
20	04	03			Reactivi		9.041.000	2.532.500	2.532.500	1.695.801	1.695.801		1.593.523
20	04	04			Dezinfectanti		732.000	210.000	210.000	42.837	42.837		168.140

Capi- tot	Sub- tot	Pa- ra- graf	Gru- pa / Titlu	Ar- ti- col	Al- ne- at	Denumire Indicator	Credite de angajament	Credite bugetare		Angajamente bugetare	Angajamente legale	Plati efectuate	Angajamente legale de platit	Cheltuieli efective
								anuale aprobrate la finele perioadei de raportare	trimestriale cumulate					
A						B	1	2	3	4	5	6	7=5-6	8
	20	05				Bunuri de natura obiectelor de inventar		659.000	246.500	246.500	97.243	97.243		72.075
	20	05	01			Uniforme si echipament		81.000	41.500	41.500	13.309	13.309		26.694
	20	05	03			Lenjerie si accesorii de pat		154.000	67.000	67.000	26.011	26.011		6.845
	20	05	30			Alte obiecte de inventar		424.000	138.000	138.000	57.923	57.923		38.536
	20	06				Deplasari, detasari, transferari		51.000	15.000	15.000	1.150	1.150		1.150
	20	06	01			Deplasari interne, detasari, transferari		51.000	15.000	15.000	1.150	1.150		1.150
	20	09				Materiale de laborator		5.000	2.500	2.500	202	202		191
	20	11				Carti, publicatii si materiale documentare		5.000	2.000	2.000	711	711		1.034
	20	12				Consultanta si expertiza		60.000	60.000	60.000				
	20	13				Pregatire profesionala		45.000	21.000	21.000	9.433	9.433		8.600
	20	14				Protectia muncii		11.000	4.500	4.500	489	489		370
	20	25				Cheltuieli judiciare si extrajudiciare derivate din actiuni in reprezentarea intereselor statului, potrivit dispozitiilor legale		2.000						
	20	30				Alte cheltuieli		397.000	148.000	148.000	74.529	74.529		58.047
	20	30	03			Prime de asigurare non-viata		1.000	1.000	1.000	823	823		823
	20	30	04			Chirii		149.000	56.000	56.000	22.455	22.455		18.990
	20	30	30			Alte cheltuieli cu bunuri si servicii		247.000	91.000	91.000	51.251	51.251		38.234
	59					TITLUL XI ALTE CHELTUIELI		13.000	7.000	7.000	1.340	1.340		1.340
	59	01				Burse		13.000	7.000	7.000	1.340	1.340		1.340
	70					CHELTUIELI DE CAPITAL		3.121.750	3.121.750	3.121.750	242.974	242.974		372.788
	71					TITLUL XIII ACTIVE NEFINANCIARE		3.121.750	3.121.750	3.121.750	242.974	242.974		372.788
	71	01				Active fixe		3.121.750	3.121.750	3.121.750	242.974	242.974		372.788
	71	01	01			Constructii		566.000	566.000	566.000	230	230		4.135
	71	01	02			Masini, echipamente si mijloace de transport		2.509.750	2.509.750	2.509.750	241.851	241.851		324.288

Capi- tot	Sub- capit ol	Pa- ra- graf	Gru- pa / Titlu	Ar- fi- col	Al- ne- at	Denumire indicator	Credite de angajament	Credite bugetare		Angajamente legale	Plati efectuate	Angajamente legale de platit	Cheltuieli efective	
								anuale aprobrate la finele perioadei de raportare	trimestriale cumulate					
A						B	I	2	3	4	5	6	7-5-6	8
	71	01	03			Mobilier, aparatura birou si alte active corporale		46.000	46.000	46.000	893		44.290	
	71	01	30			Alte active fixe (inclusiv reparatii capitale)				-90.840	-90.840		75	
	84					PLATI EFECTUATE IN ANII PRECEDENTI SI RECUPERATE IN ANUL CURENT				-90.840	-90.840			
	85					Titlul XIX PLATI EFECTUATE IN ANII PRECEDENTI SI RECUPERATE IN ANUL CURENT				-90.840	-90.840			
	85	01				Plati efectuate in anii precedenti si recuperate in anul curent				-90.840	-90.840			
	85	01	01			Plati efectuate in anii precedenti si recuperate in anul curent (SF)				-90.840	-90.840			
6710						CULTURA, RECREERE SI RELIGIE	331.350	7.885.200	2.170.710	2.170.710	1.797.525	1.797.525	2.078.777	
	01					CHELTUIELI CURENTE		7.553.850	2.170.710	2.170.710	1.797.525	1.797.525	2.054.220	
	10					TITLUL I CHELTUIELI DE PERSONAL		5.741.350	1.581.030	1.581.030	1.407.113	1.407.113	1.536.181	
	10	01				Cheltuieli salariale in bani		4.847.950	1.291.350	1.291.350	1.149.112	1.149.112	1.258.586	
	10	01	01			Salarii de baza		4.223.400	1.080.800	1.080.800	1.000.613	1.000.613	1.086.191	
	10	01	05			Sporuri pentru conditii de munca		295.000	66.000	66.000	63.010	63.010	71.021	
	10	01	10			Fond pentru posturi ocupate prin cumul		42.000	20.000	20.000	10.754	10.754	12.292	
	10	01	11			Fond aferent platii cu ora		110.000	55.000	55.000	37.516	37.516	44.317	
	10	01	12			Indemnizatii platite unor persoane din afara unitatii		100.000	55.000	55.000	31.733	31.733	38.835	
	10	01	13			Indemnizatii de delegare		59.500	11.000	11.000	2.720	2.720	2.720	
	10	01	30			Alte drepturi salariale in bani		18.050	3.550	3.550	2.766	2.766	3.210	
	10	03				Contributii		893.400	289.680	289.680	258.001	258.001	277.595	
	10	03	01			Contributii de asigurari sociale de stat		604.500	194.000	194.000	178.176	178.176	194.959	

Capi- tol	Sub- capi- tol	Pa- ra- graf	Cru- pa / Titlu	Ar- ti- col	Al- ne- at	Denumire indicator	Credite de angajament	Credite bugetare			Angajamente legale	Plati efectuate	Angajamente legale de platit	Cheltuieli efective	
								anuale aprobrate la finele perioadei de raportare	2	3					4
			A			B	1			3	4	5	6	7-5-6	8
	10	03	02			Contributii de asigurari de somaj		22.400	7.860	7.860	7.860	5.564	5.564	5.564	6.088
	10	03	03			Contributii de asigurari sociale de sanatate		201.800	67.300	67.300	67.300	57.871	57.871	57.871	63.330
	10	03	04			Contributii de asigurari pentru accidente de munca si boli profesionale		13.120	4.250	4.250	4.250	2.495	2.495	2.495	2.887
	10	03	06			Contributii pentru concedii si indemnizatii		51.580	16.270	16.270	16.270	13.895	13.895	13.895	10.331
	20					TITLUL II BUNURI SI SERVICII		1.812.500	589.680	589.680	589.680	390.412	390.412	390.412	518.039
	20	01				Bunuri si servicii		1.400.500	451.880	451.880	451.880	332.619	332.619	332.619	443.244
	20	01	01			Furnituri de birou		15.000	6.000	6.000	6.000	161	161	161	3.381
	20	01	02			Materiale pentru curatenie		10.000	3.000	3.000	3.000	109.602	109.602	109.602	4.898
	20	01	03			Incalzit, iluminat si forta motrica		286.000	130.000	130.000	130.000	109.602	109.602	109.602	140.153
	20	01	04			Apa, canal si salubritate		49.000	11.000	11.000	11.000	4.244	4.244	4.244	4.838
	20	01	05			Carburanti si lubrifianti		28.000	13.500	13.500	13.500	286	286	286	8.507
	20	01	06			Piese de schimb		9.000	3.000	3.000	3.000				
	20	01	07			Transport		44.000	4.500	4.500	4.500				286
	20	01	08			Posta, telecomunicatii, radio, tv, internet		50.000	14.000	14.000	14.000	9.054	9.054	9.054	11.066
	20	01	09			Materiale si prestari de servicii cu caracter functional		655.500	192.880	192.880	192.880	153.680	153.680	153.680	208.824
	20	01	30			Alte bunuri si servicii pentru intretinere si functionare		254.000	74.000	74.000	74.000	55.592	55.592	55.592	61.291
	20	02				Reparatii curente		58.000	8.000	8.000	8.000	2.312	2.312	2.312	16.459
	20	05				Bunuri de natura obiectelor de inventar		52.000	13.000	13.000	13.000	734	734	734	
	20	05	01			Uniforme si echipament		12.000	5.000	5.000	5.000				
	20	05	30			Alte obiecte de inventar		40.000	8.000	8.000	8.000	734	734	734	
	20	06				Deplasari, detasari, transferari		108.000	39.000	39.000	39.000	6.084	6.084	6.084	6.611
	20	06	01			Deplasari interne, detasari, transferari		72.000	39.000	39.000	39.000	6.084	6.084	6.084	6.611

Capi- tol	Sub- capi- tol	Pa- ra- graf	Gru- ps / Titlu col	Ar- fi- col	Ali- ne- at	Denumire indicator	Credite de angajament	Credite bugetare		Angajamente bugetare	Angajamente legale	Plati efectuate	Angajamente legale de platit	Cheltuieli efective
								anuale aprobrate la finele perioadei de raportare	trimestriale cumulate					
A						B	1	2	3	4	5	6	7-5-6	8
	20	06	02			Deplasari in strainatate		36.000						
	20	11				Carti, publicatii si materiale documentare		5.000	3.700	3.700	557	557		559
	20	12				Consultanta si expertiza		4.000	4.000	4.000				
	20	13				Pregatire profesionala		22.000	6.000	6.000	790	790		2.726
	20	14				Protectia muncii		11.000	3.100	3.100	1.786	1.786		1.050
	20	30				Alte cheltuieli		152.000	61.000	61.000	45.530	45.530		47.390
	20	30	01			Reclama si publicitate		7.000	6.000	6.000	108	108		216
	20	30	04			Chirii		15.000	15.000	15.000	14.400	14.400		
	20	30	30			Alte cheltuieli cu bunuri si servicii		130.000	40.000	40.000	31.022	31.022		47.174
	70					CHELTUIELI DE CAPITAL		331.350	331.350					24.557
	71					TITLUL XIII ACTIVE NEFINANCIARE		331.350	331.350					24.557
	71	01				Active fixe		131.350	131.350					24.557
	71	01	01			Constructii		23.000	23.000					5.535
	71	01	02			Masini, echipamente si mijloace de transport		5.000	5.000					12.428
	71	01	03			Mobilier, aparatura birotica si alte active corporale								1.824
	71	01	30			Alte active fixe		103.350	103.350					4.770
	71	03				Reparatii capitale aferente activelor fixe		200.000	200.000					
6810						ASIGURARI SI ASISTENTA SOCIALA		2.020.000	631.000	631.000	420.274	420.274		498.063
	01					CHELTUIELI CURENTE		2.020.000	631.000	631.000	420.274	420.274		480.574
	10					TITLUL I CHELTUIELI DE PERSONAL		1.460.000	415.000	415.000	349.145	349.145		341.943
	10	01				Cheltuieli salariale in bani		1.191.000	326.000	326.000	286.783	286.783		276.973
	10	01	01			Salarii de baza		941.900	250.000	250.000	224.466	224.466		216.546
	10	01	06			Alte sporuri		246.100	75.000	75.000	62.317	62.317		60.427

Capi- tot	Sub- capit- ol	Pa- ra- graf	Gru- pa / Titlu	Ar- ti- col	Ali- ne- at	Denumire indicator	Credite de angajament	Credite bugetare		Angajamente bugetare	Angajamente legale	Plati efectuate	Angajamente legale de platit	Cheltuieli efective	
								anuale aprobat la finele perioadei de raportare	trimestriale cumulate						
A						B	1	2	3	4	5	6	7=5-6	8	
	10	01	13			Indemnizatii de delegare		3.000	1.000	1.000					
	10	03				Contributii		269.000	89.000	89.000	62.362	62.362		64.970	
	10	03	01			Contributii de asigurari sociale de stat		187.600	60.600	60.600	45.179	45.179		44.648	
	10	03	02			Contributii de asigurari de somaj		6.000	2.300	2.300	1.430	1.430		1.412	
	10	03	03			Contributii de asigurari sociale de sanatate		62.000	20.700	20.700	14.877	14.877		14.686	
	10	03	04			Contributii de asigurari pentru accidente de munca si boli profesionale		3.600	1.100	1.100	876	876		865	
	10	03	06			Contributii pentru concedii si indemnizatii		9.800	4.300	4.300				3.359	
	20					TITLUL II BUNURI SI SERVICII		560.000	216.000	216.000	71.129	71.129		138.631	
	20	01				Bunuri si servicii		252.000	109.000	109.000	30.494	30.494		88.005	
	20	01	01			Furnituri de birou		3.000	1.000	1.000	246	246		702	
	20	01	02			Materiale pentru curatenie		32.000	9.000	9.000	3.484	3.484		6.559	
	20	01	03			Incalzit, iluminat si forta motrica		125.000	60.000	60.000	8.361	8.361		55.913	
	20	01	04			Apa, canal si salubritate		27.000	9.000	9.000	5.149	5.149		7.095	
	20	01	05			Carburanti si lubrifianti		10.000	5.000	5.000				2.011	
	20	01	06			Piese de schimb		2.000	2.000	2.000					
	20	01	08			Posta, telecomunicatii, radio, tv, internet		10.000	4.000	4.000	2.559	2.559		2.112	
	20	01	09			Materiale si prestari de servicii cu caracter functional		35.000	15.000	15.000	8.730	8.730		11.123	
	20	01	30			Alte bunuri si servicii pentru intretinere si functionare		8.000	4.000	4.000	1.965	1.965		2.490	
	20	02				Reparatii curente		65.000	30.000	30.000					
	20	03				Hrana		215.000	70.000	70.000	39.544	39.544		50.234	
	20	03	01			Hrana pentru oameni		215.000	70.000	70.000	39.544	39.544		50.234	


Capi- tol	Sub- capi- tol	Pa- ra- graf	Gru- pa / Titlu	Ar- ti- col	Al- ne- af	Denumire indicator	Credite de angajament	Credite bugetare		Angajamente bugetare	Angajamente legale	Plati efectuate	Angajamente legale de platit	Cheltuieli efective
								anuale aprobrate la finele perioadei de raportare	trimestriale cumulate					
A						B	1	2	3	4	5	6	7=5-6	8
	20	05				Bunuri de natura obiectelor de inventar		23.000	5.000	5.000	708	708		
	20	05	01			Uniforme si echipament		5.000	1.000	1.000				
	20	05	03			Lenjerie si accesorii de pat		8.000						
	20	05	30			Alte obiecte de inventar		10.000	4.000	4.000	708	708		
	20	30				Alte cheltuieli		5.000	2.000	2.000	383	383		392
	20	30	30			Alte cheltuieli cu bunuri si servicii		5.000	2.000	2.000	383	383		392
	70					CHELTUIELI DE CAPITAL								17.489
	71					TITLUL XIII ACTIVE NEFINANCIARE								17.489
	71	01				Active fixe								17.489
	71	01	01			Construcii								614
	71	01	02			Masini, echipamente si mijloace de transport								16.875
8310						AGRICULTURA, SILVICULTURA, SI VANATOARE	200.000	855.000	156.750	156.750	101.183	101.183	101.183	198.910
	01					CHELTUIELI CURENTE		655.000	156.750	156.750	101.183	101.183	101.183	190.558
	10					TITLUL I CHELTUIELI DE PERSONAL		432.000	108.000	108.000	90.265	90.265	90.265	94.781
	10	01				Cheltuieli salariale in bani		350.000	87.500	87.500	73.642	73.642	73.642	77.530
	10	01	01			Salarii de baza		350.000	87.500	87.500	73.642	73.642	73.642	77.530
	10	03				Contributii		82.000	20.500	20.500	16.623	16.623	16.623	17.251
	10	03	01			Contributii de asigurari sociale de stat		56.000	14.000	14.000	11.635	11.635	11.635	12.423
	10	03	02			Contributii de asigurari de somaj		2.000	500	500	368	368	368	386
	10	03	03			Contributii de asigurari sociale de sanatate		20.000	5.000	5.000	3.830	3.830	3.830	4.016
	10	03	04			Contributii de asigurari pentru accidente de munca si boli profesionale		1.000	250	250	165	165	165	
	10	03	06			Contributii pentru concedii si indemnizatii		3.000	750	750	625	625	625	426

Capi- tol	Sub- cap- tol	Pa- ra- graf	Gru- pa / Titlu	Ar- fi- col	Ali- ne- at	Denumire indicator	Credite de angajament	Credite bugetare		Angajamente legale	Plati efectuate	Angajamente legale de platit	Cheltuieli efective	
								anuale aprobrate la finele perioadei de raportare	trimestriale cumulate					
A						B	1	2	3	4	5	6	7=5-6	8
TITLUL II BUNURI SI SERVICII														
20	01					Bunuri si servicii		223.000	48.750	48.750	10.918	10.918	95.777	
20	01	01				Furnituri de birou		202.000	47.500	47.500	10.765	10.765	78.481	
20	01	01	01			Materiale pentru curatenie		3.000	1.000	1.000	180	180	382	
20	01	01	02			Incalzit, iluminat si forta motrica		2.000	500	500			579	
20	01	01	03			Apa, canal si salubritate		8.000	2.000	2.000			21	
20	01	01	04			Carburanti si lubrifianti		8.000	2.000	2.000			29.635	
20	01	01	05			Piese de schimb		35.000	7.000	7.000			30.913	
20	01	01	06			Posta, telecomunicatii, radio, tv, internet		20.000	5.000	5.000	95			
20	01	01	08			Materiale si prestari de servicii cu caracter functional		16.000	4.000	4.000	2.571	2.571	2.571	
20	01	01	09			Alte bunuri si servicii pentru intretinere si functionare		74.000	18.000	18.000	2.899	2.899	9.731	
20	01	01	30			Reparatii curente		36.000	8.000	8.000	5.020	5.020	4.649	
20	02					Medicamente si materiale sanitare		4.000	1.000	1.000				
20	04					Medicamente		4.000	1.000	1.000				
20	04	02				Materiale sanitare		1.000	250	250				
20	04	02				Dezinfectanti		1.000	250	250				
20	04	04				Bunuri de natura obiectelor de inventar		2.000	500	500				
20	05					Uniforme si echipament		9.000					17.144	
20	05	01				Alte obiecte de inventar		3.000					17.144	
20	05	30				Carti, publicatii si materiale documentare		6.000						
20	11					Protectia muncii		1.000	250	250	153	153	152	
20	14					CHELTUIELI DE CAPITAL	200.000	3.000					8.352	
70						TITLUL XIII ACTIVE NEFINANCIARE	200.000						8.352	
71						Active fixe	200.000						8.352	
71	01						200.000						8.352	

Capi- tol	Sub- capi- tol	Pa- ra- graf	Cru- pa / Titlu	Ali- ne- at	Denumire indicator	Credite de angajament	Credite bugetare		Angajamente legale	Plati efectuate	Angajamente legale de platit	Cheltuieli efective	
							anuale aprobrate la finele perioadei de raportare	trimestriale cumulate					
B						1		3	5	6	7=5-6	8	
A								2					
9900	10	71	01	02	Masini, echipamente si mijloace de transport	200.000	200.000	-177.670		1.555.770		8.352	
EXCEDENT/DEFICIT													

Conducatorul institutiei,

Conducatorul compartimentului
financiar-contabil

**CONTUL DE EXECUTIE AL INSTITUTIILOR PUBLICE FINANTATE
DIN VENITURI PROPRII SI SUBVENTII DIN BUGETUL LOCAL - VENITURI
SECTIUNEA DE DEZVOLTARE
31 MARTIE 2017**

Pag. 1 -lei-

Capi- tol	Sub- capi- tol	Pa- ra- gra- ful	Ar- ti- col	Ali- ne- at	Denumire indicator	Prevederi anuale aprobrate la finele perioadei de raportare	Prevederi bugetare trimestriale cumulate	Drepturi constatate		Incasari realizate	Stingeri pe alte cai decat incasari	Drepturi constatate de incasat	
								Total, din care:	din anii precedenti				
A						1	2	3=4+5	4	5	6	7	8=3-6-7
B													
0001	10				TOTAL VENITURI-VENITURI	3.653.100	3.136.750	242.974	242.974	242.974			
0002					I. VENITURJ CURENTE	2.564.100	2.047.750	171.175	171.175	171.175			
2900					C. VENITURI NEFISCALE	2.564.100	2.047.750	171.175	171.175	171.175			
3300					C2. VANZARI DE BUNURI SI SERVICII	2.564.100	2.047.750	171.175	171.175	171.175			
3710					TRANSFERURI VOLUNTARE, ALTELE DECAT SUBVENTIILE	2.564.100	2.047.750	171.175	171.175	171.175			
4010	04				Varsaminte din sectiunea de functionare INCASARI DIN RAMBURSAREA ACORDATE	2.564.100	2.047.750	171.175	171.175	171.175			
	15				Sume utilizate din excedentul anului precedent pentru efectuarea de cheltuieli	1.089.000	1.089.000	71.799	71.799	71.799			
	02				Sume utilizate de administratiile locale din excedentul anului precedent pentru sectiunea de dezvoltare	1.089.000	1.089.000	71.799	71.799	71.799			
						1.089.000	1.089.000	71.799	71.799	71.799			

DETALIEREA CHELTUIELILOR
 INSTITUTIIL PUBLICE FINANTATE DIN VENITURI PROPRII
 SI SUBVENTII DIN BUGETUL LOCAL
 SECTIUNEA DE DEZVOLTARE
 31 MARTIE 2017

Capi- tol	Sub- capi- tol	Pa- ra- graf	Gru- pa / Titlu	Ar- ti- col	Ali- ne- at	Denumire indicator	Credite de angajament	Credite bugetare		Angajamente legale	Plati efectuate	Angajamente legale de platit	Cheltuieli efective
								anuale aprobrate la finele perioadei de raportare	trimestriale cumulate				
A						B	1	2	3	4	5	6	8
5010						TOTAL CHELTUIELI DIN VENITURI PROPRII	3.653.100	3.653.100	3.121.750	3.121.750	242.974	242.974	427.047
			70			SI SUBVENTII	3.653.100	3.653.100	3.121.750	3.121.750	242.974	242.974	427.047
			71			CHELTUIELI DE CAPITAL	3.653.100	3.653.100	3.121.750	3.121.750	242.974	242.974	427.047
5410						TITLUL XIII ACTIVE NEFINANCIARE	3.653.100	3.653.100	3.121.750	3.121.750	242.974	242.974	427.047
			70			ALTE SERVICII PUBLICE GENERALE							558
			71			CHELTUIELI DE CAPITAL							558
			71	01		TITLUL XIII ACTIVE NEFINANCIARE							558
			71	01	03	Active fixe							558
			71	01	03	Mobilier, aparatura birotica si alte active corporale							267
			71	01	30	Alte active fixe							291
						(inclusiv reparatii capitale)							3.303
6110						ORDINE PUBLICA SI SIGURANTA NATIONALA							3.303
			70			CHELTUIELI DE CAPITAL							3.303
			71			TITLUL XIII ACTIVE NEFINANCIARE							3.303
			71	01		Active fixe							3.303
			71	01	02	Masini, echipamente si mijloace de transport							3.303
6610						SANATATE	3.121.750	3.121.750	3.121.750	3.121.750	242.974	242.974	372.788
			70			CHELTUIELI DE CAPITAL	3.121.750	3.121.750	3.121.750	3.121.750	242.974	242.974	372.788
			71			TITLUL XIII ACTIVE NEFINANCIARE	3.121.750	3.121.750	3.121.750	3.121.750	242.974	242.974	372.788
			71	01		Active fixe	3.121.750	3.121.750	3.121.750	3.121.750	242.974	242.974	372.788
			71	01	01	Construcii	566.000	566.000	566.000	566.000	230	230	4.135
			71	01	02	Masini, echipamente si mijloace de transport	2.509.750	2.509.750	2.509.750	2.509.750	241.851	241.851	324.288
			71	01	03	Mobilier, aparatura birotica si alte active corporale							44.290
			71	01	30	Alte active fixe							

Capi- tol	Sub- capi- tol	Pa- ra- graf	Gru- pa / Titlu	Ar- ti- col	Ali- ne- at	Denumire indicator	Credite de angajament	Credite bugetare		Angajamente legale	Plati efectuate	Angajamente legale de platit	Cheltuieli efective	
								anuale aprobrate la finele perioadei de raportare	trimestriale cumulate					
A						B	1	2	3	4	5	6	7=5-6	8
6710			70			(inclusiv reparatii capitale) CULTURA, RECREERE SI RELIGIE	46.000	46.000	46.000	46.000	893		75	
			71			CHELTUIELI DE CAPITAL	331.350	331.350	331.350				24.557	
			71	01		TITLUL XIII ACTIVE NEFINANCIARE	331.350	331.350	331.350				24.557	
			71	01	01	Active fixe	131.350	131.350	131.350				24.557	
			71	01	01	Constructii	23.000	23.000	23.000				5.535	
			71	01	02	Masini, echipamente si mijloace de transport	5.000	5.000	5.000				12.428	
			71	01	03	Mobilier, aparatura biroutica si alte active corporale							1.824	
			71	01	30	Alte active fixe							4.770	
			71	03		(inclusiv reparatii capitale) Reparatii capitale aferente activelor fixe	103.350	103.350	103.350					
6810			70			ASIGURARI SI ASISTENTA SOCIALA	200.000	200.000	200.000				17.489	
			71			CHELTUIELI DE CAPITAL							17.489	
			71	01		TITLUL XIII ACTIVE NEFINANCIARE							17.489	
			71	01	01	Active fixe							614	
			71	01	01	Constructii							16.875	
			71	01	02	Masini, echipamente si mijloace de transport								
8310			70			AGRICULTURA, SILVICULTURA, SI VANATOARE	200.000	200.000	200.000				8.352	
			71			CHELTUIELI DE CAPITAL	200.000	200.000	200.000				8.352	
			71	01		TITLUL XIII ACTIVE NEFINANCIARE	200.000	200.000	200.000				8.352	
			71	01	01	Active fixe	200.000	200.000	200.000				8.352	
			71	01	02	Masini, echipamente si mijloace de transport	200.000	200.000	200.000				8.352	

Capi- tol	Sub- capi- tol	Pa- ra- graf	Gru- ps / Titlu	Al- ne- at	Denumire indicator	Credite de angajament	Credite bugetare		Angajamente bugetare	Angajamente legale	Plati efectuate	Angajamente legale de platit	Cheltuieli efective
							anuale aprobate la finele perioadei de raportare	trimestriale cumulate					
					B	I	2	3	4	5	6	7-5-6	8
								15.000					
9910 97						excedent/deficit sect dezv							

Conducatorul institutiei,

Conducatorul compartimentului
financiar-contabil



[Handwritten signature]

**CONTUL DE EXECUTIE AL INSTITUTIILOR PUBLICE FINANTATE
DIN VENITURI PROPRII SI SUBVENTII DIN BUGETUL LOCAL - VENITURI
SECTIUNEA DE FUNCTIONARE
31 MARTIE 2017**

Pag. 1 -lei-

Capi- tol	Sub- capi- tol	Pa- ra- gra- ful	Gr- pa / Titlu col	Ali- ne- at	Denumire indicator	Prevederi bugetare anuale aprobrate la finele perioadei de raportare		Prevederi bugetare trimestriale cumulate	Drepturi constatate		Incasari realizate	Singeri pe alte cai decat incasari	Drepturi constatate de incasat
						1	2		Total, din care:	din anii precedenti			
A					B	1	2	3=4+5	4	5	6	7	8=3-6-7
0001	10				TOTAL VENITURI-VENITURI	212.831.350	57.370.550	53.998.072	11.108.368	42.889.704	48.003.779		5.994.293
0002					I. VENITURI CURENTE	170.198.850	44.697.560	41.767.461	11.108.368	30.659.093	35.773.168		5.994.293
2900					C. VENITURI NEFISCALE	170.198.850	44.697.560	41.767.461	11.108.368	30.659.093	35.773.168		5.994.293
3000					C1. VENITURI DIN PROPRIETATE	2.494.000	609.300	50.815	34.582	16.233	21.493		29.322
3010					VENITURI DIN PROPRIETATE	2.494.000	609.300	50.815	34.582	16.233	21.493		29.322
05					Venituri din concesiuni si inchirieri	105.000	26.300	50.815	34.582	16.233	21.493		29.322
30					Alte venituri din concesiuni si inchirieri de catre institutiile publice	105.000	26.300	50.815	34.582	16.233	21.493		29.322
08					Venituri din dividende	2.389.000	583.000						
02					Venituri din dividende versate de alti platitori	2.389.000	583.000						
3300	10				C2. VANZARI DE BUNURI SI SERVICII	167.704.850	44.088.260	41.716.646	11.073.786	30.642.860	35.751.675		5.964.971
3310					VENITURI DIN PRESTARI DE SERVICII SI ALTE ACTIVITATI	170.256.450	46.125.510	41.887.321	11.073.786	30.813.535	35.922.350		5.964.971
08					Venituri din prestari de servicii	255.000	18.000	517.506	502.540	14.966	487.574		29.932
13					Contributia de intretinere a persoanelor asistate	470.000	139.000	131.072		131.072	131.072		
16					Venituri din valorificarea produselor obtinute din activitatea proprie sau anexa	5.000							
19					Venituri din serbari si spectacole scolare manifestari culturale, artistice si sportive	165.000	23.000	50.955	24.500	26.455	32.955		18.000
21					Venituri din contractele incheiate cu casele de asigurari sociale de sanatate	141.383.700	36.941.250	34.913.516	9.983.645	24.929.871	29.698.281		5.215.235

Capi- tol	Sub- capi- tol	Pa- ra- gra- ful	Gru- pa / fi- col	Ali- ne- at	Denumire indicator	Prevederi anuale aprobate la finele perioadei de raportare		Prevederi bugetare trimestriale cumulate	Drepturi constatate			Incasari realizate	Stingeri pe alte cai decat incasari	Drepturi constatate de incasat
						1	2		Total, din care:	din anii precedenti	din anul curent			
A						B	2	3=4+5	4	5	6	7	8=3-6-7	
3310	30				Venituri din contractele incheiate cu directiile de sanatate publica din sume alocate de la bugetul de stat	17.950.000	6.115.000	2.694.680		2.694.680	2.694.680			
31					Venituri din contractele incheiate cu directiile de sanatate publica din sume alocate din venituri proprii ale Ministerului Sanatatii	3.350.000	1.050.000	1.426.000		1.426.000	1.426.000			
32					Venituri din contractele incheiate cu institutiile de medicina legala	3.500.000	1.000.000	865.000		865.000	865.000			
50					Alte venituri din prestari de servicii si alte activitati	3.177.750	839.260	1.288.592	563.101	725.491	586.788		701.804	
3610					DIVERSE VENITURI	12.000	10.000							
50					Alte venituri	12.000	10.000							
3710					TRANSFERURI VOLUNTARE, ALTELE DECAT SUBVENTIILE	-2.563.600	-2.047.250	-170.675		-170.675	-170.675			
01					Donatii si sponsorizari	500	500	500		500	500			
03					Varsaminte din sectiunea de functionare pentru finantarea sectiunii de dezvoltare a bugetului local	-2.564.100	-2.047.750	-171.175		-171.175	-171.175			
4110					ALTE OPERATIUNI FINANCIARE	1.350.000	1.350.000	1.501.624		1.501.624	1.501.624			
06					Sume din excedentul anului precedent pentru acoperirea golurilor temporare de casa									
4100	10				IV. SUBVENTII	42.632.500	11.322.990	10.728.987		10.728.987	10.728.987			
4310					SUBVENTII DE LA ALTE ADMINISTRATII	42.632.500	11.322.990	10.728.987		10.728.987	10.728.987			
09					Subventii pentru institutii publice	10.681.000	2.852.500	2.664.500		2.664.500	2.664.500			

Capi- tol	Sub- pa- ra- graf	Pa- ra- ti- col	Al- ne- at	Denumire indicator	Prevederi anuale aprobrate la finele perioadei de raportare	Prevederi bugetare trimestriale cumulate	Drepturi constatate			Incasari realizate	Stingeri pe alte cai decat incasari	Drepturi constatate de incasat
							Total, din care:	din anii precedenti	din anul curent			
A				B	1	2	3=4+5	4	5	6	7	8=3-6-7
4310	10			Subventii din bugetele locale pentru finantarea cheltuielilor curente din domeniul sanatatii	100.000	25.000						
33				Subventii din bugetul Fondului national unic de asigurari sociale de sanatate pentru acoperirea cresterilor salariale	31.851.500	8.445.490	8.064.487		8.064.487	8.064.487		

DETALIEREA CHELTUIELILOR
INSTITUTII PUBLICE FINANTATE DIN VENITURI PROPRII
SI SUBVENTII DIN BUGETUL LOCAL
SECTIUNEA DE FUNCTIONARE
31 MARTIE 2017

Capi- tot	Sub- capi- tot	Pa- ra- graf	Gru- pa / Titlu	Ar- ti- col	Al- ne- at	Denumire indicator	Credite de angajament	Credite bugetare		4	5	6	Angajamente legale de platit	Cheltuieli efective	
								anuale aprobat la finele perioadei de raportare	trimestriale cumulate						
A							1	2	3	4	5	6	7=5-6	8	
5010						B									
						TOTAL CHELTUIELI DIN VENITURI PROPRII									
						SI SUBVENTII		212.831.350	57.563.220	57.471.423	46.448.009	46.448.009		50.030.178	
			01			CHELTUIELI CURENTE		212.831.350	57.576.210	57.576.210	46.552.796	46.552.796		50.030.178	
			10			TITLUL I CHELTUIELI DE PERSONAL		148.797.850	39.546.030	39.546.030	35.975.598	35.975.598		36.214.686	
			20			TITLUL II BUNURI SI SERVICII		64.020.500	18.023.180	18.023.180	10.575.858	10.575.858		13.814.152	
			59			TITLUL XI ALTE CHELTUIELI		13.000	7.000	7.000	1.340	1.340		1.340	
			84			PLATI EFECTUATE IN ANII PRECEDENTI SI RECUPERATE IN ANUL CURENT			-12.990	-104.787	-104.787	-104.787			
			85			Titlu XIX PLATI EFECTUATE IN ANII PRECEDENTI SI RECUPERATE IN ANUL CURENT			-12.990	-104.787	-104.787	-104.787			
5110						AUTORITATI PUBLICE SI ACTIUNI EXTERNE PLATI EFECTUATE IN ANII PRECEDENTI SI RECUPERATE IN ANUL CURENT			-12.990	-12.990	-12.990	-12.990			
			85			Titlu XIX PLATI EFECTUATE IN ANII PRECEDENTI SI RECUPERATE IN ANUL CURENT			-12.990	-12.990	-12.990	-12.990			
			85	01		Plati efectuate in anii precedenti si recuperate in anul curent			-12.990	-12.990	-12.990	-12.990			
			85	01	01	Plati efectuate in anii precedenti si recuperate in anul curent (SF)			-12.990	-12.990	-12.990	-12.990			
5410						ALTE SERVICII PUBLICE GENERALE CHELTUIELI CURENTE		1.138.000	311.000	310.564	191.806	191.806		215.682	
			01			TITLUL I CHELTUIELI DE PERSONAL		1.138.000	311.000	311.000	192.242	192.242		215.682	
			10			Cheltuieli salariale in bani		955.000	255.000	255.000	156.736	156.736		165.170	
			10	01		Salarii de baza		773.000	205.000	205.000	130.183	130.183		136.294	
			10	01	01	Sporuri pentru conditii de munca		698.000	183.000	183.000	122.263	122.263		126.458	
			10	01	05	Indemnizatii platite unor persoane din		55.000	15.000	15.000	7.698	7.698		8.271	

Capi- tol	Sub- capi- tol	Pa- ra- graf	Gru- pa / Titlu	Ar- ti- col	Al- ne- at	Denumire indicator	Credite de angajament	Credite bugetare		Angajamente bugetare	Angajamente legale	Plati efectuate	Angajamente legale de platit	Cheltuteli efective
								anuale aprobat la finele perioadei de raportare	trimestriale cumulate					
A		B					1	2	3	4	5	6	7=5-6	8
						afara unitatii		2.000	1.000	1.000	222	222		
10	01	13				Indemnizatii de delegare		3.000	1.000	1.000				1.565
10	01	30				Alte drepturi salariale in bani		15.000	5.000	5.000				28.876
10	03					Contributii		182.000	50.000	50.000	26.553	26.553		
10	03	01				Contributii de asigurari sociale de stat		121.000	32.000	32.000	18.844	18.844		19.988
10	03	02				Contributii de asigurari de somaj		4.000	1.000	1.000	518	518		541
10	03	03				Contributii de asigurari sociale de sanatate		40.000	11.000	11.000	6.759	6.759		7.088
10	03	04				Contributii de asigurari pentru accidente de munca si boli profesionale		2.000	1.000	1.000	179	179		189
10	03	06				Contributii pentru concedii si indemnizatii		15.000	5.000	5.000	253	253		1.070
20						TITLUL II BUNURI SI SERVICII		183.000	56.000	56.000	35.506	35.506		50.512
20	01					Bunuri si servicii		150.000	54.000	54.000	35.506	35.506		50.512
20	01	01				Furnituri de birou		1.000						190
20	01	02				Materiale pentru curatenie		1.000						
20	01	03				Incalzit, iluminat si forta motrica		8.000						
20	01	04				Apa, canal si salubritate		1.000						
20	01	05				Carburanti si lubrifianti		5.000						534
20	01	08				Posta, telecomunicatii, radio, tv, internet		13.000	4.000	4.000	3.105	3.105		3.105
20	01	09				Materiale si prestari de servicii cu caracter functional		30.000	10.000	10.000	7.446	7.446		8.533
20	01	30				Alte bunuri si servicii pentru intretinere si functionare		91.000	40.000	40.000	24.955	24.955		38.150
20	02					Reparatii curente		5.000						
20	05					Bunuri de natura obiectelor de inventar		5.000						

Capi- tol	Sub- capi- tol	Pa- tra- graf	Gru- pa / Titlu	Ar- ti- col	Ali- ne- at	Dezignificator	Credite de angajament	Credite bugetare		Angajamente legale	Plati efectuate	Angajamente legale de platit	Cheltuieli efective	
								anuale aprobrate la finele perioadei de raportare	trimestriale cumulate					
A						B	1	2	3	4	5	6	7-5-6	8
						stat		280.000	67.000	67.000	57.037	57.037	58.016	
10	03	02				Contributii de asigurari de somaj		9.000	2.500	2.500	1.647	1.647	1.692	
10	03	03				Contributii de asigurari sociale de sanatate		92.500	23.500	23.500	18.768	18.768	19.051	
10	03	04				Contributii de asigurari pentru accidente de munca si boli profesionale		5.000	1.500	1.500	938	938	955	
10	03	06				Contributii pentru concedii si indemnizatii		17.500	5.000	5.000	3.068	3.068	3.114	
20						TITLUL II BUNURI SI SERVICII		206.500	54.000	54.000	19.603	19.603	22.857	
20	01					Bunuri si servicii		108.500	31.000	31.000	15.994	15.994	16.184	
20	01	01				Furnituri de birou		5.000	1.000	1.000	499	499	661	
20	01	02				Materiale pentru curatenie		2.000	1.000	1.000	218	218	145	
20	01	03				Incalzit, iluminat si forta motrica		16.000	10.000	10.000	4.094	4.094	4.094	
20	01	04				Apa, canal si salubritate		2.000	1.000	1.000	141	141	141	
20	01	05				Carburanti si lubrifianti		17.000	5.000	5.000	3.174	3.174	3.174	
20	01	06				Piese de schimb		6.000	2.000	2.000				
20	01	08				Posta, telecomunicatii, radio, tv, internet		19.000	4.000	4.000	2.943	2.943	2.943	
20	01	09				Materiale si prestari de servicii cu caracter functional		21.500	4.000	4.000	2.482	2.482	2.582	
20	01	30				Alte bunuri si servicii pentru intretinere si functionare		20.000	3.000	3.000	2.443	2.443	2.444	
20	02					Reparatii curente		6.000	2.000	2.000			3.064	
20	05					Bunuri de natura obiectelor de inventar		49.000	2.000	2.000				
20	05	01				Uniforme si echipament		45.000	2.000	2.000				
20	05	30				Alte obiecte de inventar		4.000	2.000	2.000				
20	06					Deplasari, detasari, transferari		7.000	3.000	3.000	540	540	540	
20	06	01				Deplasari interne, detasari, transferari		7.000	3.000	3.000	540	540	540	

Capi- tol	Sub- capi- tol	Pa- tra- graf	Pa- grup / Titlu	Ar- ti- col	Al- ne- at	Denumire indicator	Credite de angajament	Credite bugetare		Angajamente bugetare	Angajamente legale	Plati efectuate	Angajamente legale de platit	Cheltuieli efective
								anuale aprobrate la finele perioadei de raportare	trimestriale cumulate					
A						B	1	2	3	4	5	6	7-5-6	8
			20	11		Carti, publicatii si materiale documentare		500	500	500				
			20	12		Consultanta si expertiza		3.500	1.500	1.500				
			20	13		Pregatire profesionala		3.000	3.000	3.000				
			20	14		Protectia muncii		2.000						
			20	15		Munitie, furnituri si armament de natura activelor fixe pentru armata		3.000	2.000	2.000				
			20	25		Cheltuieli judiciare si extrajudiciare derivate din actiuni in reprezentarea intereselor statului, potrivit dispozitiilor legale		3.000	2.000	2.000				
			20	30		Alte cheltuieli		21.000	9.000	9.000	3.069	3.069		3.069
			20	30	01	Reclama si publicitate		4.000	2.000	2.000	64	64		64
			20	30	03	Prime de asigurare non-viata		10.000	4.000	4.000	1.805	1.805		1.805
			20	30	04	Chirii		3.000	1.000	1.000				
			20	30	30	Alte cheltuieli cu bunuri si servicii		4.000	2.000	2.000	1.200	1.200		1.200
			84			PLATI EFECTUATE IN ANII PRECEDENTI SI RECUPERATE IN ANUL CURENT								
			85			Titlul XIX PLATI EFECTUATE IN ANII PRECEDENTI SI RECUPERATE IN ANUL CURENT								
			85	01		Plati efectuate in anii precedenti si recuperate in anul curent								
			85	01	01	Plati efectuate in anii precedenti si recuperate in anul curent (SF)								
6610						SANATATE		199.068.500	53.718.750	53.627.910	43.489.659	43.489.659		46.617.012
			01			CHELTUIELI CURENTE		199.068.500	53.718.750	53.718.750	43.580.499	43.580.499		46.617.012
			10			TITLUL I CHELTUIELI DE PERSONAL		138.020.000	36.653.000	36.653.000	33.530.869	33.530.869		33.627.336

Capi- tol	Sub- capi- tol	Pa- ra- graf	Gru- pa / Titlu	Ar- fi- col	Al- ne- at	Denumire Indicator	Credite de angajament	Credite bugetare			Angajamente bugetare	Angajamente legale	Plati efectuate	Angajamente legale de platit	Cheltuieli efective
								anuale aprobrate la finele perioadei de raportare	2	3					
A						B	I	4	5	6	7=5-6	8			
						Cheltuieli salariale in bani		105.871.000	27.846.500	27.846.500	27.846.500	26.163.552	26.163.552	26.257.060	
			10 01	01		Salarii de baza	62.270.000	15.717.500	15.717.500	15.717.500	15.261.000	15.261.000	15.190.712		
			10 01	05		Sporuri pentru conditii de munca	17.652.000	5.035.600	5.035.600	5.035.600	4.678.235	4.678.235	4.887.041		
			10 01	06		Alte sporuri	7.265.000	2.035.000	2.035.000	2.035.000	1.789.129	1.789.129	1.837.192		
			10 01	11		Fond aferent platii cu ora	17.568.000	4.724.400	4.724.400	4.724.400	4.204.048	4.204.048	4.101.376		
			10 01	13		Indemnizatii de delegare	6.000	6.000	6.000	6.000					
			10 01	30		Alte drepturi salariale in bani	1.110.000	328.000	328.000	328.000	231.140	231.140	240.739		
			10 02			Cheltuieli salariale in natura	6.866.000	1.974.500	1.974.500	1.974.500	1.185.631	1.185.631	1.186.196		
			10 02	01		Tichete de masa	6.866.000	1.974.500	1.974.500	1.974.500	1.185.631	1.185.631	1.186.196		
			10 03			Contributii	25.283.000	6.832.000	6.832.000	6.832.000	6.181.686	6.181.686	6.184.080		
			10 03	01		Contributii de asigurari sociale de stat	17.944.000	4.655.100	4.655.100	4.655.100	4.396.156	4.396.156	4.401.771		
			10 03	02		Contributii de asigurari de somaj	547.700	170.200	170.200	170.200	130.077	130.077	130.090		
			10 03	03		Contributii de asigurari sociale de sanatate	5.596.000	1.690.800	1.690.800	1.690.800	1.358.604	1.358.604	1.362.522		
			10 03	04		Contributii de asigurari pentru accidente de munca si boli profesionale	308.000	80.900	80.900	80.900	73.142	73.142	73.369		
			10 03	06		Contributii pentru concedii si indemnizatii	887.300	235.000	235.000	235.000	223.707	223.707	216.328		
			20			TITLUL II BUNURI SI SERVICII	61.035.500	17.058.750	17.058.750	17.058.750	10.048.290	10.048.290	12.988.336		
			20 01			Bunuri si servicii	12.758.000	3.696.000	3.696.000	3.696.000	2.635.716	2.635.716	2.701.126		
			20 01	01		Furnituri de birou	233.000	65.000	65.000	65.000	34.115	34.115	53.962		
			20 01	02		Materialie pentru curatenie	663.000	190.500	190.500	190.500	71.203	71.203	137.777		
			20 01	03		Incalzit, iluminat si forta motrica	4.227.000	1.360.000	1.360.000	1.360.000	1.238.162	1.238.162	1.248.986		
			20 01	04		Apa, canal si salubritate	2.064.000	559.000	559.000	559.000	377.028	377.028	312.162		
			20 01	05		Carburanti si lubrifianti	119.000	34.500	34.500	34.500	19.309	19.309	19.954		
			20 01	06		Piese de schimb	68.000	21.500	21.500	21.500	720	720	512		
			20 01	07		Transport	576.000	152.000	152.000	152.000	77.607	77.607	80.657		

Capi- tol	Sub- capit- ol	Pa- ra- graf	Gru- pa / Titlu	Ar- ti- col	Al- ne- at	Denumire indicator	Credite de angajament	Credite bugetare		Angajamente legale	Plati efectuate	Angajamente legale de platit	Cheltuieli efective	
								anuale aprobrate la finele perioadei de raportare	trimestriale cumulate					
A						B	I	2	3	4	5	6	7=5-6	8
						intereselor statului, potrivit dispozitiilor legale		2.000	148.000	148.000	74.529	74.529	58.047	
	20	30		03		Alte cheltuieli		397.000	1.000	1.000	823	823	823	
	20	30		04		Prime de asigurare non-viata		149.000	56.000	56.000	22.455	22.455	18.990	
	20	30		30		Chirii		247.000	91.000	91.000	51.251	51.251	38.234	
	59					Alte cheltuieli cu bunuri si servicii		13.000	7.000	7.000	1.340	1.340	1.340	
	59	01				TITLUL XI ALTE CHELTUIELI		13.000	7.000	7.000	1.340	1.340	1.340	
	84					Burse								
						PLATI EFECTUATE IN ANII PRECEDENTI SI RECUPERATE IN ANUL CURENT								
	85					Titlul XIX PLATI EFECTUATE IN ANII PRECEDENTI SI RECUPERATE IN ANUL CURENT								
	85	01				Plati efectuate in anii precedenti si recuperate in anul curent								
	85	01				Plati efectuate in anii precedenti si recuperate in anul curent (SF)								
6710						CULTURA, RECREERE SI RELIGIE		7.553.850	2.170.710	2.170.710	1.797.525	1.797.525	2.054.220	
	01					CHELTUIELI CURENTE		7.553.850	2.170.710	2.170.710	1.797.525	1.797.525	2.054.220	
	10					TITLUL I CHELTUIELI DE PERSONAL		5.741.350	1.581.030	1.581.030	1.407.113	1.407.113	1.536.181	
	10	01				Cheltuieli salariale in bani		4.847.950	1.291.350	1.291.350	1.149.112	1.149.112	1.258.586	
	10	01				Salarii de baza		4.223.400	1.080.800	1.080.800	1.000.613	1.000.613	1.086.191	
	10	01				Sporuri pentru conditii de munca		295.000	66.000	66.000	63.010	63.010	71.021	
	10	01				Fond pentru posturi ocupate prin cumul		42.000	20.000	20.000	10.754	10.754	12.292	
	10	01				Fond aferent platii cu ora		110.000	55.000	55.000	37.516	37.516	44.317	
	10	01				Indemnizatii platite unor persoane din afara unitatii		100.000	55.000	55.000	31.733	31.733	38.835	
	10	01				Indemnizatii de delegare		59.500	11.000	11.000	2.720	2.720	2.720	

Capi- tol	Sub- capi- tol	Pa- ra- graf	Gru- pa / Titlu	Ar- ti- col	Al- ne- at	Denumire indicator	Credite de angajament	Credite bugetare		Angajamente bugetare	Angajamente legale	Plati efectuate	Angajamente legale de platit	Cheltuieli efective
								anuale aprobrate la finele perioadei de raportare	trimestriale cumulate					
A						B	1	2	3	4	5	6	7=5-6	8
			10 01 30			Alte drepturi salariale in bani		18.050	3.550	3.550	2.766	2.766	2.766	3.210
			10 03			Contributii		893.400	289.680	289.680	258.001	258.001	258.001	277.595
			10 03 01			Contributii de asigurari sociale de stat		604.500	194.000	194.000	178.176	178.176	178.176	194.959
			10 03 02			Contributii de asigurari de somaj		22.400	7.860	7.860	5.564	5.564	5.564	6.088
			10 03 03			Contributii de asigurari sociale de sanatate		201.800	67.300	67.300	57.871	57.871	57.871	63.330
			10 03 04			Contributii de asigurari pentru accidente de munca si boli profesionale		13.120	4.250	4.250	2.495	2.495	2.495	2.887
			10 03 06			Contributii pentru concedii si indemnizatii		51.580	16.270	16.270	13.895	13.895	13.895	10.331
			20			TITLUL II BUNURI SI SERVICII		1.812.500	589.680	589.680	390.412	390.412	390.412	518.039
			20 01			Bunuri si servicii		1.400.500	451.880	451.880	332.619	332.619	332.619	443.244
			20 01 01			Furnituri de birou		15.000	6.000	6.000	161	161	161	3.381
			20 01 02			Materiale pentru curatenie		10.000	3.000	3.000	3.000	3.000	3.000	4.898
			20 01 03			Incalzit, iluminat si forta motrica		286.000	130.000	130.000	109.602	109.602	109.602	140.153
			20 01 04			Apa, canal si salubritate		49.000	11.000	11.000	4.244	4.244	4.244	4.838
			20 01 05			Carburanti si lubrifianti		28.000	13.500	13.500	286	286	286	8.507
			20 01 06			Piese de schimb		9.000	3.000	3.000	286	286	286	286
			20 01 07			Transport		44.000	4.500	4.500	286	286	286	286
			20 01 08			Posta, telecomunicatii, radio, tv, internet		50.000	14.000	14.000	9.054	9.054	9.054	11.066
			20 01 09			Materiale si prestari de servicii cu caracter functional		655.500	192.880	192.880	153.680	153.680	153.680	208.824
			20 01 30			Alte bunuri si servicii pentru intretinere si functionare		254.000	74.000	74.000	55.592	55.592	55.592	61.291
			20 02			Reparatii curente		58.000	8.000	8.000	2.312	2.312	2.312	16.459
			20 05			Bunuri de natura obiectelor de inventar		52.000	13.000	13.000	734	734	734	734


Capi- tol	Sub- capi- tol	Pa- ra- graf	Gru- pa / Titlu	Ar- ti- col	Al- ne- at	Denumire indicator	Credite de angajament	Credite bugetare		Angajamente bugetare	Angajamente legale	Plati efectuate	Angajamente legale de platit	Cheltuieli efective
								anuale aprobat la finele perioadei de raportare	trimestriale cumulate					
A						B	1	2	3	4	5	6	7=5-6	8
	20	05	01			Uniforme si echipament		12.000	5.000	5.000				
	20	05	30			Alte obiecte de inventar		40.000	8.000	8.000	734	734		
	20	06				Deplasari, detasari, transferari		108.000	39.000	39.000	6.084	6.084		6.611
	20	06	01			Deplasari interne, detasari, transferari		72.000	39.000	39.000	6.084	6.084		6.611
	20	06	02			Deplasari in strainatate		36.000						
	20	11				Carti, publicatii si materiale documentare		5.000	3.700	3.700	557	557		559
	20	12				Consultanta si expertiza		4.000	4.000	4.000				
	20	13				Pregatire profesionala		22.000	6.000	6.000	790	790		2.726
	20	14				Protectia muncii		11.000	3.100	3.100	1.786	1.786		1.050
	20	30				Alte cheltuieli		152.000	61.000	61.000	45.530	45.530		47.390
	20	30	01			Reclama si publicitate		7.000	6.000	6.000	108	108		216
	20	30	04			Chirii		15.000	15.000	15.000	14.400	14.400		
	20	30	30			Alte cheltuieli cu bunuri si servicii		130.000	40.000	40.000	31.022	31.022		47.174
6810						ASIGURARI SI ASISTENTA SOCIALA		2.020.000	631.000	631.000	420.274	420.274		480.574
	01					CHELTUIELI CURENTE		2.020.000	631.000	631.000	420.274	420.274		480.574
	10					TITLUL I CHELTUIELI DE PERSONAL		1.460.000	415.000	415.000	349.145	349.145		341.943
	10	01				Cheltuieli salariale in bani		1.191.000	326.000	326.000	286.783	286.783		276.973
	10	01	01			Salarii de baza		941.900	250.000	250.000	224.466	224.466		216.546
	10	01	06			Alte sporuri		246.100	75.000	75.000	62.317	62.317		60.427
	10	01	13			Indemnizatii de delegare		3.000	1.000	1.000				
	10	03				Contributii		269.000	89.000	89.000	62.362	62.362		64.970
	10	03	01			Contributii de asigurari sociale de stat		187.600	60.600	60.600	45.179	45.179		44.648
	10	03	02			Contributii de asigurari de somaj		6.000	2.300	2.300	1.430	1.430		1.412
	10	03	03			Contributii de asigurari sociale de sanatate								
	10	03	04			Contributii de asigurari pentru		62.000	20.700	20.700	14.877	14.877		14.686

Capi- tol	Sub- capi- tol	Pa- ra- graf	Gru- pa / Titlu col	Ar- ti- col	Al- ne- at	Denumire indicator	Credite de angajament		Credite bugetare		Angajamente legale	Plati efectuate	Angajamente legale de platit	Cheltuieli efective						
							1	2	3	4					5	6	8			
A							B		3		4		5		6		7=5-6		8	
			10	03	06	accidente de munca si boli profesionale			3.600	1.100	1.100	876	876	865						
			20			Contributii pentru concedii si indemnizatii			9.800	4.300	4.300			3.359						
			20			TITLUL II BUNURI SI SERVICII			560.000	216.000	216.000	71.129	71.129	138.631						
			20	01		Bunuri si servicii			252.000	109.000	109.000	30.494	30.494	88.005						
			20	01	01	Furnituri de birou			3.000	1.000	1.000	246	246	702						
			20	01	02	Materiale pentru curatenie			32.000	9.000	9.000	3.484	3.484	6.559						
			20	01	03	Incalziti, iluminati si forta motrica			125.000	60.000	60.000	8.361	8.361	55.913						
			20	01	04	Apa, canal si salubritate			27.000	9.000	9.000	5.149	5.149	7.095						
			20	01	05	Carburanti si lubrifianti			10.000	5.000	5.000			2.011						
			20	01	06	Piese de schimb			2.000	2.000	2.000									
			20	01	08	Posta, telecomunicatii, radio, tv, internet			10.000	4.000	4.000	2.559	2.559	2.112						
			20	01	09	Materiale si prestari de servicii cu caracter functional			35.000	15.000	15.000	8.730	8.730	1.123						
			20	01	30	Alte bunuri si servicii pentru intretinere si functionare			8.000	4.000	4.000	1.965	1.965	2.490						
			20	02		Reparatii curente			65.000	30.000	30.000									
			20	03		Hrana			215.000	70.000	70.000	39.544	39.544	50.234						
			20	03	01	Hrana pentru oameni			215.000	70.000	70.000	39.544	39.544	50.234						
			20	05		Bunuri de natura obiectelor de inventar			23.000	5.000	5.000	708	708							
			20	05	01	Uniforme si echipament			5.000	1.000	1.000									
			20	05	03	Lenjerie si accesorii de pat			8.000											
			20	05	30	Alte obiecte de inventar			10.000	4.000	4.000	708	708							
			20	30		Alte cheltuieli			5.000	2.000	2.000	383	383	392						
			20	30	30	Alte cheltuieli cu bunuri si servicii			5.000	2.000	2.000	383	383	392						
8310						AGRICULTURA, SILVICULTURA, SI VANATOARE			655.000	156.750	156.750	101.183	101.183	190.558						

Capi- tol	Sub- capi- tol	Pa- ra- graf	Gru- pa / Titlu	Ar- ti- col	Al- ne- at	Denumire indicator	Credite de angajament	Credite bugetare		Angajamente bugetare	Angajamente legale	Plati efectuate	Angajamente legale de platit	Cheltuieli efective
								anuale aprobrate la finele perioadei de raportare	trimestriale cumulate					
A						B	1	2	3	4	5	6	7=5-6	8
01						CHELTUIELI CURENTE		655.000	156.750	156.750	101.183	101.183		190.558
10						TITLUL I CHELTUIELI DE PERSONAL		432.000	108.000	108.000	90.265	90.265		94.781
10	01					Cheltuieli salariale in bani		350.000	87.500	87.500	73.642	73.642		77.530
10	01	01				Salarii de baza		350.000	87.500	87.500	73.642	73.642		77.530
10	03					Contributii		82.000	20.500	20.500	16.623	16.623		17.251
10	03	01				Contributii de asigurari sociale de stat		56.000	14.000	14.000	11.635	11.635		12.423
10	03	02				Contributii de asigurari de somaj		2.000	500	500	368	368		386
10	03	03				Contributii de asigurari sociale de sanatate		20.000	5.000	5.000	3.830	3.830		4.016
10	03	04				Contributii de asigurari pentru accidente de munca si boli profesionale		1.000	250	250	165	165		
10	03	06				Contributii pentru concedii si indemnizatii		3.000	750	750	625	625		426
20						TITLUL II BUNURI SI SERVICII		223.000	48.750	48.750	10.918	10.918		95.777
20	01					Bunuri si servicii		202.000	47.500	47.500	10.765	10.765		78.481
20	01	01				Furnituri de birou		3.000	1.000	1.000	180	180		382
20	01	02				Materiale pentru curatenie		2.000	500	500				579
20	01	03				Incalzit, iluminat si forta motrica		8.000	2.000	2.000				21
20	01	04				Apa, canal si salubritate		8.000	2.000	2.000				29.635
20	01	05				Carburanti si lubrifianti		35.000	7.000	7.000				30.913
20	01	06				Piese de schimb		20.000	5.000	5.000	95	95		
20	01	08				Posta, telecomunicatii, radio, tv, internet		16.000	4.000	4.000	2.571	2.571		2.571
20	01	09				Materiale si prestari de servicii cu caracter functional		74.000	18.000	18.000	2.899	2.899		9.731
20	01	30				Alte bunuri si servicii pentru intretinere si functionare		36.000	8.000	8.000	5.020	5.020		4.649

Capi- tol	Sub- capi- tol	Pa- ra- graf	Gru- pa / Titlu	Ali- ne- at	Denumire indicator	Credite de angajament	Credite bugetare		Angajamente legale	Plati efectuate	Angajamente legale de platit	Cheltuieli efective
							anuale aprobrate la finele perioadei de raportare	trimestriale cumulate				
A					B	1	2	3	4	5	6	8
	20	02			Reparatii curente		4.000					
	20	04			Medicamente si materiale sanitare		4.000	1.000	1.000			
	20	04	01		Medicamente		1.000	250	250			
	20	04	02		Materiale sanitare		1.000	250	250			
	20	04	04		Dezinfectanti		2.000	500	500			
	20	05			Bunuri de natura obiectelor de inventar		9.000					17.144
	20	05	01		Uniforme si echipament		3.000					17.144
	20	05	30		Alte obiecte de inventar		6.000					
	20	11			Carti, publicatii si materiale documentare		1.000	250	250	153	153	152
	20	14			Protectia muncii		3.000					
					excedent/deficit sect funct			-192.670				
9910												
96												

Conducatorul institutiei,

Conducatorul compartimentului
financiar-contabil