

R O M Ȃ N I A
CONSILIUL JUDEȚEAN VĂLCEA

H O T Ă R Ȃ R E
privind aprobarea Bugetului de venituri și cheltuieli pe anul 2019
al S.C. PARC IND VĂLCEA S.A.

Consiliul Județean Vâlcea, întrunit în ședința ordinară din data de 23 mai 2019, la care participă un număr de 33 consilieri județeni din totalul de 33 consilieri în funcție;

Având în vedere Expunerea de motive a Președintelui Consiliului Județean Vâlcea, înregistrată la nr.6660 din 13 mai 2019;

Luând în considerare Raportul de specialitate al Direcției Generale Economice, înregistrat la nr.6661 din 13 mai 2019, precum și avizele comisiilor de specialitate;

Ținând cont de adresa S.C. PARC IND VĂLCEA S.A. nr.36/DG din 05 mai 2019, înregistrată la Consiliul Județean Vâlcea nr.6308 din 07 mai 2019;

În conformitate cu prevederile din art.91, alin.(1), lit."f" din Legea administrației publice locale, nr.215/2001, republicată, cu modificările și completările ulterioare, ale Legii nr.186/2013, privind constituirea și funcționarea parcurilor industriale, ale art.62 din Legea nr.50/2019, privind bugetul de stat pe anul 2019, cu modificările și completările ulterioare, ale art.4, alin.(1), lit."b" din Ordonanța Guvernului nr.26/2013, privind întărirea disciplinei financiare la nivelul unor operatori economici la care statul sau unitățile administrativ-teritoriale sunt acționari unici ori majoritari sau dețin direct ori indirect o participație majoritară, cu modificările și completările ulterioare, și ale Ordinului Ministrului Finanțelor Publice nr.3145/2017, privind aprobarea formatului și structurii bugetului de venituri și cheltuieli, precum și a anexelor de fundamentare a acestuia, cu modificările și completările ulterioare;

În temeiul art.97 din Legea administrației publice locale, nr.215/2001, republicată, cu modificările și completările ulterioare


H O T Ă R Ă Ș T E

Art.1 Se aprobă Bugetul de venituri și cheltuieli pe anul 2019 al S.C. PARC IND VĂLCEA S.A., potrivit anexelor nr.1 - 5, care fac parte integrantă din prezenta hotărâre.

Art.2 Secretarul Județului Vâlcea va comunica, prin Biroul Cancelarie, prezenta hotărâre, Direcției Generale Economice, S.C. PARC IND VÂLCEA S.A., Primăriei Municipiului Drăgășani, precum și Primăriei Orașului Bălcești, în vederea aducerii la îndeplinire a prevederilor ei și va asigura publicarea acesteia pe site-ul Consiliului Județean Vâlcea și în Monitorul Oficial al Județului Vâlcea.

Prezenta hotărâre a fost adoptată în temeiul art.45, alin.(2), lit."a", coroborate cu prevederile art.98 din Legea administrației publice locale, nr.215/2001 republicată, cu modificările și completările ulterioare, cu un număr de 32 voturi pentru, 0 voturi împotriva, 0 abțineri, iar domnul consilier județean Alexandru Oproaica nu a participat la vot.

PREȘEDINTE,



Constantin RĂDULESCU

**CONTRASEMNEAZĂ
SECRETAR AL JUDEȚULUI**
D. Calianu
Daniela CALIANU

**Râmnicu Vâlcea,
Nr.88 din 23 mai 2019**

Prenume, nume	Funcția	Semnătura	Verificat Șef Serviciu Juridic	Data
Întocmit: Mirela Manole 1 ex.	Consilier juridic	<i>Mirela Manole</i>	<i>[Signature]</i>	23 mai 2019


**BUGETUL DE VENITURI ȘI CHELTUIELI
pe anul 2019**

lei										
0	1	INDICATORI	Nr. rd.	Realizat/ Preliminat an 2018	Propuneri an 2019	%	Estimări an 2020	Estimări an 2021	%	
									9 = 7/5	10 = 8/7
0	1	2	3	4	5	6 = 5/4	7	8	9	10
I.		VENITURI TOTALE	1	364420	273844	75.15	343800	356920	125.55	103.82
	1	Venituri totale din exploatare, din care:	2	355797	273844		343800	356920	125.55	103.82
		a) subvenții, cf. prevederilor legale în vigoare	3							
		b) transferuri, cf. prevederilor legale în vigoare	4							
	2	Venituri financiare	5	8623						
	3	Venituri extraordinare	6							
II		CHELTUIELI TOTALE (rd. 7 = rd. 8 + rd. 20 + rd. 21)	7	219254	273594	124.78	343500	356500	125.55	103.78
	1	Cheltuieli de exploatare, din care:	8	219254	273594	124.78	343500	356500	125.55	103.78
		A. cheltuieli cu bunuri și servicii	9	16444	53000	322.31	71000	85000	133.96	119.72
		B. taxe și vărsăminte asimilate	10	1606	3000	186.80	5000	6000	166.67	120.00
		cheltuieli cu personalul, din care:	11	170030	175594	103.27	227500	260500	129.56	114.51
		C0 Cheltuieli de natură salarială (rd. 13 + rd. 14)	12	61514	63594	103.38	72000	84000	113.22	116.67
		C1 ch. cu salariile	13	61514	63594	103.38	72000	84000	113.22	116.67
		C2 bonusuri	14							
		C3 personalul, din	15							
		compensatorii aferele disponibilizărilor	16							
		C4 aferele contractului de mandat și a altor organe de conducere și	17	105091	108000	102.77	150000	170000	138.89	113.33
		C5 Cheltuieli cu contribuțiile datorate de angajator	18	3425	4000	116.79	5500	6500	137.50	118.18
		D. alte cheltuieli de exploatare	19	31174	42000	134.73	40000	50000	95.24	125.00
	2	Cheltuieli financiare	20							
	3	Cheltuieli	21							
III		REZULTATUL BRUT	22	-210631	250		300	420	120.00	140.00
IV		IMPOZIT PE PROFIT	23							
V		CONTABIL RĂMAS DUPĂ DEDUCEREA	24							

	1	Rezerve legale	25							
	2	Alte rezerve reprezentând facilități	26							
	3	Acoperirea pierderilor contabile din anii precedenți	27							
	4	proprii de finanțare pentru proiectele cofinanțate din	28							
	5	Alte repartizări prevăzute de lege	29							
	6	Profitul contabil rămas	30							
	7	salariaților la profit în limita a 10% din profitul net, dar nu mai mult de nivelul unui salariu de bază mediu	31							
	8	vărsăminte la bugetul de stat sau local în cazul regiilor autonome, ori dividende cuvenite	32							
	a)	- dividende cuvenite bugetului de stat	33							
	b)	- dividende cuvenite bugetului local	33a							
	c)	- dividende cuvenite altor acționari	34							
	9	pe destinațiile prevăzute la rd. 31 - rd. 32 se repartizează	35							
VI		VENITURI DIN FONDURI EUROPENE	36							
VII		CHELTUIELI ELIGIBILE DIN FONDURI EUROPENE, din care	37							
	a)	cheltuieli materiale	38							
	b)	cheltuieli cu salariile	39							
	c)	cheltuieli privind prestările de servicii	40							
	d)	cheltuieli cu reclama și publicitate	41							
	e)	alte cheltuieli	42							
VIII		SURSE DE	43							
	1	Alocații de la buget	44							
		alocații bugetare aferente plății angajamentelor din anii anteriori	45							
IX		CHELTUIELI PENTRU INVESTIȚII	46	355 797	4 400 699	1236.86	4000000	4000000	90.89	100.00
X		DATE DE FUNDAMENTARE	47							
	1	Nr. de personal prognozat la finele anului	48	2	2	100.00	2	2	100.00	100.00
	2	Nr. mediu de salariați total	49	2	2	100.00	2	2	100.00	100.00

3	pe salariat (lei/persoană) determinat pe baza	50	2563	2650	103.39	3000	3500	113.21	116.67
4	pe salariat (lei/persoană) determinat pe baza cheltuielilor de natură salarială, recalculat cf. Legii anuale a	51	2563	2650	103.39				
5	Productivitatea muncii în unități valorice pe total personal mediu (mii lei/persoană) (rd. 2/rd. 49)	52		136922		171900	178460	125.55	103.82
6	Productivitatea muncii în unități valorice pe total personal mediu recalculată cf. Legii anuale a bugetului de stat	53							
7	Productivitatea muncii în unități fizice pe total personal mediu (cantitate produse finite/ persoană)	54							
8	Cheltuieli totale la 1000 lei venituri totale (rd. 7/rd. 1)x1000	55							
9	Plăți restante	56							
10	Creanțe restante	57							

PREȘEDINTE,



Constantin Rădulescu

Anexa nr.2 la Hotărârea
Cons. Jud. Valcea nr.88/23.05.2019

Detalierea indicatorilor economico-financiarți prevăzuți în bugetul de venituri și cheltuieli și repartizarea acestora

INDICATORI	Nr. rd.	Realizat an 2017 3a	Prevederi an 2018		Propuneri an 2019				%	%		
			HG/O rdin cornu 4	Aprobat conform Hotărârii C.A. 4a	Preliminat / Realizat		din care:					
					5	6a	Trim II 6b	Trim III 6c			An 6	7 = 6/5
VENITURI TOTALE (rd. 2 + rd. 22 + rd. 28)	1	521		293504	364420	500	1000	338792	273844	75.15		
Venituri totale din exploatare (rd. 3 + rd. 8 + rd. 9 + rd. 12 + rd. 13 + rd. 14), din care:	2	521		293504	364420	500	1000	338792	273844	75.15		
din producția vândută (rd. 4 + rd. 5 + rd. 6 + rd. 7), din care:	3			8000	1000	500	1000	15000	30000	3000.00		
a) din vânzarea												
a1) produselor	4											
din servicii												
a2) prestate	5											
din redevențe și												
a3) chirii	6			8000				14000	29000			
a4) alte venituri	7				1000	500	1000	1000	1000	100.00		
b) din vânzarea												
b) mărfurilor	8											
din subvenții și transferuri de exploatare aferente cifrei de afaceri nete (rd. 10 + rd. 11), din care:	9											
c) care:												
subvenții, cf. prevederilor												
c1) legale în vigoare	10											
transferuri, cf. prevederilor												
c2) legale în vigoare	11											
din producția de imobilizări	12			283504	365797		80948	161896	241844	67.97		
d) venituri aferente costului producției în curs de execuție	13											
e) exploatare (rd. 15 + rd. 16 + rd. 19 + rd. 20 + rd. 21), din care:	14					500	1000	1500	2000			
f) din amenzii și penalități	15	251			7623					0.00	3037.05	
din vânzarea activelor și alte operații de capital (rd. 18 + rd. 19), din care:	16											
f2) - active corporale	17											
- active necorporale	18											
din subvenții pentru investiții	19											

	f4)	din valorificarea certificatelor CO2	20										
	f5)	alte venituri	21			2000		500	1000	1500	2000		
2		Venituri financiare (rd. 23 + rd. 24 + rd. 25 + rd. 26 + rd. 27), din care:	22										
	a)	din imobilizări financiare	23										
	b)	din investiții financiare	24										
	c)	din diferențe de curs	25										
	d)	din dobânzi	26			2							
	e)	alte venituri financiare	27										
3		Venituri extraordinare	28										
II		CHELTUIELI TOTALE (rd. 30 + rd. 136 + rd. 144)	29	188960		293254	219254	55251	131102	206708	273594	124.78	116.03
1		Cheltuieli de exploatare (rd. 31 + rd. 79 + rd. 86 + rd. 121), din care:	30	188960		293254	219254	52751	126102	199208	273594	124.78	116.03
	A.	Cheltuieli cu bunuri și servicii (rd. 32 + rd. 40 + rd. 46), din care:	31	17055		62280	16444	9175	23350	37525	53000	322.31	96.42
A1		Cheltuieli privind stocurile (rd. 33 + rd. 34 + rd. 37 + rd. 38 + rd. 39), din care:	32	2707		20200	2242	3000	6000	9000	12000	535.24	82.82
	a)	cheltuieli cu materiile prime	33										
	b)	cheltuieli cu materialele consumabile, din care:	34	438		6000	115	1000	2000	3000	4000	3478.26	26.26
	b1)	cheltuieli cu materiale, piesele de schimb	35	438		3000	115	500	1000	1500	2000	1739.13	26.26
	b2)	cheltuieli cu combustibilii	36			3000		500	1000	1500	2000		
	c)	cheltuieli privind materialele de natura obiectelor de inventar	37	300		9500		1000	2000	3000	4000		0.00
	d)	cheltuieli privind energia și apa	38	1969		4700	2127	1000	2000	3000	4000	188.06	108.02
	e)	cheltuieli privind mărfurile	39										
A2		Cheltuieli privind serviciile executate de terți (rd. 41 + rd. 42 + rd. 45), din care:	40	1000		1500	4466	2175	4350	6525	8700	194.81	446.60
	a)	cheltuieli cu întreținerea și reparațiile	41										
	b)	cheltuieli privind chirile (rd. 43 + rd. 44) din care:	42				4466	1800	3600	5400	7200	161.22	
	b1)	- către operatori cu capital integral/majoritar de stat	43										
	b2)	- către operatori cu capital privat	44										
	c)	prime de asigurare	45	1000		1500		375	750	1125	1500		0.00

A3	Cheltuieli cu alte servicii executate de terți (rd. 47 + rd. 48 + rd. 50 + rd. 57 + rd. 62 + rd. 63 + rd. 67 + rd. 68 + rd. 69 + rd. 78), din care:	46	13348		41160	9736	4000	13000	22000	32300	331.76	72.94
a)	cheltuieli cu colaboratorii	47			2600		300	600	900	1200		
b)	cheltuieli privind comisioanele și onorariul, din care:	48										
b1)	cheltuieli privind consultanta juridică	49										
c)	cheltuieli de protocol, reclamă și publicitate (rd. 51 + rd. 53), din	50										
c1)	cheltuieli de protocol, din care:	51										
	- tichete cadou potrivit Legii nr. 193/2006, cu	52										
c2)	cheltuieli de reclamă și publicitate, din care:	53										
	- tichete cadou ptr. cheltuieli de reclamă și	54										
	- tichete cadou ptr. campanii de marketing, studiul	55										
	- ch. de promovare a produselor	56										
d)	Ch. cu sponsorizarea, potrivit O.U.G. nr. 2/2015 (rd. 58 + rd. 59 + rd. 61), din care:	57										
d1)	ch. de sponsorizare in domeniul medical și sănătate	58										
d2)	sponsorizare in domeniile educație, învățământ, social și sport, din care:	59										
d3)	- pentru cluburile sportive	60										
d4)	ch. de sponsorizare pentru alte acțiuni și activități	61										
e)	cheltuieli cu transportul de bunuri și persoane	62										
f)	cheltuieli de deplasare, detașare, transfer, din care:	63	5970		6800	4540	1700	3400	5100	6800	149.78	76.05
	- cheltuieli cu diurna (rd. 65 + rd. 66), din care:	64	5970		6800	4540	1700	3400	5100	6800	149.78	76.05
	-interna	65	5970		6800	4540	1700	3400	5100	6800	149.78	76.05
	-externa	66										


g)	cheltuieli poștale și taxe de telecomunicații	67	1351		3000	922	750	1500	2250	3000	325.38	68.25
h)	cheltuieli cu serviciile bancare și asimilate	68	642		1000	745	250	500	750	1000	134.23	116.04
i)	alte cheltuieli cu serviciile executate de terți, din care:	69	480		22760		500	6000	11500	15300		0.00
i1)	cheltuieli de asigurare și pază	70			20760			5000	10000	13300		
i2)	cheltuieli privind întreținerea și funcționarea tehnicii de calcul	71										
i3)	cheltuieli cu pregătirea profesională	72	480		2000		500	1000	1500	2000		0.00
i4)	cheltuieli cu reevaluarea imobilizărilor	73										
	- aferente bunurilor de natura domeniului public	74										
i5)	cheltuieli cu prestațiile efectuate de filiale	75										
i6)	cheltuieli privind recrutarea și plasarea personalului de conducere cf. Ordonanței de urgență a Guvernului nr. 109/2011	76										
i7)	cheltuieli cu anunțurile privind licitațiile și alte	77										
j)	alte cheltuieli	78	4905		5000	3529	500	1000	1500	5000	141.68	71.95
	B Cheltuieli cu impozite, taxe și vărsăminte asimilate (rd. 80 + rd. 81 + rd. 82 + rd. 83 + rd. 84 + rd. 85), din care:	79	3266		4000	1606	750	1500	2250	3000	186.80	49.17
a)	ch. cu taxa pt. activitatea de exploatare a resurselor minerale	80										
b)	ch. cu redevența pentru concesiunea bunurilor publice și resursele minerale	81										
c)	ch. cu taxa de licență	82										
d)	ch. cu taxa de autorizare	83										
e)	ch. cu taxa de mediu	84										
f)	cheltuieli cu alte taxe și impozite	85	3266		4000	1606	1000	2000	3000	4000	249.07	49.17
	C. Cheltuieli cu personalul (rd. 87 + rd. 100 + rd. 104 + rd. 113), din care:	86	138009		193994	170030	32326	80252	127933	175594	103.27	123.20
C0	Cheltuieli de natură salarială (rd. 88 + rd. 92)	87	31938		63594	61514	12426	24852	44233	63594	103.38	192.60

C1	Cheltuieli cu salariile (rd. 89 + rd. 90 + rd. 91), din care:	88	31938		63594	61514	12426	24852	44233	63594	103.38	192.60
	a) salarii de bază	89	31938		63594	61514	12426	24852	44233	63594	103.38	192.60
	b) sporuri, prime și alte bonificații aferente salariului de bază (conform CCM)	90										
	c) alte bonificații (conform CCM) '	91										
C2	Bonusuri (rd. 93 + rd. 96 + rd. 97 + rd. 98 + rd. 99), din care:	92										
	prevăzute la art. 25 din Legea nr. 227/2015 privind	93										
	- tichete de creșă, cf. Legii nr. 193/2006, cu modificările ulterioare;	94										
	- tichete cadou pentru cheltuieli sociale potrivit Legii nr. 193/2006, cu modificările ulterioare;	95										
	b) tichete de masă;	96										
	c) vouchere de vacanță;	97										
	d) ch. privind participarea salariaților la profitul obținut în anul precedent	98										
	e) alte cheltuieli conform CCM.	99										
C3	Alte cheltuieli cu personalul (rd. 101 + rd. 102 + rd. 103), din care:	100										
	a) ch. cu plățile compensatorii aferente disponibilizărilor de personal	101										
	b) ch. cu drepturile salariale convenite în baza unor hotărâri judecătorești	102										
	c) cheltuieli de natură salarială aferente restructurării, privatizării, administrator special, alte comisii și comitete	103										
C4	Cheltuieli aferente contractului de mandat și a altor organe de conducere și control, comisii și comitete (rd. 105 + rd. 108 + rd. 111 + rd. 112), din care:	104	81128		126000	105091	18900	53400	80700	108000	102.77	129.54
	a) pentru directori/directorat	105	41342		62400	45357	13500	27200	42800	58400	128.76	109.71
	- componenta fixă	106	41342		54000	45357	13500	27000	40500	54000	119.06	109.71

	- componenta variabilă	107		8400		200	2300	4400			
	b) pentru consiliul de administrație/ consiliul de supraveghere, din care:	108	28500	42000	38134	15400	21700	28000	73.43	133.80	
	- componenta fixă	109	28500	39000	38134	8450	14300	20150	68.18	133.80	
	- componenta variabilă	110		3000		650	1100	1550	2000		
	c) pentru AGA și cenzori	111	11286	21600	21600	5400	10800	16200	100.00	191.39	
	d) pentru alte comisii și comitete constituite potrivit legii	112									
C5	Cheltuieli cu contribuțiile datorate de angajator	113	24943	4400	3425	1000	2000	3000	4000	116.79	13.73
	D. Alte cheltuieli de exploatare (rd. 115 + rd. 118 + rd. 119 + rd. 120 + rd. 121 + rd. 122), din care:	114	30630	32980	31174	10500	21000	31500	42000	134.73	101.78
a)	cheltuieli cu majorări și penalități (rd. 122 + rd. 123), din care:	115									
	- către bugetul general consolidat	116									
	- către alți creditori	117									
b)	cheltuieli privind activele imobilizate	118									
c)	cheltuieli aferente transferurilor pentru plata personalului	119									
d)	alte cheltuieli	120									
e)	ch. cu amortizarea imobilizărilor corporale și necorporale	121	30630	32980	31174	10500	21000	31500	42000	134.73	101.78
f)	ajustări și deprecieri pentru pierdere de valoare și provizioane (rd. 123-rd. 126), din care:	122									
f1)	cheltuieli privind ajustările și provizioanele	123									
f1. 1)	-provizioane privind participarea la profit a salariaților	124									
f1. 2)	- provizioane în legătura cu contractul de mandat	125									
f2)	venituri din provizioane și ajustări pentru depreciere sau pierderi de valoare, din care:	126									
f2. 1)	din anularea provizioanelor (rd. 128 + rd. 129 +	127									
	- din participarea salariaților la profit	128									

		- din deprecierea imobilizărilor corporale și a	129								
		- venituri din alte provizioane	130								
2		Cheltuieli financiare (rd. 132 + rd. 135 + rd. 138), din care:	131								
	a)	cheltuieli privind dobânzile, din care:	132								
	a1)	aferețe creditelor pentru investiții	133								
	a2)	aferețe creditelor pentru activitatea	134								
	b)	cheltuieli din diferențe de curs valutar, din care:	135								
	b1)	aferețe creditelor pentru investiții	136								
	b2)	aferețe creditelor pentru activitatea	137								
	c)	alte cheltuieli financiare	138								
3		Cheltuieli extraordinare	139								
II	I	REZULTATUL BRUT (profit/pierdere) (rd. 1- rd. 29)	140			-210.631				250	
		venituri neimpozabile	141								
		cheltuieli nedeductibile fiscal	142								
I		IMPOZIT PE PROFIT	143								
		DATE DE FUNDAMENTARE									
1		Venituri totale din exploatare, din care: (rd. 2)	144								
V	a)	- venituri din subvenții și transferuri	145								
	b)	- alte venituri care nu se iau în calcul la determinarea productivității muncii, cf. Legii anuale a bugetului de stat	146								
2		Cheltuieli de natură salarială (rd. 87), din care: **)	147	31938		63594	61514	12426	24852	44233	63594 103.38
	a)	148								
	b)	149								
	c)	150								
3		Cheltuieli cu salariile (rd. 88)	151	31938		63594	61514	12426	24852	44233	63594 103.38
4		Nr. de personal prognozat la finele anului	152	1		2	2	2	2	2	2 100.00
5		Nr. mediu de salariați	153	1		2	2	2	2	2	2 100.00

6	a)	Căștigul mediu lunar pe salariat (lei/persoană) determinat pe baza cheltuielilor de natură salarială [(rd. 147 - rd. 93* - rd. 98)/rd. 153]/12*1000	154	2662				2563	x	x	x		0.00	96.28
	b)	Căștigul mediu lunar pe salariat (lei/persoană) determinat pe baza cheltuielilor de natură salarială, recalculat cf. Legii anuale a bugetului de stat	155	2662				2563	x	x	x		0.00	96.28
7	a)	Productivitatea muncii în unități valorice pe total personal mediu (mii lei/persoană) (rd. 2/rd. 753)	156						x	x	x			
	b)	Productivitatea muncii în unități valorice pe total personal mediu recalculată cf. Legii anuale a bugetului de stat	157						x	x	x			
	c)	Productivitatea muncii în unități fizice pe total personal mediu (cantitate produse finite/persoană) W = QPF/rd. 153	158						x	x	x			
	c1)	Elemente de calcul al productivității muncii în unități fizice, din care	159						x	x	x			
		- cantitatea de produse finite (QPF)	160						x	x	x			
		- preț mediu (p)	161						x	x	x			
		- valoare = QPF x p	162						x	x	x			
		- pondere în venituri totale de exploatare = rd.	163						x	x	x			
8		Plăți restante	164											
9		Creanțe restante, din care:	165											
		- de la operatori cu capital integral/majoritar de stat	166											
		- de la operatori cu capital privat	167											
		- de la bugetul de stat	168											
		- de la bugetul local	169											
		- de la alte entități	170											
10		Credite pentru finanțarea activității curente (soldul rămas de rambursat)												



PREȘEDINTE,
Constantin Rădulescu


CONSILIUL JUDEȚEAN VÂLCEA

Anexa nr.3 la Hotărârea Cons. Jud.
Vâlcea nr. 88/23.05.2019

Gradul de realizare a veniturilor totale

lei

Nr. crt.	Indicatori	Prevederi an 2017		% 4 = 3/2	Prevederi an 2018		% 7 = 6/5
		Aprobat	Realizat		Aprobat	Realizat	
0	1	2	3	4	5	6	7
1.	Venituri totale (rd. 1 + rd. 2 + rd. 3*), din care:	277558	521	0.18	293504	364420	124.16
1	Venituri din exploatare*)	277558	521	0.18	293504	364420	124.16
2.	Venituri financiare						
3.	Venituri extraordinare						



PREȘEDINTE,

Constantin Rădulescu

CONSILIUL JUDEȚEAN VÂLCEA


Programul de investiții, dotări și sursele de finanțare

Anexa nr.4

la Hot. C. J. V. nr. 88/23.05.2019

0	1	INDICATORI	Data finalizării investiției	an precedent (N-1) 2018		Valoare		
				Aprobat	Realizat/ Preliminat	an curent (N) 2019	an N + 1	an N + 2
0	1	2	3	4	5	6	7	8
I	1	SURSE DE FINANȚARE A INVESTIȚIILOR, din care:		4 050 244	355 797	4 400 699	13 025 459	13 025 459
		Alte surse, din care:		4 050 244	355 797	4 400 699	13 025 459	13 025 459
		surse atrase-majorare capital		4 050 244	355 797	4 400 699	13 025 459	13 025 459
II	1	CHELTUIELI PENTRU INVESTITII, din care:		4 050 244	355 797	4 400 699	13 025 459	13 025 459
		Investiții noi, din care:		4 050 244	355 797	4 400 699	13 025 459	13 025 459
		a) pentru bunurile proprietatea privata a operatorului economic:		4 050 244	355 797	4 400 699	13 025 459	13 025 459
		-Alimentare cu energie electrica -Bransament 10MW Parc Industrial Dragasani-Valcea					1 933 915	1 933 915
		-Retele electrice Parc Industrial Dragasani - Balcesti-Valcea				335 879	335 879	335 879
		-Alimentare cu gaze naturale reseaua Transgaz 10.000Nmc/h Parc					478 805	478 805
		-Alimentare cu apa-Gospodarire de apa, puturi,bazine, grup de pompe Parc Industrial Dragasani-Valcea		1 132 559		1 132 559		
		Puturi(sau extindere Apavil)					1 817 839	1 817 839
		-Canalizare, epurare, ape pluviale-Statie de epurare Parc Industrial Dragasani-					347 200	347 200
		-Canalizare, epurare, ape pluviale-Canalizare ape menajere si pluviale Parc		713 060		713 060		
		-Alimentare cu apa Bransament de la reseaua orasului Parc Industrial Balcesti-Valcea		46 232	38 792			
		-Gospodarire de apa Parc Industrial Balcesti-Valcea		272 800		272 800		
		- Imprejmuire Parc Industrial Balcesti-Valcea		317 005	317 005			

		Amenajare teren Parc Industrial Dragasani-Valcea		186 967		186 967		
		Amenajare teren Parc Industrial Balcesti-Valcea		62 000		62 000		
		- Drum acces, drumuri interioare Parc Industrial Dragasani-Valcea						
		- Drumuri interioare Parc Industrial Dragasani-Valcea-etapa 1		1 161 946		1 161 946		
		Industrial Dragasani-Valcea-etapa 2					632 817	632 817
		Parcari Parc Industrial Dragasani-Valcea					212 092	212 092
		Hale industriale Parc Industrial Dragasani(2x2000mp)					1 694 667	1 694 667
		Hale industriale Parc Industrial Balcesti(1x1900mp)					2 306 216	2 306 216
		interioare Parc Industrial Balcesti-Valcea		337 000		337 000	205 932	205 932
		Clădire sediu administrativ(P+1) Parc Industrial Balcesti-Valcea					703 353	703 353
		Clădire sediu administrativ(P+1) Parc Industrial Dragasani-Valcea 1700mp					2 356 744	2 356 744
		Sistem de paza si protectie Parc Industrial		81 000		81 000		
		c) pentru bunurile de natura domeniului privat al statului		56 680		56 680		
		- Parc Industrial Dragasani-Valcea		30 000		30 000		
		- Parc Industrial Balcesti-Valcea		26 680		26 680		
	2	Dotări (alte achiziții de imobilizări corporale)		4 128		4 128		



CONSILIUL JUDEȚEAN VÂLCEA

Măsurile de îmbunătățire a rezultatului brut și de reducere a plăților restante

Anexa nr.5 la Hotărârea
Cons. Jud. Vâlcea nr. 88 / 23.05.2019

lei

Nr. crt.	Măsurile	Termen de realizare	An precedent		An 2019		An 2020		An 2021		
			Preliminat/Realiz		Influențe (+/-)		Influențe (+/-)		Influențe (+/-)		
			Rezultat brut (+/-)	Plăți restante	Rezultat brut	Plăți restante	Rezultat brut	Plăți restante	Rezultat brut	Plăți restante	
0	1	2	3	4	5	6	7	8	9	10	
Pct. I	Măsurile de îmbunătățire a rezultatului brut și reducere a plăților restante										
1	Măsura 1 Realizarea Programului de investitii		X	X	250		300		420		
2	Măsura 2 Realizarea veniturilor din activitatea de baza		X	X							
	Măsura n . . .		X	X							
	TOTAL pct. I		X	X							
Pct. II	Cauze care diminuează efectul măsurilor prevăzute la pct. I										
1	Cauza 1 . . .		X	X							
2	Cauza 2 . . .		X	X							
	Cauza n . . .		X	X							
	TOTAL pct. II		X	X							
Pct. III	TOTAL GENERAL pct. I + pct. II										



PREȘEDINTE,

Constanțin Rădulescu