

**R O M Â N I A**  
**CONSILIUL JUDEȚEAN VÂLCEA**

**HOTĂRÂRE**

**privind aprobarea execuției Bugetului propriu al Județului Vâlcea și a Bugetelor instituțiilor publice finanțate parțial sau integral din venituri proprii, la data de 31 decembrie 2019**

Consiliul Județean Vâlcea, întrunit în ședința ordinară din data de 18 februarie 2020, la care participă un număr de 33 consilieri județeni din totalul de 33 consilieri în funcție;

Având în vedere Propunerea Președintelui Consiliului Județean Vâlcea nr.2098 din 10 februarie 2020;

Luând în considerare Referatul de aprobare al Președintelui Consiliului Județean Vâlcea, înregistrat la nr.2099 din 10 februarie 2020;

Ținând cont de Raportul de specialitate al Direcției Generale Economice, înregistrat sub nr.2233 din 12 februarie 2020, precum și avizele comisiilor de specialitate;

În conformitate cu prevederile art.173, alin.(1), lit."b" și alin.(3), lit."a" din Ordonanța de Urgență a Guvernului nr.57/2019, privind Codul administrativ, cu modificările și completările ulterioare, ale art.49, alin.(12) și alin.(13) din Legea nr.273/2006, privind finanțele publice locale, cu modificările și completările ulterioare și cele ale Ordinului comun al Ministrului Administrației și Internelor și Ministrului Finanțelor Publice, nr.244/2651/2010, pentru aprobarea metodologiilor de aplicare a prevederilor art.14, alin.(7), ale art.57, alin.(2<sup>1</sup>) și ale art.76<sup>1</sup>, alin.(1), lit.e) din Legea nr.273/2006;

În temeiul prevederilor art.196, alin.(1) lit."a" din Ordonanța de Urgență a Guvernului nr.57/2019, privind Codul administrativ, cu modificările și completările ulterioare

**H O T Ă R Ă Ș T E:**

**Art.1** Se aprobă execuția Bugetului propriu al Județului Vâlcea, la data de 31 decembrie 2019, potrivit anexei nr.1.

**Art.2** Se aprobă execuția Bugetelor instituțiilor publice finanțate parțial sau integral din venituri proprii, la data de 31 decembrie 2019, potrivit anexei nr.2.

**Art.3** Se aprobă situația indicatorilor privind execuția Bugetului propriu al Județului Vâlcea, la data de 31 decembrie 2019, potrivit anexei A.


**Art.4** Anexele nr.1, 2 și A fac parte integrantă din prezenta hotărâre.

**Art.5** Secretarul General al Județului Vâlcea va comunica, prin Biroul Cancelarie, prezenta hotărâre, Direcției Generale Economice, precum și Administrației Județene a Finanțelor Publice Vâlcea, în vederea aducerii la îndeplinire a prevederilor ei, și va asigura publicarea acesteia pe site-ul Consiliului Județean Vâlcea și în Monitorul Oficial al Județului Vâlcea.

*Prezenta hotărâre a fost adoptată cu respectarea prevederilor art.139, alin.(3), lit."a", coroborate cu ale art.182, alin.(4) din Ordonanța de Urgență a Guvernului nr.57/2019, privind Codul administrativ, cu modificările și completările ulterioare, cu un număr de 33 voturi pentru, 0 voturi împotrivă și 0 abțineri.*

PREȘEDINTE

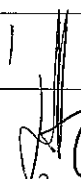

Constantin RĂDULESCU



CONTRASEMNEAZĂ  
SECRETAR GENERAL AL JUDEȚULUI,

  
Daniela CALIANU

Râmnicu Vâlcea,  
Nr. 36 din 18 februarie 2020

Prenume, nume	Funcția	Semnătura	Verificat Șef Serviciul Juridic	Data
Întocmit: Mirela Manole 1 ex.	Consilier juridic			18 februarie 2020

## CONTUL DE EXECUTIE AL BUGETULUI PROPRIU AL JUDEȚULUI VÂLCEA

la data de 31 decembrie 2019


mii lei

Nr. Crt	Denumire indicator	Cod	Prevederi bugetare trimestriale cumulate	Drepturi constatate			Încasări realizate
				Total, din care:	din anii precedenți	din anul curent	
0	1	2	3	4	5	6	7
I	<b>TOTAL VENITURI, din care:</b>		<b>346.907,60</b>	<b>324.452,54</b>	<b>32.525,02</b>	<b>291.927,51</b>	<b>282.628,25</b>
A	<b>TOTAL VENITURI SECȚIUNEA DE FUNCȚIONARE, din care:</b>		<b>213.520,45</b>	<b>251.435,45</b>	<b>32.524,79</b>	<b>218.910,65</b>	<b>209.632,55</b>
1	Impozit pe profit	01.02	0,00	8.340,79	77,64	8.263,14	22,75
2	Cote și sume defalcate din impozitul pe venit	04.02	58.563,00	58.647,65	0,00	58.647,65	58.647,65
3	Sume defalcate din TVA pentru echilibrare	11.02	150.894,00	145.993,25	0,00	145.993,25	145.993,25
4	Taxe pe utilizarea bunurilor sau pe activități	16.02	1.038,30	1.105,77	0,00	1.105,77	1.105,77
5	Venituri din proprietate	30.02	734,00	26.175,98	18.047,43	8.128,55	1.161,59
6	Venituri din dobânzi	31.02	0,00	2,40		2,40	
7	Venituri din prestări servicii și activități	33.02	766,34	3.205,50	2.011,32	1.194,18	828,40
8	Amenzi, penalități și confiscări	35.02	4,00	4.983,02	11.279,73	-6.296,71	3,96
9	Diverse venituri	36.02	822,74	2.010,80	1.108,67	902,13	902,13
10	Donații și sponsorizări	37.01	122,94	133,34	0,00	133,34	130,10
11	Vărsăminte din secțiunea de funcționare pentru secțiunea de dezvoltare	37.02	-2.497,87	-1.971,84	0,00	-1.971,84	-1.971,84
12	Subvenții de la bugetul de stat	42.02	3.073,00	2.808,79	0,00	2.808,79	2.808,79
B	<b>TOTAL VENITURI SECȚIUNEA DE DEZVOLTARE, din care:</b>		<b>133.387,15</b>	<b>73.017,09</b>	<b>0,23</b>	<b>73.016,86</b>	<b>72.995,70</b>
1	Vărsăminte din secțiunea de funcționare pentru secțiunea de dezvoltare	37.02	2.497,87	1.971,84	0,00	1.971,84	1.971,84
2	Venituri din valorificarea unor bunuri	39.02	10,30	31,65	0,23	31,42	10,26
3	Încasări din rambursarea împrumutului acordat	40.02	49.571,84	0,00	0,00	0,00	0,00
4	Subvenții de la bugetul de stat	42.02	51.666,61	41.829,76	0,00	41.829,76	41.829,76
5	Sume FEN postaderare în contul plăților efectuate și prefinanțări	45.02	0,00	0,00	0,00	0,00	0,00
6	Alte sume primite de la UE	46.02	0,00	2.389,04	0,00	2.389,04	2.389,04
7	Sume primite de la UE/alți donatori în contul plăților efectuate și aferent cadrului financiar 2014-2020	48.02	29.640,53	26.794,80	0,00	26.794,80	26.794,80

Nr. crt	Denumire indicator	Cod	Credite bugetare trimestriale cumulate	Angajamente bugetare	Angajamente legale	Plăți efectuate
0	1	2	3	4	5	6
	<b>TOTAL CHELTUIELI, din care:</b>		<b>347.235,20</b>	<b>329.459,22</b>	<b>269.479,99</b>	<b>264.075,70</b>
<b>A</b>	<b>TOTAL CHELTUIELI SECȚIUNEA DE FUNCȚIONARE, din care:</b>		<b>213.848,05</b>	<b>201.489,73</b>	<b>196.396,26</b>	<b>190.832,17</b>
<b>1</b>	<b>Autorități Publice și Acțiuni Externe</b>	<b>51.02</b>	<b>23.806,43</b>	<b>23.645,74</b>	<b>23.375,62</b>	<b>22.094,37</b>
	- Cheltuieli de personal	10	18.499,90	18.499,90	18.417,25	18.417,25
	- Bunuri și servicii	20	4.688,44	4.688,44	4.688,44	3.407,19
	- Alte transferuri	55	396,00	396,00	322,75	322,75
	- Alte cheltuieli	59	222,09	222,09	107,87	107,87
	- Rambursări de credite	81	0,00	0,00	0,00	0,00
	- Plăți din anii precedenți	85	0,00	-160,69	-160,69	-160,69
<b>2</b>	<b>Alte Servicii Publice generale</b>	<b>54.02</b>	<b>10.680,32</b>	<b>3.396,23</b>	<b>2.890,17</b>	<b>2.708,12</b>
	- Cheltuieli de personal	10	80,00	80,00	41,10	41,10
	- Bunuri și servicii	20	340,00	340,00	340,00	157,95
	- Fond rezervă bugetară	50	7.284,09	0,00	0,00	0,00
	- Transferuri între unități	51	2.976,23	2.976,23	2.509,07	2.509,07
	- Plăți din anii precedenți	85	0,00	0,00	0,00	0,00
<b>3</b>	<b>Tranzacții privind Datoria Publică și Împrumuturi</b>	<b>55.02</b>	<b>971,50</b>	<b>971,50</b>	<b>968,94</b>	<b>968,94</b>
	- Dobânzi	30	971,50	971,50	968,94	968,94
<b>4</b>	<b>Apărare</b>	<b>60.02</b>	<b>499,80</b>	<b>490,25</b>	<b>490,25</b>	<b>448,59</b>
	- Bunuri și servicii	20	499,80	499,80	499,80	458,14
	- Plăți din anii precedenți	85	0,00	-9,55	-9,55	-9,55
<b>5</b>	<b>Ordine Publică și Siguranță</b>	<b>61.02</b>	<b>553,00</b>	<b>553,00</b>	<b>553,00</b>	<b>529,05</b>
	- Bunuri și servicii	20	553,00	553,00	553,00	529,05
<b>6</b>	<b>Învățământ</b>	<b>65.02</b>	<b>10.485,20</b>	<b>9.869,83</b>	<b>7.632,78</b>	<b>5.916,48</b>
	- Cheltuieli de personal	10	226,30	220,24	220,24	150,51
	- Bunuri și servicii	20	3.782,20	3.722,47	3.722,46	1.916,82
	- Alte transferuri	55	0,00	0,00	0,00	0,00
	- Asistență socială	57	6.382,80	5.837,32	3.608,98	3.759,35
	- Despăgubiri civile	59	93,90	89,80	81,10	89,80
	- Rambursări de credite	81	0,00	0,00	0,00	0,00
	- Plăți din anii precedenți	85	0,00	0,00	0,00	0,00
<b>7</b>	<b>Sănătate</b>	<b>66.02</b>	<b>2.420,00</b>	<b>2.420,00</b>	<b>2.404,57</b>	<b>2.404,57</b>
	- Transferuri între unități	51	2.420,00	2.420,00	2.404,57	2.404,57
	- Rambursări de credite	81	0,00	0,00	0,00	0,00
<b>8</b>	<b>Cultură , Recreere și Religie</b>	<b>67.02</b>	<b>34.560,60</b>	<b>34.547,80</b>	<b>33.049,06</b>	<b>32.089,91</b>
	- Cheltuieli de personal	10	4.000,00	4.000,00	4.000,00	3.631,68
	- Bunuri și servicii	20	1.312,60	1.312,60	1.312,60	687,07
	- Transferuri între unități	51	16.352,00	16.352,00	15.394,89	15.394,89
	- Alte cheltuieli	59	12.896,00	12.896,00	12.354,37	12.389,07
	- Rambursări de credite	81	0,00	0,00	0,00	0,00
	- Plăți din anii precedenți	85	0,00	-12,80	-12,80	-12,80
<b>9</b>	<b>Asigurări și Asistență Socială</b>	<b>68.02</b>	<b>96.218,32</b>	<b>91.942,50</b>	<b>91.881,72</b>	<b>91.273,78</b>
	- Cheltuieli de personal	10	75.254,21	74.255,94	74.255,94	74.255,94
	- Bunuri și servicii	20	16.725,01	13.935,92	13.935,92	13.518,40
	- Transferuri între unități	51	2.000,00	2.000,00	1.939,22	1.939,23
	- Asistență socială	57	2.023,00	1.950,22	1.950,22	1.759,79
	- Alte cheltuieli	59	216,10	159,05	159,05	159,05
	- Plăți din anii precedenți	85	0,00	-358,63	-358,63	-358,63
<b>10</b>	<b>Protecția mediului</b>	<b>74.02</b>	<b>2.221,50</b>	<b>2.221,50</b>	<b>2.215,48</b>	<b>2.215,48</b>
	- Alte transferuri	55	0,00	0,00	0,00	0,00
	- Rambursări de credite	81	2.221,50	2.221,50	2.215,48	2.215,48
<b>11</b>	<b>Agricultură, Silvicultură și Vânătoare</b>	<b>83.02</b>	<b>750,00</b>	<b>750,00</b>	<b>748,34</b>	<b>748,34</b>
	- Transferuri între unități	51	750,00	750,00	748,34	748,34
	- Plăți din anii precedenți	85	0,00	0,00	0,00	0,00

Nr. crt	Denumire indicator	Cod	Credite bugetare trimestriale cumulate	Angajamente bugetare	Angajamente legale	Plăți efectuate
0	1	2	3	4	5	6
12	<b>Transporturi</b>	<b>84.02</b>	<b>28.348,10</b>	<b>28.348,10</b>	<b>28.348,03</b>	<b>27.596,23</b>
	- Bunuri și servicii	20	28.200,00	28.200,00	28.200,00	27.448,20
	- Rambursări de credite.	81	148,10	148,10	148,03	148,03
13	<b>Alte acțiuni economice</b>	<b>87.02</b>	<b>2.333,28</b>	<b>2.333,28</b>	<b>1.838,30</b>	<b>1.838,31</b>
	- Transferuri între unități	51	2.046,70	2.046,70	1.551,72	1.551,73
	- Rambursări de credite	81	286,58	286,58	286,58	286,58
14	<b>Excedent/Deficit</b>	<b>99.02</b>	<b>-327,60</b>			<b>18.800,38</b>
<b>B</b>	<b>TOTAL CHELTUIELI SECȚIUNEA DE DEZVOLTARE, din care:</b>		<b>133.387,15</b>	<b>127.969,49</b>	<b>73.083,73</b>	<b>73.243,53</b>
<b>1</b>	<b>Autorități Publice și Acțiuni Externe</b>	<b>51.02</b>	<b>3.641,48</b>	<b>3.641,48</b>	<b>2.588,17</b>	<b>2.588,17</b>
	- Alte transferuri	55	1.557,00	1.557,00	1.498,17	1.498,17
	- Proiecte cu finanțare din fonduri externe nerambursabile	56	0,00	0,00	0,00	0,00
	- Proiecte cu finanțare din fonduri externe nerambursabile 2014-2020	58	366,53	366,53	265,56	265,56
	- Cheltuieli de capital	70	1.717,95	1.717,95	824,44	824,44
	- Plăți din anii precedenți	85	0,00	0,00	0,00	0,00
<b>2</b>	<b>Alte Servicii Publice generale</b>	<b>54.02</b>	<b>103,00</b>	<b>103,00</b>	<b>15,00</b>	<b>15,00</b>
	- Cheltuieli de capital	70	103,00	103,00	15,00	15,00
<b>3</b>	<b>Apărare</b>	<b>60.02</b>	<b>32,00</b>	<b>32,00</b>	<b>29,69</b>	<b>29,69</b>
	- Cheltuieli de capital	70	32,00	32,00	29,69	29,69
<b>4</b>	<b>Ordine Publică și Siguranță</b>	<b>61.02</b>	<b>274,00</b>	<b>274,00</b>	<b>273,77</b>	<b>273,77</b>
	- Cheltuieli de capital	70	274,00	274,00	273,77	273,77
<b>5</b>	<b>Învățământ</b>	<b>65.02</b>	<b>394,92</b>	<b>366,00</b>	<b>329,58</b>	<b>328,08</b>
	- Proiecte cu finanțare din fonduri externe nerambursabile 2014-2020	58	28,92	0,00	0,00	0,00
	- Cheltuieli de capital	70	366,00	366,00	329,58	328,08
	- Rambursări de credite	81	0,00	0,00	0,00	0,00
<b>6</b>	<b>Sănătate</b>	<b>66.02</b>	<b>11.893,40</b>	<b>7.400,92</b>	<b>6.322,28</b>	<b>6.322,28</b>
	- Transferuri între unități (transferuri de capital)	51	10.780,76	10.780,76	10.086,71	10.086,71
	- Proiecte cu finanțare din fonduri externe nerambursabile 2014-2020	58	123,89	123,89	0,59	0,59
	- Proiecte cu finanțare din fonduri externe nerambursabile	56	0,00	0,00	0,00	0,00
	- Cheltuieli de capital	70	988,75	988,75	727,46	727,46
	- Plăți din anii precedenți	85	0,00	-4.492,48	-4.492,48	-4.492,48
<b>7</b>	<b>Cultură , Recreere și Religie</b>	<b>67.02</b>	<b>2.029,46</b>	<b>1.984,25</b>	<b>957,12</b>	<b>1.243,34</b>
	- Transferuri între unități (transferuri de capital)	51	195,00	195,00	194,83	194,83
	- Proiecte cu finanțare din fonduri externe nerambursabile	56	0,00	0,00	0,00	0,00
	- Proiecte cu finanțare din fonduri externe nerambursabile 2014-2020	58	788,21	788,21	21,48	207,84
	- Cheltuieli de capital	70	1.046,25	1.046,25	786,02	885,88
	- Plăți din anii precedenți	85	0,00	-45,21	-45,21	-45,21
<b>8</b>	<b>Asigurări și Asistență Socială</b>	<b>68.02</b>	<b>7.162,30</b>	<b>6.357,69</b>	<b>5.238,66</b>	<b>5.238,66</b>
	- Proiecte cu finanțare din fonduri externe nerambursabile 2014-2020	58	6.149,87	5.671,59	4.552,56	4.552,56
	- Cheltuieli de capital	70	1.012,43	686,10	686,10	686,10
<b>9</b>	<b>Locuințe, servicii și dezvoltare publică</b>	<b>70.02</b>	<b>1.300,00</b>	<b>1.300,00</b>	<b>1.300,00</b>	<b>1.300,00</b>
	- Alte transferuri	55	1.300,00	1.300,00	1.300,00	1.300,00

Nr. crt	Denumire indicator	Cod	Credite bugetare trimestriale cumulate	Angajamente bugetare	Angajamente legale	Plăți efectuate
0	1	2	3	4	5	6
10	<b>Protecția Mediului</b>	<b>74.02</b>	<b>1.473,65</b>	<b>1.473,65</b>	<b>597,89</b>	<b>597,89</b>
	- Proiecte cu finanțare din fonduri externe nerambursabile 2014-2020	58	605,15	605,15	421,13	421,13
	- Cheltuieli de capital	70	868,50	868,50	176,76	176,76
11	<b>Agricultură, Silvicultură și Vânătoare</b>	<b>83.02</b>	<b>0,00</b>	<b>0,00</b>	<b>0,00</b>	<b>0,00</b>
	- Transferuri între unități (transferuri de capital)	51	0,00	0,00	0,00	0,00
12	<b>Transporturi</b>	<b>84.02</b>	<b>104.770,64</b>	<b>104.752,09</b>	<b>55.075,52</b>	<b>55.075,52</b>
	- Proiecte cu finanțare din fonduri externe nerambursabile aferente cadrului financiar 2014-2020	58	32.391,72	32.391,72	5.525,85	5.525,85
	- Cheltuieli de capital	70	72.378,92	72.378,92	49.568,22	49.568,22
	- Plăți din anii precedenți	85	0,00	-18,55	-18,55	-18,55
13	<b>Alte acțiuni economice</b>	<b>87.02</b>	<b>312,30</b>	<b>284,41</b>	<b>356,05</b>	<b>231,13</b>
	- Transferuri între unități (transferuri de capital)	51	172,80	172,80	142,51	142,51
	- Proiecte cu finanțare din fonduri externe nerambursabile	56	90,50	90,50	214,56	89,64
	- Cheltuieli de capital	70	49,00	49,00	26,87	26,87
	- Plăți din anii precedenți	85	0,00	-27,89	-27,89	-27,89
14	<b>Excedent/Deficit</b>	<b>99.02</b>	<b>0,00</b>			<b>-247,83</b>




PREȘEDINTE,  
Constantin Rădulescu

**CONTUL DE EXECUȚIE A BUGETULUI INSTITUȚIILOR FINANȚATE PARȚIAL SAU INTEGRAL DIN VENITURI PROPRII**  
la data de 31 decembrie 2019

mi lei

Nr. crt.	Denumire indicator	Cod	Prevederi bugetare trimestriale cumulate	Drepturi constatate			Încasări realizate
				Total, din care:	din anii precedenți	din anul curent	
0	1	2	3	4	5	6	7
I	<b>TOTAL VENITURI, din care:</b>		<b>326.037,59</b>	<b>318.515,80</b>	<b>12.753,68</b>	<b>305.762,12</b>	<b>291.562,41</b>
A	<b>TOTAL VENITURI SECȚIUNEA DE FUNCȚIONARE, din care:</b>		<b>310.755,95</b>	<b>306.624,70</b>	<b>12.753,68</b>	<b>293.871,02</b>	<b>283.202,74</b>
1	Venituri din concesiuni și închirieri	30.10.05	124,51	223,86	36,24	187,62	92,11
2	Venituri din prestări servicii și alte activități, din acestea :	33.10	190.589,17	182.841,55	12.717,44	170.124,11	164.912,41
	- Venituri din prestări servicii	33.10.08	4.177,00	4.604,10	230,56	4.373,53	4.544,52
	- Contribuția de întreținere a persoanelor asistate	33.10.13	670,00	703,25	0,00	703,25	703,25
	- Venituri din valorificarea produselor obținute din activitatea proprie sau anexă	33.10.16	2,00	1,32	0,00	1,32	1,32
	- Venituri din serbări și spectacole școlare, manifestări culturale, artistice și sportive	33.10.19	253,00	241,45	26,30	215,15	241,45
	- Venituri din contractele încheiate cu casa de asigurări sociale de sănătate	33.10.21	143.716,40	139.099,93	12.041,93	127.058,00	121.739,92
	- Venituri din contractele încheiate cu direcțiile de sănătate publică din sume alocate de la bugetul de stat	33.10.30	31.092,82	29.208,95	0,00	29.208,95	29.208,95
	- Venituri din contractele încheiate cu direcțiile de sănătate publică din sume alocate din veniturile proprii ale Ministerului Sănătății	33.10.31	200,00	0,00	0,00	0,00	0,00
	- Venituri din contractele încheiate cu instituțiile de medicină legală	33.10.32	5.200,00	5.233,00	0,00	5.233,00	5.233,00
	- Alte venituri din prestări servicii și alte activități	33.10.50	5.277,95	3.749,55	418,65	3.330,91	3.240,00
	Amenzi, penalități și confiscări	35.10	0,00	0,00	0,00	0,00	0,00
3	Diverse venituri	36.10	4,00	31,47	0,00	31,47	0,00
4	Donații și sponsorizări	37.10.01	46,68	51,68	0,00	51,68	51,68
5	Vărsăminte din secțiunea de funcționare pentru secțiunea de dezvoltare	37.10.03	-1.860,25	-1.110,43	0,00	-1.110,43	-1.110,43
	Alte transferuri voluntare	37.10.50	0,00	5.329,60	0,00	5.329,60	0,00
6	Încasări din acordarea împrumuturilor acordate	40.10	0,00	0,00	0,00	0,00	0,00
7	Alte sume în curs de clarificare	41.10	0,00	0,00	0,00	0,00	0,00
8	Subvenții de la alte administrații	43.10	121.851,84	119.256,97	0,00	119.256,97	119.256,97
B	<b>TOTAL VENITURI SECȚIUNEA DE DEZVOLTARE, din care :</b>		<b>15.281,64</b>	<b>11.891,10</b>	<b>0,00</b>	<b>11.891,10</b>	<b>8.359,67</b>
1	Diverse venituri	36.1	0,00	0,00	0,00	0,00	0,00
2	Vărsăminte din secțiunea de funcționare pentru secțiunea de dezvoltare	37.10	1.860,25	1.110,43	0,00	1.110,43	1.110,43
3	Venituri din valorificarea altor bunuri	39.10	0,00	0,00	0,00	0,00	0,00
4	Încasări din rambursarea acordate	40.10	2.445,63	0,00	0,00	0,00	0,00
5	Subvenții de la bugetul de stat	42.10	0,00	499,13	0,00	499,13	499,13
6	Subvenții de la alte administrații	43.10	10.975,76	10.281,54	0,00	10.281,54	6.750,11

Nr. crt	Denumire indicator	Cod	Prevederi bugetare trimestriale cumulate	Angajamente bugetare	Angajamente legale	Plăți efectuate
0	1	2	3	4	5	6
	<b>TOTAL CHELTUIELI, din care:</b>		<b>326.037,59</b>	<b>323.595,26</b>	<b>321.113,11</b>	<b>294.909,03</b>
<b>A</b>	<b>TOTAL CHELTUIELI SECȚIUNEA DE FUNCȚIONARE, din care:</b>		<b>310.755,95</b>	<b>309.181,41</b>	<b>307.882,97</b>	<b>282.346,01</b>
1	<b>Alte Servicii Publice generale</b>	<b>54.10</b>	<b>2.407,00</b>	<b>2.400,88</b>	<b>2.293,28</b>	<b>2.293,28</b>
	- Cheltuieli de personal	10	2.014,11	2.014,11	1.910,52	1.910,52
	- Bunuri și servicii	20	404,20	403,80	399,79	399,79
	- Plăți din anii precedenți	85	-11,31	-17,03	-17,03	-17,03
2	<b>Ordine Publică și Siguranță</b>	<b>61.10</b>	<b>3.794,00</b>	<b>3.548,50</b>	<b>3.545,50</b>	<b>3.545,50</b>
	- Cheltuieli de personal	10	3.598,77	3.403,16	3.403,16	3.403,16
	- Bunuri și servicii	20	195,23	153,47	150,47	150,47
	- Plăți din anii precedenți	85	0,00	-8,13	-8,13	-8,13
3	<b>Sănătate</b>	<b>66.10</b>	<b>283.864,04</b>	<b>282.911,52</b>	<b>281.823,74</b>	<b>257.067,52</b>
	- Cheltuieli de personal	10	205.978,76	204.992,51	204.840,92	201.269,78
	- Bunuri și servicii	20	78.135,84	78.277,53	77.341,34	56.165,78
	- Alte cheltuieli	59	151,40	142,75	142,75	133,23
	- Plăți din anii precedenți	85	-401,96	-501,27	-501,27	-501,27
4	<b>Cultură , Recreere și Religie</b>	<b>67.10</b>	<b>14.819,21</b>	<b>14.450,85</b>	<b>14.351,68</b>	<b>14.303,69</b>
	- Cheltuieli de personal	10	10.740,81	10.479,47	10.460,09	10.450,13
	- Bunuri și servicii	20	4.088,41	4.014,09	3.934,30	3.896,27
	- Plăți din anii precedenți	85	-10,01	-42,71	-42,71	-42,71
5	<b>Asigurări și Asistență Socială</b>	<b>68.10</b>	<b>2.670,00</b>	<b>2.669,18</b>	<b>2.668,29</b>	<b>2.642,48</b>
	- Cheltuieli de personal	10	2.088,50	2.088,50	2.088,50	2.068,07
	- Bunuri și servicii	20	521,50	521,50	521,50	516,12
	- Alte cheltuieli	59	60,00	60,00	59,11	59,11
	- Plăți din anii precedenți	85	0,00	-0,82	-0,82	-0,82
6	<b>Agricultură, Silvicultură și Vânătoare</b>	<b>83.10</b>	<b>1.155,00</b>	<b>1.153,78</b>	<b>1.153,78</b>	<b>944,61</b>
	- Cheltuieli de personal	10	907,20	907,20	907,20	734,83
	- Bunuri și servicii	20	247,80	247,80	247,80	211,00
	- Plăți din anii precedenți	85	0,00	-1,22	-1,22	-1,22
7	<b>Alte actiuni economice</b>	<b>87.10</b>	<b>2.046,70</b>	<b>2.046,70</b>	<b>2.046,70</b>	<b>1.548,93</b>
	- Cheltuieli de personal	10	1.012,00	1.012,00	1.012,00	865,59
	- Bunuri și servicii	20	1.034,70	1.034,70	1.034,70	683,34
8	<b>Excedent/Deficit</b>	<b>99.10</b>	<b>0,00</b>			<b>856,73</b>
<b>B</b>	<b>CHELTUIELI SECȚIUNEA DE DEZVOLTARE, total, din care:</b>		<b>15.281,64</b>	<b>14.413,85</b>	<b>13.230,14</b>	<b>12.563,02</b>
1	<b>Alte Servicii Publice generale</b>	<b>54.10</b>	<b>0,00</b>	<b>0,00</b>	<b>0,00</b>	<b>0,00</b>
	- Cheltuieli de capital	70	0,00	0,00	0,00	0,00
2	<b>Ordine Publică și Siguranță</b>	<b>61.10</b>	<b>87,00</b>	<b>85,17</b>	<b>85,17</b>	<b>85,17</b>
	- Cheltuieli de capital	70	87,00	85,17	85,17	85,17
3	<b>Sănătate</b>	<b>66.10</b>	<b>14.354,34</b>	<b>13.488,43</b>	<b>12.414,06</b>	<b>11.678,35</b>
	- Cheltuieli de capital	70	14.354,34	13.499,34	12.424,97	11.689,26
	- Plăți din anii precedenți	85	0,00	-10,91	-10,91	-10,91
4	<b>Cultură , Recreere și Religie</b>	<b>67.10</b>	<b>542,50</b>	<b>542,45</b>	<b>460,60</b>	<b>541,86</b>
	- Cheltuieli de capital	70	542,50	542,45	460,60	541,86
5	<b>Asigurări și asistență socială</b>	<b>68.10</b>	<b>0,00</b>	<b>0,00</b>	<b>0,00</b>	<b>0,00</b>
	- Cheltuieli de capital	70	0,00	0,00	0,00	0,00
6	<b>Agricultură, Silvicultură și Vânătoare</b>	<b>83.10</b>	<b>125,00</b>	<b>125,00</b>	<b>125,00</b>	<b>112,33</b>
	- Cheltuieli de capital	70	125,00	125,00	125,00	112,33
7	<b>Alte actiuni economice</b>	<b>87.10</b>	<b>172,80</b>	<b>172,80</b>	<b>145,31</b>	<b>145,31</b>
	- Cheltuieli de capital	70	172,80	172,80	145,31	145,31
8	<b>Excedent/Deficit</b>	<b>99.10</b>	<b>0,00</b>			<b>-4.203,35</b>



PREȘEDINTE,  
Constantin Rădulescu



**SITUAȚIA**  
**indicatorilor privind execuția bugetului propriu al județului Vâlcea,**  
**la data de 31 decembrie 2019**

INDICATORI			
Nr. crt.	VENITURI		
1.	Gradul de realizare al veniturilor	Venituri totale încasate(mii lei) -----x100 Venituri totale programate(mii lei)	282.628,25 -----x100=81,47 346.907,60
2.	Gradul de realizare al veniturilor proprii	Venituri proprii încasate(mii lei) -----x100 Venituri proprii programate (mii lei)	62.682,50 -----x100=101,20 61.938,68
3.	Gradul de finanțare din venituri proprii	Venituri proprii încasate (inclusiv cote defalcate din impozitul pe venit)(mii lei) -----x100 Venituri totale încasate(mii lei)	62.682,50 -----x100=22,18 282.628,25
4.	Gradul de autofinanțare	Venituri proprii încasate (exclusiv cote defalcate din impozitul pe venit)(mii lei) -----x100 Venituri totale încasate(mii lei)	56.817,74 -----x100=20,10 282.628,25
5.	Venituri proprii încasate per capital	Venituri proprii încasate(lei) ----- Număr locuitori	62.682.502,98 ----- = 158,43 395.646
6.	Gradul de realizare a impozitelor pe proprietate	Venituri din impozite pe proprietate încasate (mii lei) -----x100 Venituri din impozite pe proprietate programate(mii lei)	992,77 ----- = 111,05 894,00
7.	Gradul de dependență al bugetului local față de bugetul de stat	Încasări din surse primite de la bugetul de stat (mii lei) -----x100 Venituri totale încasate (mii lei)	249.279,45 -----x100=88,20 282.628,25
8.	Gradul de autonomie decizională	Venituri depersonalizate încasate -----x100 Total încasări(mii lei)	148.571,52 -----x100=52,57 282.628,25
9.	Estimatul anual din venituri fiscale locale	Venituri fiscale cumulate an anterior (lei) ----- Total încasări venituri fiscale an anterior( lei)	1.022,58 -----= 1 1.022,58


	a) Coeficientul de realizare a veniturilor fiscale în anul anterior		
	b) Estimatul anual din venituri fiscale	Venituri fiscale cumulate an de calcul( lei) ----- Coeficient	992,77 ----- = 992,77 1

#### CHELTUIELI

1.	Rigiditatea cheltuielilor	Plăți cheltuieli de personal (mii lei) -----x100 Total plăți(mii lei)	96.496,48 -----x100=36,54 264.075,70
2.	Ponderea plăților din secțiunea de funcționare în total plăți	Plăți secțiunea de funcționare (mii lei) -----x100 Total plăți(mii lei)	190.832,17 -----x100=72,26 264.075,70
3.	Ponderea plăților din secțiunea de dezvoltare în total plăți	Plăți secțiunea de dezvoltare(mii lei) -----x100 Total plăți(mii lei)	73.243,53 -----x100=27,74 264.075,70
4.	Ponderea serviciului datoriei publice locale în total plăți efectuate	Serviciul datoriei publice locale(mii lei) -----x100 Total plăți(mii lei)	3.619,04 -----x100=1,37 264.075,70
5.	Deficitul/Excedentul secțiunii de funcționare-mii lei-		18.800,38
6.	Deficitul/Excedentul secțiunii de dezvoltare-mii lei-		- 247,83

#### PLĂȚI RESTANTE

1.	TOTAL plăți restante înregistrate la sfârșitul perioadei de raportare, din care: - lei-	7.780.547,00
	-sub 30 de zile	2.577.100,00
	-peste 30 de zile	5.203.447,00
	-peste 90 de zile	-
	-peste 120 de zile	-
	-peste un an de zile	-
	-către furnizori, creditor	7.780.547,00
	-față de bugetul general consolidat	-
	-față de salariați	-
	-împrumuturi rambursate la scadență	-
	-dobânzi restante	-



**PREȘEDINTE,**

**Constantin Rădulescu**