

R O M Ȃ N I A
CONSILIUL JUDEȚEAN V ȂLCEA

HOT ȂR ȂRE

**privind aprobarea execuției Bugetului propriu al Județului V Ȃlcea și a
Bugetelor instituțiilor publice finanțate parțial sau integral
din venituri proprii, la data de 31 decembrie 2020**

Consiliul Județean V Ȃlcea, întrunit în ședința ordinară din data de 26 februarie 2021, la care participă un număr de 31 consilieri județeni din numărul total de 32 consilieri în funcție și Președintele Consiliului Județean V Ȃlcea;

Având în vedere Propunerea Președintelui Consiliului Județean V Ȃlcea nr.2871 din 19 februarie 2021;

Luând în considerare Referatul de aprobare al Președintelui Consiliului Județean V Ȃlcea, înregistrat la nr.2872 din 19 februarie 2021;

Văzând Raportul de specialitate al Direcției Generale Economice, înregistrat sub nr.2875 din 19 februarie 2021, precum și avizele comisiilor de specialitate;

În conformitate cu prevederile art.173 alin.(1) lit.b) și alin.(3) lit.a) din Ordonanța de Urgență a Guvernului nr.57/2019 privind Codul administrativ, cu modificările și completările ulterioare și ale art.49 alin.(12) și alin.(13) din Legea nr.273/2006, privind finanțele publice locale, cu modificările și completările ulterioare;

În temeiul prevederilor art.196 alin.(1) lit.a) din Ordonanța de Urgență a Guvernului nr.57/2019 privind Codul administrativ, cu modificările și completările ulterioare

H O T Ȃ R Ȃ Ș T E:

Art.1 Se aprobă execuția Bugetului propriu al Județului V Ȃlcea, la data de 31 decembrie 2020, potrivit anexei nr.1.

Art.2 Se aprobă execuția Bugetelor instituțiilor publice finanțate parțial sau integral din venituri proprii, la data de 31 decembrie 2020, potrivit anexei nr.2.


Art.3 Se aprobă situația indicatorilor privind execuția Bugetului propriu al Județului V Ȃlcea, la data de 31 decembrie 2020, potrivit anexei A.

Art.4 Anexele nr.1, nr.2 și A fac parte integrantă din prezenta hotărâre.

Art.5 Secretarul General al Județului Vâlcea va comunica, prin Biroul Cancelarie, prezenta hotărâre, Direcției Generale Economice, precum și Administrației Județene a Finanțelor Publice Vâlcea, în vederea aducerii la îndeplinire a prevederilor ei, și va asigura publicarea acesteia pe site-ul Consiliului Județean Vâlcea și în Monitorul Oficial al Județului Vâlcea.

Prezenta hotărâre a fost adoptată cu respectarea prevederilor art.139 alin.(3) lit.a), coroborate cu ale art.182 alin.(4) din Ordonanța de Urgență a Guvernului nr.57/2019 privind Codul administrativ, cu modificările și completările ulterioare, cu un număr de 32 voturi pentru, 0 voturi împotriva și 0 abțineri.

PREȘEDINTE,
Constantin RADULESCU



CONTRASEMNEAZĂ
SECRETAR GENERAL AL JUDEȚULUI,
Daniela Calianu
Daniela CALIANU

Râmnicu Vâlcea
Nr.38 din 26 februarie 2021

Prenume, nume	Funcția	Semnătura	Verificat Șef Serviciul Juridic	Data
Elaborat: Mirela Manole 1 ex.	Consilier juridic	<i>Manole</i>	<i>[Signature]</i>	26 februarie 2021

CONTUL DE EXECUTIE AL BUGETULUI PROPRIU AL JUDEȚULUI VÂLCEA

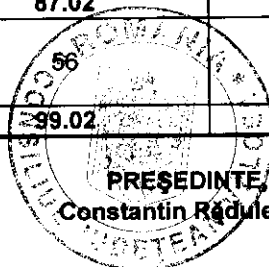
la data de 31 decembrie 2020

mii lei

Nr. Crt	Denumire indicator	Cod	Prevederi bugetare trimestriale cumulate	Drepturi constatate			Încasări realizate
				Total, din care:	din anii precedenți	din anul curent	
0	1	2	3	4	5	6	7
I	TOTAL VENITURI, din care:		580,101.19	413,335.40	41,821.05	371,514.35	368,748.77
A	TOTAL VENITURI SECȚIUNEA DE FUNCȚIONARE, din care:		202,699.82	248,127.55	41,799.66	206,327.89	203,544.10
1	Impozit pe profit	01.02	0.00	8,318.04	8,318.04	0.00	25.24
2	Cote și sume defalcate din impozitul pe venit	04.02	49,471.00	47,023.72	0.00	47,023.72	47,023.72
3	Sume defalcate din TVA pentru echilibrare	11.02	148,006.16	147,862.92	0.00	147,862.92	147,862.92
4	Taxe pe utilizarea bunurilor sau pe activități	16.02	1,280.00	1,180.04	0.00	1,180.04	1,180.04
5	Venituri din proprietate	30.02	2,745.00	31,121.38	25,014.40	6,106.98	3,057.85
6	Venituri din dobânzi	31.02	0.00	2.40	2.40	0.00	0.00
7	Venituri din prestări servicii și activități	33.02	238.02	2,386.70	2,377.10	9.60	238.76
8	Amenzi, penalități și confiscări	35.02	4.50	5,053.90	4,979.05	74.85	85.79
9	Diverse venituri	36.02	975.00	2,087.57	1,108.67	978.90	978.90
10	Donatii și sponsorizări	37.01	41.64	41.64	0.00	41.64	41.64
11	Vărsăminte din secțiunea de funcționare pentru secțiunea de dezvoltare	37.02	-5,077.50	-1,695.74	0.00	-1,695.74	-1,695.74
12	Încasări din rambursarea împrumutului acordat	40.02	0.00	0.00	0.00	0.00	0.00
13	Subvenții de la bugetul de stat	42.02	5,016.00	4,744.98	0.00	4,744.98	4,744.98
B	TOTAL VENITURI SECȚIUNEA DE DEZVOLTARE, din care:		377,401.37	165,207.85	21.39	165,186.46	165,204.67
1	Vărsăminte din secțiunea de funcționare pentru secțiunea de dezvoltare	37.02	5,077.50	1,695.74	0.00	1,695.74	1,695.74
2	Venituri din valorificarea unor bunuri	39.02	12.00	30.09	21.39	8.70	26.91
3	Încasări din rambursarea împrumutului acordat	40.02	0.00	0.00	0.00	0.00	0.00
4	Subvenții de la bugetul de stat	42.02	176,630.80	39,675.70	0.00	39,675.70	39,675.70
5	Alte sume primite de la UE	46.02	0.00	693.91		693.91	693.91
6	Sume primite de la UE/alți donatori în contul plăților efectuate și aferent cadrului financiar 2014-2020	48.02	195,681.07	123,112.41	0.00	123,112.41	123,112.41

Nr. crt	Denumire indicator	Cod	Credite bugetare trimestriale cumulate	Angajamente bugetare	Angajamente legale	Plăți efectuate
0	1	2	3	4	5	6
	TOTAL CHELTUIELI, din care:		665,149.63	652,850.75	356,423.20	354,066.86
A	TOTAL CHELTUIELI SECȚIUNEA DE FUNCȚIONARE, din care:		221,104.67	210,617.74	207,020.09	204,684.24
1	Autorități Publice și Acțiuni Externe	51.02	24,461.67	24,456.75	24,220.37	23,447.67
	- Cheltuieli de personal	10	20,518.86	20,518.86	20,289.14	20,289.14
	- Bunuri și servicii	20	3,871.71	3,871.71	3,871.71	3,099.01
	- Alte transferuri	55	72.00	72.00	69.60	69.60
	- Alte cheltuieli	59	123.10	123.10	118.84	118.84
	- Plăți din anii precedenți	85	-124.00	-128.92	-128.92	-128.92
2	Alte Servicii Publice generale	54.02	3,113.00	3,113.00	2,972.08	2,901.93
	- Cheltuieli de personal	10	57.00	57.00	45.86	45.86
	- Bunuri și servicii	20	198.00	198.00	198.00	127.85
	- Fond rezervă bugetară	50	0.00	0.00	0.00	0.00
	- Transferuri între unități	51	2,858.00	2,858.00	2,728.22	2,728.22
	- Plăți din anii precedenți	85	0.00	0.00	0.00	0.00
3	Tranzacții privind Datoria Publică și Împrumuturi	55.02	858.00	858.00	853.86	853.86
	- Dobânzi	30	858.00	858.00	853.86	853.86
4	Apărare	60.02	506.00	504.69	504.69	480.16
	- Bunuri și servicii	20	506.00	506.00	506.00	481.47
	- Plăți din anii precedenți	85	0.00	-1.31	-1.31	-1.31
5	Ordine Publică și Siguranță	61.02	284.30	284.30	284.30	263.53
	- Bunuri și servicii	20	284.30	284.30	284.30	263.53
6	Învățământ	65.02	6,072.42	6,072.42	5,558.38	5,390.29
	- Cheltuieli de personal	10	114.70	114.70	114.70	87.75
	- Bunuri și servicii	20	1,560.40	1,560.40	1,560.40	1,500.83
	- Asistență socială	57	4,198.52	4,198.52	3,687.08	3,605.51
	- Despăgubiri civile	59	198.80	198.80	196.20	196.20
7	Sănătate	66.02	2,745.32	2,745.32	2,730.11	2,602.94
	- Bunuri și servicii	20	321.26	321.26	321.26	194.09
	- Transferuri între unități	51	2,424.06	2,424.06	2,408.85	2,408.85
	- Rambursări de credite	81	0.00	0.00	0.00	0.00
8	Cultură , Recreere și Religie	67.02	32,472.59	32,448.99	31,778.55	31,370.31
	- Cheltuieli de personal	10	3,749.00	3,749.00	3,749.00	3,703.45
	- Bunuri și servicii	20	1,028.20	1,028.20	1,028.20	703.21
	- Transferuri între unități	51	15,167.00	15,167.00	14,998.41	14,998.41
	- Alte cheltuieli	59	12,528.39	12,528.39	12,026.54	11,988.84
	- Plăți din anii precedenți	85	0.00	-23.60	-23.60	-23.60
9	Asigurări și Asistență Socială	68.02	114,676.85	104,219.75	103,369.01	103,235.25
	- Cheltuieli de personal	10	79,208.61	79,125.78	79,053.62	79,053.62
	- Bunuri și servicii	20	30,630.77	21,277.48	20,917.03	20,895.45
	- Transferuri între unități	51	2,679.27	2,679.27	2,386.55	2,386.54
	- Alte transferuri	55	100.00	100.00	3.49	3.49
	- Asistență socială	57	1,857.00	1,533.51	1,533.51	1,421.34
	- Alte cheltuieli	59	201.20	216.45	187.55	187.55
	- Plăți din anii precedenți	85	0.00	-712.74	-712.74	-712.74
10	Protecția mediului	74.02	4,870.00	4,870.00	4,861.54	4,861.54
	- Alte transferuri	55	2,500.00	2,500.00	2,500.00	2,500.00
	- Rambursări de credite	81	2,370.00	2,370.00	2,361.54	2,361.54
11	Agricultură, Silvicultură și Vânătoare	83.02	735.00	735.00	700.05	700.05
	- Transferuri între unități	51	735.00	735.00	700.05	700.05
12	Transporturi	84.02	27,513.00	27,513.00	27,513.00	26,902.56
	- Bunuri și servicii	20	27,513.00	27,513.00	27,513.00	26,902.56
13	Alte acțiuni economice	87.02	2,796.52	2,796.52	1,674.15	1,674.15
	- Transferuri între unități	51	2,509.52	2,509.52	1,387.57	1,387.57
	- Rambursări de credite	81	287.00	287.00	286.58	286.58
14	Excedent/Deficit	99.02				-1,140.14

Nr. crt	Denumire indicator	Cod	Credite bugetare trimestriale cumulate	Angajamente bugetare	Angajamente legale	Plăți efectuate
0	1	2	3	4	5	6
B	TOTAL CHELTUIELI SECȚIUNEA DE DEZVOLTARE, din care:		444,044.96	442,233.01	149,403.11	149,382.62
1	Autorități Publice și Acțiuni Externe	51.02	5,863.59	5,863.59	3,741.51	3,741.51
	- Alte transferuri	55	1,667.00	1,667.00	1,615.30	1,615.30
	- Proiecte cu finanțare din fonduri externe nerambursabile 2014-2020	58	1,824.96	1,824.96	490.35	490.35
	- Cheltuieli de capital	70	2,371.63	2,371.63	1,635.86	1,635.86
2	Alte Servicii Publice generale	54.02	168.30	168.30	83.30	83.30
	- Transferuri între unități (transferuri de capital)	51	83.30	83.30	83.30	83.30
	- Cheltuieli de capital	70	85.00	85.00	0.00	0.00
3	Apărare	60.02	0.00	0.00	0.00	0.00
	- Cheltuieli de capital	70	0.00	0.00	0.00	0.00
4	Ordine Publică și Siguranță	61.02	412.70	412.70	411.08	411.08
	- Cheltuieli de capital	70	412.70	412.70	411.08	411.08
5	Învățământ	65.02	0.00	0.00	0.00	0.00
	- Cheltuieli de capital	70	0.00	0.00	0.00	0.00
6	Sănătate	66.02	17,409.55	17,359.55	6,594.14	6,594.14
	- Transferuri între unități (transferuri de capital)	51	8,526.54	8,526.54	5,847.48	5,847.48
	- Proiecte cu finanțare din fonduri externe nerambursabile 2014-2020	58	8,366.07	8,366.07	681.35	681.35
	- Cheltuieli de capital	70	516.94	516.94	115.31	115.31
	- Plăți din anii precedenți	85	0.00	-50.00	-50.00	-50.00
7	Cultură , Recreere și Religie	67.02	10,883.60	10,854.90	2,281.70	2,261.21
	- Proiecte cu finanțare din fonduri externe nerambursabile 2014-2020	58	10,275.40	10,275.40	1,942.98	1,938.50
	- Cheltuieli de capital	70	608.20	608.20	367.42	351.41
	- Plăți din anii precedenți	85	0.00	-28.70	-28.70	-28.70
8	Asigurări și Asistență Socială	68.02	13,582.86	11,849.72	5,359.620	5,359.62
	- Proiecte cu finanțare din fonduri externe nerambursabile 2014-2020	58	12,023.05	11,663.17	5,327.77	5,327.77
	- Cheltuieli de capital	70	1,559.81	187.04	32.34	32.34
	- Plăți din anii precedenți	85	0.00	-0.49	-0.49	-0.49
10	Locuințe, servicii și dezvoltare publică	70.02	704.77	704.77	704.77	704.76
	- Transferuri între unități (transferuri de capital)	51	423.20	423.20	423.20	423.20
	- Alte transferuri	55	281.57	281.57	281.57	281.56
11	Protecția Mediului	74.02	66,355.44	66,355.44	976.71	976.71
	- Proiecte cu finanțare din fonduri externe nerambursabile 2014-2020	58	65,437.88	65,437.88	623.19	623.19
	- Cheltuieli de capital	70	917.56	917.56	353.52	353.52
13	Transporturi	84.02	328,664.15	328,664.04	129,250.28	129,250.29
	- Proiecte cu finanțare din fonduri externe nerambursabile aferente cadrului financiar 2014-2020	58	155,990.84	155,990.84	90,160.24	90,160.25
	- Cheltuieli de capital	70	175,857.31	175,857.31	42,274.15	42,274.15
	- Plăți din anii precedenți	85	-3,184.00	-3,184.11	-3,184.11	-3,184.11
14	Alte acțiuni economice	87.02	0.00	0.00	0.00	0.00
	Proiecte cu finanțare din fonduri externe nerambursabile (FEN) postaderare		0.00	0.00	0.00	0.00
15	Excedent/Deficit	99.02				15,822.05




Constantin Rădulescu

CONTUL DE EXECUTIE A BUGETULUI INSTITUȚIILOR FINANȚATE PARȚIAL SAU INTEGRAL DIN VENITURI PROPRII
la data de 31 decembrie 2021

mi lei

Nr. crt.	Denumire indicator	Cod	Prevederi bugetare trimestriale cumulate	Drepturi constatate			Încasări realizate
				Total, din care:	din anii precedenți	din anul curent	
0	1	2	3	4	5	6	7
I	TOTAL VENITURI, din care:		369,934.71	358,925.42	17,955.99	340,969.43	335,789.54
A	TOTAL VENITURI SECȚIUNEA DE FUNCȚIONARE, din care:		356,072.82	351,011.54	17,955.99	333,055.55	327,875.66
1	Venituri din concesiuni și închirieri	30.10.05	127.74	153.15	28.00	125.15	57.50
2	Venituri din prestări servicii și alte activități, din acestea :	33.10	216,775.54	207,693.02	17,927.99	189,765.03	190,954.02
	- Venituri din prestări servicii	33.10.08	4,530.20	5,241.12	59.58	5,181.54	4,881.61
	- Contribuția de întreținere a persoanelor asistate	33.10.13	740.00	700.13	0.00	700.13	700.12
	- Venituri din valorificarea produselor obținute din activitatea proprie sau anexă	33.10.16	2.00	0.00	0.00	0.00	0.00
	- Venituri din serbări și spectacole școlare, manifestări culturale, artistice și sportive	33.10.19	176.00	37.82	0.00	37.82	37.82
	- Venituri din contractele încheiate cu casa de asigurări sociale de sănătate	33.10.21	162,410.98	155,263.79	17,360.01	137,903.78	139,832.56
	- Venituri din contractele încheiate cu direcțiile de sănătate publică din sume alocate de la bugetul de stat	33.10.30	38,416.46	36,074.21	0.00	36,074.21	36,074.21
	- Venituri din contractele încheiate cu direcțiile de sănătate publică din sume alocate din veniturile proprii ale Ministerului Sănătății	33.10.31	200.00	0.00	0.00	0.00	0.00
	- Venituri din contractele încheiate cu instituțiile de medicină legală	33.10.32	5,485.00	5,485.00	0.00	5,485.00	5,485.00
	- Alte venituri din prestări servicii și alte activități	33.10.50	4,814.90	4,890.95	508.40	4,382.55	3,942.70
3	Diverse venituri	36.10	4.00	21.21	0.00	21.21	0.89
4	Donații și sponsorizări	37.10.01	1,668.60	1,668.60	0.00	1,668.60	1,668.60
5	Vărsăminte din secțiunea de funcționare pentru secțiunea de dezvoltare	37.10.03	-3,027.35	-2,116.40	0.00	-2,116.40	-2,116.40
6	Alte transferuri voluntare	37.10.50	0.00	6,258.27	0.00	6,258.27	0.00
7	Încasări din acordarea împrumuturilor acordate	40.10	381.71	0.00	0.00	0.00	0.00
8	Subvenții de la bugetul de stat	42.10	455.00	455.00	0.00	455.00	455.00
9	Subvenții de la alte administrații	43.10	139,687.58	136,878.69	0.00	136,878.69	136,856.05
B	TOTAL VENITURI SECȚIUNEA DE DEZVOLTARE, din care :		13,861.89	7,913.88	0.00	7,913.88	7,913.88
1	Vărsăminte din secțiunea de funcționare pentru secțiunea de dezvoltare	37.10	3,027.35	2,116.40	0.00	2,116.40	2,116.40
2	Încasări din rambursarea acordate	40.10	2,308.00	0.00	0.00	0.00	0.00
3	Subvenții de la alte administrații	43.10	8,526.54	5,797.48	0.00	5,797.48	5,797.48

Nr. crt	Denumire indicator	Cod	Prevederi bugetare trimestriale cumulate	Angajamente bugetare	Angajamente legale	Plăți efectuate
0	1	2	3	4	5	6
	TOTAL CHELTUIELI, din care:		369,934.71	366,120.62	363,341.43	335,696.08
A	TOTAL CHELTUIELI SECȚIUNEA DE FUNCȚIONARE, din care:		356,072.82	355,008.45	353,149.83	326,865.87
1	Alte Servicii Publice generale	54.10	2511.00	2509.67	2509.67	2482.21
	- Cheltuieli de personal	10	2,094.00	2,094.00	2,094.00	2,077.29
	- Bunuri și servicii	20	434.35	434.35	434.35	423.60
	- Plăți din anii precedenți	85	-17.35	-18.68	-18.68	-18.68
2	Ordine Publică și Siguranță	61.10	4081.00	3771.67	3771.67	3771.67
	- Cheltuieli de personal	10	3,835.00	3,565.11	3,565.11	3,565.11
	- Bunuri și servicii	20	246.00	208.23	208.23	208.23
	- Plăți din anii precedenți	85	0.00	-1.67	-1.67	-1.67
3	Sănătate	66.10	328369.83	327743.51	326066.59	300530.35
	- Cheltuieli de personal	10	231,322.66	231,156.19	229,975.34	224,793.85
	- Bunuri și servicii	20	97,692.06	97,356.99	96,860.92	76,517.01
	- Alte cheltuieli	59	142.00	136.47	136.47	125.63
	- Plăți din anii precedenți	85	-786.89	-906.14	-906.14	-906.14
4	Cultură , Recreere și Religie	67.10	14461.14	14340.99	14153.63	14144.69
	- Cheltuieli de personal	10	11,562.90	11,546.34	11,451.31	11,448.76
	- Bunuri și servicii	20	2,905.24	2,816.33	2,724.00	2,717.61
	- Plăți din anii precedenți	85	-7.00	-21.68	-21.68	-21.68
5	Asigurări și Asistență Socială	68.10	3038.00	3033.88	3039.54	3000.34
	- Cheltuieli de personal	10	2,404.00	2,404.00	2,404.00	2,392.96
	- Bunuri și servicii	20	570.00	570.00	570.00	548.00
	- Alte cheltuieli	59	64.00	64.00	69.66	63.50
	- Plăți din anii precedenți	85	0.00	-4.12	-4.12	-4.12
6	Agricultură, Silvicultură și Vânătoare	83.10	1155.00	1155.00	1155.00	1003.89
	- Cheltuieli de personal	10	920.20	920.20	920.20	787.28
	- Bunuri și servicii	20	234.80	234.80	234.80	216.61
	- Plăți din anii precedenți	85	0.00	0.00	0.00	0.00
7	Alte acțiuni economice	87.10	2456.85	2453.73	2453.73	1932.72
	- Cheltuieli de personal	10	1,231.00	1,231.00	1,231.00	1,198.17
	- Bunuri și servicii	20	1,225.85	1,225.85	1,225.85	737.67
	- Plăți din anii precedenți	85	0.00	-3.12	-3.12	-3.12
8	Excedent/Deficit	99.10				1,009.79
B	CHELTUIELI SECȚIUNEA DE DEZVOLTARE, total, din care:		13,861.89	11,112.17	10,191.60	8,830.21
1	Sănătate	66.10	13,290.02	10,544.66	9,742.41	8,486.50
	- Cheltuieli de capital	70	13,290.02	10,544.66	9,742.41	8,486.50
	- Plăți din anii precedenți	85	0.00	0.00	0.00	0.00
2	Cultură , Recreere și Religie	67.10	147.00	142.64	142.07	141.59
	- Cheltuieli de capital	70	147.00	142.64	142.07	141.59
3	Asigurări și asistență socială	68.10	69.00	69.00	66.37	66.37
	- Cheltuieli de capital	70	69.00	69.00	66.37	66.37
4	Agricultură, Silvicultură și Vânătoare	83.10	200.00	200.00	200.00	95.00
	- Cheltuieli de capital	70	200.00	200.00	200.00	95.00
5	Alte acțiuni economice	87.10	155.87	155.87	40.75	40.75
	- Cheltuieli de capital	70	155.87	155.87	40.75	40.75
6	Excedent/Deficit	99.10				-916.33


PREȘEDINTE,
 Constantin Rădulescu

SITUAȚIA
indicatorilor privind execuția bugetului propriu al județului Vâlcea,
la data de 31 decembrie 2020

INDICATORI			
Nr. crt.	VENITURI		
1.	Gradul de realizare al veniturilor	Venituri totale încasate(mii lei) -----x100 Venituri totale programate(mii lei)	368.748,77 -----x100=63,57 580.101,19
2.	Gradul de realizare al veniturilor proprii	Venituri proprii încasate(mii lei) -----x100 Venituri proprii programate (mii lei)	52.617,20 -----x100=96,15 54.725,52
3.	Gradul de finanțare din venituri proprii	Venituri proprii încasate (inclusiv cote defalcate din impozitul pe venit)(mii lei) -----x100 Venituri totale încasate(mii lei)	52.617,20 -----x100=14,27 368.748,77
4.	Gradul de autofinanțare	Venituri proprii încasate (exclusiv cote defalcate din impozitul pe venit)(mii lei) -----x100 Venituri totale încasate(mii lei)	5.593,48 -----x100=1,52 368.748,77
5.	Venituri proprii încasate per capital	Venituri proprii încasate(lei) ----- Număr locuitori	52.617.204,04 ----- = 133,73 393.452
6.	Gradul de realizare a impozitelor pe proprietate	Venituri din impozite pe proprietate încasate (mii lei) -----x100 Venituri din impozite pe proprietate programate(mii lei)	963,26 ----- = 75,26 1.280,00
7.	Gradul de dependență al bugetului local față de bugetul de stat	Încasări din surse primite de la bugetul de stat (mii lei) -----x100 Venituri totale încasate (mii lei)	239.307,23 -----x100=64,89 368.748,77
8.	Gradul de autonomie decizională	Venituri depersonalizate încasate -----x100 Total încasări(mii lei)	136.004,36 -----x100=36,88 368.748,77
9.	Estimatul anual din venituri fiscale locale	Venituri fiscale cumulate an anterior (lei) ----- Total încasări venituri fiscale an anterior(lei)	992,77 ----- = 1 992,77

	a) Coeficientul de realizare a veniturilor fiscale în anul anterior		
	b) Estimatul anual din venituri fiscale	Venituri fiscale cumulate an de calcul(lei) ----- Coeficient	963,26 -----= 963,26 1
CHELTUIELI			
1.	Rigiditatea cheltuielilor	Plăți cheltuieli de personal (mii lei) -----x100 Total plăți(mii lei)	103.179,81 -----x100=29,14 354.066,86
2.	Ponderea plăților din secțiunea de funcționare în total plăți	Plăți secțiunea de funcționare (mii lei) -----x100 Total plăți(mii lei)	204.684,24 -----x100=57,81 354.066,86
3.	Ponderea plăților din secțiunea de dezvoltare în total plăți	Plăți secțiunea de dezvoltare(mii lei) -----x100 Total plăți(mii lei)	149.382,62 -----x100=42,19 354.066,86
4.	Ponderea serviciului datoriei publice locale în total plăți efectuate	Serviciul datoriei publice locale(mii lei) -----x100 Total plăți(mii lei)	3.501,98 -----x100=0,99 354.066,86
5.	Deficitul/Excedentul secțiunii de funcționare-mii lei-		-1140,14
6.	Deficitul/Excedentul secțiunii de dezvoltare-mii lei-		15.822,05
PLĂȚI RESTANTE			
1.	TOTAL plăți restante înregistrate la sfârșitul perioadei de raportare, din care: - lei-		7.197.535,00
	-sub 30 de zile		3.791.061,00
	-peste 30 de zile		3.406.474,00
	-peste 90 de zile		-
	-peste 120 de zile		-
	-peste un an de zile		-
	-către furnizori, creditorii		7.197.535,00
	-față de bugetul general consolidat		-
	-față de salariați		-
	-împrumuturi rambursate la scadență		-
	-dobânzi restante		-



PREȘEDINTE

Constantin Rădulescu