

**R O M Â N I A**  
**CONSILIUL JUDEȚEAN VÂLCEA**

**HOTĂRÂRE**

**privind aprobarea execuției Bugetului propriu al Județului Vâlcea și a  
Bugetelor instituțiilor publice finanțate parțial sau integral  
din venituri proprii, la data de 31 martie 2022**

Consiliul Județean Vâlcea, întrunit în ședința ordinară din data de 31 mai 2022, la care participă un număr de 31 consilieri județeni din numărul total de 32 consilieri în funcție și Președintele Consiliului Județean Vâlcea;

Având în vedere Propunerea Președintelui Consiliului Județean Vâlcea înregistrată sub nr.9456 din 24 mai 2022;

Luând în considerare Referatul de aprobare al Președintelui Consiliului Județean Vâlcea, înregistrat sub nr.9457 din 24 mai 2022;

Văzând Raportul de specialitate al Direcției Generale Economice, înregistrat sub nr.9460 din 24 mai 2022, precum și avizele comisiilor de specialitate;

În conformitate cu prevederile art.173 alin.(1) lit.b) și alin.(3) lit.a) din Ordonanța de Urgență a Guvernului nr.57/2019 privind Codul administrativ, cu modificările și completările ulterioare și ale art.49 alin.(12) și alin.(13) din Legea nr.273/2006 privind finanțele publice locale, cu modificările și completările ulterioare;

În temeiul prevederilor art.196 alin.(1) lit.a) din Ordonanța de Urgență a Guvernului nr.57/2019 privind Codul administrativ, cu modificările și completările ulterioare

**H O T Ă R Ă Ș T E:**

**Art.1** Se aprobă execuția Bugetului propriu al Județului Vâlcea, la data de 31 martie 2022, potrivit anexei nr.1.

**Art.2** Se aprobă execuția Bugetelor instituțiilor publice finanțate parțial sau integral din venituri proprii, la data de 31 martie 2022, potrivit anexei nr.2.



**Art.3** Se aprobă situația indicatorilor privind execuția Bugetului propriu al Județului Vâlcea, la data de 31 martie 2022, potrivit anexei A.

**Art.4** Anexele nr.1, nr.2 și A fac parte integrantă din prezenta hotărâre.

**Art.5** Secretarul General al Județului Vâlcea va comunica, prin Serviciul Cancelarie, prezenta hotărâre, Direcției Generale Economice, precum și Administrației Județene a Finanțelor Publice Vâlcea, în vederea aducerii la îndeplinire a prevederilor ei, și va asigura publicarea acesteia pe site-ul Consiliului Județean Vâlcea și în Monitorul Oficial al Județului Vâlcea.



*Prezenta hotărâre a fost adoptată cu respectarea prevederilor art.182 alin.(4), coroborate cu ale art.139 alin.(3) lit.a) din Ordonanța de Urgență a Guvernului nr.57/2019 privind Codul administrativ, cu modificările și completările ulterioare, cu un număr de 32 voturi pentru, 0 voturi împotriva și 0 abțineri.*

**PREȘEDINTEA**  
**Constantin RĂDULESCU**



**CONTRASEMNEAZĂ**  
**SECRETAR GENERAL AL JUDEȚULUI,**  
  
**Daniela CALIANU**

**Drăgășani**  
**Nr.99 din 31 mai 2022**

Prenume, nume	Funcția	Semnătura	Verificat:	Data
Elaborat: Mirela Manole 1 ex.	Consilier juridic			31 mai 2022

## CONTUL DE EXECUTIE AL BUGETULUI PROPRIU AL JUDEȚULUI VÂLCEA


la data de 31 martie 2022

Nr. crt.	Denumire indicator	Cod	Prevederi bugetare trimestriale cumulate	Drepturi constatate			mii lei Încasări realizate
				Total, din care:	din anii precedenți	din anul curent	
0	1	2	3	4	5	6	7
1	<b>TOTAL VENITURI, din care:</b>		<b>166,036.12</b>	<b>133,459.28</b>	<b>48,141.63</b>	<b>85,317.65</b>	<b>99,288.26</b>
A	<b>TOTAL VENITURI SECȚIUNEA DE FUNCTIONARE, din care:</b>		<b>55,588.94</b>	<b>104,779.42</b>	<b>48,141.63</b>	<b>56,637.79</b>	<b>70,610.02</b>
1	Impozit pe profit	01.02	1.60	9,026.51	9,024.91	1.60	1.60
2	Cote și sume defalcate din impozitul pe venit	04.02	16,355.00	15,289.38	0.00	15,289.38	15,289.38
3	Sume defalcate din TVA	11.02	37,685.00	37,685.00	0.00	37,685.00	37,685.00
	- Sume defalcate din TVA pentru finanțarea cheltuielilor descentralizate la nivelul județelor	11.02.01	16,650.00	16,650.00	0.00	16,650.00	16,650.00
	- Sume defalcate din TVA pentru drumuri	11.02.05	3,000.00	3,000.00	0.00	3,000.00	3,000.00
	- Sume defalcate din TVA pentru echilibrarea bugetelor locale	11.02.06	18,035.00	18,035.00	0.00	18,035.00	18,035.00
4	Taxe pe utilizarea bunurilor, autorizarea utilizării bunurilor sau pe desfășurarea de activități	16.02	334.41	407.95	0.00	407.95	407.95
	- Impozit pe mijloacele de transport	16.02.02	305.24	391.87	0.00	391.87	391.87
	- Taxe și tarife pentru eliberarea de licențe și autorizații de funcționare	16.02.03	29.17	16.08	0.00	16.08	16.08
5	Venituri din proprietate	30.02	1,454.71	33,155.44	31,324.81	1,830.63	15,718.39
	- Venituri din concesiuni și închirieri	30.02.05	1,454.71	32,815.20	30,984.57	1,830.63	15,718.39
	- Venituri din dividende	30.02.08	0.00	340.24	340.24	0.00	0.00
6	Venituri din prestări servicii și alte activități	33.02	2.50	1,760.39	1,719.55	40.84	99.73
	- Contribuția lunară a părinților pentru întreținerea copiilor în unitățile de protecție socială	33.02.27	2.50	3.45	0.00	3.45	3.45
	- Venituri din recuperarea cheltuielilor de judecată, imputații și despăgubiri	33.02.28	0.00	1,748.92	1,719.55	29.37	96.28
	- Alte venituri din prestări de servicii și alte activități	33.02.50	0.00	8.02	0.00	8.02	0.00
7	Amenzi, penalități și confiscări	35.02	0.00	4,965.13	4,963.69	1.44	27.02
8	Diverse venituri	36.02	199.00	1,380.79	1,108.67	272.12	272.12
9	Transferuri voluntare, altele decât subvențiile	37.02	-1,943.28	-221.91	0.00	-221.91	-221.91
10	Subvenții de la bugetul de stat	42.02	1,500.00	1,330.74	0.00	1,330.74	1,330.74
	- Alte drepturi pentru dizabilitate și adopție	42.02.21	1,000.00	880.74	0.00	880.74	880.74
	- Subvenții din bugetul de stat pentru finanțarea unităților de asistență medico-socială	42.02.35	500.00	450.00	0.00	450.00	450.00
B	<b>TOTAL VENITURI SECȚIUNEA DE DEZVOLTARE, din care :</b>		<b>110,447.18</b>	<b>28,679.86</b>	<b>0.00</b>	<b>28,679.86</b>	<b>28,678.24</b>
1	Transferuri voluntare, altele decât subvențiile	37.02	1,943.28	221.91	0.00	221.91	221.91
2	Venituri din valorificarea unor bunuri	39.02	0.00	1.62	0.00	1.62	0.00
3	Incassări din rambursarea împrumuturilor acordate	40.02	28,447.85	6,769.99	0.00	6,769.99	6,769.99
4	Subvenții de la bugetul de stat	42.02	40,059.86	4,866.61	0.00	4,866.61	4,866.61
5	Sume primite de la UE/alti donatori in contul platilor efectuate și prefinanțări aferente cadrului financiar 2014-2020	48.02	39,996.19	16,819.73	0.00	16,819.73	16,819.73

mii lei

Nr. crt	Denumire indicator	Cod	Prevederi bugetare trimestriale cumulate	Angajamente bugetare	Angajamente legale	Plăți efectuate
0	1	2	3	4	5	6
	<b>TOTAL CHELTUIELI, din care:</b>		<b>171,036.12</b>	<b>669,715.54</b>	<b>138,270.11</b>	<b>65,659.98</b>
<b>A</b>	<b>TOTAL CHELTUIELI SECȚIUNEA DE FUNCȚIONARE, din care:</b>		<b>55,588.94</b>	<b>176,618.69</b>	<b>115,521.88</b>	<b>44,531.33</b>
<b>1</b>	<b>Autorități Publice și Acțiuni Externe</b>	<b>51.02</b>	<b>7,012.78</b>	<b>23,228.08</b>	<b>5,983.79</b>	<b>5,849.10</b>
	- Cheltuieli de personal	10	6,048.36	22,196.18	5,105.04	5,105.04
	- Bunuri și servicii	20	909.02	909.02	909.02	774.33
	- Alte transferuri	55	18.00	72.00	11.60	11.60
	- Alte cheltuieli	59	37.40	128.00	35.25	35.25
	- Plăți din anii precedenți	85	0.00	-77.12	-77.12	-77.12
<b>2</b>	<b>Alte Servicii Publice Generale</b>	<b>54.02</b>	<b>1,124.22</b>	<b>4,446.37</b>	<b>913.27</b>	<b>890.97</b>
	- Cheltuieli de personal	10	224.52	903.93	224.28	224.28
	- Bunuri și servicii	20	50.99	50.99	50.99	28.69
	- Transferuri între unități ale administrației publice	51	848.71	3,491.45	638.00	638.00
<b>3</b>	<b>Tranzacții privind Datoria Publică și Împrumuturi</b>	<b>55.02</b>	<b>165.12</b>	<b>619.69</b>	<b>165.12</b>	<b>165.12</b>
	- Dobânzi	30	165.12	619.69	165.12	165.12
<b>4</b>	<b>Apărare</b>	<b>60.02</b>	<b>161.00</b>	<b>160.96</b>	<b>160.96</b>	<b>114.48</b>
	- Bunuri și servicii	20	161.00	161.00	161.00	114.52
	- Plăți din anii precedenți	85	0.00	-0.04	-0.04	-0.04
<b>5</b>	<b>Ordine Publică și Siguranță Națională</b>	<b>61.02</b>	<b>51.00</b>	<b>51.00</b>	<b>51.00</b>	<b>28.73</b>
	- Bunuri și servicii	20	51.00	51.00	51.00	28.73
<b>6</b>	<b>Învățământ</b>	<b>65.02</b>	<b>3,906.58</b>	<b>6,073.40</b>	<b>2,670.11</b>	<b>1,922.76</b>
	- Cheltuieli de personal	10	55.40	109.00	50.06	33.03
	- Bunuri și servicii	20	613.90	613.90	567.48	370.52
	- Asistență socială	57	3,164.78	5,278.00	1,980.07	1,473.14
	- Alte cheltuieli	59	72.50	72.50	72.50	46.07
<b>7</b>	<b>Sănătate</b>	<b>66.02</b>	<b>500.00</b>	<b>1,937.62</b>	<b>450.00</b>	<b>450.00</b>
	- Transferuri între unități ale administrației publice	51	500.00	1,937.62	450.00	450.00
<b>8</b>	<b>Cultură , Recreere și Religie</b>	<b>67.02</b>	<b>8,751.00</b>	<b>31,964.66</b>	<b>8,087.92</b>	<b>7,710.25</b>
	- Cheltuieli de personal	10	1,186.00	1,186.00	1,186.00	931.56
	- Bunuri și servicii	20	223.00	223.00	223.00	100.78
	- Transferuri între unități ale administrației publice	51	4,286.00	17,417.00	3,696.00	3,696.00
	- Alte cheltuieli	59	3,056.00	13,174.00	3,018.26	3,017.25
	- Plăți din anii precedenți	85	0.00	-35.34	-35.34	-35.34
<b>9</b>	<b>Asigurări și Asistență Socială</b>	<b>68.02</b>	<b>28,734.60</b>	<b>94,837.78</b>	<b>92,056.78</b>	<b>22,936.74</b>
	- Cheltuieli de personal	10	20,353.87	85,377.78	85,377.78	18,241.38
	- Bunuri și servicii	20	6,388.73	4,922.16	4,922.16	3,615.06
	- Transferuri între unități ale administrației publice	51	917.00	3,447.00	666.00	666.00
	- Asistență socială	57	1,000.00	1,299.88	1,299.88	638.23
	- Alte cheltuieli	59	75.00	72.94	72.94	58.05
	- Plăți din anii precedenți	85	0.00	-281.98	-281.98	-281.98
<b>10</b>	<b>Protecția Mediului</b>	<b>74.02</b>	<b>235.97</b>	<b>3,943.88</b>	<b>235.97</b>	<b>235.97</b>
	- Alte transferuri	55	0.00	3,000.00	0.00	0.00
	- Cheltuieli de capital	70	235.97	943.88	235.97	235.97
<b>11</b>	<b>Agricultură, Silvicultură și Vânătoare</b>	<b>83.02</b>	<b>230.00</b>	<b>750.00</b>	<b>205.00</b>	<b>205.00</b>
	- Transferuri între unități ale administrației publice	51	230.00	750.00	205.00	205.00
<b>12</b>	<b>Transporturi</b>	<b>84.02</b>	<b>3,500.00</b>	<b>3,500.00</b>	<b>3,500.00</b>	<b>2,980.25</b>
	- Bunuri și servicii	20	3,500.00	3,500.00	3,500.00	2,980.25
<b>13</b>	<b>Alte acțiuni economice</b>	<b>87.02</b>	<b>1,216.67</b>	<b>5,105.25</b>	<b>1,041.96</b>	<b>1,041.96</b>
	- Transferuri între unități ale administrației publice	51	790.60	3,401.00	615.90	615.90
	- Cheltuieli de capital	70	426.07	1,704.25	426.06	426.06
<b>14</b>	<b>Excedent/Deficit</b>	<b>99.02</b>				<b>26,078.69</b>

<b>B</b>	<b>CHELTUIELI SECȚIUNEA DE DEZVOLTARE, total, din care:</b>		<b>115,447.18</b>	<b>493,096.85</b>	<b>22,748.23</b>	<b>21,128.65</b>
<b>1</b>	<b>Autorități Publice și Acțiuni Externe</b>	<b>51.02</b>	<b>2,750.41</b>	<b>21,434.27</b>	<b>238.32</b>	<b>238.32</b>
	- Alte transferuri	55	385.75	1,543.00	0.00	0.00
	- Proiecte cu finanțare din fonduri externe nerambursabile aferente cadrului financiar 2014-2020	58	1,142.19	4,447.66	138.95	138.95
	- Cheltuieli de capital	70	1,222.47	15,443.61	99.37	99.37
<b>2</b>	<b>Alte Servicii Publice Generale</b>	<b>54.02</b>	<b>100.00</b>	<b>100.00</b>	<b>0.00</b>	<b>0.00</b>
	- Cheltuieli de capital	70	100.00	100.00	0.00	0.00
<b>3</b>	<b>Ordine Publică și Siguranță Națională</b>	<b>61.02</b>	<b>708.65</b>	<b>1719.97</b>	<b>1.54</b>	<b>1.54</b>
	- Proiecte cu finanțare din fonduri externe nerambursabile aferente cadrului financiar 2014-2020	58	128.65	411.97	1.54	1.54
	- Cheltuieli de capital	70	580.00	1308.00	0.00	0.00
<b>4</b>	<b>Învățământ</b>	<b>65.02</b>	<b>302.25</b>	<b>1966.75</b>	<b>51.71</b>	<b>51.71</b>
	- Proiecte cu finanțare din fonduri externe nerambursabile aferente cadrului financiar 2014-2020	58	206.50	1871.00	5.05	5.05
	- Cheltuieli de capital	70	95.75	95.75	46.66	46.66
<b>5</b>	<b>Sănătate</b>	<b>66.02</b>	<b>8,257.25</b>	<b>26,632.24</b>	<b>1,059.11</b>	<b>1,059.11</b>
	- Transferuri între unități ale administrației publice	51	4,279.87	4,808.93	353.68	353.68
	- Proiecte cu finanțare din fonduri externe nerambursabile aferente cadrului financiar 2014-2020	58	3,400.38	20,096.51	583.35	583.35
	- Cheltuieli de capital	70	577.00	1,726.80	122.08	122.08
<b>6</b>	<b>Cultură, Recreere și Religie</b>	<b>67.02</b>	<b>3,100.00</b>	<b>20,125.00</b>	<b>1,561.43</b>	<b>14.07</b>
	- Transferuri între unități ale administrației publice	51	50.00	535.00	0.00	0.00
	- Proiecte cu finanțare din fonduri externe nerambursabile aferente cadrului financiar 2014-2020	58	1,550.00	17,550.00	61.43	14.07
	- Cheltuieli de capital	70	1,500.00	2,040.00	1,500.00	0.00
<b>7</b>	<b>Asigurări și Asistență Socială</b>	<b>68.02</b>	<b>1,006.98</b>	<b>2,503.60</b>	<b>227.66</b>	<b>155.44</b>
	- Proiecte cu finanțare din fonduri externe nerambursabile aferente cadrului financiar 2014-2020	58	623.48	2,120.29	201.85	129.63
	- Cheltuieli de capital	70	383.50	383.31	25.81	25.81
<b>8</b>	<b>Protecția Mediului</b>	<b>74.02</b>	<b>34,303.06</b>	<b>140,416.06</b>	<b>5,448.20</b>	<b>5,448.20</b>
	- Proiecte cu finanțare din fonduri externe nerambursabile aferente cadrului financiar 2014-2020	58	33,937.06	140,050.06	5,447.70	5,447.70
	- Cheltuieli de capital	70	366.00	366.00	0.50	0.50
<b>9</b>	<b>Agricultură, Silvicultură și Vânătoare</b>	<b>83.02</b>	<b>408.00</b>	<b>408.00</b>	<b>0.00</b>	<b>0.00</b>
	- Transferuri între unități ale administrației publice	51	408.00	408.00	0.00	0.00
<b>10</b>	<b>Transporturi</b>	<b>84.02</b>	<b>64,510.58</b>	<b>277,702.96</b>	<b>14,160.26</b>	<b>14,160.26</b>
	- Proiecte cu finanțare din fonduri externe nerambursabile aferente cadrului financiar 2014-2020	58	28,117.57	165,083.84	13,874.07	13,874.07
	- Cheltuieli de capital	70	36,393.01	112,619.12	286.19	286.19
<b>11</b>	<b>Alte acțiuni economice</b>	<b>87.02</b>	<b>0.00</b>	<b>88.00</b>	<b>0.00</b>	<b>0.00</b>
	- Cheltuieli de capital	70	0.00	88.00	0.00	0.00
<b>12</b>	<b>Excedent/Deficit</b>	<b>99.02</b>				<b>7,549.59</b>



PREȘEDINTE,  
Constantin Rădulescu

CONTUL DE EXECUTIE A BUGETULUI INSTITUȚIILOR FINANȚATE PARȚIAL SAU INTEGRAL DIN VENITURI PROPRII  
la data de 31 martie 2022

mii lei

Nr. Crt	Denumire indicator	Cod	Prevederi bugetare trimestriale cumulate	Drepturi constatate			Încasări realizate
				Total, din care:	din anii precedenți	din anul curent	
0	1	2	3	4	5	6	7
I	<b>TOTAL VENITURI, din care:</b>		<b>111,488.22</b>	<b>104,451.34</b>	<b>14,064.93</b>	<b>90,386.41</b>	<b>91,896.67</b>
A	<b>TOTAL VENITURI SECȚIUNEA DE FUNCȚIONARE, din care:</b>		<b>104,385.61</b>	<b>102,997.42</b>	<b>14,064.93</b>	<b>88,932.49</b>	<b>90,442.75</b>
1	Venituri din proprietate	30.10	25.00	56.07	29.76	26.31	10.77
2	Venituri din prestări servicii și activități	33.10	60,413.20	58,300.59	14,009.62	44,290.97	51,825.36
	- Venituri din prestări de servicii	33.10.08	932.00	1,705.25	355.87	1,349.38	1,304.40
	- Contribuția de întreținere a persoanelor asistate	33.10.13	175.00	169.83	0.00	169.83	169.83
	- Venituri din serbări și spectacole școlare, manifestări culturale, artistice și sportive	33.10.19	15.00	18.12	0.00	18.12	18.12
	- Venituri din contractele încheiate cu casele de asigurări sociale de sănătate	33.10.21	44,709.20	43,936.47	12,913.19	31,023.28	38,617.98
	- Venituri din contractele încheiate cu direcțiile de sănătate publică din sume alocate de la bugetul de stat	33.10.30	11,870.00	9,014.79	0.00	9,014.79	9,014.79
	- Venituri din contractele încheiate cu direcțiile de sănătate publică din veniturile proprii ale Ministerului Sănătății	33.10.31	80.00	0.00	0.00	0.00	0.00
	- Venituri din contractele încheiate cu instituțiile de medicină legală	33.10.32	1,800.00	1,443.00	0.00	1,443.00	1,443.00
	- Alte venituri din prestări de servicii și alte activități	33.10.50	832.00	2,013.13	740.56	1,272.57	1,257.24
3	Diverse venituri	36.10	2.00	7.04	2.91	4.13	0.00
4	Venituri voluntare, altele decât subvențiile	37.10	-155.00	6,004.46	0.00	6,004.46	0.00
	- Vărsăminte din secțiunea de funcționare pentru finanțarea secțiunii de dezvoltare a bugetului local (cu semnul minus)	37.10.03	-155.00	0.00	0.00	0.00	0.00
	- Vărsăminte din secțiunea de funcționare	37.10.04	0.00	6,004.46	0.00	6,004.46	0.00
5	Încasări din rambursarea împrumuturilor acordate	40.10	1,263.10	1,263.10	0.00	1,263.10	1,263.10
6	Alte sume în curs de clarificare	41.10	600.00	1,030.00	0.00	1,030.00	1,030.00
7	Subvenții de la alte administrații	43.10	42,237.31	36,336.16	22.64	36,313.52	36,313.52
	- Subvenții pentru instituțiile publice	43.10.09	7,572.31	6,270.90	0.00	6,270.90	6,270.90
	- Subvenții din bugetele locale pentru finanțarea cheltuielilor curente din domeniul sănătății	43.10.10	25.00	25.00	0.00	25.00	25.00
	- Subvenții din bugetul Fondului național unic de asigurări sociale de sănătate pentru acoperirea creșterilor salariale	43.10.33	34,640.00	30,040.26	22.64	30,017.62	30,017.62
B	<b>TOTAL VENITURI SECȚIUNEA DE DEZVOLTARE, din care:</b>		<b>7,102.61</b>	<b>1,453.92</b>	<b>0.00</b>	<b>1,453.92</b>	<b>1,453.92</b>
1	Transferuri voluntare, altele decât subvențiile	37.10	155.00	0.00	0.00	0.00	0.00
2	Încasări din rambursarea împrumuturilor acordate	40.10	2,164.82	1,093.37	0.00	1,093.37	1,093.37
3	Subvenții de la bugetul de stat	42.10	1.06	0.00	0.00	0.00	0.00

4	Subvenții de la alte administrații	43.10	4,737.87	353.68	0.00	353.68	353.68
	- Subvenții din bugetele locale pentru finanțarea cheltuielilor de capital din domeniul sănătății	43.10.14	3,904.87	353.68	0.00	353.68	353.68
	- Sume din bugetul de stat către bugetele locale pentru finanțarea investițiilor în străinătate	43.10.16	375.00	0.00	0.00	0.00	0.00
	- Subvenții pentru instituțiile publice destinate secțiunii de dezvoltare	43.10.19	458.00	0.00	0.00	0.00	0.00
5	Alte sume primite de la UE	46.10	23.80	6.87	0.00	6.87	6.87
6	Sume primite de la UE/alți donatori în contul plăților efectuate și aferent cadrului financiar 2014-2020	48.10	20.06	0.00	0.00	0.00	0.00


mii lei

Nr. crt	Denumire indicator	Cod	Credite bugetare trimestriale cumulate	Angajamente bugetare	Angajamente legale	Plăți efectuate
0	1	2	3	4	5	6
	<b>TOTAL CHELTUIELI, din care:</b>		<b>111,488.22</b>	<b>145,289.00</b>	<b>111,313.34</b>	<b>87,130.96</b>
<b>A</b>	<b>TOTAL CHELTUIELI SECȚIUNEA DE FUNCȚIONARE, din care:</b>		<b>104,385.61</b>	<b>141,564.16</b>	<b>109,392.06</b>	<b>86,426.12</b>
<b>1</b>	<b>Alte Servicii Publice Generale</b>	<b>54.10</b>	<b>848.71</b>	<b>3,026.49</b>	<b>846.99</b>	<b>628.30</b>
	- Cheltuieli de personal	10	720.10	2,899.60	720.10	533.42
	- Bunuri și servicii	20	128.61	128.61	128.61	96.60
	- Plăți din anii precedenți	85	0.00	-1.72	-1.72	-1.72
<b>2</b>	<b>Ordine Publică și Siguranță Națională</b>	<b>61.10</b>	<b>1,410.00</b>	<b>4,196.88</b>	<b>972.84</b>	<b>972.84</b>
	- Cheltuieli de personal	10	1,259.00	4,048.00	938.32	938.32
	- Bunuri și servicii	20	151.00	151.00	36.64	36.64
	- Plăți din anii precedenți	85	0.00	-2.12	-2.12	-2.12
<b>3</b>	<b>Sănătate</b>	<b>66.10</b>	<b>95,480.30</b>	<b>117,989.00</b>	<b>100,992.40</b>	<b>79,838.20</b>
	- Cheltuieli de personal	10	66,493.25	76,619.80	62,144.20	58,762.40
	- Bunuri și servicii	20	28,924.05	42,507.66	40,016.66	22,273.36
	- Alte cheltuieli	59	63.00	93.48	63.48	34.38
	- Plăți din anii precedenți	85	0.00	-1,231.94	-1,231.94	-1,231.94
<b>4</b>	<b>Cultură, Recreere și Religie</b>	<b>67.10</b>	<b>4,407.00</b>	<b>10,245.05</b>	<b>4,495.90</b>	<b>3,494.97</b>
	- Cheltuieli de personal	10	3,175.60	9,051.90	3,730.59	2,858.66
	- Bunuri și servicii	20	1,231.40	1,231.40	803.56	674.56
	- Plăți din anii precedenți	85	0.00	-38.25	-38.25	-38.25
<b>5</b>	<b>Asigurări și Asistență Socială</b>	<b>68.10</b>	<b>1,092.00</b>	<b>3,113.19</b>	<b>1,095.06</b>	<b>726.08</b>
	- Cheltuieli de personal	10	670.00	2,642.00	670.00	596.59
	- Bunuri și servicii	20	402.00	402.00	402.00	113.16
	- Alte cheltuieli	59	20.00	70.00	23.87	17.14
	- Plăți din anii precedenți	85	0.00	-0.81	-0.81	-0.81
<b>6</b>	<b>Agricultură, Silvicultură și Vânătoare</b>	<b>83.10</b>	<b>357.00</b>	<b>1,184.62</b>	<b>209.41</b>	<b>209.41</b>
	- Cheltuieli de personal	10	268.50	1,098.00	186.70	186.70
	- Bunuri și servicii	20	88.50	88.50	24.59	24.59
	- Plăți din anii precedenți	85	0.00	-1.88	-1.88	-1.88
<b>7</b>	<b>Alte acțiuni economice</b>	<b>87.10</b>	<b>790.60</b>	<b>1,808.93</b>	<b>779.46</b>	<b>556.32</b>
	- Cheltuieli de personal	10	331.57	1,361.04	331.57	272.77
	- Bunuri și servicii	20	459.03	459.03	459.03	294.69
	- Plăți din anii precedenți	85	0.00	-11.14	-11.14	-11.14
<b>8</b>	<b>Excedent/Deficit</b>	<b>99.10</b>				<b>4,016.63</b>

mii lei

Nr. crt	Denumire indicator	Cod	Credite bugetare trimestriale cumulate	Angajamente bugetare	Angajamente legale	Plăți efectuate
0	1	2	3	4	5	6
<b>B</b>	<b>TOTAL CHELTUIELI SECȚIUNEA DE DEZVOLTARE, din care:</b>		<b>7,102.61</b>	<b>3,724.84</b>	<b>1,921.28</b>	<b>704.84</b>
<b>1</b>	<b>Sănătate</b>	<b>66.10</b>	<b>6,489.61</b>	<b>2,791.84</b>	<b>1,921.28</b>	<b>704.84</b>

	- Proiecte cu finanțare din fonduri externe nerambursabile 2014-2020	58	44.92	7.04	7.04	0.00
	- Cheltuieli de capital	70	6,444.69	2,784.80	1,914.24	704.84
<b>2</b>	<b>Cultură , Recreere și Religie</b>	<b>67.10</b>	<b>50.00</b>	<b>225.00</b>	<b>0.00</b>	<b>0.00</b>
	- Cheltuieli de capital	70	50.00	225.00	0.00	0.00
<b>3</b>	<b>Asigurări și Asistență Socială</b>	<b>68.10</b>	<b>0.00</b>	<b>145.00</b>	<b>0.00</b>	<b>0.00</b>
	- Cheltuieli de capital	70	0.00	145.00	0.00	0.00
<b>4</b>	<b>Agricultură, Silvicultură, Piscicultură și Vânătoare</b>	<b>83.10</b>	<b>563.00</b>	<b>563.00</b>	<b>0.00</b>	<b>0.00</b>
	- Cheltuieli de capital	70	563.00	563.00	0.00	0.00
<b>5</b>	<b>Excedent/Deficit</b>	<b>99.10</b>				<b>749.08</b>


 PREȘEDINTE,  
 Constantin Rădulescu




**SITUAȚIA**  
**indicatorilor privind execuția bugetului propriu al județului Vâlcea,**  
**la data de 31 martie 2022**

INDICATORI			
Nr. crt.	VENITURI		
1.	Gradul de realizare al veniturilor	Venituri totale încasate(mii lei)	99.288,26
		-----x100	-----x100 = 59,80
2.	Gradul de realizare al veniturilor proprii	Venituri totale programate(mii lei)	166.036,12
		-----x100	-----x100 = 82,46
3.	Gradul de finanțare din venituri proprii	Venituri proprii încasate(mii lei)	38.586,18
		-----x100	-----x100 = 82,46
4.	Gradul de autofinanțare	Venituri proprii programate (mii lei)	46.795,07
		-----x100	-----x100 = 38,86
5.	Gradul de finanțare din venituri proprii	Venituri proprii încasate (inclusiv cote defalcate din impozitul pe venit)(mii lei)	38.586,18
		-----x100	-----x100 = 38,86
6.	Gradul de autonomie decizională	Venituri totale încasate(mii lei)	99.288,26
		-----x100	-----x100 = 23,46
7.	Gradul de autofinanțare	Venituri proprii încasate (exclusiv cote defalcate din impozitul pe venit)(mii lei)	23.296,80
		-----x100	-----x100 = 23,46
8.	Gradul de autonomie decizională	Venituri depersonalizate încasate	56.621,18
		-----x100	-----x100 = 57,03
9.	Coeficientul de realizare a veniturilor fiscale în anul anterior	Total încasări(mii lei)	99.288,26
		-----x100	-----x100 = 57,03
10.	Estimatul anual din venituri fiscale locale	Încasări 3 luni an (t-1)(mii lei)	402,83
		-----	----- = 0,32
11.	Estimatul anual din venituri fiscale locale	Încasări an (t-1)(mii lei)	1.243,82
		-----	----- = 1.224,59
12.	Estimatul anual din venituri fiscale locale	Încasări 3 luni an (t)(mii lei)	391,87
		-----	----- = 1.224,59
13.	Estimatul anual din venituri fiscale locale	Coeficient de realizare a veniturilor fiscale	0,32
		-----	----- = 1.224,59
CHELTUIELI			
1.	Ponderea secțiunii de funcționare	Plăți secțiunea de funcționare (mii lei)	44.531,33
		-----x100	-----x100 = 67,82
2.	Ponderea secțiunii de dezvoltare	Total plăți(mii lei)	65.659,98
		-----x100	-----x100 = 32,18
3.	Excedent/Deficit secțiune funcționare-mii lei-	Plăți secțiunea de dezvoltare(mii lei)	21.128,65
		-----x100	-----x100 = 32,18
4.	Excedent/Deficit secțiune funcționare-mii lei-	Total plăți(mii lei)	65.659,98
		-----	+ 26.078,69

4.	Excedent/Deficit secțiune dezvoltare-mii lei-		+ 7.549,59
<b>PLĂȚI RESTANTE</b>			
1.	TOTAL plăți restante înregistrate la sfârșitul perioadei de raportare, din care: - lei-		3.109.956,00
	-sub 30 de zile		2.031.203,00
	-peste 30 de zile		1.078.753,00
	-peste 90 de zile		-
	-peste 120 de zile		-
	-peste un an de zile		-
	-către furnizori, creditori		3.109.956,00
	-față de bugetul general consolidat		-
	-față de salariați		-
	-împrumuturi rambursate la scadență		-
	-dobânzi restante		-

**PREȘEDINTE,**



**Constantin Rădulescu**