

R O M Â N I A
CONSILIUL JUDEȚEAN VÂLCEA

HOTĂRÂRE
privind aprobarea execuției Bugetului propriu al Județului Vâlcea și a
Bugetelor instituțiilor publice finanțate parțial sau integral
din venituri proprii, la data de 30 septembrie 2022

Consiliul Județean Vâlcea, întrunit în ședința ordinară din data de 29 noiembrie 2022, la care participă un număr de 32 consilieri județeni din numărul total de 32 consilieri în funcție și Președintele Consiliului Județean Vâlcea;

Având în vedere Propunerea Președintelui Consiliului Județean Vâlcea înregistrată sub nr.21666 din 23 noiembrie 2022;

Luând în considerare Referatul de aprobare al Președintelui Consiliului Județean Vâlcea, înregistrat sub nr.21667 din 23 noiembrie 2022;

Ținând cont de Raportul de specialitate al Direcției Generale Economice, înregistrat sub nr.21670 din 23 noiembrie 2022, precum și de avizele comisiilor de specialitate;

În conformitate cu prevederile art.173 alin.(1) lit.b) și alin.(3) lit.a) din Ordonanța de Urgență a Guvernului nr.57/2019 privind Codul administrativ, cu modificările și completările ulterioare, ale art.5, art.49 alin.(12) și alin.(13) și art.57 alin.(2¹) din Legea nr.273/2006 privind finanțele publice locale, cu modificările și completările ulterioare, ale Anexei nr.10 la Legea nr.317/2021 a bugetului de stat pe anul 2022, cu modificările și completările ulterioare, ale Ordinului Ministrului Administrației și Internelor nr.244/2010 pentru aprobarea metodologiilor de aplicare a prevederilor art.14 alin.(7), ale art.57 alin.(2¹) și ale art.76¹ alin.(1) lit.e) din Legea nr.273/2006 privind finanțele publice locale;

În temeiul prevederilor art.196 alin.(1) lit.a) din Ordonanța de Urgență a Guvernului nr.57/2019 privind Codul administrativ, cu modificările și completările ulterioare,

H O T Ă R Ă Ș T E:

Art.1 Se aprobă execuția Bugetului propriu al Județului Vâlcea, la data de 30 septembrie 2022, potrivit anexei nr.1.

Art.2 Se aprobă execuția Bugetelor instituțiilor publice finanțate parțial sau integral din venituri proprii, la data de 30 septembrie 2022, potrivit anexei nr.2.


Art.3 Se aprobă situația indicatorilor privind execuția Bugetului propriu al Județului Vâlcea, la data de 30 septembrie 2022, potrivit anexei nr.3.

Art.4 Anexele nr.1, nr.2 și nr.3 fac parte integrantă din prezenta hotărâre.

Art.5 Secretarul General al Județului Vâlcea va comunica, prin Serviciul Cancelarie, prezenta hotărâre, Direcției Generale Economice, precum și Șefului Administrației Județene a Finanțelor Publice Vâlcea, în vederea aducerii la îndeplinire a prevederilor, și va asigura publicarea acesteia pe site-ul Consiliului Județean Vâlcea și în Monitorul Oficial al Județului Vâlcea.

Prezenta hotărâre a fost adoptată cu respectarea prevederilor art.182 alin.(4), coroborate cu ale art.139 alin.(3) lit.a) din Ordonanța de Urgență a Guvernului nr.57/2019 privind Codul administrativ, cu modificările și completările ulterioare, cu un număr de 33 voturi pentru, 0 voturi împotriva și 0 abțineri.

PREȘEDINTE
Constantin RĂDULESCU



CONTRĂSEMNEAZĂ
SECRETAR GENERAL AL JUDEȚULUI,
Daniela CALIANU

Râmnicu Vâlcea,
Nr.231 din 29 noiembrie 2022

Prenume, nume	Funcția	Semnătura	Verificat: Director General Adjunct	Data
Elaborat: Mirela Manole 1 ex.	Consilier juridic			29 noiembrie 2022

CONTUL DE EXECUTIE AL BUGETULUI PROPRIU AL JUDEȚULUI VÂLCEA

la data de 30 septembrie 2022

mii lei


Nr. crt.	Denumire indicator	Cod	Prevederi bugetare trimestriale cumulate	Drepturi constatate			Încasări realizate
				Total, din care:	din anii precedenți	din anul curent	
0	1	2	3	4	5	6	7
I	TOTAL VENITURI, din care:		621,834.67	436,725.46	48,141.63	388,583.83	402,518.75
A	TOTAL VENITURI SECȚIUNEA DE FUNCȚIONARE, din care:		190,069.18	241,042.74	48,141.63	192,901.11	206,836.03
1	Impozit pe profit	01.02	6,804.80	21,220.49	9,024.91	12,195.58	12,198.62
2	Cote și sume defalcate din impozitul pe venit	04.02	52,109.10	51,790.30	0.00	51,790.30	51,790.30
	Cote și sume defalcate din impozitul pe venit	04.02.01	43,038.00	42,759.73	0.00	42,759.73	42,759.73
	Cote și sume defalcate din impozitul pe venit pentru echilibrarea bugetelor locale	04.02.02	6,027.00	5,986.47	0.00	5,986.47	5,986.47
	Sume repartizate pentru finanțarea instituțiilor de spectacole și concerte	04.02:06	3,044.10	3,044.10	0.00	3,044.10	3,044.10
3	Sume defalcate din TVA	11.02	133,901.00	126,485.00	0.00	126,485.00	126,485.00
	Sume defalcate din TVA pentru finanțarea cheltuielilor descentralizate la nivelul județelor	11.02.01	62,366.00	58,450.00	0.00	58,450.00	58,450.00
	Sume defalcate din TVA pentru drumuri	11.02.05	16,500.00	13,000.00	0.00	13,000.00	13,000.00
	Sume defalcate din TVA pentru echilibrarea bugetelor locale	11.02.06	55,035.00	55,035.00	0.00	55,035.00	55,035.00
4	Taxe pe utilizarea bunurilor, autorizarea utilizării bunurilor sau pe desfășurarea de activități	16.02	1,256.02	1,100.90	0.00	1,100.90	1,100.32
	Impozit pe mijloacele de transport	16.02.02	1,018.85	1,045.42	0.00	1,045.42	1,045.41
	Taxe și tarife pentru eliberarea de licențe și autorizații de funcționare	16.02.03	237.17	55.48	0.00	55.48	54.91
5	Venituri din proprietate	30.02	7,617.96	37,689.84	31,324.81	6,365.03	20,210.67
	Venituri din concesiuni și închirieri	30.02.05	7,617.96	37,349.60	30,984.57	6,365.03	20,210.67
	Venituri din dividende	30.02.08	0.00	340.24	340.24	0.00	0.00
6	Venituri din dobanzii	31.02	0.00	5.23	0.00	5.23	0.00
7	Venituri din prestări servicii și alte activități	33.02	1,160.47	2,847.97	1,719.55	1,128.42	1,199.44
	Contribuția lunară a părinților pentru întreținerea copiilor în unitățile de protecție socială	33.02.27	7.50	8.02	0.00	8.02	8.02
	Venituri din recuperarea cheltuielilor de judecată, imputații și despăgubiri	33.02.28	1,152.97	2,839.95	1,719.55	1,120.40	1,191.42
	Alte venituri din prestări de servicii și alte activități	33.02.50	0.00	0.00	0.00	0.00	0.00
8	Amenzi, penalități și confiscări	35.02	0.00	4,974.68	4,963.69	10.99	32.02
9	Diverse venituri	36.02	689.00	1,913.90	1,108.67	805.23	805.23
10	Vărsăminte din secțiunea funcționare pentru finanțarea secțiunii de dezvoltare	37.02	-17,238.17	-11,629.09	0.00	-11,629.09	-11,629.09
11	Subvenții de la bugetul de stat	42.02	3,769.00	4,643.52	0.00	4,643.52	4,643.52
	Alte drepturi pentru dizabilitate și adopție	42.02.21	2,720.00	3,594.52	0.00	3,594.52	3,594.52
	Subvenții din bugetul de stat pentru finanțarea unităților de asistență medico-socială	42.02.35	1,049.00	1,049.00	0.00	1,049.00	1,049.00
B	TOTAL VENITURI SECȚIUNEA DE DEZVOLTARE, din care :		431,765.49	195,682.72	0.00	195,682.72	195,682.72
1	Vărsăminte din secțiunea funcționare	37.02	17,238.17	11,629.09	0.00	11,629.09	11,629.09
2	Venituri din valorificarea unor bunuri	39.02	0.00	3.23	0.00	3.23	3.23

3	Sume din excedentul bugetului local utilizate pentru finanțarea cheltuielilor secțiunii de dezvoltare	40.02	42,989.19	20,618.93	0.00	20,618.93	20,618.93
4	Subvenții de la bugetul de stat	42.02	129,769.58	38,395.19	0.00	38,395.19	38,395.19
	Planuri și regulamente urbanism	42.02.05	58.12	0.00	0.00	0.00	0.00
	Finanțarea investițiilor în sănătate	42.02.16	417.00	373.18	0.00	373.18	373.18
	Susținerea derularii proiectelor finanțate din FEN post aderare	42.02.20	0.00	82.01	0.00	82.01	82.01
	Finanțarea Programului Național de Dezvoltare Locală	42.02.65	84,796.70	20,920.92	0.00	20,920.92	20,920.92
	Susținerea derularii proiectelor finanțate din FEN post aderare, perioada 2014-2020	42.02.69	44,497.76	17,019.08	0.00	17,019.08	17,019.08
5	Sume FEN post aderare în contul plăților efectuate și prefinanțări	45.02	0.00	188.66	0.00	188.66	188.66
6	Alte sume primite de la UE	46.02	0.00	24.77	0.00	24.77	24.77
7	Sume primite de la UE/alti donatori în contul plăților efectuate și prefinanțări aferente cadrului financiar 2014-2020	48.02	241,768.55	124,822.85	0.00	124,822.85	124,822.85
Nr. crt	Denumire indicator	Cod	Prevederi bugetare trimestriale cumulate	Angajamente bugetare	Angajamente legale	Plăți efectuate	
0	1	2	3	4	5	6	
	TOTAL CHELTUIELI, din care:		627,076.19	719,205.80	287,944.82	274,940.40	
A	TOTAL CHELTUIELI SECȚIUNEA DE FUNCȚIONARE, din care:		195,310.70	222,763.33	174,690.03	162,146.87	
1	Autorități Publice și Acțiuni Externe	51.02	20,540.34	26,844.99	20,034.27	19,417.26	
	- Cheltuieli de personal	10	17,213.81	23,532.58	16,789.31	16,789.31	
	- Bunuri și servicii	20	3,150.53	3,150.53	3,150.53	2,533.52	
	- Alte transferuri	55	54.00	72.00	52.20	52.20	
	- Alte cheltuieli	59	122.00	167.00	119.35	119.35	
	- Plăți din anii precedenți	85	0.00	-77.12	-77.12	-77.12	
2	Alte Servicii Publice Generale	54.02	5,880.46	4,765.38	3,209.77	3,104.89	
	- Cheltuieli de personal	10	717.98	963.93	704.35	704.35	
	- Bunuri și servicii	20	287.00	287.00	287.00	182.12	
	- Fond de rezervă bugetară la dispoziția autorităților locale	50	2,192.05	0.00	0.00	0.00	
	- Transferuri între unități ale administrației publice	51	2,683.43	3,514.45	2,218.42	2,218.42	
3	Tranzacții privind Datoria Publică și Împrumuturi	55.02	475.38	619.70	475.37	475.37	
	- Dobânzi	30	475.38	619.70	475.37	475.37	
4	Apărare	60.02	538.40	538.36	538.36	419.49	
	- Bunuri și servicii	20	538.40	538.40	538.40	419.53	
	- Plăți din anii precedenți	85	0.00	-0.04	-0.04	-0.04	
5	Ordine Publică și Siguranță Națională	61.02	382.00	382.00	382.00	233.86	
	- Bunuri și servicii	20	382.00	382.00	382.00	233.86	
6	Invățământ	65.02	12,749.50	12,623.83	8,232.55	6,251.79	
	- Cheltuieli de personal	10	155.90	174.16	145.78	134.07	
	- Bunuri și servicii	20	3,305.70	3,050.04	2,926.79	1,430.17	
	- Asistență socială	57	9,032.00	9,187.56	4,947.91	4,475.48	
	- Alte cheltuieli	59	255.90	212.07	212.07	212.07	
7	Sănătate	66.02	1,637.62	1,937.62	1,376.97	1,376.97	
	- Transferuri între unități ale administrației publice	51	1,637.62	1,937.62	1,376.97	1,376.97	
8	Cultură , Recreere și Religie	67.02	28,705.90	36,063.16	26,491.89	25,430.71	
	- Cheltuieli de personal	10	3,643.25	4,225.00	3,643.25	2,872.64	
	- Bunuri și servicii	20	696.00	696.00	696.00	432.87	
	- Transferuri între unități ale administrației publice	51	14,320.50	18,030.35	12,471.40	12,471.40	
	- Alte cheltuieli	59	10,046.15	13,147.15	9,716.58	9,689.14	
	- Plăți din anii precedenți	85		-35.34	-35.34	-35.34	
9	Asigurări și Asistență Socială	68.02	87,538.37	98,989.16	77,800.70	72,591.42	
	- Cheltuieli de personal	10	60,596.94	80,404.40	60,596.94	56,839.33	

	- Bunuri și servicii	20	20,684.43	12,154.84	12,154.84	11,005.80
	- Transferuri între unități ale administrației publice	51	2,912.00	3,447.00	2,066.00	2,066.00
	- Asistență socială	57	3,120.00	3,120.00	3,120.00	2,821.40
	- Alte cheltuieli	59	225.00	202.07	202.07	198.04
	- Plăți din anii precedenți	85	0.00	-339.15	-339.15	-339.15
10	Protecția Mediului	74.02	2,110.07	3,943.88	2,110.07	2,110.07
	- Alte transferuri	55	1,402.16	3,000.00	1,402.16	1,402.16
	- Rambursări credite interne	81	707.91	943.88	707.91	707.91
11	Agricultură, Silvicultură și Vânătoare	83.02	780.00	950.00	744.00	544.00
	- Bunuri și servicii	20	200.00	200.00	200.00	0.00
	- Transferuri între unități ale administrației publice	51	580.00	750.00	544.00	544.00
12	Transporturi	84.02	30,000.00	30,000.00	30,000.00	26,896.96
	- Bunuri și servicii	20	30,000.00	30,000.00	30,000.00	26,896.96
13	Alte acțiuni economice	87.02	3,972.66	5,105.25	3,294.08	3,294.08
	- Transferuri între unități ale administrației publice	51	2,694.47	3,401.00	2,015.90	2,015.90
	- Rambursări credite interne	81	1,278.19	1,704.25	1,278.18	1,278.18
14	Excedent/Deficit	99.02				44,689.16
B	CHELTUIELI SECȚIUNEA DE DEZVOLTARE, total, din care:		431,765.49	496,442.47	113,254.79	112,793.53
1	Autorități Publice și Acțiuni Externe	51.02	6,965.61	8,008.80	1,149.14	1,149.14
	- Alte transferuri	55	1,157.25	1,543.00	715.02	715.02
	- Proiecte cu finanțare din fonduri externe nerambursabile aferente cadrului financiar 2014-2020	58	4,447.66	4,447.66	319.85	319.85
	- Cheltuieli de capital	70	1,360.70	2,018.14	114.27	114.27
2	Alte Servicii Publice Generale	54.02	167.90	167.90	162.89	162.89
	- Cheltuieli de capital	70	167.90	167.90	162.89	162.89
3	Apărare	60.02	0.00	40.00	0.00	0.00
	- Cheltuieli de capital	70	0.00	40.00	0.00	0.00
4	Ordine Publică și Siguranță Națională	61.02	1719.97	1719.97	349.52	349.52
	- Proiecte cu finanțare din fonduri externe nerambursabile aferente cadrului financiar 2014-2020	58	411.97	411.97	38.43	38.43
	- Cheltuieli de capital	70	1308.00	1308.00	311.09	311.09
5	Învățământ	65.02	2184.19	2042.09	118.54	118.54
	- Proiecte cu finanțare din fonduri externe nerambursabile aferente cadrului financiar 2014-2020	58	1944.84	1944.84	70.39	70.39
	- Cheltuieli de capital	70	239.35	97.25	48.15	48.15
6	Sănătate	66.02	27,702.46	29,671.62	6,683.04	6,683.04
	- Transferuri între unități ale administrației publice	51	7,146.82	7,196.82	2,935.88	2,935.88
	- Proiecte cu finanțare din fonduri externe nerambursabile aferente cadrului financiar 2014-2020	58	18,978.84	20,925.21	3,494.66	3,494.66
	- Cheltuieli de capital	70	1,576.80	1,576.80	279.71	279.71
	- Plăți din anii precedenți	85	0.00	-27.21	-27.21	-27.21
7	Cultură , Recreere și Religie	67.02	13,837.15	20,327.05	736.42	325.47
	- Transferuri între unități ale administrației publice	51	535.00	535.00	5.82	5.82
	- Proiecte cu finanțare din fonduri externe nerambursabile aferente cadrului financiar 2014-2020	58	11,749.50	18,089.40	617.97	207.02
	- Cheltuieli de capital	70	1,932.65	1,702.65	112.63	112.63
8	Asigurări și Asistență Socială	68.02	7,596.19	2,831.82	1,025.70	975.39
	- Proiecte cu finanțare din fonduri externe nerambursabile aferente cadrului financiar 2014-2020	58	3,350.93	2,350.55	901.92	851.61
	- Cheltuieli de capital	70	4,245.26	481.27	123.78	123.78
9	Protecția Mediului	74.02	101,273.26	142,086.26	37,551.29	37,551.29
	- Proiecte cu finanțare din fonduri externe nerambursabile aferente cadrului financiar 2014-2020	58	99,237.06	140,050.06	35,898.52	35,898.52
	- Cheltuieli de capital	70	2,036.20	2,036.20	1,652.77	1,652.77

10	Agricultură, Silvicultură și Vânătoare	83.02	408.00	408.00	0.00	0.00
	- Transferuri între unități ale administrației publice	51	408.00	408.00	0.00	0.00
11	Transporturi	84.02	269,572.76	288,800.96	65,478.25	65,478.25
		51	890.00	890.00	790.00	790.00
	- Proiecte cu finanțare din fonduri externe nerambursabile aferente cadrului financiar 2014-2020	58	165,083.84	165,083.84	41,365.48	41,365.48
	- Cheltuieli de capital	70	103,598.92	122,827.12	23,322.77	23,322.77
12	Alte acțiuni economice	87.02	338.00	338.00	0.00	0.00
		51	250.00	250.00	0.00	0.00
	- Cheltuieli de capital	70	88.00	88.00	0.00	0.00
13	Excedent/Deficit	99.02				82,889.19

PREȘEDINTE,
Constantin Rădulescu




CONTUL DE EXECUTIE A BUGETULUI INSTITUȚIILOR FINANȚATE PARȚIAL SAU INTEGRAL DIN VENITURI PROPRII
la data de 30 septembrie 2022

mi lei

Nr. Crt	Denumire indicator	Cod	Prevederi bugetare trimestriale cumulate	Drepturi constatate			Încasări realizate
				Total, din care:	din anii precedenți	din anul curent	
0	1	2	3	4	5	6	7
I	TOTAL VENITURI, din care:		309,437.28	285,348.80	14,064.93	271,283.87	270,505.53
A	TOTAL VENITURI SECȚIUNEA DE FUNCȚIONARE, din care:		297,477.02	280,385.50	14,064.93	266,320.57	265,542.23
1	Venituri din proprietate	30.10	75.00	133.53	29.76	103.77	49.87
2	Venituri din prestări servicii și activități	33.10	175,358.60	157,197.10	14,009.62	143,187.48	151,419.16
	- Venituri din prestări de servicii	33.10.08	3,481.80	5,002.22	355.87	4,646.35	4,583.76
	- Contribuția de întreținere a persoanelor asistate	33.10.13	525.00	563.09	0.00	563.09	563.09
	- Venituri din serbări și spectacole școlare, manifestări culturale, artistice și sportive	33.10.19	140.00	161.12	0.00	161.12	161.12
	- Venituri din contractele încheiate cu casele de asigurări sociale de sănătate	33.10.21	131,637.30	116,492.42	12,913.19	103,579.23	111,763.48
	- Venituri din contractele încheiate cu direcțiile de sănătate publică din sume alocate de la bugetul de stat	33.10.30	32,297.00	27,264.77	0.00	27,264.77	27,264.77
	- Venituri din contractele încheiate cu direcțiile de sănătate publică din veniturile proprii ale Ministerului Sănătății	33.10.31	185.00	0.00	0.00	0.00	0.00
	- Venituri din contractele încheiate cu instituțiile de medicină legală	33.10.32	4,625.00	4,227.00	0.00	4,227.00	4,227.00
	- Alte venituri din prestări de servicii și alte activități	33.10.50	2,467.50	3,486.48	740.56	2,745.92	2,855.94
3	Diverse venituri	36.10	5.00	32.19	2.91	29.28	0.09
4	Venituri voluntare, altele decât subvențiile	37.10	-1,348.35	8,590.75	0.00	8,590.76	-336.17
	Donații și sponsorizări	37.10.10	39.45	39.45	0.00	39.45	39.45
	- Vărsăminte din secțiunea de funcționare pentru finanțarea secțiunii de dezvoltare a bugetului local (cu semnul minus)	37.10.03	-1,387.80	-375.62	0.00	-375.62	-375.62
	- Vărsăminte din secțiunea de funcționare	37.10.04	0.00	0.00	0.00	0.00	0.00
	Alte transferuri voluntare	37.10.50	0.00	8,926.92	0.00	8,926.93	0.00
5	Sume utilizate din excedentul anului precedent pt efectuarea de cheltuieli secțiunea funcționare	40.10	1,263.10	1,263.10	0.00	1,263.10	1,263.10
6	Alte sume în curs de clarificare	41.10	600.00	600.00	0.00	600.00	600.00
7	Subvenții de la bugetul de stat	42.10	95.72	95.72	0.00	95.72	95.72
8	Subvenții de la alte administrații	43.10	121,427.95	112,473.11	22.64	112,450.46	112,450.46
	- Subvenții pentru instituțiile publice	43.10.09	22,731.95	19,282.30	0.00	19,282.30	19,282.30
	- Subvenții din bugetele locale pentru finanțarea cheltuielilor curente din domeniul sănătății	43.10.10	556.00	350.00	0.00	350.00	350.00
	- Subvenții din bugetul Fondului național unic de asigurări sociale de sănătate pentru acoperirea creșterilor salariale	43.10.33	98,140.00	92,840.81	22.64	92,818.16	92,818.16
B	TOTAL VENITURI SECȚIUNEA DE DEZVOLTARE, din care:		11,960.26	4,963.30	0.00	4,963.30	4,963.30
1	Transferuri voluntare, altele decât subvențiile	37.10	1,387.80	375.62	0.00	375.62	375.62
2	Încasări din rambursarea împrumuturilor acordate	40.10	2,473.82	1,615.32	0.00	1,615.32	1,615.32
3	Subvenții de la bugetul de stat	42.10	0.00	0.00	0.00	0.00	0.00
4	Subvenții de la alte administrații	43.10	8,060.76	2,941.69	0.00	2,941.69	2,941.69
	- Subvenții din bugetele locale pentru finanțarea cheltuielilor de capital din domeniul sănătății	43.10.14	6,700.76	2,893.99	0.00	2,893.99	2,893.99

	- Sume din bugetul de stat către bugetele locale pentru finanțarea investițiilor în străinătate	43.10.16	417.00	41.89	0.00	41.89	41.89
	- Subvenții pentru instituțiile publice destinate secțiunii de dezvoltare	43.10.19	943.00	5.81	0.00	5.81	5.81
5	Alte sume primite de la UE	46.10	23.80	30.67	0.00	30.67	30.67
6	Sume primite de la UE/alți donatori în contul plăților efectuate și aferent cadrului financiar 2014-2020	48.10	14.08	0.00	0.00	0.00	0.00
Nr. crt	Denumire indicator	Cod	Credite bugetare trimestriale cumulate	Angajamente bugetare	Angajamente legale	Plăți efectuate	
0	1	2	3	4	5	6	
	TOTAL CHELTUIELI, din care:		309,437.28	313,151.52	292,420.17	262,522.37	
A	TOTAL CHELTUIELI SECȚIUNEA DE FUNCȚIONARE, din care:		297,477.02	302,106.80	285,492.79	258,015.61	
1	Alte Servicii Publice Generale	54.10	2,560.98	3,270.68	2,557.08	1,980.27	
	- Cheltuieli de personal	10	2,186.00	2,899.60	2,186.00	1,713.34	
	- Bunuri și servicii	20	374.98	374.98	374.98	270.83	
	- Plăți din anii precedenți	85	0.00	-3.90	-3.90	-3.90	
2	Ordine Publică și Siguranță Națională	61.10	3,593.00	4,254.00	3,101.04	3,098.62	
	- Cheltuieli de personal	10	3,317.00	4,061.10	2,955.00	2,955.00	
	- Bunuri și servicii	20	276.00	195.02	148.16	145.74	
	- Plăți din anii precedenți	85	0.00	-2.12	-2.12	-2.12	
3	Sănătate	66.10	270,969.35	271,190.26	260,782.62	236,228.38	
	- Cheltuieli de personal	10	183,564.35	185,053.53	177,904.95	171,444.35	
	- Bunuri și servicii	20	87,279.00	87,264.97	84,010.91	65,944.91	
	- Alte cheltuieli	59	126.00	129.80	124.80	97.16	
	- Plăți din anii precedenți	85	0.00	-1,258.04	-1,258.04	-1,258.04	
4	Cultură, Recreere și Religie	67.10	13,606.50	15,471.45	12,530.79	11,422.32	
	- Cheltuieli de personal	10	9,659.20	12,127.57	9,423.98	8,674.01	
	- Bunuri și servicii	20	3,947.30	3,382.13	3,145.06	2,786.56	
	- Plăți din anii precedenți	85	0.00	-38.25	-38.25	-38.25	
5	Asigurări și Asistență Socială	68.10	3,342.72	3,928.91	3,340.72	2,478.83	
	- Cheltuieli de personal	10	2,115.72	2,692.72	2,115.72	1,883.38	
	- Bunuri și servicii	20	1,167.00	1,167.00	1,167.00	544.03	
	- Alte cheltuieli	59	60.00	70.00	58.81	52.23	
	- Plăți din anii precedenți	85	0.00	-0.81	-0.81	-0.81	
6	Agricultură, Silvicultură și Vânătoare	83.10	1,010.00	1,276.62	805.82	805.82	
	- Cheltuieli de personal	10	829.50	1,098.00	679.03	679.03	
	- Bunuri și servicii	20	180.50	180.50	128.67	128.67	
	- Plăți din anii precedenți	85	0.00	-1.88	-1.88	-1.88	
7	Alte acțiuni economice	87.10	2,394.47	2,714.88	2,374.72	2,001.37	
	- Cheltuieli de personal	10	1,029.49	1,361.04	1,356.08	982.73	
	- Bunuri și servicii	20	1,364.98	1,364.98	1,029.78	1,029.78	
	- Plăți din anii precedenți	85	0.00	-11.14	-11.14	-11.14	
8	Excedent/Deficit	99.10				7,526.62	
B	TOTAL CHELTUIELI SECȚIUNEA DE DEZVOLTARE, din care:		11,960.26	11,044.72	6,927.38	4,506.76	
1	Sănătate	66.10	10,511.46	9,508.57	6,429.86	4,359.81	
	- Proiecte cu finanțare din fonduri externe nerambursabile 2014-2020	58	37.88	0.00	0.00	0.00	
	- Cheltuieli de capital	70	10,473.58	9,508.57	6,429.86	4,359.81	
2	Cultură, Recreere și Religie	67.10	655.00	742.35	431.50	80.92	
	- Cheltuieli de capital	70	655.00	742.35	431.50	80.92	
3	Asigurări și Asistență Socială	68.10	145.00	145.00	66.02	66.03	
	- Cheltuieli de capital	70	145.00	145.00	66.02	66.03	
4	Agricultură, Silvicultură, Piscicultură și Vânătoare	83.10	563.00	563.00	0.00	0.00	
	- Cheltuieli de capital	70	563.00	563.00	0.00	0.00	
5	Alte acțiuni economice	87.10	85.80	85.80	0.00	0.00	
	- Cheltuieli de capital	70	85.80	85.80	0.00	0.00	
6	Excedent/Deficit	99.10				456.54	

PREȘEDINTE
Constantin Rădulescu



Indicatorii economico-financiari privind execuția Bugetului propriu al Județului Vâlcea în perioada 01 ianuarie - 30 septembrie 2022

INDICATORI			
Nr. crt.	VENITURI		
1.	Gradul de realizare al veniturilor	Venituri totale încasate(mii lei) ----- x100 Venituri totale programate(mii lei)	402.518,75 ----- x 100 = 64,73 621.834,67
2.	Gradul de realizare al veniturilor proprii	Venituri proprii încasate(mii lei) -----x100 Venituri proprii programate (mii lei)	107.958,76 ----- x 100 =95,86 112.626,54
3.	Gradul de finanțare din venituri proprii	Venituri proprii încasate (inclusiv cote defalcate din impozitul pe venit)(mii lei) ----- x100 Venituri totale încasate(mii lei)	107.958,76 ----- x 100 = 26,82 402.518,75
4.	Gradul de autofinanțare	Venituri proprii încasate (exclusiv cote defalcate din impozitul pe venit)(mii lei) ----- x100 Venituri totale încasate(mii lei)	56.168,46 ----- x 100 = 13,95 402.518,75
5.	Gradul de autonomie decizională	Venituri depersonalizate încasate -----x100 Total încasări(mii lei)	162.993,76 ----- x 100 = 40,49 402.518,75
6.	Coeficientul de realizare a veniturilor fiscale în anul anterior	Încasări 9 luni an (t-1)(mii lei) ----- Încasări an (t-1)(mii lei)	926,20 ----- = 0,74 1.243,82
7.	Estimatul anual din venituri fiscale locale	Încasări 3 luni an (t)(mii lei) ----- Coeficient de realizare a veniturilor fiscale	1.045,42 ----- = 1.412,73 0,74
CHELTUIELI			
1.	Pondere a secțiunii de funcționare	Plăți secțiunea de funcționare (mii lei) -----x100 Total plăți(mii lei)	162.146,87 ----- x 100 = 58,98 274.940,40
2.	Pondere a secțiunii de dezvoltare	Plăți secțiunea de dezvoltare(mii lei) -----x100 Total plăți(mii lei)	112.793,53 ----- x 100 = 41,02 274.940,40
3.	Excedent/Deficit secțiune funcționare-mii lei-		+44.689,16
4.	Excedent/Deficit secțiune dezvoltare-mii lei-		+ 82.889,19

PLĂȚI RESTANTE

1.	TOTAL plăți restante înregistrate la sfârșitul perioadei de raportare, din care: - lei-	728.182,00
	-sub 30 de zile	686.375,00
	-peste 30 de zile	41.807,00
	-peste 90 de zile	-
	-peste 120 de zile	-
	-peste un an de zile	-
	-către furnizori, creditorii	-
	-față de bugetul general consolidat	-
	-față de salariați	-
	-împrumuturi rambursate la scadență	-
	-dobânzi restante	-

PREȘEDINTE,**Constantin Rădulescu**