

**HOTĂRÂRE**

**privind aprobarea execuției Bugetului propriu al Județului Vâlcea,  
a Bugetului creditelor interne al Județului Vâlcea și a Bugetelor instituțiilor  
publice finanțate parțial sau integral din venituri proprii,  
la data de 31 decembrie 2023**

Consiliul Județean Vâlcea, întrunit în ședința ordinară din data de 29 februarie 2024, la care participă un număr de 30 consilieri județeni din numărul total de 32 consilieri în funcție și Președintele Consiliului Județean Vâlcea;

Având în vedere Propunerea Președintelui Consiliului Județean Vâlcea înregistrată sub nr.4578 din 22 februarie 2024;

Luând în considerare Referatul de aprobare al Președintelui Consiliului Județean Vâlcea, înregistrat sub nr.4579 din 22 februarie 2024;

Văzând Raportul de specialitate al Direcției Generale Economice înregistrat sub nr.4582 din 22 februarie 2024, precum și avizele comisiilor de specialitate;

În conformitate cu prevederile art.173 alin.(1) lit.b) și alin.(3) lit.a) din Ordonanța de Urgență a Guvernului nr.57/2019 privind Codul administrativ, cu modificările și completările ulterioare, ale art.49 alin.(12) și alin.(13) din Legea nr.273/2006 privind finanțele publice locale, cu modificările și completările ulterioare, precum și ale Hotărârilor Consiliului Județean Vâlcea nr.262 din 23 noiembrie 2023 privind aprobarea contractării unui împrumut în valoare de 24.988.551 lei, în conformitate cu prevederile art.1 din Ordonanța de Urgență a Guvernului nr.92/2023 privind aprobarea unor măsuri fiscal-bugetare, prin acordarea unor împrumuturi din Trezoreria Statului și nr.290 din 19 decembrie 2023 privind aprobarea Bugetului împrumutului intern și a Listei obiectivelor de investiții finanțate din împrumutul intern, pe anul 2023;

În temeiul prevederilor art.196 alin.(1) lit.a) din Ordonanța de Urgență a Guvernului nr.57/2019 privind Codul administrativ, cu modificările și completările ulterioare,

**HOTĂRĂȘTE:**

**Art.1** Se aprobă execuția Bugetului propriu al Județului Vâlcea, la data de 31 decembrie 2023, potrivit anexei nr.1, care face parte integrantă din prezenta hotărâre.

**Art.2** Se aprobă situația indicatorilor economico - financiari privind execuția Bugetului propriu al Județului Vâlcea, la data de 31 decembrie 2023, potrivit anexei A, care face parte integrantă din prezenta hotărâre.

**Art.3** Se aprobă execuția Bugetului creditelor interne al Județului Vâlcea, la data de 31 decembrie 2023, potrivit anexei nr.1a, care face parte integrantă din prezenta hotărâre.

**Art.4** Se aprobă execuția Bugetelor instituțiilor publice finanțate parțial sau integral din venituri proprii, la data de 31 decembrie 2023, potrivit anexei nr.2, care face parte integrantă din prezenta hotărâre.



**Art.5** Secretarul General al Județului Vâlcea va comunica, prin Serviciul Cancelarie, prezenta hotărâre, Direcției Generale Economice, precum și Șefului Administrației Județene a Finanțelor Publice Vâlcea, în vederea aducerii la îndeplinire și va asigura publicarea acesteia pe site-ul Consiliului Județean Vâlcea și în Monitorul Oficial al Județului Vâlcea.

*Prezenta hotărâre a fost adoptată cu respectarea prevederilor art.139 alin.(3) lit.a), coroborate cu ale art.182 alin.(4) din Ordonanța de Urgență a Guvernului nr.57/2019 privind Codul administrativ, cu modificările și completările ulterioare, cu un număr de 20 voturi pentru, 11 voturi împotriva și 0 abțineri.*

  
**PREȘEDINTE,**  
**Constantin RĂDULESCU**

**CONTRASEMNEAZĂ**  
**SECRETAR GENERAL AL JUDEȚULUI,**  
  
**Daniela CALIANU**

**Râmnicu Vâlcea,**  
**Nr.36 din 29 februarie 2024**

Prenume, nume	Funcția	Semnătura	Verificat: Director General Adjunct	Data
Elaborat: Mirela Ciucă 1 ex.	Consilier juridic			29 februarie 2024

## CONTUL DE EXECUTIE AL BUGETULUI PROPRIU AL JUDEȚULUI VÂLCEA

la data de 31 decembrie 2023


mii lei

Nr. crt.	Denumire indicator	Cod	Prevederi bugetare trimestriale cumulate	Drepturi constatate			Încasări realizate
				Total, din care:	din anii precedenți	din anul curent	
0	1	2	3	4	5	6	7
I	<b>TOTAL VENITURI, din care:</b>		<b>920,342.85</b>	<b>491,927.32</b>	<b>33,049.70</b>	<b>458,877.62</b>	<b>467,862.88</b>
A	<b>TOTAL VENITURI SECȚIUNEA DE FUNCȚIONARE, din care:</b>		<b>280,010.15</b>	<b>306,827.25</b>	<b>33,049.70</b>	<b>273,777.55</b>	<b>282,762.81</b>
1	Impozit pe profit	01.02	13,404.74	13,404.75	9,019.27	4,385.48	13,404.74
2	Cote și sume defalcate din impozitul pe venit	04.02	77,760.24	77,393.50	0.00	77,393.50	77,393.50
3	Sume defalcate din TVA	11.02	191,207.33	188,456.10	0.00	188,456.10	188,456.10
	- Sume defalcate din TVA pentru finanțarea cheltuielilor descentralizate la nivelul județelor	11.02.01	98,872.33	96,121.10	0.00	96,121.10	96,121.10
	- Sume defalcate din TVA pentru drumuri	11.02.05	18,383.00	18,383.00	0.00	18,383.00	18,383.00
	- Sume defalcate din TVA pentru echilibrarea bugetelor locale	11.02.06	73,952.00	73,952.00	0.00	73,952.00	73,952.00
4	Taxe pe utilizarea bunurilor, autorizarea utilizării bunurilor sau pe desfășurarea de activități	16.02	1,100.00	1,613.86	0.00	1,613.86	1,613.86
	- Impozit pe mijloacele de transport	16.02.02	1,000.00	1,261.75	0.00	1,261.75	1,261.75
	- Taxe și tarife pentru eliberarea de licențe și autorizații de funcționare	16.02.03	100.00	352.11	0.00	352.11	352.11
5	Venituri din proprietate	30.02	11,983.41	30,602.18	17,430.77	13,171.41	13,190.50
	- Venituri din concesiuni și închirieri	30.02.05	11,983.41	30,261.94	17,090.53	13,171.41	13,190.50
	- Venituri din dividende	30.02.08	0.00	340.24	340.24	0.00	0.00
6	Venituri din prestări servicii și alte activități	33.02	10.00	1,738.19	1,646.49	91.70	36.35
	- Contribuția lunară a părinților pentru întreținerea copiilor în unitățile de protecție socială	33.02.27	10.00	4.20	0.00	4.20	3.60
	- Venituri din recuperarea cheltuielilor de judecată, imputații și despăgubiri	33.02.28	0.00	1,704.35	1,646.49	57.86	32.75
	- Alte venituri din prestări de servicii și alte activități	33.02.50	0.00	29.64	0.00	29.64	0.00
7	Amenzi, penalități și confiscări	35.02	0.00	4,945.24	4,927.21	18.03	20.29
8	Diverse venituri	36.02	900.00	1,131.78	25.96	1,105.82	1,105.82
9	Transferuri voluntare, altele decât subvențiile	37.02	-28,089.94	-24,063.91	0.00	-24,063.91	-24,063.91
10	Subvenții de la bugetul de stat	42.02	11,734.37	11,605.56	0.00	11,605.56	11,605.56
	- Alte drepturi pentru dizabilitate și adopție	42.02.21	9,030.00	8,901.19	0.00	8,901.19	8,901.19
	- Subvenții din bugetul de stat pentru finanțarea unităților de asistență medico-sociale	42.02.35	1,049.00	1,049.00	0.00	1,049.00	1,049.00
	- Sume alocate pentru stimulentele de risc	42.02.82	1,655.37	1,655.37	0.00	1,655.37	1,655.37
B	<b>TOTAL VENITURI SECȚIUNEA DE DEZVOLTARE, din care:</b>		<b>640,332.70</b>	<b>185,100.07</b>	<b>0.00</b>	<b>185,100.07</b>	<b>185,100.07</b>
1	Transferuri voluntare, altele decât subvențiile	37.02	28,089.94	24,105.20	0.00	24,105.20	24,105.20
2	Venituri din valorificarea unor bunuri	39.02	0.00	246.91	0.00	246.91	246.91
3	Încasări din rambursarea împrumuturilor acordate	40.02	99,956.86	0.00	0.00	0.00	0.00
4	Subvenții de la bugetul de stat	42.02	272,242.48	42,373.03	0.00	42,373.03	42,373.03
5	Subvenții de la alte administrații	43.02	34,638.88	0.00	0.00	0.00	0.00
6	Alte sume primite de la UE	46.02	0.00	125.35	0.00	125.35	125.35
7	Sume primite de la UE/alți donatori în contul platilor efectuate și prefinanțări aferente cadrului financiar 2014-2020	48.02	205,404.54	118,249.58	0.00	118,249.58	118,249.58

Nr. crt	Denumire indicator	Cod	Prevederi bugetare trimestriale cumulate	Angajamente bugetare	Angajamente legale	Plăți efectuate
0	1	2	3	4	5	6
	<b>TOTAL CHELTUIELI, din care:</b>		<b>920,342.85</b>	<b>737,696.58</b>	<b>492,358.41</b>	<b>480,758.76</b>
<b>A</b>	<b>TOTAL CHELTUIELI SECȚIUNEA DE FUNCȚIONARE, din care:</b>		<b>280,010.15</b>	<b>269,733.41</b>	<b>255,690.91</b>	<b>244,291.65</b>
<b>1</b>	<b>Autorități Publice și Acțiuni Externe</b>	<b>51.02</b>	<b>36,152.37</b>	<b>36,130.15</b>	<b>35,483.59</b>	<b>30,717.17</b>
	- Cheltuieli de personal	10	27,150.00	27,150.00	26,612.18	26,612.18
	- Bunuri și servicii	20	8,730.37	8,730.37	8,730.37	3,963.95
	- Alte transferuri	55	72.00	72.00	0.00	0.00
	- Alte cheltuieli	59	200.00	200.00	163.26	163.26
	- Plăți din anii precedenți	85	0.00	-22.22	-22.22	-22.22
<b>2</b>	<b>Alte Servicii Publice Generale</b>	<b>54.02</b>	<b>11,866.90</b>	<b>11,866.90</b>	<b>10,360.62</b>	<b>10,240.43</b>
	- Cheltuieli de personal	10	1,192.00	1,192.00	1,148.75	1,148.75
	- Bunuri și servicii	20	398.00	398.00	398.00	277.81
	- Fonduri de rezervă	50	0.00	0.00	0.00	0.00
	- Transferuri între unități ale administrației publice	51	10,276.90	10,276.90	8,813.87	8,813.87
<b>3</b>	<b>Tranzacții privind Datoria Publică și Împrumuturi</b>	<b>55.02</b>	<b>503.82</b>	<b>503.82</b>	<b>503.82</b>	<b>503.82</b>
	- Dobânzi	30	503.82	503.82	503.82	503.82
<b>4</b>	<b>Apărare</b>	<b>60.02</b>	<b>675.40</b>	<b>674.84</b>	<b>674.84</b>	<b>588.14</b>
	- Bunuri și servicii	20	675.40	675.40	675.40	588.70
	- Plăți din anii precedenți	85	0.00	-0.56	-0.56	-0.56
<b>5</b>	<b>Ordine Publică și Siguranță Națională</b>	<b>61.02</b>	<b>1,141.00</b>	<b>1,141.00</b>	<b>1,141.00</b>	<b>845.09</b>
	- Bunuri și servicii	20	1,141.00	1,141.00	1,141.00	845.09
<b>6</b>	<b>Învățământ</b>	<b>65.02</b>	<b>9,179.63</b>	<b>8,955.21</b>	<b>8,245.13</b>	<b>3,754.40</b>
	- Cheltuieli de personal	10	314.00	310.77	307.89	97.13
	- Bunuri și servicii	20	2,537.17	2,457.80	2,451.26	244.16
	- Transferuri între unități ale administrației publice	51	35.00	35.00	35.00	35.00
	- Asistență socială	57	6,061.99	5,920.17	5,219.51	3,378.11
	- Alte cheltuieli	59	231.47	231.47	231.47	0.00
<b>7</b>	<b>Sănătate</b>	<b>66.02</b>	<b>2,741.85</b>	<b>2,741.85</b>	<b>2,270.13</b>	<b>2,270.13</b>
	- Transferuri între unități ale administrației publice	51	2,741.85	2,741.85	2,270.13	2,270.13
<b>8</b>	<b>Cultură , Recreere și Religie</b>	<b>67.02</b>	<b>47,684.45</b>	<b>47,677.95</b>	<b>41,325.01</b>	<b>40,980.07</b>
	- Cheltuieli de personal	10	4,386.00	4,386.00	4,386.00	4,218.60
	- Bunuri și servicii	20	788.50	788.50	788.50	664.19
	- Transferuri între unități ale administrației publice	51	25,407.15	25,407.15	20,454.35	20,454.35
	- Alte cheltuieli	59	17,102.80	17,102.80	15,702.66	15,649.43
	- Plăți din anii precedenți	85	0.00	-6.50	-6.50	-6.50
<b>9</b>	<b>Asigurări și Asistență Socială</b>	<b>68.02</b>	<b>121,925.00</b>	<b>111,901.96</b>	<b>109,725.22</b>	<b>108,631.76</b>
	- Cheltuieli de personal	10	82,539.00	82,529.80	82,135.23	82,135.23
	- Bunuri și servicii	20	26,911.00	17,515.34	16,512.66	15,421.77
	- Transferuri între unități ale administrației publice	51	3,420.00	3,420.00	2,640.51	2,640.51
	- Asistență socială	57	9,030.00	8,901.44	8,901.44	8,901.44
	- Alte cheltuieli	59	25.00	20.53	20.53	17.96
	- Plăți din anii precedenți	85	0.00	-485.15	-485.15	-485.15
<b>10</b>	<b>Locuințe, servicii și dezvoltare publică</b>	<b>70.02</b>	<b>72.00</b>	<b>72.00</b>	<b>69.60</b>	<b>69.60</b>
	- Alte transferuri	55	72.00	72.00	69.60	69.60
<b>11</b>	<b>Protecția Mediului</b>	<b>74.02</b>	<b>19,920.48</b>	<b>19,920.48</b>	<b>19,920.47</b>	<b>19,920.47</b>
	- Alte transferuri	55	18,976.60	18,976.60	18,976.60	18,976.60
	- Operațiuni financiare	79	943.88	943.88	943.87	943.87
<b>12</b>	<b>Agricultură, Silvicultură și Vânătoare</b>	<b>83.02</b>	<b>1,100.00</b>	<b>1,100.00</b>	<b>1,053.96</b>	<b>853.96</b>
	- Bunuri și servicii	20	200.00	200.00	200.00	0.00
	- Transferuri între unități ale administrației publice	51	900.00	900.00	853.96	853.96
<b>13</b>	<b>Transporturi</b>	<b>84.02</b>	<b>21,383.00</b>	<b>21,383.00</b>	<b>21,383.00</b>	<b>21,382.09</b>
	- Bunuri și servicii	20	21,383.00	21,383.00	21,383.00	21,382.09
<b>14</b>	<b>Alte acțiuni economice</b>	<b>87.02</b>	<b>5,664.25</b>	<b>5,664.25</b>	<b>3,534.52</b>	<b>3,534.52</b>
	- Transferuri între unități ale administrației publice	51	3,960.00	3,960.00	1,830.28	1,830.28
	- Operațiuni financiare	79	1,704.25	1,704.25	1,704.24	1,704.24
<b>15</b>	<b>Excedent/Deficit</b>	<b>99.02</b>				<b>38,471.16</b>

B	CHELTUIELI SECȚIUNEA DE DEZVOLTARE, total, din care:		640,332.70	467,963.17	236,667.50	236,467.11
1	<b>Autorități Publice și Acțiuni Externe</b>	51.02	5,936.75	5,936.75	3,964.94	3,964.94
	- Alte transferuri	55	1,266.35	1,266.35	1,244.92	1,244.92
	- Proiecte cu finanțare din fonduri externe nerambursabile aferente cadrului financiar 2014-2020	58	3,109.12	3,109.12	2,332.83	2,332.83
	- Cheltuieli de capital	70	1,561.28	1,561.28	387.19	387.19
2	<b>Alte Servicii Publice Generale</b>	54.02	463.55	463.55	200.27	200.27
	- Transferuri între unități ale administrației publice	51	200.00	200.00	129.77	129.77
	- Alte transferuri	55	5.00	5.00	0.00	0.00
	- Cheltuieli de capital	70	258.55	258.55	70.50	70.50
3	<b>Apărare</b>	60.02	7.00	7.00	5.89	5.89
	- Cheltuieli de capital	70	7.00	7.00	5.89	5.89
4	<b>Ordine Publică și Siguranță Națională</b>	61.02	1,050.24	1,050.24	411.99	411.99
	- Proiecte cu finanțare din fonduri externe nerambursabile aferente cadrului financiar 2014-2020	58	237.24	237.24	129.23	129.23
	- Cheltuieli de capital	70	813.00	813.00	282.76	282.76
5	<b>Învățământ</b>	65.02	71,851.35	1,245.31	165.98	17.67
	- Proiecte cu finanțare din fonduri externe nerambursabile aferente cadrului financiar 2014-2020	58	252.00	252.00	17.67	17.67
	- Proiecte cu finanțare din sumele reprezentând asistență financiară nerambursabilă aferentă PNRR	60	70,554.35	0.00	0.00	0.00
	- Cheltuieli de capital	70	1,045.00	993.31	148.31	0.00
6	<b>Sănătate</b>	66.02	92,804.78	53,294.59	31,599.57	31,599.57
	- Transferuri între unități ale administrației publice	51	7,629.06	7,629.06	5,301.08	5,301.08
	- Proiecte cu finanțare din fonduri externe nerambursabile aferente cadrului financiar 2014-2020	58	42,031.63	42,031.63	26,078.70	26,078.70
	- Proiecte cu finanțare din sumele reprezentând asistență financiară nerambursabilă aferentă PNRR	60	39,510.19	0.00	0.00	0.00
	- Cheltuieli de capital	70	3,633.90	3,633.90	219.79	219.79
7	<b>Cultură, Recreere și Religie</b>	67.02	25,814.41	25,769.41	16,545.85	16,531.46
	- Transferuri între unități ale administrației publice	51	1,571.05	1,571.05	909.32	909.32
	- Proiecte cu finanțare din fonduri externe nerambursabile aferente cadrului financiar 2014-2020	58	21,701.86	21,701.86	14,744.53	14,730.14
	- Cheltuieli de capital	70	2,541.50	2,541.50	937.00	937.00
	- Plăți din anii precedenți	85	0.00	-45.00	-45.00	-45.00
8	<b>Asigurări și Asistență Socială</b>	68.02	4,195.38	1,952.19	1,033.44	1,009.50
	- Proiecte cu finanțare din fonduri externe nerambursabile aferente cadrului financiar 2014-2020	58	2,350.41	731.75	731.75	731.75
	- Proiecte cu finanțare din sumele reprezentând asistență financiară nerambursabilă aferentă PNRR	60	600.49	0.00	0.00	0.00
	- Cheltuieli de capital	70	1,244.48	1,220.44	301.69	277.75
9	<b>Locuințe, servicii și dezvoltare publică</b>	70.02	353.97	353.97	282.78	282.78
	- Alte transferuri	55	247.67	247.67	247.67	247.67
	- Cheltuieli de capital	70	106.30	106.30	35.11	35.11
10	<b>Protecția Mediului</b>	74.02	216,713.82	156,748.71	115,587.91	115,574.16
	- Alte transferuri	55	90.00	90.00	90.00	90.00
	- Proiecte cu finanțare din fonduri externe nerambursabile aferente cadrului financiar 2014-2020	58	156,381.63	156,381.63	115,310.67	115,310.67
	- Proiecte cu finanțare din sumele reprezentând asistență financiară nerambursabilă aferentă PNRR	60	59,960.19	13.75	13.75	0.00
	- Cheltuieli de capital	70	282.00	282.00	192.16	192.16
	- Plăți din anii precedenți	85	0.00	-18.67	-18.67	-18.67
11	<b>Transporturi</b>	84.02	220,591.45	220,591.45	66,485.58	66,485.58
	- Proiecte cu finanțare din fonduri externe nerambursabile aferente cadrului financiar 2014-2020	58	125,280.40	125,280.40	59,509.74	59,509.74
	- Cheltuieli de capital	70	95,311.05	95,311.05	6,975.84	6,975.84

<b>12</b>	<b>Alte acțiuni economice</b>	<b>87.02</b>	<b>550.00</b>	<b>550.00</b>	<b>383.30</b>	<b>383.30</b>
	- Transferuri între unități ale administrației publice	51	400.00	400.00	383.30	383.30
	- Cheltuieli de capital	70	150.00	150.00	0.00	0.00
<b>13</b>	<b>Excedent/Deficit</b>	<b>99.02</b>				<b>-51,367.04</b>




## CONTUL DE EXECUȚIE A BUGETULUI CREDITELOR INTERNE AL JUDEȚULUI VÂLCEA

la data de 31 decembrie 2023

mii lei

Nr. crt	Denumire indicator	Cod	Prevederi bugetare trimestriale cumulate	Angajamente bugetare	Angajamente legale	Plăți efectuate
0	1	2	3	4	5	6
	<b>TOTAL CHELTUIELI, din care:</b>		24,988.57	24,988.57	23,755.74	23,755.74
<b>A</b>	<b>TOTAL CHELTUIELI SECȚIUNEA DE DEZVOLTARE, din care:</b>		24,988.57	24,988.57	23,755.74	23,755.74
<b>1</b>	<b>Sănătate</b>	66.07	1,412.27	1,412.27	179.46	179.46
	- Proiecte cu finanțare din fonduri externe nerambursabile aferente cadrului financiar 2014-2020	58	1,412.27	1,412.27	179.46	179.46
<b>2</b>	<b>Protecția Mediului</b>	74.07	21,943.89	21,943.89	21,943.88	21,943.88
	- Proiecte cu finanțare din fonduri externe nerambursabile aferente cadrului financiar 2014-2020	58	21,943.89	21,943.89	21,943.88	21,943.88
<b>3</b>	<b>Transporturi</b>	84.07	1,632.41	1,632.41	1,632.40	1,632.40
	- Proiecte cu finanțare din fonduri externe nerambursabile aferente cadrului financiar 2014-2020	58	1,632.41	1,632.41	1,632.40	1,632.40




CONTUL DE EXECUȚIE A BUGETULUI INSTITUȚIILOR FINANȚATE PARȚIAL SAU INTEGRAL DIN VENITURI PROPRII  
la data de 31 decembrie 2023

mii lei

Nr. crt	Denumire indicator	Cod	Prevederi bugetare trimestriale cumulate	Drepturi constatate			Încasări realizate
				Total, din care:	din anii precedenți	din anul curent	
0	1	2	3	4	5	6	7
I	<b>TOTAL VENITURI, din care:</b>		429,719.51	411,032.59	19,687.72	391,344.87	381,676.71
A	<b>TOTAL VENITURI SECȚIUNEA DE FUNCȚIONARE, din care:</b>		416,683.65	404,005.10	19,687.72	384,317.38	374,649.22
1	Venituri din proprietate	30.10	100.00	179.30	44.04	135.26	74.57
2	Venituri din prestări servicii și activități	33.10	236,818.01	229,502.32	19,620.93	209,881.39	206,373.09
	- Venituri din prestări de servicii	33.10.08	5,311.00	7,033.48	312.43	6,721.05	6,494.88
	- Contribuția de întreținere a persoanelor asistate	33.10.13	750.00	818.86	0.00	818.86	818.86
	- Venituri din serbări și spectacole școlare, manifestări culturale, artistice și sportive	33.10.19	310.61	282.55	0.00	282.55	282.55
	- Venituri din contractele încheiate cu casele de asigurări sociale de sănătate	33.10.21	181,717.60	174,140.81	18,795.87	155,344.94	152,626.29
	- Venituri din contractele încheiate cu direcțiile de sănătate publică din sume alocate de la bugetul de stat	33.10.30	38,800.00	36,966.83	0.00	36,966.83	36,966.83
	- Venituri din contractele încheiate cu direcțiile de sănătate publică din veniturile proprii ale Ministerului Sănătății	33.10.31	200.00	0.00	0.00	0.00	0.00
	- Venituri din contractele încheiate cu instituțiile de medicină legală	33.10.32	5,700.00	5,601.00	0.00	5,601.00	5,601.00
	- Alte venituri din prestări de servicii și alte activități	33.10.50	4,028.80	4,658.79	512.63	4,146.16	3,582.68
3	Diverse venituri	36.10	6.00	59.30	0.11	59.19	0.00
4	Venituri voluntare, altele decât subvențiile	37.10	-2,048.00	5,115.19	0.00	5,115.19	-913.08
	- Donații și sponsorizări	37.10.01	204.00	204.00	0.00	204.00	204.00
	- Vărsăminte din secțiunea de funcționare pentru finanțarea secțiunii de dezvoltare a bugetului local (cu semnul minus)	37.10.03	-2,252.00	-1,117.08	0.00	-1,117.08	-1,117.08
	- Alte transferuri voluntare	37.10.50	0.00	6,028.27	0.00	6,028.27	0.00
5	Încasări din rambursarea împrumuturilor acordate	40.10	3,634.49	0.00	0.00	0.00	0.00
6	Alte operațiuni financiare	41.10	0.00	0.00	0.00	0.00	0.00
7	Subvenții de la alte administrații	43.10	178,173.15	169,148.99	22.64	169,126.35	169,114.64
	- Subvenții pentru instituțiile publice	43.10.09	35,957.15	28,188.82	0.00	28,188.82	28,188.82
	- Subvenții din bugetele locale pentru finanțarea cheltuielilor curente din domeniul sănătății	43.10.10	1,116.00	741.47	0.00	741.47	741.47
	- Subvenții din bugetul Fondului național unic de asigurări sociale de sănătate pentru acoperirea creșterilor salariale	43.10.33	141,100.00	140,218.70	22.64	140,196.06	140,184.35
B	<b>TOTAL VENITURI SECȚIUNEA DE DEZVOLTARE, din care:</b>		13,035.86	7,027.49	0.00	7,027.49	7,027.49
1	Transferuri voluntare, altele decât subvențiile	37.10	2,252.00	1,117.08	0.00	1,117.08	1,117.08
2	Încasări din rambursarea împrumuturilor acordate	40.10	1,905.77	0.00	0.00	0.00	0.00
3	Subvenții de la alte administrații	43.10	8,871.05	5,910.41	0.00	5,910.41	5,910.41
	- Subvenții din bugetele locale pentru finanțarea cheltuielilor de capital din domeniul sănătății	43.10.14	4,254.00	2,005.08	0.00	2,005.08	2,005.08
	- Sume din bugetul de stat către bugetele locale pentru finanțarea investițiilor în străinătate	43.10.16	3,046.00	2,996.00	0.00	2,996.00	2,996.00
	- Subvenții pentru instituțiile publice destinate secțiunii de dezvoltare	43.10.19	1,571.05	909.33	0.00	909.33	909.33
4	Sume primite de la UE/alți donatori în contul plăților efectuate și aferent cadrului financiar 2014-2020	48.10	7.04	0.00	0.00	0.00	0.00



Nr. crt	Denumire indicator	Cod	Prevederi bugetare trimestriale cumulate	Angajamente bugetare	Angajamente legale	Plăți efectuate
0	1	2	3	4	5	6
	<b>TOTAL CHELTUIELI, din care:</b>		<b>429,719.51</b>	<b>415,416.86</b>	<b>410,224.25</b>	<b>381,046.25</b>
<b>A</b>	<b>TOTAL CHELTUIELI SECȚIUNEA DE FUNCȚIONARE, din care:</b>		<b>416,683.65</b>	<b>404,851.48</b>	<b>400,157.31</b>	<b>373,374.22</b>
1	<b>Alte Servicii Publice Generale</b>	<b>54.10</b>	<b>3,232.00</b>	<b>2,739.68</b>	<b>2,739.68</b>	<b>2,739.68</b>
	- Cheltuieli de personal	10	2,617.00	2,290.49	2,290.49	2,290.49
	- Bunuri și servicii	20	615.00	456.54	456.54	456.54
	- Plăți din anii precedenți	85	0.00	-7.35	-7.35	-7.35
2	<b>Ordine Publică și Siguranță Națională</b>	<b>61.10</b>	<b>4,906.00</b>	<b>4,903.71</b>	<b>4,727.08</b>	<b>4,725.13</b>
	- Cheltuieli de personal	10	4,623.00	4,623.00	4,525.71	4,525.71
	- Bunuri și servicii	20	283.00	283.00	203.66	201.71
	- Plăți din anii precedenți	85	0.00	-2.29	-2.29	-2.29
3	<b>Sănătate</b>	<b>66.10</b>	<b>372,563.60</b>	<b>361,338.13</b>	<b>361,334.68</b>	<b>336,418.78</b>
	- Cheltuieli de personal	10	244,097.40	241,593.62	241,593.62	236,756.13
	- Bunuri și servicii	20	129,441.20	120,833.84	120,830.39	100,764.49
	- Alte cheltuieli	59	123.00	116.31	116.31	103.80
	- Plăți din anii precedenți	85	-1,098.00	-1,205.64	-1,205.64	-1,205.64
4	<b>Cultură , Recreere și Religie</b>	<b>67.10</b>	<b>26,692.05</b>	<b>26,589.70</b>	<b>23,029.17</b>	<b>22,051.86</b>
	- Cheltuieli de personal	10	14,527.10	14,527.10	13,256.97	13,141.14
	- Bunuri și servicii	20	12,166.65	12,087.10	9,796.70	8,935.22
	- Plăți din anii precedenți	85	-1.70	-24.50	-24.50	-24.50
5	<b>Asigurări și Asistență Socială</b>	<b>68.10</b>	<b>4,110.00</b>	<b>4,110.00</b>	<b>4,110.00</b>	<b>3,427.02</b>
	- Cheltuieli de personal	10	2,845.00	2,845.00	2,845.00	2,658.52
	- Bunuri și servicii	20	1,185.00	1,185.00	1,185.00	690.20
	- Alte cheltuieli	59	80.00	80.00	80.00	78.30
6	<b>Agricultură, Silvicultură și Vânătoare</b>	<b>83.10</b>	<b>1,520.00</b>	<b>1,517.81</b>	<b>1,244.65</b>	<b>1,244.65</b>
	- Cheltuieli de personal	10	1,161.00	1,161.00	978.81	978.81
	- Bunuri și servicii	20	359.00	359.00	268.03	268.03
	- Plăți din anii precedenți	85	0.00	-2.19	-2.19	-2.19
7	<b>Alte acțiuni economice</b>	<b>87.10</b>	<b>3,660.00</b>	<b>3,652.45</b>	<b>2,972.05</b>	<b>2,767.10</b>
	- Cheltuieli de personal	10	1,790.00	1,790.00	1,785.65	1,580.70
	- Bunuri și servicii	20	1,870.00	1,870.00	1,193.95	1,193.95
	- Plăți din anii precedenți	85	0.00	-7.55	-7.55	-7.55
8	<b>Excedent/Deficit</b>	<b>99.10</b>				<b>1,275.00</b>
<b>B</b>	<b>CHELTUIELI SECȚIUNEA DE DEZVOLTARE, total, din care:</b>		<b>13,035.86</b>	<b>10,565.38</b>	<b>10,066.94</b>	<b>7,672.03</b>
1	<b>Sănătate</b>	<b>66.10</b>	<b>11,292.81</b>	<b>8,822.33</b>	<b>8,822.33</b>	<b>6,689.05</b>
	- Proiecte cu finanțare din fonduri externe nerambursabile aferente cadrului financiar 2014-2020	58	7.04	0.00	0.00	0.00
	- Cheltuieli de capital	70	11,285.77	8,822.33	8,822.33	6,689.05
2	<b>Cultură , Recreere și Religie</b>	<b>67.10</b>	<b>1,583.05</b>	<b>1,583.05</b>	<b>1,182.68</b>	<b>921.05</b>
	- Cheltuieli de capital	70	1,583.05	1,583.05	1,182.68	921.05
3	<b>Asigurări și Asistență Socială</b>	<b>68.10</b>	<b>60.00</b>	<b>60.00</b>	<b>37.49</b>	<b>37.49</b>
	- Cheltuieli de capital	70	60.00	60.00	37.49	37.49
4	<b>Agricultură, Silvicultură și Vânătoare</b>	<b>83.10</b>	<b>100.00</b>	<b>100.00</b>	<b>24.44</b>	<b>24.44</b>
	- Cheltuieli de capital	70	100.00	100.00	24.44	24.44
5	<b>Excedent/Deficit</b>	<b>99.10</b>				<b>-644.54</b>



**SITUAȚIA**  
**indicatorilor privind execuția bugetului propriu al Județului Vâlcea,**  
**la data de 31 decembrie 2023**

INDICATORI			
Nr. crt.	VENITURI		
1.	Gradul de realizare al veniturilor	Venituri totale încasate(mii lei)	467.862,88
		-----x100	-----x100 = 50,84%
		Venituri totale programate(mii lei)	920.342,85
2.	Gradul de realizare al veniturilor proprii	Venituri proprii încasate(mii lei)	107.011,97
		-----x100	-----x100 = 101,76%
		Venituri proprii programate (mii lei)	105.158,39
3.	Gradul de finanțare din venituri proprii	Venituri proprii încasate (inclusiv cote defalcate din impozitul pe venit)(mii lei)	107.011,97
		-----x100	-----x100 = 22,87%
		Venituri totale încasate(mii lei)	467.862,88
4.	Gradul de autofinanțare	Venituri proprii încasate (exclusiv cote defalcate din impozitul pe venit)(mii lei)	29.618,47
		-----x100	-----x100 = 6,33%
		Venituri totale încasate(mii lei)	467.862,88
5.	Venituri proprii încasate per capita	Venituri proprii încasate(mii lei)	107.011,97
		-----	----- = 276,80
		Număr de locuitori	386,61
6.	Gradul de realizare a impozitelor pe proprietate	Venituri din impozite pe proprietate încasate(mii lei)	1.261,75
		-----x100	-----x100 = 126,18%
		Venituri din impozite pe proprietate programate(mii lei)	1.000,00
7.	Gradul de dependență al bugetului local față de bugetul de stat	Încasări din surse primite de la bugetul de stat(mii lei)	319.828,18
		-----x100	-----x100 = 68,36%
		Venituri totale încasate(mii lei)	467.862,88
8.	Gradul de autonomie decizională	Venituri depersonalizate încasate	180.963,97
		-----x100	-----x100 = 38,68%
		Total încasări(mii lei)	467.862,88
9.	Coeficientul de realizare a veniturilor fiscale în anul anterior	Venituri fiscale cumulate an anterior (trim I, II, III)(mii lei)	1.298,19
		-----	----- = 1
		Total încasări venituri fiscale an anterior)(mii lei)	1.298,19
10.	Estimatul anual din venituri fiscale locale	Venituri fiscale cumulate an de calcul (trim I, II, III)(mii lei)	15.018,60
		-----	----- = 15.018,60
		Coeficient	1

Nr. Crt.	CHELTUIELI		
1.	Rigiditatea cheltuielilor	Plăți cheltuieli de personal(mii lei) -----x100	114.211,89 -----x100 = 23,76%
		Total plăți(mii lei)	480.758,76
1.	Ponderea secțiunii de funcționare	Plăți secțiunea de funcționare (mii lei) -----x100	244.291,65 -----x100 = 50,81%
		Total plăți(mii lei)	480.758,76
2.	Ponderea secțiunii de dezvoltare	Plăți secțiunea de dezvoltare(mii lei) -----x100	236.467,11 -----x100 = 49,19%
		Total plăți(mii lei)	480.758,76
3.	Excedent/Deficit secțiune funcționare-mii lei-		+ 38.471,16
4.	Excedent/Deficit secțiune dezvoltare-mii lei-		- 51.367,04
<b>PLĂȚI RESTANTE</b>			
1.	TOTAL plăți restante înregistrate la sfârșitul perioadei de raportare, din care: - lei-		4.556.058
	-sub 30 de zile		3.337.185
	-peste 30 de zile		1.218.873
	-peste 90 de zile		-
	-peste 120 de zile		-
	-peste un an de zile		-
	-către furnizori, creditor		-
	-față de bugetul general consolidat		-
	-față de salariați		-
	-împrumuturi rambursate la scadență		-
	-dobânzi restante		-



Constantin Rădulescu