

**R O M Â N I A**  
**CONSILIUL JUDEȚEAN VÂLCEA**

**HOTĂRÂRE**  
**privind aprobarea execuției Bugetului propriu al Județului Vâlcea și a**  
**Bugetelor instituțiilor publice finanțate parțial sau integral**  
**din venituri proprii, la data de 31 decembrie 2024**

Consiliul Județean Vâlcea, întrunit în ședința ordinară din data de 28 februarie 2025, la care participă un număr de 31 consilieri județeni din totalul de 32 consilieri în funcție și Președintele Consiliului Județean Vâlcea;

Având în vedere Propunerea Președintelui Consiliului Județean Vâlcea, înregistrată sub nr.3733 din 20 februarie 2025;

Luând în considerare Referatul de aprobare al Președintelui Consiliului Județean Vâlcea, înregistrat sub nr.3734 din 20 februarie 2025;

Ținând cont de Raportul de specialitate al Direcției Generale Economice înregistrat sub nr.3737 din 20 februarie 2025, precum și avizele comisiilor de specialitate;

În conformitate cu prevederile art.173 alin.(1) lit.b) și alin.(3) lit.a) din Ordonanța de Urgență a Guvernului nr.57/2019 privind Codul administrativ, cu modificările și completările ulterioare, ale art.49 alin.(12) și alin.(13) din Legea nr.273/2006 privind finanțele publice locale, cu modificările și completările ulterioare;

În temeiul prevederilor art.196 alin.(1) lit.a) din Ordonanța de Urgență a Guvernului nr.57/2019 privind Codul administrativ, cu modificările și completările ulterioare

**H O T Ă R Ă Ș T E:**

**Art.1** Se aprobă execuția Bugetului propriu al Județului Vâlcea, la data de 31 decembrie 2024, potrivit Anexei nr.1.

**Art.2** Se aprobă execuția Bugetelor instituțiilor publice finanțate parțial sau integral din venituri proprii, la data de 31 decembrie 2024, potrivit Anexei nr.2.

**Art.3** Se aprobă situația indicatorilor privind execuția Bugetului propriu al Județului Vâlcea, la data de 31 decembrie 2024, potrivit anexei A.

**Art.4** Anexele nr.1, nr.2 și A fac parte integrantă din prezenta hotărâre.


**Art.5** Secretarul General al Județului Vâlcea va comunica, prin Serviciul Cămară, prezenta hotărâre, Direcției Generale Economice, precum și Șefului Administrației Județene a Finanțelor Publice Vâlcea, în vederea aducerii la

îndeplinire și va asigura publicarea acesteia pe site-ul Consiliului Județean Vâlcea și în Monitorul Oficial al Județului Vâlcea.



*Prezenta hotărâre a fost adoptată cu respectarea prevederilor art.139 alin.(3) lit.a), coroborate cu ale art.182 alin.(4) din Ordonanța de Urgență a Guvernului nr.57/2019 privind Codul administrativ, cu modificările și completările ulterioare, cu un număr de 32 voturi pentru, 0 voturi împotriva și 0 abțineri.*

  
**PRESEDINTE,**  
**Constantin RADULESCU**



**CONTRASEMNEAZĂ**  
**SECRETAR GENERAL AL JUDEȚULUI,**  
  
**Daniela CALIANU**

**Râmnicu Vâlcea,**  
**Nr.22 din 28 februarie 2025**

Prenume, nume	Funcția	Semnătura	Verificat: Director General/Adjunct	Data
Elaborat: Laura Ștefania Florica	Consilier juridic			28.02.2025

## CONTUL DE EXECUȚIE AL BUGETULUI PROPRIU AL JUDEȚULUI VÂLCEA

la data de 31 decembrie 2024

mii lei

Nr. crt.	Denumire indicator	Cod	Prevederi bugetare trimestriale cumulate	Drepturi constatate			Încasări realizate
				Total, din care:	din anii precedenți	din anul curent	
0	1	2	3	4	5	6	7
I	<b>TOTAL VENITURI, din care:</b>		1,295,201.76	404,906.87	24,034.80	380,872.07	380,758.86
A	<b>TOTAL VENITURI SECȚIUNEA DE FUNCȚIONARE, din care:</b>		332,500.59	347,643.14	24,034.80	323,608.34	323,495.84
1	Impozit pe profit	01.02	1.14	0.00	0.00	0.00	0.00
2	Cote și sume defalcate din impozitul pe venit	04.02	69,802.46	69,802.52	0.00	69,802.52	69,802.52
3	Sume defalcate din TVA	11.02	228,562.00	224,534.35	0.00	224,534.35	224,534.35
	- Sume defalcate din TVA pentru finanțarea cheltuielilor descentralizate la nivelul județelor	11.02.01	98,354.00	94,326.35	0.00	94,326.35	94,326.35
	- Sume defalcate din TVA pentru drumuri	11.02.05	19,229.00	19,229.00	0.00	19,229.00	19,229.00
	- Sume defalcate din TVA pentru echilibrarea bugetelor locale	11.02.06	110,979.00	110,979.00	0.00	110,979.00	110,979.00
4	Taxe pe utilizarea bunurilor, autorizarea utilizării bunurilor sau pe desfășurarea de activități	16.02	1,907.00	2,048.75	0.00	2,048.75	2,048.75
	- Impozit pe mijloacele de transport	16.02.02	1,376.00	1,481.46	0.00	1,481.46	1,481.46
	- Taxe și tarife pentru eliberarea de licențe și autorizații de funcționare	16.02.03	531.00	567.29	0.00	567.29	567.29
5	Venituri din proprietate	30.02	9,890.95	26,928.81	17,411.68	9,517.13	9,459.70
	- Venituri din concesiuni și închirieri	30.02.05	9,890.95	26,588.57	17,071.44	9,517.13	9,459.70
	- Venituri din dividende	30.02.08	0.00	340.24	340.24	0.00	0.00
6	Venituri din prestări servicii și alte activități	33.02	447.89	2,101.58	1,672.20	429.38	383.95
	- Venituri din prestări de servicii	33.02.08	197.89	188.89	0.00	188.89	129.91
	- Contribuția lunară a părinților pentru întreținerea copiilor în unitățile de protecție socială	33.02.27	10.00	0.60	0.60	0.00	0.20
	- Venituri din recuperarea cheltuielilor de judecată, imputații și despăgubiri	33.02.28	0.00	1,684.94	1,671.60	13.34	27.54
	- Alte venituri din prestări de servicii și alte activități	33.02.50	240.00	227.15	0.00	227.15	226.30
7	Amenzi, penalități și confiscări	35.02	0.00	4,955.67	4,924.96	30.71	21.07
8	Diverse venituri	36.02	1,309.78	1,211.77	25.96	1,185.81	1,185.81
9	Transferuri voluntare, altele decât subvențiile	37.02	-616.00	-356.34	0.00	-356.34	-356.34
10	Împrumuturi din rambursarea împrumuturilor acordate	40.02	4,772.37	0.00	0.00	0.00	0.00
11	Subvenții de la bugetul de stat	42.02	16,423.00	16,416.03	0.00	16,416.03	16,416.03
	- Alte drepturi pentru dizabilitate și adopție	42.02.21	15,374.00	15,367.03	0.00	15,367.03	15,367.03
	- Subvenții din bugetul de stat pentru finanțarea unităților de asistență medico-sociale	42.02.35	1,049.00	1,049.00	0.00	1,049.00	1,049.00
B	<b>TOTAL VENITURI SECȚIUNEA DE DEZVOLTARE, din care:</b>		962,701.17	57,263.73	0.00	57,263.73	57,263.02
1	Transferuri voluntare, altele decât subvențiile	37.02	616.00	356.34	0.00	356.34	356.34
2	Venituri din valorificarea unor bunuri	39.02	0.00	17.20	0.00	17.20	16.49
3	Încasări din rambursarea împrumuturilor acordate	40.02	66,596.10	0.00	0.00	0.00	0.00
4	Subvenții de la bugetul de stat	42.02	831,861.33	46,684.72	0.00	46,684.72	46,684.72
5	Subvenții de la alte administrații	43.02	49,638.88	13,035.84	0.00	13,035.84	13,035.84
6	Sume FEN postaderare în contul plăților efectuate și prefinanțări	45.02	13,884.41	127.61	0.00	127.61	127.61
7	Sume primite de la UE/alti donatori în contul plăților efectuate și prefinanțări aferente cadrului financiar 2014-2020	48.02	104.45	-2,957.98	0.00	-2,957.98	-2,957.98

Nr. crt	Denumire indicator	Cod	Prevederi bugetare trimestriale cumulate	Angajamente bugetare	Angajamente legale	Plăți efectuate
0	1	2	3	4	5	6
	<b>TOTAL CHELTUIELI, din care:</b>		<b>1,295,201.76</b>	<b>1,116,799.07</b>	<b>385,316.63</b>	<b>380,396.50</b>
<b>A</b>	<b>TOTAL CHELTUIELI SECȚIUNEA DE FUNCȚIONARE, din care:</b>		<b>332,500.59</b>	<b>330,198.61</b>	<b>321,984.56</b>	<b>317,678.19</b>
<b>1</b>	<b>Autorități Publice și Acțiuni Externe</b>	<b>51.02</b>	<b>41,464.19</b>	<b>41,463.56</b>	<b>39,668.82</b>	<b>38,496.45</b>
	- Cheltuieli de personal	10	34,274.56	34,274.56	32,533.61	32,533.61
	- Bunuri și servicii	20	5,847.00	5,847.00	5,847.00	4,674.63
	- Alte cheltuieli	59	1,434.63	1,434.63	1,380.84	1,380.84
	- Plăți din anii precedenți	85	-92.00	-92.63	-92.63	-92.63
<b>2</b>	<b>Alte Servicii Publice Generale</b>	<b>54.02</b>	<b>7,745.00</b>	<b>7,745.00</b>	<b>7,136.52</b>	<b>7,110.24</b>
	- Cheltuieli de personal	10	1,021.30	1,021.30	1,016.03	1,016.03
	- Bunuri și servicii	20	118.70	118.70	118.70	92.42
	- Transferuri între unități ale administrației publice	51	6,600.00	6,600.00	6,001.79	6,001.79
	- Alte cheltuieli	59	5.00	5.00	0.00	0.00
<b>3</b>	<b>Tranzacții privind Datoria Publică și Împrumuturi</b>	<b>55.02</b>	<b>2,128.46</b>	<b>2,128.46</b>	<b>2,127.35</b>	<b>2,127.35</b>
	- Dobânzi	30	2,128.46	2,128.46	2,127.35	2,127.35
<b>4</b>	<b>Apărare</b>	<b>60.02</b>	<b>600.00</b>	<b>600.00</b>	<b>600.00</b>	<b>596.20</b>
	- Bunuri și servicii	20	600.00	600.00	600.00	596.20
<b>5</b>	<b>Ordine Publică și Siguranță Națională</b>	<b>61.02</b>	<b>1,287.00</b>	<b>1,287.00</b>	<b>1,285.60</b>	<b>865.34</b>
	- Cheltuieli de personal	10	196.00	196.00	194.60	194.60
	- Bunuri și servicii	20	1,091.00	1,091.00	1,091.00	670.74
<b>6</b>	<b>Învățământ</b>	<b>65.02</b>	<b>12,977.20</b>	<b>12,365.72</b>	<b>10,483.38</b>	<b>10,178.05</b>
	- Cheltuieli de personal	10	413.60	413.60	413.12	396.59
	- Bunuri și servicii	20	2,927.67	2,456.85	2,401.74	2,112.94
	- Transferuri între unități ale administrației publice	51	30.00	30.00	30.00	30.00
	- Asistentă socială	57	9,605.93	9,455.27	7,638.52	7,638.52
<b>7</b>	<b>Sănătate</b>	<b>66.02</b>	<b>1,882.90</b>	<b>1,882.90</b>	<b>1,776.32</b>	<b>1,776.32</b>
	- Transferuri între unități ale administrației publice	51	1,847.00	1,847.00	1,740.43	1,740.43
	- Operațiuni financiare	79	35.90	35.90	35.89	35.89
<b>8</b>	<b>Cultură , Recreere și Religie</b>	<b>67.02</b>	<b>63,107.38</b>	<b>63,100.47</b>	<b>59,698.77</b>	<b>59,585.06</b>
	- Cheltuieli de personal	10	4,622.00	4,622.00	4,622.00	4,597.18
	- Bunuri și servicii	20	696.00	696.00	696.00	609.98
	- Transferuri între unități ale administrației publice	51	32,771.38	32,771.38	30,636.60	30,636.60
	- Alte cheltuieli	59	25,018.00	25,018.00	23,751.08	23,748.21
	- Plăți din anii precedenți	85	0.00	-6.91	-6.91	-6.91
<b>9</b>	<b>Asigurări și Asistență Socială</b>	<b>68.02</b>	<b>134,320.57</b>	<b>132,647.61</b>	<b>132,433.11</b>	<b>130,574.68</b>
	- Cheltuieli de personal	10	96,504.55	96,367.02	96,367.02	96,223.99
	- Bunuri și servicii	20	18,946.02	18,115.42	18,115.42	16,400.02
	- Transferuri între unități ale administrației publice	51	3,483.00	3,483.00	3,268.50	3,268.50
	- Asistentă socială	57	15,374.00	15,371.75	15,371.75	15,371.75
	- Alte cheltuieli	59	13.00	2.58	2.58	2.58
	- Plăți din anii precedenți	85	0.00	-692.16	-692.16	-692.16
<b>10</b>	<b>Locuințe, servicii și dezvoltare publică</b>	<b>70.02</b>	<b>82.10</b>	<b>82.10</b>	<b>81.10</b>	<b>81.10</b>
	- Alte transferuri	55	82.10	82.10	81.10	81.10
<b>11</b>	<b>Protecția Mediului</b>	<b>74.02</b>	<b>10,995.66</b>	<b>10,995.66</b>	<b>10,995.65</b>	<b>10,995.65</b>
	- Alte transferuri	55	5,663.00	5,663.00	5,663.00	5,663.00
	- Operațiuni financiare	79	5,332.66	5,332.66	5,332.65	5,332.65
<b>12</b>	<b>Agricultură, Silvicultură și Vânătoare</b>	<b>83.02</b>	<b>1,379.39</b>	<b>1,379.39</b>	<b>1,265.04</b>	<b>996.76</b>
	- Cheltuieli de personal	10	415.03	415.03	304.65	304.65
	- Bunuri și servicii	20	352.56	352.56	352.56	84.28
	- Transferuri între unități ale administrației publice	51	604.30	604.30	603.13	603.13
	- Alte cheltuieli	59	7.50	7.50	4.70	4.70
<b>13</b>	<b>Transporturi</b>	<b>84.02</b>	<b>50,726.49</b>	<b>50,726.49</b>	<b>50,726.48</b>	<b>50,588.57</b>
	- Bunuri și servicii	20	50,400.00	50,400.00	50,400.00	50,262.09
	- Operațiuni financiare	79	326.49	326.49	326.48	326.48
<b>14</b>	<b>Alte acțiuni economice</b>	<b>87.02</b>	<b>3,804.25</b>	<b>3,804.25</b>	<b>3,706.42</b>	<b>3,706.42</b>
	- Transferuri între unități ale administrației publice	51	2,100.00	2,100.00	2,002.17	2,002.17
	- Operațiuni financiare	79	1,704.25	1,704.25	1,704.25	1,704.25
<b>15</b>	<b>Excedent/Deficit</b>	<b>99.02</b>				<b>5,817.65</b>

B	CHELTUIELI SECȚIUNEA DE DEZVOLTARE, total, din care:		962,701.17	786,600.46	63,332.07	62,718.31
1	<b>Autorități Publice și Acțiuni Externe</b>	<b>51.02</b>	<b>3,931.65</b>	<b>3,869.68</b>	<b>1,079.24</b>	<b>1,079.24</b>
	- Alte transferuri	55	5.00	5.00	5.00	5.00
	- Cheltuieli de capital	70	3,926.65	3,926.65	1,136.21	1,136.21
	- Plăți din anii precedenți	85	0.00	-61.97	-61.97	-61.97
2	<b>Alte Servicii Publice Generale</b>	<b>54.02</b>	<b>316.86</b>	<b>316.86</b>	<b>301.90</b>	<b>301.90</b>
	- Transferuri între unități ale administrației publice	51	110.00	110.00	102.88	102.88
	- Cheltuieli de capital	70	206.86	206.86	199.02	199.02
3	<b>Apărare</b>	<b>60.02</b>	<b>18.00</b>	<b>18.00</b>	<b>0.00</b>	<b>0.00</b>
	- Cheltuieli de capital	70	18.00	18.00	0.00	0.00
4	<b>Ordine Publică și Siguranță Națională</b>	<b>61.02</b>	<b>1,420.54</b>	<b>1,420.54</b>	<b>1,386.08</b>	<b>1,386.08</b>
	- Cheltuieli de capital	70	1,420.54	1,420.54	1,386.08	1,386.08
5	<b>Învățământ</b>	<b>65.02</b>	<b>75,272.64</b>	<b>17,150.49</b>	<b>13,975.07</b>	<b>13,972.57</b>
	- Proiecte cu finanțare din fonduri externe nerambursabile (FEN) postaderare	56	3,082.41	3,082.41	59.44	59.44
	- Proiecte cu finanțare din sumele reprezentând asistență financiară nerambursabilă aferentă PNRR	60	70,883.71	12,761.57	12,761.57	12,759.07
	- Proiecte cu finanțare din sumele aferente componentei de împrumut a PNRR	61	1,060.52	1,060.51	1,060.51	1,060.51
	- Cheltuieli de capital	70	246.00	246.00	93.55	93.55
6	<b>Sănătate</b>	<b>66.02</b>	<b>88,143.38</b>	<b>46,865.23</b>	<b>20,498.46</b>	<b>20,498.46</b>
	- Transferuri între unități ale administrației publice	51	11,105.64	11,105.64	9,514.15	9,514.15
	- Proiecte cu finanțare din fonduri externe nerambursabile (FEN) postaderare	56	3,852.21	3,852.21	0.95	0.95
	- Proiecte cu finanțare din fonduri externe nerambursabile aferente cadrului financiar 2014-2020	58	10,302.00	10,302.00	6,077.60	6,077.60
	- Proiecte cu finanțare din sumele reprezentând asistență financiară nerambursabilă aferentă PNRR	60	45,542.53	4,267.03	4,267.03	4,267.03
	- Cheltuieli de capital	70	17,341.00	17,341.00	641.38	641.38
	- Plăți din anii precedenți	85	0.00	-2.65	-2.65	-2.65
7	<b>Cultură, Recreere și Religie</b>	<b>67.02</b>	<b>6,694.66</b>	<b>5,550.88</b>	<b>4,458.46</b>	<b>3,847.85</b>
	- Transferuri între unități ale administrației publice	51	3,019.84	3,019.84	2,464.03	2,464.03
	- Proiecte cu finanțare din fonduri externe nerambursabile aferente cadrului financiar 2014-2020	58	250.05	250.05	250.05	243.77
	- Proiecte cu finanțare din sumele reprezentând asistență financiară nerambursabilă aferentă PNRR	60	1,500.00	400.90	400.90	280.81
	- Cheltuieli de capital	70	1,924.77	1,924.77	1,388.16	903.92
	- Plăți din anii precedenți	85	0.00	-44.68	-44.68	-44.68
8	<b>Asigurări și Asistență Socială</b>	<b>68.02</b>	<b>17,407.81</b>	<b>1,699.91</b>	<b>1,378.60</b>	<b>1,377.95</b>
	- Proiecte cu finanțare din sumele reprezentând asistență financiară nerambursabilă aferentă PNRR	60	5,245.03	355.93	355.93	355.93
	- Cheltuieli de capital	70	12,162.78	1,343.98	1,022.67	1,022.02
9	<b>Locuințe, servicii și dezvoltare publică</b>	<b>70.02</b>	<b>257.50</b>	<b>257.50</b>	<b>198.00</b>	<b>198.00</b>
	- Alte transferuri	55	198.00	198.00	198.00	198.00
	- Cheltuieli de capital	70	59.50	59.50	0.00	0.00
10	<b>Protecția Mediului</b>	<b>74.02</b>	<b>533,709.33</b>	<b>474,174.85</b>	<b>2,102.23</b>	<b>2,102.23</b>
	- Alte transferuri	55	300.00	300.00	300.00	300.00
	- Proiecte cu finanțare din fonduri externe nerambursabile aferente cadrului financiar 2014-2020	58	400.00	400.00	385.88	385.88
	- Proiecte cu finanțare din sumele reprezentând asistență financiară nerambursabilă aferentă PNRR	60	60,950.83	1,417.77	1,417.77	1,417.77
	- Cheltuieli de capital	70	472,058.50	472,058.50	0.00	0.00
	- Plăți din anii precedenți	85	0.00	-1.42	-1.42	-1.42
11	<b>Agricultură, silvicultură, piscicultură și vânătoare</b>	<b>83.02</b>	<b>100.00</b>	<b>100.00</b>	<b>4.39</b>	<b>4.39</b>
	- Cheltuieli de capital	70	100.00	100.00	4.39	4.39
12	<b>Transporturi</b>	<b>84.02</b>	<b>233,288.80</b>	<b>233,036.52</b>	<b>17,479.59</b>	<b>17,479.59</b>

	- Transferuri între unități ale administrației publice	51	840.00	840.00	600.00	600.00
	- Proiecte cu finanțare din fonduri externe nerambursabile (FEN) postaderare	56	10,882.31	10,882.31	0.85	0.85
	- Cheltuieli de capital	70	221,566.49	221,566.49	17,131.02	17,131.02
	- Plăți din anii precedenți	85	0.00	-252.28	-252.28	-252.28
<b>13</b>	<b>Alte acțiuni economice</b>	<b>87.02</b>	<b>2,140.00</b>	<b>2,140.00</b>	<b>470.05</b>	<b>470.05</b>
	- Transferuri între unități ale administrației publice	51	1,540.00	1,540.00	470.05	470.05
	- Cheltuieli de capital	70	600.00	600.00	0.00	0.00
<b>14</b>	<b>Excedent/Deficit</b>	<b>99.02</b>				<b>-5,455.29</b>

PREȘEDINTE,  
Constanța Rădulescu




CONTUL DE EXECUȚIE A BUGETULUI INSTITUȚIILOR FINANȚATE PARȚIAL SAU INTEGRAL DIN VENITURI PROPRII  
la data de 31 decembrie 2024

mii lei

Nr. crt	Denumire indicator	Cod	Prevederi bugetare trimestriale cumulate	Drepturi constatate			Încasări realizate
				Total, din care:	din anii precedenți	din anul curent	
0	1	2	3	4	5	6	7
1	<b>TOTAL VENITURI, din care:</b>		<b>491,192.79</b>	<b>464,211.95</b>	<b>23,180.98</b>	<b>441,030.96</b>	<b>445,286.74</b>
A	<b>TOTAL VENITURI SECȚIUNEA DE FUNCȚIONARE, din care:</b>		<b>472,546.57</b>	<b>450,129.77</b>	<b>23,180.98</b>	<b>426,948.78</b>	<b>431,204.56</b>
1	Venituri din proprietate	30.10	0.00	22.95	22.95	0.00	0.00
2	Venituri din prestări servicii și activități	33.10	261,182.55	240,751.81	23,123.68	217,628.13	227,851.06
	- Venituri din prestări de servicii	33.10.08	6,680.35	6,815.06	538.60	6,276.45	6,247.14
	- Contribuția de întreținere a persoanelor asistate	33.10.13	875.00	871.64	0.00	871.64	871.64
	- Venituri din serbări și spectacole școlare, manifestări culturale, artistice și sportive	33.10.19	380.00	397.27	0.00	397.27	352.53
	- Venituri din contractele încheiate cu casele de asigurări sociale de sănătate	33.10.21	198,355.40	177,953.23	21,514.46	156,438.77	167,085.46
	- Venituri din contractele încheiate cu direcțiile de sănătate publică din sume alocate de la bugetul de stat	33.10.30	44,150.00	42,878.79	0.00	42,878.79	42,878.79
	- Venituri din contractele încheiate cu instituțiile de medicină legală	33.10.32	6,050.00	6,046.00	0.00	6,046.00	6,046.00
	- Alte venituri din prestări de servicii și alte activități	33.10.50	4,691.80	5,789.82	1,070.62	4,719.21	4,369.50
3	Diverse venituri	36.10	1.15	11.63	0.00	11.63	0.00
4	Venituri voluntare, altele decât subvențiile	37.10	-3,375.04	2,808.28	0.00	2,808.28	-3,181.60
	- Donații și sponsorizări	37.10.01	151.46	151.46	0.00	151.46	151.46
	- Vărsăminte din secțiunea de funcționare pentru finanțarea secțiunii de dezvoltare a bugetului local (cu semnul minus)	37.10.03	-3,526.50	-3,333.06	0.00	-3,333.06	-3,333.06
	- Alte transferuri voluntare	37.10.50	0.00	5,989.88	0.00	5,989.88	0.00
5	Încasări din rambursarea împrumuturilor acordate	40.10	4,630.53	0.00	0.00	0.00	0.00
6	Subvenții de la alte administrații	43.10	210,107.38	206,535.10	34.35	206,500.74	206,535.10
	- Subvenții pentru instituțiile publice	43.10.09	42,723.38	39,931.23	0.00	39,931.23	39,931.23
	- Subvenții din bugetele locale pentru finanțarea cheltuielilor curente din domeniul sănătății	43.10.10	50.00	50.00	0.00	50.00	50.00
	- Subvenții din bugetul Fondului național unic de asigurări sociale de sănătate pentru acoperirea creșterilor salariale	43.10.33	167,334.00	166,553.87	34.35	166,519.51	166,553.87
B	<b>TOTAL VENITURI SECȚIUNEA DE DEZVOLTARE, din care:</b>		<b>18,646.22</b>	<b>14,082.18</b>	<b>0.00</b>	<b>14,082.18</b>	<b>14,082.18</b>
1	Transferuri voluntare, altele decât subvențiile	37.10	3,526.50	3,333.06	0.00	3,333.06	3,333.06
2	Încasări din rambursarea împrumuturilor acordate	40.10	2,623.88	0.00	0.00	0.00	0.00
3	Subvenții de la alte administrații	43.10	12,495.84	10,735.29	0.00	10,735.29	10,735.29
	- Subvenții din bugetele locale pentru finanțarea cheltuielilor de capital din domeniul sănătății	43.10.14	11,026.00	9,434.51	0.00	9,434.51	9,434.51
	- Subvenții pentru instituțiile publice destinate secțiunii de dezvoltare	43.10.19	1,469.84	1,300.78	0.00	1,300.78	1,300.78
4	Alte sume primite de la UE	46.10	0.00	13.83	0.00	13.83	13.83

Nr. crt	Denumire indicator	Cod	Prevederi bugetare trimestriale cumulate	Angajamente bugetare	Angajamente legale	Plăți efectuate
0	1	2	3	4	5	6
	<b>TOTAL CHELTUIELI, din care:</b>		<b>491,192.79</b>	<b>487,675.33</b>	<b>474,302.35</b>	<b>443,484.71</b>
<b>A</b>	<b>TOTAL CHELTUIELI SECȚIUNEA DE FUNCȚIONARE, din care:</b>		<b>472,546.57</b>	<b>469,309.44</b>	<b>456,339.63</b>	<b>427,816.13</b>
<b>1</b>	<b>Alte Servicii Publice Generale</b>	<b>54.10</b>	<b>3,001.00</b>	<b>2,841.65</b>	<b>2,841.65</b>	<b>2,841.65</b>
	- Cheltuieli de personal	10	2,305.20	2,228.25	2,228.25	2,228.25
	- Bunuri și servicii	20	695.80	643.72	643.72	643.72
	- Plăți din anii precedenți	85	0.00	-30.32	-30.32	-30.32
<b>2</b>	<b>Ordine Publică și Siguranță Națională</b>	<b>61.10</b>	<b>5,523.15</b>	<b>5,500.02</b>	<b>5,349.13</b>	<b>5,346.65</b>
	- Cheltuieli de personal	10	5,226.00	5,226.00	5,138.39	5,138.39
	- Bunuri și servicii	20	297.15	297.15	233.87	231.39
	- Plăți din anii precedenți	85	0.00	-23.13	-23.13	-23.13
<b>3</b>	<b>Sănătate</b>	<b>66.10</b>	<b>421,937.43</b>	<b>419,579.88</b>	<b>408,611.97</b>	<b>380,706.92</b>
	- Cheltuieli de personal	10	278,557.00	278,350.25	276,620.12	272,004.20
	- Bunuri și servicii	20	142,497.19	142,202.93	132,969.01	109,700.88
	- Alte cheltuieli	59	883.24	879.02	875.16	854.16
	- Plăți din anii precedenți	85	0.00	-1,852.32	-1,852.32	-1,852.32
<b>4</b>	<b>Cultură , Recreere și Religie</b>	<b>67.10</b>	<b>33,089.64</b>	<b>33,035.60</b>	<b>31,249.04</b>	<b>31,052.68</b>
	- Cheltuieli de personal	10	15,752.83	15,746.46	14,578.37	14,506.32
	- Bunuri și servicii	20	17,350.91	17,341.49	16,723.02	16,598.71
	- Plăți din anii precedenți	85	-14.10	-52.35	-52.35	-52.35
<b>5</b>	<b>Asigurări și Asistență Socială</b>	<b>68.10</b>	<b>4,358.00</b>	<b>4,344.68</b>	<b>4,344.68</b>	<b>4,142.78</b>
	- Cheltuieli de personal	10	3,216.00	3,216.00	3,216.00	3,201.96
	- Bunuri și servicii	20	1,045.00	1,045.00	1,045.00	866.03
	- Alte cheltuieli	59	97.00	97.00	97.00	88.11
	- Plăți din anii precedenți	85	0.00	-13.32	-13.32	-13.32
<b>6</b>	<b>Agricultură,Silvicultură și Vânătoare</b>	<b>83.10</b>	<b>1,480.00</b>	<b>875.74</b>	<b>875.74</b>	<b>875.74</b>
	- Cheltuieli de personal	10	1,171.00	744.78	744.78	744.78
	- Bunuri și servicii	20	309.00	130.96	130.96	130.96
<b>7</b>	<b>Alte acțiuni economice</b>	<b>87.10</b>	<b>3,157.35</b>	<b>3,131.87</b>	<b>3,067.42</b>	<b>2,849.71</b>
	- Cheltuieli de personal	10	1,927.00	1,927.00	1,923.80	1,796.31
	- Bunuri și servicii	20	1,230.35	1,230.35	1,169.10	1,078.88
	- Plăți din anii precedenți	85	0.00	-25.48	-25.48	-25.48
<b>8</b>	<b>Excedent/Deficit</b>	<b>99.10</b>				<b>3,388.43</b>
<b>B</b>	<b>CHELTUIELI SECȚIUNEA DE DEZVOLTARE, total, din care:</b>		<b>18,646.22</b>	<b>18,365.89</b>	<b>17,962.72</b>	<b>15,668.58</b>
<b>1</b>	<b>Sănătate</b>	<b>66.10</b>	<b>17,151.18</b>	<b>16,970.85</b>	<b>16,592.11</b>	<b>14,342.67</b>
	- Cheltuieli de capital	70	17,151.18	16,970.85	16,592.11	14,342.67
<b>2</b>	<b>Cultură , Recreere și Religie</b>	<b>67.10</b>	<b>1,395.04</b>	<b>1,395.04</b>	<b>1,370.61</b>	<b>1,325.91</b>
	- Cheltuieli de capital	70	1,395.04	1,395.04	1,370.61	1,325.91
<b>3</b>	<b>Agricultură,Silvicultură și Vânătoare</b>	<b>83.10</b>	<b>100.00</b>	<b>0.00</b>	<b>0.00</b>	<b>0.00</b>
	- Cheltuieli de capital	70	100.00	0.00	0.00	0.00
<b>4</b>	<b>Excedent/Deficit</b>	<b>99-10</b>				<b>-1,586.40</b>

  
 PREȘEDINTE,  
 Constantin Rădulescu



**SITUAȚIA**  
**indicatorilor privind execuția bugetului propriu al Județului Vâlcea,**  
**la data de 31 decembrie 2024**

INDICATORI			
Nr. crt.	VENITURI		
1.	Venituri proprii încasate per capita	Venituri proprii încasate (mii lei) ----- Număr de locuitori	82.918,29 ----- = 0,22 383.784
2.	Gradul de realizare a impozitelor pe proprietate	Venituri din impozite pe proprietate încasate (mii lei) -----x100 Venituri din impozite pe proprietate programate (mii lei)	1.481,46 -----x100 = 107,66% 1.376,00
3.	Gradul de dependență al bugetului local față de bugetul de stat	Încasări din surse primite de la bugetul de stat (mii lei) -----x100 Venituri totale încasate(mii lei)	370.473,46 -----x100 = 97,30% 380.758,86
4.	Coeficientul de realizare a veniturilor fiscale în anul anterior	Venituri fiscale cumulate an anterior (trim I, II, III) (mii lei) ----- Total încasări venituri fiscale an anterior (mii lei)	1.261,75 ----- = 1 1.261,75
5.	Estimatul anual din venituri fiscale locale	Venituri fiscale cumulate an de calcul (trim I, II, III) (mii lei) ----- Coeficient	1.481,46 ----- = 1.481,46 1
Nr. Crt.	CHELTUIELI		
1.	Rigiditatea cheltuielilor	Plăți cheltuieli de personal (mii lei) -----x100 Total plăți (mii lei)	135.266,65 -----x100 = 35,56% 380.396,50
2.	Ponderea serviciului datoriei publice	Serviciul datoriei publice locale (mii lei) -----x100 Total plăți (mii lei)	-
3.	Excedent/Deficit secțiune funcționare-mii lei-		+ 5.817,65
4.	Excedent/Deficit secțiune dezvoltare-mii lei-		- 5.455,29

<b>PLĂȚI RESTANTE</b>		
1.	TOTAL plăți restante înregistrate la sfârșitul perioadei de raportare, din care: - lei-	3.885.319,00
	-sub 30 de zile	2.560.022,00
	-peste 30 de zile	1.325.297,00
	-peste 90 de zile	-
	-peste 120 de zile	-
	-peste un an de zile	-
	-către furnizori, creditor	-
	-față de bugetul general consolidat	-
	-față de salariați	-
	-împrumuturi rambursate la scadență	-
	-dobânzi restante	-


  
**PREȘEDINTE,**  
**Constantin Rădulescu**

