


ROMÂNIA

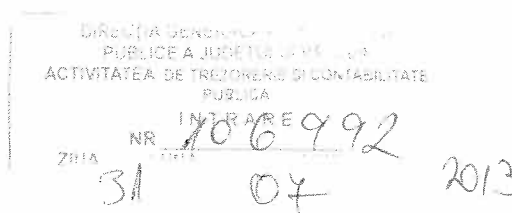


JUDEȚUL VÂLCEA CONSILIUL JUDEȚEAN VÂLCEA

Str. General Praporgescu nr. 1 / 240595 - Râmnicu Vâlcea
Cod fiscal: 2540929, Telefon: 0250/73.29.01, 0746/11.63.11, 0746/11.63.12, Fax: 0250/73.56.17
E-mail: consiliu@cjvalcea.ro; www.cjvalcea.ro



Nr. 8357 / 30.07.2013
B2



DIRECȚIA GENERALĂ A FINANȚELOR PUBLICE VÂLCEA

În conformitate cu prevederile Ordinului ministrului finanțelor publice nr. 505/12.04.2013 pentru aprobarea Normelor metodologice privind întocmirea și depunerea situațiilor financiare financiare ale instituțiilor publice, precum și a unor raportări financiare lunare în anul 2013, vă transmitem alăturat situațiile financiare privind execuția bugetului județean la data de 30.06.2013.

PREȘEDINTE,
Dr. Ing. Ion Cîlea

DIRECTOR EXECUTIV ADJ.,
Vasilica Mazilu
Vasilica Mazilu

BILANT
30.06.2013


pag.: 1 - lei -

COD	DENUMIRE INDICATORI	SOLD LA INCEPUTUL PERIOADEI	SOLD LA SFARSITUL PERIOADEI
01003	1.Active fixe necorporale (ct.203+205+206+208+233-280-290-293*)	1.663.056	4.717.709
01004	2.Instalatii tehnice, mijloace de transport, animale, plantatii, mobilier, aparatura birotica si alte active corporale (ct.213+214+231-281-291-293*)	64.362.097	63.186.610
01005	3.Terenuri si cladiri (ct.211+212+231 -281-291-293*)	1.885.125.979	1.906.327.252
01007	5.Active financiare necurente (investitii pe termen lung) peste un an (ct.260+265 +2671+2672+2673+2675+2676+2678+2679-296) din care:	28.924.978	29.090.978
01008	Titluri de participare (ct.260-296)	28.923.178	29.089.178
01009	6.Creante necurente - sume ce urmeaza a fi incasate dupa o perioada mai mare de un an (ct.4112+4118+4282+4612-4912 - 4962) din care:	35.557.255	35.506.982
01010	Creante comerciale necurente - sume ce urmeaza a fi incasate dupa o perioada mai mare de un an (ct4112+4118+4612- 4912-4962)	35.531.848	35.463.529
01015	7.TOTAL ACTIVE NECURENTE (rd.03+04+05+06 +07+09)	2.015.633.365	2.038.829.531
01019	1.Stocuri (ct.301+302+303+304+305+307+ 309+331+332+341+345+346+347+349+351+ 354+356+357+358+359+361+371+381+/-348 +/-378-391-392-393-394-395-396-397-398)	22.103.812	20.693.065
01021	Creante din operatiuni comerciale, avansuri si alte decontari (ct.232+234+409+4111+4118+413+418+425+ +4282+4611+473**+481+482+483-4911-4961 +5128) din care:	31.058.528	30.850.908
01022	Creante comerciale si avansuri (ct.232 +234+409+4111+4118+413+418+4611-4911- 4961)	31.042.429	30.612.813
01023	Creante bugetare (ct.431**+437**+4424+ 4428**+444**+446**+4482+461+463+464+ +465+4664+4665+4669+481**+482**-497) din care:	184.630	1.838.941
01024	Creantele bugetului generale consolidat (ct.463+464+465+4664+4665+4669-497)	48.562	1.759.813
01025	Creante din operatiuni cu fonduri ex- terne nerambursabile si fonduri de la buget (ct.4501+4503+4505+4507+4511+ 4513+4515+4531+4541+4543+4545+4551+ 4553+4561+4563+4571+4572+4573+4581+ 4583+461+473**+474+476)din care:	1.416.738	289.010
01027	Imprumuturi pe termen scurt acordate (ct.2671+2672+2673+2675+2676+2678+2679		

COD	DENUMIRE INDICATORI	SOLD LA INCEPUTUL PERIOADEI	SOLD LA SFARSITUL PERIOADEI
01030	+4681+4682+4683+4684+4685+4686+4687+ 4688+4689+469) Total creante curente (rd.21+23+25+27)		800.000
01033	Conturi la trezorerie, casa in lei. (ct.510+5121+5125+ 5131+5141+5151+5153+5161+5171+5201+5211+ 5212+5213+523+5251+5252+5253+526+527+528 +5291+5292+5293+5294+5299+5311+550+551+552 +555+557+5581+5582+5591+5601+5602+561+562 +5711+5712+5713+5714+5741+5742+5743+5744 +5254+5751+5752+5753+5754)	32.659.896	33.778.859
010331	Dobanda de incasat,alte valori,avansuri de trezorerie(ct.5187+532+542)	10.143.384	8.589.441
01035	Conturi la institutii de credit, BNR, casa in valuta(ct.5112+5121+ 5124+5125+5131+5132+5141+5142+5151+ 5152+5153+5161+5162+5171+5172+ 5314+5411+5412+550+5601+5602 +5583+5592)	451.439	482.990
01040	Total disponibilitati si alte valori (rd.33+33.1+35+35.1)	920.294	1.071.180
01042	Cheltuieli in avans (ct.471)	11.515.117	10.143.611
01045	7.TOTAL ACTIVE CURENTE (rd.19+30+31+40+ 41+41.1+42)	39.556	29.574
01046	8.TOTAL ACTIVE (rd.15+45)	66.318.381	64.645.109
01052	1.Sume necurente - sume ce urmeaza a fi platite dupa o perioada mai mare de un an (ct.269+401+403+4042+405+4622+509) din care:	2.081.951.746	2.103.474.640
01053	Datorii comerciale (ct.401+403+4042+ 405+4622)	48.567	43.612
01054	2.Imprumuturi pe termen lung (ct.1612+1622+1632+1642+1652+1661+ 1662+1672+168-169)	47.992	43.612
01055	3.Provizioane (ct.151)	32.481.725	33.303.723
01058	TOTAL DATORII NECURENTE (rd.52+54+55)	4.868.044	4.202.431
01060	1.Datorii comerciale, avansuri si alte decontari (ct.401+403+4041+405+408+ 419+4621+473+481+482+483+269+509+ 5128) din care:	37.398.336	37.549.766
01061	Datorii comerciale si avansuri (ct.401+403+4041+405+408+419+4621)	41.681.177	38.147.237
01062	2.Datorii catre bugete (ct.431+437+440+441+4423+4428+444+446+ 4481+4555+4671+4672+4673+4674+4675+ +4679+473+481+482)din care:	41.327.624	37.589.720
010631	Contributii sociale(ct.431+437)	4.413.186	4.323.714
01065	3.Datorii din operatiuni cu Fonduri externe nerambursabile si fonduri de la buget, alte datorii catre alte organisme internationale (ct.4502+4504+4506+4512	3.285.691	3.212.624

COD	DENUMIRE INDICATORI	SOLD LA INCEPUTUL PERIOADEI	SOLD LA SFARSITUL PERIOADEI
01070	+4514+4516+4521+4522+4532+4542+4544+4552+4554+4564+4584+4585+459+473+462+4546) 4.Imprumuturi pe termen scurt-sume ce urmeaza a fi platite intr-o perioada de pana la un an (ct.5186+5191+5192+5193+5194+5195+5196+5197+5198)	560.726	6.136.479
01071	5.Imprumuturi pe termen lung - sume ce urmeaza a fi platite in cursul exercitiului curent (ct.1611+1621+1631+1641+1651+1661+1662+1671+168-169)		800.000
01072	6.Salariile angajatilor (ct.421+423+426+4271+4273+4281)		1.199.997
01073	7.Alte drepturi cuvenite altor categorii de persoane (pensii, indemnizatii de somaj, burse) (ct.422+424+426+4272+4273+429+438)	5.983.786	6.019.576
01074	8.Venituri in avans (ct.472)	5.003.909	5.260.652
01075	9.Provizioane (ct.151)	171.714	198.721
01078	10.TOTAL DATORII CURENTE (rd.60+62+65+70+71+72+73+74+75)		451.133
01079	11.TOTAL DATORII (rd.58+78)	57.814.498	62.537.509
01080	12.ACTIVE NETE = TOTAL ACTIVE - TOTAL DATORII = CAPITALURI PROPRII (rd.80=rd.46-79=rd.90)	95.212.834	100.087.275
01084	1.Rezerve, fonduri (ct.100+101+102+103+104+105+106+132+133+135+1391+1392+1393+1394+1396)	1.986.738.912	2.003.387.365
01085	2.Rezultatul reportat (ct.117-sold creditor)	1.857.911.105	1.903.853.482
01087	4.Rezultatul patrimonial al exercitiului (ct.121-sold creditor)	122.506.430	97.543.224
01090	6.TOTAL CAPITALURI PROPRII (rd.84+85-86+87-88)	6.321.377	1.990.659
		1.986.738.912	2.003.387.365

Conducatorul institutiei

Conducatorul compartimentului
financiar- contabil

CONTUL DE REZULTAT PATRIMONIAL


30.06.2013

pag.: 1 - lei -

COD	DENUMIRE INDICATORI	An precedent	An curent
02002	Venituri din impozite, taxe, contributii de asigurari si alte venituri ale bugetelor (ct.730+731+732+733+734+735+736+739+745+746+750+751)	63.276.541	57.722.249
02003	Venituri din activitati economice (ct.701+702+703+704+705+706+707+708 +/- 709)	45.504.714	52.822.042
02004	Finantari, subventii, transferuri, alocatii bugetare cu destinatie speciala (ct.770+771+772+773+774+775+776+778+779)	45.046.449	46.329.184
02005	Alte venituri operationale (ct.714+718+719+721+722+781)	312.268	276.997
02006	TOTAL VENITURI OPERATIONALE (rd.02+03+04+05)	154.139.972	157.150.472
02008	Salarii si contributiile sociale aferente angajatilor (ct.641+642+645+646+647)	53.991.705	61.034.733
02009	Subventii si transferuri (ct.670+671+672+673+674+675+676+677+678+679)	37.771.981	39.071.384
02010	Stocuri, consumabile, lucrari si servicii executate de terti (ct.601+602+603+606+607+608+609+610+611+612+613+614+622+623+624+626+627+628+629)	40.927.515	51.923.300
02011	Cheltuieli de capital, amortizari si provizioane (ct.681+682+689)	2.121.320	1.947.926
02012	Alte cheltuieli operationale (ct.635+654+658)	46.046	113.114
02013	TOTAL CHELTUIELI OPERATIONALE (RD.08+09+10+11+12)	134.858.567	154.090.457
02015	- EXCEDENT (rd.06-rd.13)	19.281.405	3.060.015
02017	IV.VENITURI FINANCIARE (ct.763+764+765+766+767+768+769+786)	11.846	5.633
02018	V. CHELTUIELI FINANCIARE (ct.663+664+665+666+667+668+669+686)	413.430	1.026.250
02021	-DEFICIT (rd.18-rd.17)	401.584	1.020.617
02023	-EXCEDENT (rd.15+20-16-21)	18.879.821	2.039.398
02025	VIII. VENITURI EXTRAORDINARE (ct.790+791)	405	1.193
02026	IX. CHELTUIELI EXTRAORDINARE (ct.690+691)	74.985	49.932

COD	DENUMIRE INDICATORI	An precedent	An curent
02028	- EXCEDENT (rd.25-rd.26)	-74.580	
02029	- DEFICIT (rd.26-rd.25)		48.739
02031	- EXCEDENT (rd.23+28-24-29)	18.805.241	1.990.659

Conducatorul institutiei

Conducatorul compartimentului
financiar- contabil

SITUATIA FLUXURILOR DE TREZORERIE
30.06.2015


pag.: 1 - lei -

COD	DENUMIRE INDICATORI	Total	Casa in lei ct.5311	Disponibil al/ Finantarea de la bugetul de stat ct.5201/ ct.7701	Disponibil al/ Finantarea de la bugetul local ct.5211/ ct.7702	Disponibil al/ Finantarea de la bugetul asigurarilor sociale de stat ct.5251/ ct.7703	Disponibil din veniturile curente ale/ Finantarea din bugetul asigurarilor pentru somaj ct.5741/ ct.7704	Disponibil din veniturile curente ale/ Finantarea din bugetul fd. national unic de sig. sociale de sanatate ct.5711/ ct.7705	Disponibil din veniturile/ Finantarea din bugetul Fondului pentru mediu ct.5751/ ct.7706	Disponibil al/ Finantarea de la bugetul trezoreriei statului ct.5241/ ct.7709	Conturi de disponibilitati (5xx) (include si rezultatele din anii precedenti ale bugetelor respective)
03002	1. Incasari	170.378.592									
03003	2. Plati		4.249.507								
03004	3. Numerar net din activitatea operationala (rd.02-rd.03)	160.964.410	4.249.507		82.833.370						71.731.046
03006	1. Incasari	9.414.182									
03007	2. Plati	111.395									-2.150.487
03008	3. Numerar net din activitatea de investitii (rd.06-07)	10.862.162			10.862.162						
03010	1. Incasari	-10.750.767									
03011	2. Plati	6.348.931									
03012	3. Numerar net din activitatea de finantare (rd.10-rd.11)	4.053.853			4.053.853						
03013	IV.CRESTEREA (DESCRESTEREA) NETA DE NUMERAR SI ECHIVALENT DE NUMERAR (rd.04+rd.08+rd.12)	2.295.078			2.295.078						
03014	V. NUMERAR SI ECHIVALENT DE NUMERAR LA INCEPUTUL ANULUI	958.493			3.108.980						
03014Z	-sume utilizate din excedentul anului precedent	10.143.384			3.902.989						-2.150.487
03015	VI.NUMERAR SI ECHIVALENT DE NUMERAR LA SFARSITUL PERIOADEI (rd.13+rd.14)	2.512.436			2.512.436						6.240.395
		8.589.441			4.499.533						4.089.908


Conducatorul institutiei

Conducatorul compartimentului
financiar- contabil

Viza trezoreriei



Handwritten signature of the financial-accounting department head.





Handwritten signature and official stamp of the Treasury Department.

SITUATIA FLUXURILOR DE TREZORERIE
30.06.2013

pag.: 1 - lei -

COD	DENUMIRE INDICATORI	Total	Casa in lei ct.5311	Disponibil al/ Finantarea de la bugetul de stat ct.5201/ ct.7701	Disponibil al/ Finantarea de la bugetul local ct.5211/ ct.7702	Disponibil al/ Finantarea de la bugetul asigurarilor sociale de stat ct.5251/ ct.7703	Disponibil din veniturile curente ale/ Finantarea din bugetul asigurarilor pentru somaj ct.5741/ ct.7704	Disponibil din veniturile curente ale/ Finantarea din bugetul fd. national unic de asig. sociale de sanatate ct.5711/ ct.7705	Disponibil din veniturile/ Finantarea din bugetul Fondului pentru mediu ct.5751/ ct.7706	Disponibil al/ Finantarea de la bugetul trezoreriei statului ct.5241/ ct.7709	Conturi de disponibilitati (5xx) (include si rezultatele din anii precedenti ale bugetelor respective)
03002	1. Incasari	174.103.114	4.249.507		98.122.561						
03003	2. Plati	160.852.438	4.249.507		82.721.398						71.731.046
03004	3. Numerar net din activitatea operationala (rd.02-rd.03)	13.250.676			15.401.163						73.881.533
03006	1. Incasari	1.193			1.193						-2.150.487
03007	2. Plati	10.751.959			10.751.959						
03008	3. Numerar net din activitatea de investitii (rd.06-07)	-10.750.766			-10.750.766						
03010	1. Incasari	2.512.436			2.512.436						
03011	2. Plati	4.053.853			4.053.853						
03012	3. Numerar net din activitatea de finantare (rd.10-rd.11)	-1.541.417			-1.541.417						
03013	IV.CRESTEREA (DESCRESTEREA) NETA DE NUMERAR SI ECHIVALENT DE NUMERAR (rd.04+rd.08+rd.12)	958.493			3.108.980						
03014	V. NUMERAR SI ECHIVALENT DE NUMERAR LA INCEPUTUL ANULUI	10.143.384			3.902.989						-2.150.487
030142	-sume utilizate din excedentul anului precedent	2.512.436			2.512.436						6.240.395
03015	VI.NUMERAR SI ECHIVALENT DE NUMERAR LA SFARSITUL PERIOADEI (rd.13+rd.14)	8.589.441			4.499.533						4.089.908

Conducatorul institutiei


Conducatorul compartimentului
financiar- contabil



Viza trezoreriei

SITUATIA FLUXURILOR DE TREZORERIE


30.06.2013

pag.: 1 - lei -

COD	DENUMIRE INDICATORI	Total	Casa in valuta	Alte disponibilitati
04002	1. Incasari	5.707.721		5.707.721
04003	2. Plati	5.560.331		5.560.331
04004	3. Numerar net din activitatea operationala (rd.02-rd.03)	147.390		147.390
04013	IV CRESTERA (DESCRESTERA) NETA DE NUMERAR SI ECHIVALENT DE NUMERAR (rd.04+rd.08+rd.12)	147.390		147.390
04014	V NUMERAR SI ECHIVALENT DE NUMERAR LA INCEPUTUL PERIOADEI	920.294		920.294
04015	1. Diferente de curs favorabile	5.522		5.522
04016	2. Diferente de curs nefavorabile	2.026		2.026
04017	VI NUMERAR SI ECHIVALENT DE NUMERAR LA FINELE PERIOADEI(rd.13+14+15-16)	1.071.180		1.071.180



Conducatorul compartimentului
financiar- contabil




DISPONIBIL DIN MIJLOACE CU DESTINATIE SPECIALA

30.06.2013

- lei -

DENUMRE INDICATORI	COD	DISPONIBIL LA INCEPUTUL ANULUI	INCASARI	PLATI	DISPONIBIL LA SFARSITUL PERIOADEI
TOTAL (rd.02 la 15)	05001	2.506.704	5.404.957	7.539.854	371.807
- Garantii materiale retinute gestiona- rilor conform Legii nr.22/1969 (ct. 550/analitic distinct)	05003	342.175	12.718	9.156	345.737
- Sume primite din fonduri de contra- partida constituite potrivit legii (ct.550/analitic distinct)	05004	2.164.529	5.392.239	7.530.698	26.070

Conducatorul institutiei,


Conducatorul compartimentului
financiar-contabil

Situatia unor indicatori referitori la protectia copilului
si a persoanelor cu handicap
30.06.2013

pag.: 1 - lei -

COD	DENUMIRE	NUMAR
08001	Copii aflati in familii substitutive	1.153
08003	Centre de plasament	405
08004	Centre de primire a copilului in regim de urgenta	9
08005	Centre maternale	5
08006	Persoane cu handicap institutionalizate in unitati de protectie speciala a persoanelor cu handicap	586

Conducatorul institutiei



Conducatorul compartimentului
financiar- contabil


Situatia platilor efectuate din buget care nu reprezinta cheltuieli efective
30.06.2013

Anexa 29


pag.: 1 - lei -

COD	DENUMIREA SI SIMBOLUL CONTURILOR	SOLD LA INCEPUTUL ANULUI	SOLD LA SFARSITUL PERIOADEI
31001	1 Avansuri acordate furnizorilor(ct.232+234+409) -Total(rd.02+03)	416.000	227.672
31002	-din finantare bugetara(ct.770)	416.000	227.672
31007	3 Disponibilitati la alti rezidenti,garantii depuse la furnizori(ct.2678+461)-Total(rd.08+09)din care:	1.800	1.800
31008	-din finantare bugetara(ct.770)	1.800	300
31009	-din alte surse de finantare		1.500
31017	7 Total(rd.01+04+07+10+13+16)	417.800	229.472

Conducatorul institutiei



Conducatorul compartimentului
financiar- contabil



Situatia activelor si datoriilor institutiilor publice
din administratia locala
30.06.2013


pag.: 1 - lei -

COD	DENUMIRE INDICATORI	Sold la inceputul anului	Sold la sfarsitul perioadei
18005	Disponibilitati in lei ale institutiilor publice locale si ale institutiilor publice de subordonare locala, la trezorerii (ct.510+5121+5125+5151+5161+5171+5211+528+5292+5294+5299+550+551+552+553+554+555+556+558+560+561+562) din care:		
		6.240.395	7.198.888
18008	Total (in baze cash) (rd.04+05)	6.240.395	7.198.888
18010	Total (in baze accrual)(rd.08+09)	6.240.395	7.198.888
18011	Excedentele cumulate ale bugetelor locale (ct.5212+5213)		
		3.902.989	1.390.553
18013	Total (in baze cash)(rd.11+12)	3.902.989	1.390.553
18015	Total (in baze accrual)(rd.13+14)	3.902.989	1.390.553
18023	Alte valori (ct.532)	451.439	482.990
18032	Disponibilitati ale institutiilor publice locale si ale institutiilor de subordonare locala la institutiilor de credit rezidente (ct.5121+5124+5125+5131+5132+5151+5152+5161+5162+5171+5172+550+5601) din care:		
		920.294	1.071.180
18033	Fonduri externe nerambursabile preaderare		
		2.412	
18034	Fonduri externe nerambursabile postaderare		16.875
18036	Total (in baze cash)(rd.32+35)	920.294	1.071.180
18038	Total (in baze accrual) (rd.36+37)	920.294	1.071.180
18051	Disponibilitati ale institutiilor publice aflate la alti rezidenti (terti) (ct.461+2678)		
		1.800	1.800
18052	Total (in baze cash)(rd.51)	1.800	1.800
18131	Actiuni necotate detinute de autoritatile locale la operatorii economici (ct.2602-2961)(S11)		
		28.919.578	29.085.578
18134	Total (la valoarea contabila neta (la valoarea de intrare mai putin ajustarile cumulate pentru pierderea de valoare)(rd.131+132+133)	28.919.578	29.085.578
18141	Participatiile autoritatilor locale la alte societati care nu sunt organizate pe actiuni (regii autonome,srl,comandita, etc.)(ct.2601+2602-2961)		
		3.600	3.600
18142	Total (la valoarea de intrare mai putin ajustarile cumulate pentru pierderea de valoare)(rd.141)	3.600	3.600
18157	Creante comerciale necurente legale de livrare de bunuri si servicii de catre autoritatile locale sau de institutii subordonate acestora (ct.4112+4118+4612-4912-4962). Totl (rd.158+159+160+164)		

COD	DENUMIRE INDICATORI	Sold la inceputul anului	Sold la sfarsitul perioadei
	din care:	35.531.848 ✓	35.463.529
18159	- de la operatori economici (S11),	35.531.848 ✓	35.463.529
18165	Creante comerciale curente legate de livrari de bunuri si servicii de catre autoritatile locale sau de institutii subordonate acestora(ct.232+234+409+4111+4118+413+418+4611-4911-4961). Total(rd.166+167+168+172)din care de la:	31.042.429 ✓	30.612.813
18167	-de la operatori economici (S11)	31.042.429 ✓	30.612.813
18176	1.Creante ale bugetului local (ct.464-497). Total (rd.177+178+179+183), din care:		
18178	- de la operatori economici (S11)	48.562 ✓	1.759.813
18185	Total creante (rd.176+184)	48.562 ✓	1.759.813
18191	Sume de primit de la Autoritatea de Certificare si Plata, Autoritatilor de Management si Agentiile de Plati reprezentand fonduri externe nerambursabile postaderare (ct.4583.1)	981.412 ✓	738
18192	Sume de primit de la Autoritatea de Certificare si Plata, Autoritatilor de Management si Agentiile de Plati reprezentan fonduri de la bugetul de stat (ct.4583.2)	435.326 ✓	288.272
18203	1.Sume datorate tertilor reprezentand garantii si cautiuni aaflate in conturile institutiilor publice (ct.4281+462).Total (rd.204+205+206) din care:		
18204	- salariatilor (S143)	342.175 ✓	345.737
18262	Credite pe termen scurt contractate de autoritatile locale si institutii din subordinea acestora (ct.1621+1631+1641+1671+5191+5192+5196+5198). Total (rd.263+264+265+265.1), din care acordate de:	342.175 ✓	345.737
18263	- Institutii de credit rezidente (S122)		1.199.997
182671	Sume primite din excedentul anului precedent pentru acoperirea golurilor temporare de casa si pentru finantarea cheltuielilor sectiunii de dezvoltare (ct.5197)		1.199.997
18268	Total(in baze cash)(rd.262+266+267+2671)		800.000
18275	Total (in baze accrual)(cash+dobanzi) (rd.268+274)		1.999.997
18286	Credite pe termen lung primite (contractate, garantate, asimilate,etc) de institutiile publice locale (ct.1622+1632+1642+16722).Total (rd.278+288+289+289.1) din care acordate de:	32.481.725 ✓	33.303.723

COD	DENUMIRE INDICATORI	Sold la inceputul anului	Sold la sfarsitul perioadei
18287	- Institutiile de credit rezidente (S122)	32.481.725	29.777.372
182891	- Administratia centrala(S1311)Credite pe termen lung primite din venituri din privatizare de catre institutiile publice din administratia locala (ct.1622)		3.526.351
18290	Total (in baze cash)(rd.286)	32.481.725	33.303.723
18296	Total (in baze accrual)(cash+dobanzi)(rd.290+295)	32.481.725	33.303.723
18312	Datoriile comerciale necurente legale de livrari de bunuri si servicii (ct.401+403+4042+405+4622). Total (rd.313+314+318+319) din care catre:	47.992	43.612
18313	- Operatori economici (S11)	47.992	43.612
18320	Datoriile comerciale curente legate de livrari de bunuri si servicii (ct.401+403+4041+405+408+419+4621). Total (rd.321+322+326+327) din care catre:	41.327.624	37.589.720
18321	-Operatori economici (S11)	41.327.624	37.589.720
18331	Datoriile institutiilor publice din administratia locala catre bugete (ct.4423+431+437+4428+444+446+4481)	4.413.186	4.323.714
18332	Salariile angajatilor (ct.421+423+426+4271+4273+4281)	5.983.786	6.019.576
18333	Alte drepturi cuvenite altor categorii de persoane (ct.4272+4273+429+438)	5.003.909	5.260.652
18335	Total (rd.331+332+333+334)	15.400.881	15.603.942
18341	Avansuri primite de institutiile publice - beneficiari finali - reprezentand prefinantare pentru proiecte finantate din fonduri externe nerambursabile postaderare (ct.4585)		6.136.479
183421	Provizioane necurente, din care:	4.868.044	4.202.431
183423	Provizioane necurente, constituite conform OUG71/2009 si OG17/2012 reprezentand drepturi salariale castigate in instanta		4.202.431
18343	Provizioane curente, din care:		451.133
183432	Provizioane curente, constituite conform OUG71/2009 si OG17/2012 reprezentand drepturi salariale castigate in instanta		451.133

Conducatorul institutiei

Conducatorul compartimentului
financiar- contabil


TOTAL JUDET

pag. 1 - lei -

DENUMIRE INDICATORI	COD	Sold la inceputul anului	Sold la finele perioadei	
			TOTAL	Din care: afereent sumelor angajate cu prevederi bugetare
PLATI RESTANTE-TOTAL (rd.150+300) din	40001	7.417.501	6.707.942	6.588.196
-sub 30 de zile(rd.151+301)	40002	2.563.525	3.129.645	3.042.498
- peste 30 de zile (rd.152+302)	40003	3.269.362	3.578.027	3.545.428
- peste 90 de zile (rd.153+303)	40004	1.294.993	270	270
- peste 120 zile (rd.154+304)	40005	289.530		
- peste 1 an (rd.155+305)	40006	91		
PLATI RESTANTE - TOTAL	40150			
SECTIUNEA DE FUNCTIONARE				
(rd.160+170+240+250+270+280+290) din care:		4.670.745	6.613.222	6.493.476
-sub 30 de zile(rd.161+171+241+251+271+ 281+291)	40151	2.522.878	3.066.813	2.979.666
- peste 30 de zile (rd.162+172+242+252+ 272+282+292)	40152	2.141.615	3.546.409	3.513.810
- peste 120 zile (rd.165+174+245+257+ 274+284+294)	40154	6.252		
Plati restante catre furnizori,creditorii din operatii comerciale(ct.401,ct.403, ct.462)din care:(rd.161+162+163+165+166)	40160	4.670.745	6.494.200	6.493.476
-sub 30 de zile	40161	2.522.878	2.980.390	2.979.666
- peste 30 de zile	40162	2.141.615	3.513.810	3.513.810
- peste 120 zile	40165	6.252		
Plati restante fata de bugetul general consolidat(rd.171+172+173+174+175)din care:	40170		36.899	
-sub 30 de zile	40171		32.674	
- peste 30 de zile	40172		4.225	
Plati restante fata de salariati (drepturi salariale),(ct.421,ct.423,ct.426,ct.4271, ct.4273,ct.4281)din care:	40240		82.123	
(rd.241+242+243+245+246)				
-sub 30 de zile	40241		53.749	
- peste 30 de zile	40242		28.374	
PLATI RESTANTE-TOTAL	40300			
SECTIUNEA DEZVOLTARE				
(rd.310+320+330) din care:		2.746.756	94.720	94.720
-sub 30 de zile(rd.311+321+331)	40301	40.647	62.832	62.832
- peste 30 de zile (rd.312+322+332)	40302	1.127.747	31.618	31.618
- peste 90 de zile (rd.313+323+333)	40303	1.294.993	270	270
- peste 120 zile (rd.315+324+334)	40304	283.278		
- peste 1 an (rd.316+325+335)	40305	91		
Plati restante catre furnizori,creditorii din operatii comerciale(ct.404,ct.405, ct.462)din care:(rd.311+312+313+315+316)	40310	2.746.756	94.720	94.720
-sub 30 de zile	40311	40.647	62.832	62.832
- peste 30 de zile	40312	1.127.747	31.618	31.618
- peste 90 de zile din care:	40313	1.294.993	270	270
- peste 120 zile	40315	283.278		

DENUMIRE INDICATORI	COD	Sold la inceputul anului	Sold la finele perioadei	
			TOTAL	Din care: aferent sumelor angajate cu prevederi bugetare
- peste 1 an	40316	91		

Conducatorul institutiei



Conducatorul compartimentului
financiar contabil

[Handwritten signature]


[Handwritten signature]

TOTAL JUDET

pag. 3 - lei -

DENUMIRE INDICATORI	COD	Sold la inceputul anului	Sold la finele perioadei	
			TOTAL	Din care: aferent sumelor angajate cu prevederi bugetare
PLATI RESTANTE-TOTAL (rd.150+300) din	42001	2.707.139	1.047.362	1.047.362
-sub 30 de zile(rd.151+301)	42002	40.647	1.045.604	1.045.604
- peste 30 de zile (rd.152+302)	42003	1.088.130	1.488	1.488
- peste 90 de zile (rd.153+303)	42004	1.294.993	270	270
- peste 120 zile (rd.154+304)	42005	283.278		
- peste 1 an (rd.155+305)	42006	91		
PLATI RESTANTE - TOTAL	42150			
SECTIUNEA DE FUNCTIONARE				
(rd.160+170+240+250+270+280+290) din care:			982.772	982.772
-sub 30 de zile(rd.161+171+241+251+271+ 281+291)	42151		982.772	982.772
Plati restante catre furnizori,creditorii din operatii comerciale(ct.401,ct.403, ct.462)din care:(rd.161+162+163+165+166)	42160		982.772	982.772
-sub 30 de zile	42161		982.772	982.772
PLATI RESTANTE-TOTAL	42300			
SECTIUNEA DEZVOLTARE				
(rd.310+320+330) din care:		2.707.139	64.590	64.590
-sub 30 de zile(rd.311+321+331)	42301	40.647	62.832	62.832
- peste 30 de zile (rd.312+322+332)	42302	1.088.130	1.488	1.488
- peste 90 de zile (rd.313+323+333)	42303	1.294.993	270	270
- peste 120 zile (rd.315+324+334)	42304	283.278		
- peste 1 an (rd.316+325+335)	42305	91		
Plati restante catre furnizori,creditorii din operatii comerciale(ct.404,ct.405, ct.402)din care:(rd.311+312+313+315+316)	42310	2.707.139	64.590	64.590
-sub 30 de zile	42311	40.647	62.832	62.832
- peste 30 de zile	42312	1.088.130	1.488	1.488
- peste 90 de zile din care:	42313	1.294.993	270	270
- peste 120 zile	42315	283.278		
- peste 1 an	42316	91		

Conducatorul institutiei


Conducatorul compartimentului
financiar contabil

TOTAL JUDET

pag. 4 - lei -

DENUMIRE INDICATORI	COD	Sold la inceputul anului	Sold la finele perioadei	
			TOTAL	Din care: afereent sumelor angajate cu prevederi bugetare
PLATI RESTANTE-TOTAL (rd.150+300) din	51001	4.578.459	5.411.490	5.411.490
-sub 30 de zile(rd.151+301)	51002	2.463.106	1.959.950	1.959.950
- peste 30 de zile (rd.152+302)	51003	2.109.101	3.451.540	3.451.540
- peste 120 zile (rd.154+304)	51005	6.252		
PLATI RESTANTE - TOTAL	51150			
SECTIUNEA DE FUNCTIONARE				
(rd.160+170+240+250+270+280+290) din care:		4.561.559	5.398.340	5.398.340
-sub 30 de zile(rd.161+171+241+251+271+ 281+291)	51151	2.463.106	1.959.950	1.959.950
- peste 30 de zile (rd.162+172+242+252+ 272+282+292)	51152	2.092.201	3.438.390	3.438.390
- peste 120 zile (rd.165+174+245+257+ 274+284+294)	51154	6.252		
Plati restante catre furnizori, creditorii	51160			
din operatii comerciale(ct.401,ct.403, ct.462)din care:(rd.161+162+163+165+166)		4.561.559	5.398.340	5.398.340
-sub 30 de zile	51161	2.463.106	1.959.950	1.959.950
- peste 30 de zile	51162	2.092.201	3.438.390	3.438.390
- peste 120 zile	51165	6.252		
PLATI RESTANTE-TOTAL	51300			
SECTIUNEA DEZVOLTARE				
(rd.310+320+330) din care:		16.900	13.150	13.150
- peste 30 de zile (rd.312+322+332)	51302	16.900	13.150	13.150
Plati restante catre furnizori, creditorii	51310			
din operatii comerciale(ct.404,ct.405, ct.?)din care:(rd.311+312+313+315+316)		16.900	13.150	13.150
- peste 30 de zile	51312	16.900	13.150	13.150

Conducatorul institutiei


Conducatorul compartimentului
financiar contabil

TOTAL JUDET

pag. 5 - lei -

DENUMIRE INDICATORI	COD	Sold la inceputul anului	Sold la finele perioadei	
			TOTAL	Din care: afereent sumelor angajate cu prevederi bugetare
PLATI RESTANTE-TOTAL (rd.150+300) din	52001	131.903	249.090	129.344
-sub 30 de zile(rd.151+301)	52002	59.772	124.091	36.944
- peste 30 de zile (rd.152+302)	52003	72.131	124.999	92.400
PLATI RESTANTE - TOTAL	52150			
SECTIUNEA DE FUNCTIONARE				
(rd.160+170+240+250+270+280+290) din care:		109.186	232.110	112.364
-sub 30 de zile(rd.161+171+241+251+271+ 281+291)	52151	59.772	124.091	36.944
- peste 30 de zile (rd.162+172+242+252+ 272+282+292)	52152	49.414	108.019	75.420
Plati restante catre furnizori,creditorii din operatii comerciale(ct.401,ct.403, ct.462)din care:(rd.161+162+163+165+166)	52160	109.186	113.088	112.364
-sub 30 de zile	52161	59.772	37.668	36.944
- peste 30 de zile	52162	49.414	75.420	75.420
Plati restante fata de bugetul general consolidat(rd.171+172+173+174+175)din care:	52170		36.899	
-sub 30 de zile	52171		32.674	
- peste 30 de zile	52172		4.225	
Plati restante fata de salariatii (drepturi salariale),(ct.421,ct.423,ct.426,ct.4271, ct.4273,ct.4281)din care: (rd.241+242+243+245+246)	52240		82.123	
-sub 30 de zile	52241		53.749	
- peste 30 de zile	52242		28.374	
PLATI RESTANTE-TOTAL	52300			
SECTIUNEA DEZVOLTARE				
(rd.310+320+330) din care:		22.717	16.980	16.980
- peste 30 de zile (rd.312+322+332)	52302	22.717	16.980	16.980
Plati restante catre furnizori,creditorii din operatii comerciale(ct.404,ct.405, ct.462)din care:(rd.311+312+313+315+316)	52310			
- peste 30 de zile	52312	22.717	16.980	16.980
		22.717	16.980	16.980

Conducatorul institutiei

Conducatorul compartimentului
financiar contabil


[Handwritten signatures]

II. Sinteza platilor restante si arieratelor
30.06.2013

Pag: 1

Nr rd	Explicatie	Plati restante		Plati restante aferente programelor nationale		Plati restante aferente fondurilor externe nerambursabile postaderare		Plati restante aferente fondurilor externe nerambursabile preaderare (sursa08)	
		total	din care arierate	total	din care arierate	total	din care arierate	total	din care arierate
	0	1	1.1	2	2.1	3	3.1	4	4.1
1	Sold la finele lunii precedente	6.788.120	1.099.088,00	191.449					
2	Sold la finele perioadei	6.707.942	270,00	155.558		270	270		

Conducatorul institutiei

Conducatorul compartimentului
financiar contabil


[Handwritten signature] *[Handwritten signature]*

II. Sinteza platilor restante si arieratelor
-bugete locale-
30.06.2013

Pag.: 2

Nr rd	Explicatie	Plati restante		Plati restante aferente programelor nationale		Plati restante aferente fondurilor externe nerambursabile postaderare		Plati restante aferente fondurilor externe nerambursabile preaderare (sursa08)	
		total	din care arierate	total	din care arierate	total	din care arierate	total	din care arierate
0		1	1.1	2	2.1	3	3.1	4	4.1
1	Sold la finele lunii precedente	918.780							
2	Sold la finele perioadei	1.047.362	270,00			270	270		


Conducatorul institutiei

Conducatorul compartimentului
financiar contabil


II. Sinteza platilor restante si arieratelor
-venituri proprii integral-
30.06.2013

Pag: 3

Nr rd	Explicatie	Plati restante		Plati restante aferente programelor nationale		Plati restante aferente fondurilor externe nerambursabile postaderare		Plati restante aferente fondurilor externe nerambursabile preaderare (sursa08)	
		total	din care arierate	total	din care arierate	total	din care arierate	total	din care arierate
0		1	1.1	2	2.1	3	3.1	4	4.1
1	Sold la finele lunii precedente	5.709.926	1.099.088,00	191.449					
2	Sold la finele perioadei	5.411.490		155.558					
3	diminuare arierate luna raportare rd3=1-rd2/rd1		100,00						



Conducatorul compartimentului
financiar contabil




II. Sinteza platilor restante si arieratelor
-venituri proprii partial-
30.06.2013

Pag: 4

Nr rd	Explicatie	Plati restante		Plati restante aferente programelor nationale		Plati restante aferente fondurilor externe nerambursabile postaderare		Plati restante aferente fondurilor externe nerambursabile preaderare (sursa08)	
		total	din care arierate	total	din care arierate	total	din care arierate	total	din care arierate
	0	1	1.1	2	2.1	3	3.1	4	4.1
1	Sold la finele lunii precedente	159.414							
2	Sold la finele perioadei	249.090							

Conducatorul institutiei

Conducatorul compartimentului
financiar contabil

[Handwritten signature] *[Handwritten signature]*


Situatia platilor efectuate si a sumelor declarate pentru cota-parte aferenta cheltuielilor finantate din FEN postaderare

30.06.2013

Pag: 1 - lei -

Cod indicator	Denumirea programului cu finantare UE	Plati efectuate de la titlul 56	din care:								
			Plati efectuate pentru cota-parte FEN (alineat02)	Sume in curs de solicitare la rambursare aferente cheltuielilor efectuate in anul curent	Sume solicitate la rambursare aferenta cheltuielilor efectuate in anul curent	Sume solicitate la rambursare aferente cheltuielilor efectuate in anul curent aflate in curs de autorizare	Sume rambursate aferente cheltuielilor efectuate in anul curent	Sume neautorizate de autoritatile de management aferente cheltuielilor efectuate in anul curent	Prefinantare dedusa din sumele solicitate la rambursare aferente cheltuielilor efectuate in anul curent	Sume rezultate din nereguli aferente cheltuielilor efectuate in anul curent si ani precedenti	Sume rezultate din nereguli deduse din sumele solicitate la rambursare aferente cheltuielilor efectuate in anul curent
	A	01	02	03	04	05	06	07	08	09	10
10001	Programe din Fondul European de Dezvoltare Regionala (FEDR) (5601)	5.788.478	3.824.700	1.940.995	1.883.705		1.883.705				
10003	Programe din Fondul de Coeziune (FC) (5603)	1.679.686	1.478.863	1.127.569	351.294			201.116	150.178		
10040	Total (cod01 la 24)	7.468.164	5.303.563	3.068.564	2.234.999		1.883.705	201.116	150.178		

Conducătorul instituției

Conducătorul compartimentului
financiar- contabil


Situatia platilor efectuate si a sumelor declarate pentru cota-parte aferenta cheltuielilor finantate din FEN postaderare

30.06.2013

Pag: 1 - lei -

Cod indicator	Denumirea programului cu finantare UE	Plati efectuate de la titlul 56	din care:								Sume rezultate din nereguli deduse din sumele solicitate la rambursare aferente cheltuielilor efectuate in anul curent si ani precedenti	Sume rezultate din nereguli deduse din sumele solicitate la rambursare aferente cheltuielilor efectuate in anul curent
			Plati efectuate pentru cota-parte FEN (alineat02)	Sume in curs de solicitare la rambursare aferente cheltuielilor efectuate in anul curent	Sume solicitate la rambursare aferenta cheltuielilor efectuate in anul curent	Sume solicitate la rambursare aferente cheltuielilor efectuate in anul curent aflate in curs de autorizare	Sume rambursate aferente cheltuielilor efectuate in anul curent	Sume neautorizate de autoritatile de management aferente cheltuielilor efectuate in anul curent	Prefinantare dedusa din sumele solicitate la rambursare aferente cheltuielilor efectuate in anul curent	Sume rezultate din nereguli deduse din sumele solicitate la rambursare aferente cheltuielilor efectuate in anul curent		
	A	01	02	03	04	05	06	07	08	09	10	
14001	Programe din Fondul European de Dezvoltare Regionala (FEDR) (5601)	1.199.997										
14040	Total (cod01 la 24)	1.199.997										

Conducatorul institutiei

Conducatorul compartimentului
financiar- contabil

SITUATIA


platilor efectuate la titlul 56 "Proiecte cu finantare din fonduri externe nerambursabile (FEN) postaderare"

30.06.2013

Pag: 1 - lei -

Denumirea sursei de finantare	Buget de stat (s 01)	Buget local (s 02)	Bugetul asigurarilor sociale de stat (s 03)	Bugetul asigurarilor pentru somaj (s 04)	Bugetul fondului national unic de asigurari sociale de sanatate (s05)	Bugetul institutiilor publice finantate din venituri proprii si subventii (s10)	Bugetul fondurilor externe nerambursabile (s08)	Bugetul creditelor externe (s06)	Bugetul creditelor interne (s07)	Bugetul institutiilor publice si activitatilor finantate integral sau partial din venituri proprii (s20)	Bugetul institutiilor publice si activitatilor finantate integral din venituri proprii (s10)
A	01	02	03	04	05	06	07	08	09	10	11
Titlul VIII Total cheltuieli		7.468.164									
Titlul II Bunuri si servicii		18.035							1.199.997		
Titlul XII Active nefinanciare		7.450.129							1.199.997		

Conducatorul institutiei




Conducatorul compartimentului financiar- contabil

Capi- tol	Sub- capi- tol	Pa- ra- graf	Gru- pa / Titlu	Ar- ti- col	Ali- ne- at	Denumire indicator	Prevederi bugetare anuale aprobrate la finele perioadei de raportare	Prevederi bugetare trimestriale cumulate	Drepturi constatate			Incasari realizate	Stingeri pe alte cai decat incasari	Drepturi constatate de incasat
									Total, din care:	din anii precedenti	din anul curent			
A						B	1	2	3=4+5	4	5	6	7	8=3-6-7
0001	02					TOTAL VENITURI-BUGET LOCAL	392.406.360	160.049.130	136.673.507	34.068.746	102.604.761	100.636.190		36.037.317
0002						I. VENITURI CURENTE	116.641.460	57.836.100	91.812.750	34.068.746	57.744.004	55.775.433		36.037.317
0003						A. VENITURI FISCALE	106.023.150	55.968.300	75.770.194	20.804.069	54.966.125	54.966.125		20.804.069
0004						A1. IMPOZIT PE VENIT, PROFIT SI CASTIGURI DIN CAPITAL	37.734.150	19.596.300	39.427.316	20.804.069	18.623.247	18.623.247		20.804.069
0005	02					A1.1 IMPOZIT PE VENIT, PROFIT SI CASTIGURI DIN CAPITAL DE LA PERSOANE JURIDICE	80.300	80.300	20.804.069	20.804.069				20.804.069
0102						IMPOZIT PE PROFIT	80.300	80.300	20.804.069	20.804.069				20.804.069
	01					Impozit pe profit de la agentii economici	80.300	80.300	20.804.069	20.804.069				20.804.069
0300	02					A1.2 IMPOZIT PE VENIT, PROFIT SI CASTIGURI DIN CAPITAL DE LA PERSOANE FIZICE	37.653.850	19.516.000	18.623.247		18.623.247	18.623.247		
0402						COTE SI SUME DEFALCATE DIN IMPOZITUL PE VENIT	37.653.850	19.516.000	18.623.247		18.623.247	18.623.247		
0402	01					Cote defalcate din impozitul pe venit	26.583.850	13.980.000	12.869.032		12.869.032	12.869.032		
	04					Sume alocate din cotele defalcate din impozitul pe venit pentru echilibrarea bugetelor locale	11.070.000	5.536.000	5.754.215		5.754.215	5.754.215		
1000	02					A4 IMPOZITE SI TAXE PE BUNURI SI SERVICII	68.289.000	36.372.000	36.342.878		36.342.878	36.342.878		
1102						SUME DEFALCATE DIN TVA	67.148.000	35.931.000	35.931.000		35.931.000	35.931.000		
	01					Sume defalcate din taxa pe valoarea adaugata pentru finantarea cheltuie- lilor descentralizate la nivelul judetelor	53.316.000	26.500.000	26.500.000		26.500.000	26.500.000		
1102	05					Sume defalcate din taxa pe valoarea adaugata pentru drumuri	3.575.000	3.575.000	3.575.000		3.575.000	3.575.000		

Capi- tol	Sub- capi- tol	Pa- ra- graf	Gru- pa / Titlu	Ar- ti- col	Ali- ne- at	Denumire indicator	Prevederi bugetare anuale aprobrate la finele perioadei de raportare	Prevederi bugetare trimestriale cumulate	Drepturi constatate			Incasari realizate	Stingeri pe alte cai decat incasari	Drepturi constatate de incasat
									Total, din care:	din anii precedenti	din anul curent			
A						B	1	2	3=4+5	4	5	6	7	8=3-6-7
3302	28					protectie sociala	1.500	700	400		400	400		
3502						Venituri din recuperarea cheltuielilor de judecata, imputatii si despagubiri	8.500	3.300	2.685	1.307	1.378	1.119		1.566
	01					AMENZI, PENALITATI SI CONFISCARI			150		150	150		
						Venituri din amenzi si alte sanctiuni aplicate potrivit dispozitiilor legale			150		150	150		
3602						DIVERSE VENITURI	980.000	487.000	554.746		554.746	554.746		
	50					Alte venituri	980.000	487.000	554.746		554.746	554.746		
3702	03					Varsaminte din sectiunea de functionare pentru finantarea sectiunii de dezvoltare a bugetului local(cu semnul minus)	-16.850.930	-3.229.630	-2.341.719		-2.341.719	-2.341.719		
3702	04					Varsaminte din sectiunea de functionare	16.850.930	3.229.630	2.341.719		2.341.719	2.341.719		
3900	02					II. VENITURI DIN CAPITAL			1.193		1,193	1,193		
3902						VENITURI DIN VALORIFICAREA UNOR			1,193		1,193	1,193		
	01					Venituri din valorificarea unor bunuri ale institutiilor publice			1,193		1,193	1,193		
4000	02					III OPERATIUNI FINANCIARE	3.836.500	3.836.500	6.348.931		6.348.931	6.348.931		
4002						INCASARI DIN RAMBURSAREA IMPRUMUTURILOR ACORDATE	3.836.500	3.836.500	6.348.931		6.348.931	6.348.931		
4002	11					Sume din excedentul anului precedent pentru acoperirea golurilor temporare de casa ale sectiunii de functionare			800.000		800.000	800.000		
4002	14					Sume din excedentul bugetului local utilizate pentru finantarea cheltuielilor sectiunii de dezvoltare			1.712.436		1.712.436	1.712.436		
4002	16					Sume primite in cadrul mecanismului decontarii cererilor de plata								
							3.836.500	3.836.500	3.836.495		3.836.495	3.836.495		


Capi- tol	Sub- capi- tol	Pa- ra- graf	Gru- pa / Titlu	Ar- ti- col	Ali- ne- at	Denumire indicator	Prevederi bugetare anuale aprobate la finele perioadei de raportare	Prevederi bugetare trimestriale cumulate	Drepturi constatate			Incasari realizate	Stingeri pe alte cai decat incasari	Drepturi constatate de incasat
									Total, din care:	din anii precedenti	din anul curent			
A						B	1	2	3=4+5	4	5	6	7	8=3-6-7
4502						la nivel judetean	1.200.000							
						SUME PRIMITE DE LA UE/ALTI DONATORI IN CONTUL PLATILOR EFECTUATE SI PREFINANTARI	143.392.530	47.664.000	4.456.501		4.456.501	4.456.501		
4502	01					Fondul european de Dezvoltare Regionala	64.259.530	19.973.000	2.477.188		2.477.188	2.477.188		
		01				Sume primite in contul platilor efectuate in anul curent	15.392.530	1.600.000	1.561.871		1.561.871	1.561.871		
4502	01		02			Sume primite in contul platilor efectuate in anii anteriori	48.867.000	18.373.000	915.317		915.317	915.317		
4502	02					Fondul Social European			9.777		9.777	9.777		
		02				Sume primite in contul platilor efectuate in anii anteriori			9.777		9.777	9.777		
4502	03					Fondul de Coeziune	79.133.000	27.691.000	1.969.536		1.969.536	1.969.536		
		02				Sume primite in contul platilor efectuate in anii anteriori	79.133.000	27.691.000						
4502	03		03			Prefinantare			1.969.536		1.969.536	1.969.536		

Conducatorul institutiei,

Conducatorul compartimentului
financiar-contabil

Capi- tol	Sub- capi- tol	Pa- ra- graf	Gru- pa / Titlu	Ar- ti- col	Ali- ne- at	Denumire indicator	Prevederi bugetare anuale aprobrate la finele perioadei de raportare	Prevederi bugetare trimestriale cumulate	Drepturi constatate			Incasari realizate	Stingeri pe alte cai decat incasari	Drepturi constatate de incasat
									Total, din care:	din anii precedenti	din anul curent			
A						B	1	2	3=4+5	4	5	6	7	8=3-6-7
1102						adaugata pentru drumuri	3.575.000	3.575.000	3.575.000		3.575.000	3.575.000		
	06					Sume defalcate din taxa pe valoarea adaugata pentru echilibrarea bugetelor locale	10.257.000	5.856.000	5.856.000		5.856.000	5.856.000		
1602						TAXE PE UTILIZAREA BUNURILOR, AUTORIZAREA UTILIZARII BUNURILOR SAU PE DESFASURAREA DE ACTIVITATI	1.141.000	441.000	411.878		411.878	411.878		
	02					Impozit pe mijloacele de transport	821.000	314.000	310.536		310.536	310.536		
		01				Impozit pe mijloacele de transport detinute de persoane fizice*)			12.125		12.125	12.125		
		02				Impozit pe mijloace de transport detinute persoane de juridice*)	821.000	314.000	298.411		298.411	298.411		
	03					Taxe si tarife pentru eliberarea de licente si autorizatii de functionare	320.000	127.000	101.342		101.342	101.342		
2900	02					C. VENITURI NEFISCALE	-6.232.620	-1.361.830	13.700.837	13.264.677	436.160	-1.532.411		15.233.248
3000						C1. VENITURI DIN PROPRIETATE	9.628.310	1.376.800	15.484.575	13.263.370	2.221.205	252.893		15.231.682
3002						VENITURI DIN PROPRIETATE	9.628.310	1.376.800	15.484.575	13.263.370	2.221.205	252.893		15.231.682
	01					Varsaminte din profitul net al regiilor autonome	67.300	23.000						
	05					Venituri din concesiuni si inchirieri	9.542.210	1.344.000	9.271.706	7.050.501	2.221.205	243.494		9.028.212
	08					Venituri din dividende	18.800	9.800	6.212.869	6.212.869		9.399		6.203.470
		02				Venituri din dividende de la alti platitori	18.800	9.800	6.212.869	6.212.869		9.399		6.203.470
3300	02					C2. VANZARI DE BUNURI SI SERVICII	-15.860.930	-2.738.630	-1.783.738	1.307	-1.785.045	-1.785.304		1.566
3302						VENITURI DIN PRESTARI DE SERVICII SI ALTE ACTIVITATI	10.000	4.000	3.085	1.307	1.778	1.519		1.566


Capi- tol	Sub- capi- tol	Pa- ra- graf	Gru- pa / Titlu	Ar- ti- col	Ali- ne- at	Denumire indicator	Prevederi bugetare anuale aprobrate la finele perioadei de raportare	Prevederi bugetare trimestriale cumulate	Drepturi constatate			Incasari realizate	Stingeri pe alte cai decat incasari	Drepturi constatate de incasat
									Total, din care:	din anii precedenti	din anul curent			
A						B	1	2	3=4+5	4	5	6	7	8=3-6-7
4202						persoanelor cu handicap	61.710.000	32.784.000	31.939.709		31.939.709	31.939.709		
	35					Subventii din bugetul de stat pentru finantarea unitatilor de asistenta medico-sociale	342.000	194.530	188.000		188.000	188.000	✓	
	42					Sume primite de administratiile locale in cadrul programelor FEAGA implementate de APIA	135.000	135.000	109.227		109.227	109.227	✓	
	44					Subventii di bugetul de stat pentru finantarea Camerelor Agricole	265.000	265.000	265.000		265.000	265.000	✓	



Conducatorul compartimentului
financiar-contabil

Capi- tol	Sub- capi- tol	Pa- ra- graf	Gru- pa / Titlu	Ar- ti- col	Ali- ne- at	Denumire indicator	Prevederi bugetare anuale aprobrate la finele perioadei de raportare	Prevederi bugetare trimestriale cumulate	Drepturi constatate			Incasari realizate	Stingeri pe alte cai decat incasari	Drepturi constatate de incasat
									Total, din care:	din anii precedenti	din anul curent			
A						B	1	2	3=4+5	4	5	6	7	8=3-6-7
4202						bugetele locale necesare sustinerii derularii proiectelor finantate din fonduri externe nerambursabile(FEN) postaderare	55.233.600	17.334.000	1.552.196		1.552.196	1.552.196	✓	
	52					Subventii primite de la bugetul de stat pentru finantarea unor investitiilor pentru institutii publice de asistenta sociala si unitati de asistenta si unitati de asistenta medico-sociale	1.200.450							
						Finantarea subprogramului infrastructura la nivel judetean	1.200.000							
4502						SUME PRIMITE DE LA UE/ALTI DONATORI IN CONTUL PLATILOR EFECTUATE SI PREFINANTARI	143.392.530	47.664.000	4.456.501		4.456.501	4.456.501	✓	
	01					Fondul european de Dezvoltare Regionala	64.259.530	19.973.000	2.477.188		2.477.188	2.477.188	✓	
		01				Sume primite in contul platilor efectuate in anul curent	15.392.530	1.600.000	1.561.871		1.561.871	1.561.871	✓	
		02				Sume primite in contul platilor efectuate in anii anteriori	48.867.000	18.373.000	915.317		915.317	915.317	✓	
	02					Fondul Social European			9.777		9.777	9.777		
		02				Sume primite in contul platilor efectuate in anii anteriori			9.777		9.777	9.777	✓	
	03					Fondul de Coeziune	79.133.000	27.691.000	1.969.536		1.969.536	1.969.536		
		02				Sume primite in contul platilor efectuate in anii anteriori	79.133.000	27.691.000						
		03				Prefinantare			1.969.536		1.969.536	1.969.536	✓	

Conducatorul institutiei,



Conducatorul compartimentului
financiar-contabil

Capi- tol	Sub- capi- tol	Pa- ra- graf	Gru- pa / Titlu	Ar- ti- col	Ali- ne- at	Denumire indicator	Credite de angajament	Credite bugetare		Angajamente bugetare	Angajamente legale	Plati efectuate	Angajamente legale de platit	Cheltuieli efective
								anuale aprobrate la finele perioadei de raportare	trimestriale cumulate					
A						B	1	2	3	4	5	6	7=5-6	8
5002						TOTAL CHELTUIELI	205.395.120	394.302.080	163.900.250	97.905.447	97.527.210	97.527.210		86.722.726
5100	02					Partea I-a SERVICII PUBLICE GENERALE	26.663.180	40.832.480	8.287.840	6.901.345	6.901.345	6.901.345		5.846.492
5102						AUTORITATI PUBLICE SI ACTIUNI EXTERNE	26.663.180	36.670.480	5.957.940	4.873.222	4.873.222	4.873.222		4.010.650
	01					Autoritati executive si legislative	26.663.180	36.670.480	5.957.940	4.873.222	4.873.222	4.873.222		4.010.650
		03				Autoritati executive	26.663.180	36.670.480	5.957.940	4.873.222	4.873.222	4.873.222		4.010.650
5402						ALTE SERVICII PUBLICE GENERALE		1.090.000	601.900	493.370	493.370	493.370		434.139
	10					Servicii publice comunitare de evidenta a persoanelor		780.000	474.000	377.000	377.000	377.000		377.000
5402	50					Alte servicii publice generale		310.000	127.900	116.370	116.370	116.370		57.139
5502						TRANZACTII PRIVIND DATORIA PUBLICA SI IMPRUMUTURI		3.072.000	1.728.000	1.534.753	1.534.753	1.534.753		1.401.703
6000	02					Partea II-a APARARE, ORDINE PUBLICA SI SIGURANTA NATIONALA		380.000	228.750	180.421	180.421	180.421		196.399
6002						APARARE		220.000	116.750	115.247	115.247	115.247		116.992
	02					Aparare nationala		220.000	116.750	115.247	115.247	115.247		116.992
6102						ORDINE PUBLICA SI SIGURANTA NATIONALA		160.000	112.000	65.174	65.174	65.174		79.407
	05					Protectie civila si protectia contra incendiilor (protectie civila nonmilitara)		160.000	112.000	65.174	65.174	65.174		79.407
6500	02					Partea III-a CHELTUIELI SOCIAL-CULTURALE	37.406.230	165.844.860	84.590.650	67.206.036	66.827.799	66.827.799		66.571.357
6502						INVATAMANT	4.255.560	20.929.780	11.457.520	8.030.691	7.652.454	7.652.454		7.341.071
	03					Invatamant prescolar si primar		8.035.000	4.499.500	2.652.192	2.652.192	2.652.192		2.660.798
		01				Invatamant prescolar		1.607.000	897.000	522.645	522.645	522.645		521.176
		02				Invatamant primar		6.428.000	3.602.500	2.129.547	2.129.547	2.129.547		2.139.622
	07					Invatamant nedefinibil prin nivel		8.439.220	4.757.900	4.755.222	4.376.985	4.376.985		4.680.273
		04				Invatamant special		8.439.220	4.757.900	4.755.222	4.376.985	4.376.985		4.680.273

Capi- tol	Sub- capi- tol	Pa- ra- graf	Gru- pa / Titlu	Ar- ti- col	Ali- ne- at	Denumire indicator	Credite de angajament	Credite bugetare		Angajamente bugetare	Angajamente legale	Plati efectuate	Angajamente legale de platit	Cheltuieli efective
								anuale aprobrate la finele perioadei de raportare	trimestriale cumulate					
A						B	1	2	3	4	5	6	7=5-6	8
						copii		98.413.210	54.269.870	51.281.078	51.281.078	51.281.078		52.020.056
6802	12					Unitati de asistenta medico-sociale		800.000	450.000	421.995	421.995	421.995		423.000
7000	02					Partea IV-a SERVICII SI DEZVOLTARE PUBLICA, LOCUINTE, MEDIU SI APE	119.548.150	123.311.150	41.485.430	1.845.040	1.845.040	1.845.040		
7402						PROTECTIA MEDIULUI	119.548.150	123.311.150	41.485.430	1.845.040	1.845.040	1.845.040		
	03					Reducerea si controlul poluarii	65.951.150	69.714.150	23.615.430	1.845.040	1.845.040	1.845.040		
	05					Salubritate si gestiunea deseurilor	53.597.000	53.597.000	17.870.000					
		02				Colectarea, tratarea si distrugerea deseurilor	53.597.000	53.597.000	17.870.000					
8000	02					Partea V-a ACTIUNI ECONOMICE	21.777.560	63.933.590	29.307.580	21.772.605	21.772.605	21.772.605		14.108.478
8102						COMBUSTIBILI SI ENERGIE		14.083.030						
	06					Energie termica		14.083.030						
8302						AGRICULTURA, SILVICULTURA, SI VANATOARE	175.170	670.170	580.170	405.000	405.000	405.000		405.000
8302	03					Agricultura	175.170	670.170	580.170	405.000	405.000	405.000		405.000
		03				Protectia plantelor si carantina fitosanitara		230.000	140.000	140.000	140.000	140.000		140.000
8302	03	07				Camere Agricole		265.000	265.000	265.000	265.000	265.000		265.000
		30				Alte cheltuieli in domeniul agriculturii	175.170	175.170	175.170					
8402						TRANSPORTURI	10.230.000	37.808.000	25.017.910	21.362.679	21.362.679	21.362.679		13.703.478
	03					Transport rutier	10.230.000	37.808.000	25.017.910	21.362.679	21.362.679	21.362.679		13.703.478
		01				Drumuri si poduri	10.230.000	37.808.000	25.017.910	21.362.679	21.362.679	21.362.679		13.703.478
8702						ALTE ACTIUNI ECONOMICE	11.372.390	11.372.390	3.709.500	4.926	4.926	4.926		
	04					Turism	11.372.390	11.372.390	3.709.500	4.926	4.926	4.926		

Capi- tol	Sub- capi- tol	Pa- ra- graf	Gru- pa / Titlu	Ar- ti- col	Ali- ne- at	Denumire indicator	Credite de angajament	Credite bugetare		Angajamente bugetare	Angajamente legale	Plati efectuate	Angajamente legale de platit	Cheltuieli efective
								anuale aprobrate la finele perioadei de raportare	trimestriale cumulate					
A						B	1	2	3	4	5	6	7=5-6	8
5002						TOTAL CHELTUIELI	205.395.120	394.302.080	163.900.250	97.905.447	97.527.210	97.527.210		86.722.726
	01					CHELTUIELI CURENTE	205.395.120	364.340.110	155.161.150	91.823.139	91.447.402	91.447.402		86.164.082
	10					TITLUL I CHELTUIELI DE PERSONAL		39.880.060	21.339.320	20.696.716	20.601.563	20.601.563		20.583.229
	20					TITLUL II BUNURI SI SERVICII		30.495.930	22.665.010	21.026.225	20.745.641	20.745.641		22.733.053
	30					TITLUL III DOBANZI		2.361.000	1.338.000	1.163.903	1.163.903	1.163.903		1.085.582
	51					TITLUL VI TRANSFERURI INTRE UNITATI ALE ADMINISTRATIEI PUBLICE		7.561.000	4.849.080	4.360.238	4.360.238	4.360.238		4.360.237
	55					TITLUL VII ALTE TRANSFERURI		4.057.000	1.418.000	88.237	88.237	88.237		88.236
	56					TITLUL VIII PROIECTE CU FINANTARE DIN FONDURI EXTERNE NERAMBURSABILE (FEN) POSTADERARE	205.395.120	205.395.120	63.758.240	7.468.164	7.468.164	7.468.164		69.372
	57					TITLUL VIII ASISTENTA SOCIALA		69.745.000	37.283.500	34.538.592	34.538.592	34.538.592		34.763.309
	59					TITLUL IX ALTE CHELTUIELI		4.845.000	2.510.000	2.481.064	2.481.064	2.481.064		2.481.064
	70					CHELTUIELI DE CAPITAL		22.788.880	4.681.100	3.414.532	3.412.032	3.412.032		558.644
	71					TITLUL X ACTIVE NEFINANCIARE		22.538.880	4.431.100	3.248.532	3.246.032	3.246.032		558.644
	72					TITLUL XI ACTIVE FINANCIARE		250.000	250.000	166.000	166.000	166.000		
	79					OPERATIUNI FINANCIARE		7.173.090	4.058.000	2.889.951	2.889.951	2.889.951		
	81					TITLUL XIV RAMBURSARI DE CREDITE		7.173.090	4.058.000	2.889.951	2.889.951	2.889.951		
	84					PLATI EFECTUATE IN ANII PRECEDENTI SI RECUPERATE IN ANUL CURENT				-222.175	-222.175	-222.175		
	85					Titlul XV PLATI EFECTUATE IN ANII PRECEDENTI SI RECUPERATE IN ANUL CURENT				-222.175	-222.175	-222.175		
5100	02					Partea I-a SERVICII PUBLICE GENERALE	26.663.180	40.832.480	8.287.840	6.901.345	6.901.345	6.901.345		5.846.492
5102						AUTORITATI PUBLICE SI ACTIUNI EXTERNE	26.663.180	36.670.480	5.957.940	4.873.222	4.873.222	4.873.222		4.010.650
	01					CHELTUIELI CURENTE	26.663.180	33.745.790	4.533.250	3.971.069	3.971.069	3.971.069		3.818.317

Capi- tol	Sub- capi- tol	Pa- ra- graf	Gru- pa / Titlu	Ar- ti- col	Ali- ne- at	Denumire indicator	Credite de angajament	Credite bugetare		Angajamente bugetare	Angajamente legale	Plati efectuate	Angajamente legale de platit	Cheltuieli efective
								anuale aprobrate la finele perioadei de raportare	trimestriale cumulate					
A						B	1	2	3	4	5	6	7=5-6	8
			10			TITLUL I CHELTUIELI DE PERSONAL		4.500.000	2.884.000	2.702.677	2.702.677	2.702.677		2.693.379
			10	01		Cheltuieli salariale in bani		3.610.000	2.315.000	2.230.912	2.230.912	2.230.912		2.145.858
			10	01	01	Salarii de baza		2.824.000	1.920.000	1.849.123	1.849.123	1.849.123		1.749.052
			10	01	05	Sporuri pentru conditii de munca		260.000	130.000	123.108	123.108	123.108		128.693
			10	01	12	Indemnizatii platite unor persoane din afara unitatii		470.000	237.000	235.334	235.334	235.334		237.263
			10	01	13	Indemnizatii de delegare		28.000	14.000	9.347	9.347	9.347		9.347
			10	01	30	Alte drepturi salariale in bani		28.000	14.000	14.000	14.000	14.000		21.503
			10	03		Contributii		890.000	569.000	471.765	471.765	471.765		547.521
			10	03	01	Contributii de asigurari sociale de stat		585.000	416.000	342.569	342.569	342.569		407.508
			10	03	02	Contributii de asigurari de somaj		26.000	13.000	9.730	9.730	9.730		9.700
			10	03	03	Contributii de asigurari sociale de sanatate		243.000	122.000	111.041	111.041	111.041		110.750
			10	03	04	Contributii de asigurari pentru accidente de munca si boli profesionale		12.000	6.000	2.945	2.945	2.945		2.939
			10	03	06	Contributii pentru concedii si indemnizatii		24.000	12.000	5.480	5.480	5.480		16.624
			20			TITLUL II BUNURI SI SERVICII		2.122.610	1.295.700	1.180.155	1.180.155	1.180.155		1.036.702
			20	01		Bunuri si servicii		1.287.000	759.000	728.530	728.530	728.530		685.337
			20	01	01	Furnituri de birou		130.000	70.000	68.746	68.746	68.746		65.267
			20	01	02	Materiale pentru curatenie		8.000	4.000	2.214	2.214	2.214		4.686
			20	01	03	Incalzit, iluminat si forta motrica		255.000	215.000	213.117	213.117	213.117		171.401
			20	01	04	Apa, canal si salubritate		23.000	17.000	14.455	14.455	14.455		10.107
			20	01	05	Carburanti si lubrifianti		50.000	50.000	48.750	48.750	48.750		37.050
			20	01	06	Piese de schimb		20.000	10.000	7.298	7.298	7.298		6.509

Capi- tol	Sub- capi- tol	Pa- ra- graf	Gru- pa / Titlu	Ar- ti- col	Ali- ne- at	Denumire indicator	Credite de angajament	Credite bugetare		Angajamente bugetare	Angajamente legale	Plati efectuate	Angajamente legale de platit	Cheltuieli efective
								anuale aprobrate la finele perioadei de raportare	trimestriale cumulate					
A						B	1	2	3	4	5	6	7=5-6	8
			20	01	07	Transport		10.000	5.000	2.345	2.345	2.345		2.345
			20	01	08	Posta, telecomunicatii, radio, tv, internet		73.000	38.000	37.811	37.811	37.811		37.978
			20	01	09	Materiale si prestari de servicii cu caracter functional		33.000	15.000	12.454	12.454	12.454		13.262
			20	01	30	Alte bunuri si servicii pentru intretinere si functionare		685.000	335.000	321.340	321.340	321.340		336.732
			20	05		Bunuri de natura obiectelor de inventar		15.000	5.000	2.711	2.711	2.711		
			20	05	30	Alte obiecte de inventar		15.000	5.000	2.711	2.711	2.711		
			20	06		Deplasari, detasari, transferari		45.000	27.000	19.046	19.046	19.046		19.046
			20	06	01	Deplasari interne, detasari, transferari		40.000	22.000	19.046	19.046	19.046		19.046
			20	06	02	Deplasari in strainatate		5.000	5.000					
			20	11		Carti, publicatii si materiale documentare		35.000	32.000	31.152	31.152	31.152		29.746
			20	13		Pregatire profesionala		10.000	6.000	2.000	2.000	2.000		2.000
			20	25		Cheltuieli judiciare si extrajudiciare derivate din actiuni in reprezentarea intereselor statului, potrivit dispozitiilor legale		148.610	24.000	18.701	18.701	18.701		18.701
			20	30		Alte cheltuieli		582.000	442.700	378.015	378.015	378.015		281.872
			20	30	01	Reclama si publicitate		55.000	45.000	44.708	44.708	44.708		41.295
			20	30	02	Protocol si reprezentare		2.700	2.700	2.017	2.017	2.017		1.470
			20	30	03	Prime de asigurare non-viata		11.000	11.000	3.733	3.733	3.733		3.734
			20	30	04	Chirii		110.000	110.000	109.227	109.227	109.227		7.334
			20	30	30	Alte cheltuieli cu bunuri si servicii		403.300	274.000	218.330	218.330	218.330		228.039
			55			TITLUL VII ALTE TRANSFERURI		460.000	218.000	88.237	88.237	88.237		88.236

Capi- tol	Sub- capi- tol	Pa- ra- graf	Gru- pa / Titlu	Ar- ti- col	Ali- ne- at	Denumire indicator	Credite de angajament	Credite bugetare		Angajamente bugetare	Angajamente legale	Plati efectuate	Angajamente legale de platit	Cheltuieli efective
								anuale aprobrate la finele perioadei de raportare	trimestriale cumulate					
A						B	1	2	3	4	5	6	7=5-6	8
			55	01		A. Transferuri interne		460.000	218.000	88.237	88.237	88.237		88.236
			55	01	18	Alte transferuri curente interne		262.000	119.000	88.237	88.237	88.237		88.236
			55	01	42	Transferuri din bugetul local catre asociatiile de dezvoltare intercomuni- tate		198.000	99.000					
			56			TITLUL VIII PROIECTE CU FINANTARE DIN FONDURI EXTERNE NERAMBURSABILE (FEN) POSTADERARE	26.663.180	26.663.180	135.550					
			56	01		Programe din Fondul European de Dezvoltare Regionala (FEDR)	26.663.180	26.663.180	135.550					
			56	01	01	Finantarea nationala	8.646.830	8.646.830	135.550					
			56	01	02	Finantarea externa nerambursabila	18.016.350	18.016.350						
			70			CHELTUIELI DE CAPITAL		2.924.690	1.424.690	905.990	905.990	905.990		192.333
			71			TITLUL X ACTIVE NEFINANCIARE		2.674.690	1.174.690	739.990	739.990	739.990		192.333
			71	01		Active fixe		2.674.690	1.174.690	739.990	739.990	739.990		192.333
			71	01	01	Constructii		2.500.000	1.000.000	734.085	734.085	734.085		27.390
			71	01	02	Masini, echipamente si mijloace de transport		158.000	158.000					3.891
			71	01	03	Mobilier, aparatura birotica si alte active corporale								54.981
			71	01	30	Alte active fixe (inclusiv reparatii capitale)		16.690	16.690	5.905	5.905	5.905		106.071
			72			TITLUL XI ACTIVE FINANCIARE		250.000	250.000	166.000	166.000	166.000		
			72	01		Active financiare		250.000	250.000	166.000	166.000	166.000		
			72	01	01	Participare la capitalul social al societatilor comerciale		250.000	250.000	166.000	166.000	166.000		

Capi- tol	Sub- capi- tol	Pa- ra- graf	Gru- pa / Titlu	Ar- ti- col	Ali- ne- at	Denumire indicator	Credite de angajament	Credite bugetare		Angajamente bugetare	Angajamente legale	Plati efectuate	Angajamente legale de platit	Cheltuieli efective
								anuale aprobrate la finele perioadei de raportare	trimestriale cumulate					
A						B	1	2	3	4	5	6	7=5-6	8
			84			PLATI EFECTUATE IN ANII PRECEDENTI SI RECUPERATE IN ANUL CURENT				-3.837	-3.837	-3.837		
			85			Titlul XV PLATI EFECTUATE IN ANII PRECEDENTI SI RECUPERATE IN ANUL CURENT				-3.837	-3.837	-3.837		
			85	01		Plati efectuate in anii precedenti si recuperate in anul curent				-3.837	-3.837	-3.837		
			85	01	01	Plati efectuate in anii precedenti si recuperate in anul curent (SF)				-3.837	-3.837	-3.837		
5402			01			ALTE SERVICII PUBLICE GENERALE		1.090.000	601.900	493.370	493.370	493.370		434.139
			01			CHELTUIELI CURENTE		1.011.000	601.900	493.370	493.370	493.370		432.320
			10			TITLUL I CHELTUIELI DE PERSONAL		53.260	28.260	22.187	22.187	22.187		16.067
			10	01		Cheltuieli salariale in bani		47.000	22.000	17.400	17.400	17.400		12.600
			10	01	30	Alte drepturi salariale in bani		47.000	22.000	17.400	17.400	17.400		12.600
			10	03		Contributii		6.260	6.260	4.787	4.787	4.787		3.467
			10	03	01	Contributii de asigurari sociale de stat		4.560	4.560	3.619	3.619	3.619		2.621
			10	03	02	Contributii de asigurari de somaj		200	200	87	87	87		63
			10	03	03	Contributii de asigurari sociale de sanatate		1.100	1.100	905	905	905		655
			10	03	04	Contributii de asigurari pentru accidente de munca si boli profesionale		100	100	27	27	27		20
			10	03	06	Contributii pentru concedii si indemnizatii		300	300	149	149	149		108
			20			TITLUL II BUNURI SI SERVICII		177.740	99.640	94.183	94.183	94.183		39.253
			20	01		Bunuri si servicii		24.500	10.400	9.291	9.291	9.291		10.829

Capi- tol	Sub- capi- tol	Pa- ra- graf	Gru- pa / Titlu	Ar- ti- col	Ali- ne- at	Denumire indicator	Credite de angajament	Credite bugetare		Angajamente bugetare	Angajamente legale	Plati efectuate	Angajamente legale de platit	Cheltuieli efective
								anuale aprobrate la finele perioadei de raportare	trimestriale cumulate					
A						B	1	2	3	4	5	6	7=5-6	8
			20	01	05	Carburanti si lubrifianti		12.000	4.000	4.000	4.000	4.000		5.050
			20	01	08	Posta, telecomunicatii, radio, tv, internet		2.500	1.400	1.400	1.400	1.400		1.523
			20	01	09	Materiale si prestari de servicii cu caracter functional		10.000	5.000	3.891	3.891	3.891		4.256
			20	03		Hrana		85.000	26.000	25.574	25.574	25.574		25.574
			20	03	01	Hrana pentru oameni		85.000	26.000	25.574	25.574	25.574		25.574
			20	05		Bunuri de natura obiectelor de inventar		65.240	63.240	59.318	59.318	59.318		
			20	05	01	Uniforme si echipament		63.240	63.240	59.318	59.318	59.318		
			20	05	30	Alte obiecte de inventar		2.000						
			20	13		Pregatire profesionala		3.000						2.850
			51			TITLUL VI TRANSFERURI INTRE UNITATI ALE ADMINISTRATIEI PUBLICE		780.000	474.000	377.000	377.000	377.000		377.000
			51	01		Transferuri curente		780.000	474.000	377.000	377.000	377.000		377.000
			51	01	01	Transferuri catre institutiile publice		780.000	474.000	377.000	377.000	377.000		377.000
			70			CHELTUIELI DE CAPITAL		79.000						1.819
			71			TITLUL X ACTIVE NEFINANCIARE		79.000						1.819
			71	01		Active fixe		79.000						1.819
			71	01	02	Masini, echipamente si mijloace de transport		79.000						518
			71	01	03	Mobilier, aparatura birotica si alte active corporale								1.301
5502						TRANZACTII PRIVIND DATORIA PUBLICA SI IMPRUMUTURI		3.072.000	1.728.000	1.534.753	1.534.753	1.534.753		1.401.703
			01			CHELTUIELI CURENTE		3.072.000	1.728.000	1.534.753	1.534.753	1.534.753		1.401.703
			20			TITLUL II BUNURI SI SERVICII		711.000	390.000	370.850	370.850	370.850		316.121

Capi- tol	Sub- capi- tol	Pa- ra- graf	Gru- pa / Titlu	Ar- ti- col	Ali- ne- at	Denumire indicator	Credite de angajament	Credite bugetare		Angajamente bugetare	Angajamente legale	Plati efectuate	Angajamente legale de platit	Cheltuieli efective
								anuale aprobrate la finele perioadei de raportare	trimestriale cumulate					
A						B	1	2	3	4	5	6	7=5-6	8
			20	24		Comisioane si alte costuri aferente imprumuturilor		711.000	390.000	370.850	370.850	370.850		316.121
			20	24	02	Comisioane si alte costuri aferente imprumuturilor interne		711.000	390.000	370.850	370.850	370.850		316.121
			30			TITLUL III DOBANZI		2.361.000	1.338.000	1.163.903	1.163.903	1.163.903		1.085.582
			30	01		Dobanzi aferente datoriei publice interne		2.361.000	1.338.000	1.163.903	1.163.903	1.163.903		1.085.582
			30	01	01	Dobanzi aferente datoriei publice interne directe		2.361.000	1.338.000	1.163.903	1.163.903	1.163.903		1.085.582
6000	02					Partea II-a APARARE, ORDINE PUBLICA SI SIGURANTA NATIONALA		380.000	228.750	180.421	180.421	180.421		196.399
6002						APARARE		220.000	116.750	115.247	115.247	115.247		116.992
			01			CHELTUIELI CURENTE		220.000	116.750	115.247	115.247	115.247		113.607
			20			TITLUL II BUNURI SI SERVICII		220.000	116.750	115.247	115.247	115.247		113.607
			20	01		Bunuri si servicii		211.000	113.500	112.317	112.317	112.317		112.797
			20	01	01	Furnituri de birou		7.000	5.000	5.000	5.000	5.000		6.393
			20	01	02	Materiale pentru curatenie		4.000	3.500	3.492	3.492	3.492		2.914
			20	01	03	Incalzit, iluminat si forta motrica		56.000	40.000	41.742	41.742	41.742		36.276
			20	01	04	Apa, canal si salubritate		10.000	5.000	4.207	4.207	4.207		4.130
			20	01	05	Carburanti si lubrifianti		9.000						7.407
			20	01	08	Posta, telecomunicatii, radio, tv, internet		15.000	8.000	7.246	7.246	7.246		7.897
			20	01	09	Materiale si prestari de servicii cu caracter functional		110.000	52.000	50.630	50.630	50.630		47.780
			20	04		Medicamente si materiale sanitare		1.200	900	768	768	768		660
			20	04	04	Dezinfectanti		1.200	900	768	768	768		660
			20	05		Bunuri de natura obiectelor de inventar		3.000						

Capi- tol	Sub- capi- tol	Pa- ra- graf	Gru- pa / Titlu	Ar- ti- col	Ali- ne- at	Denumire indicator	Credite de angajament	Credite bugetare		Angajamente bugetare	Angajamente legale	Plati efectuate	Angajamente legale de platit	Cheltuieli efective
								anuale aprobrate la finele perioadei de raportare	trimestriale cumulate					
A						B	1	2	3	4	5	6	7=5-6	8
						caracter functional		54.000	45.000	12.080	12.080	12.080		16.246
	20	02				Reparatii curente		5.000	2.500	2.481	2.481	2.481		1
	20	05				Bunuri de natura obiectelor de inventar		2.500	2.500	2.290	2.290	2.290		
	20	05	30			Alte obiecte de inventar		2.500	2.500	2.290	2.290	2.290		
	20	11				Carti, publicatii si materiale documentare		6.500	3.500	3.422	3.422	3.422		
	20	30				Alte cheltuieli		7.000	6.000	1.990	1.990	1.990		641
	20	30	02			Protocol si reprezentare		1.500	1.500	620	620	620		200
	20	30	03			Prime de asigurare non-viata		3.000	3.000	320	320	320		320
	20	30	30			Alte cheltuieli cu bunuri si servicii		2.500	1.500	1.050	1.050	1.050		121
	70					CHELTUIELI DE CAPITAL								20.168
	71					TITLUL X ACTIVE NEFINANCIARE								20.168
	71	01				Active fixe								20.168
	71	01	02			Masini, echipamente si mijloace de transport								12.588
	71	01	03			Mobilier, aparatura birotica si alte active corporale								4.060
	71	01	30			Alte active fixe (inclusiv reparatii capitale)								3.520
6500	02					Partea III-a CHELTUIELI SOCIAL-CULTURALE	37.406.230	165.844.860	84.590.650	67.206.036	66.827.799	66.827.799		66.571.357
6502						INVATAMANT	4.255.560	20.929.780	11.457.520	8.030.691	7.652.454	7.652.454		7.341.071
	01					CHELTUIELI CURENTE	4.255.560	20.727.280	11.255.020	8.030.869	7.655.132	7.655.132		7.308.278
	10					TITLUL I CHELTUIELI DE PERSONAL		5.950.000	3.378.110	3.378.110	3.282.957	3.282.957		3.354.525
	10	01				Cheltuieli salariale in bani		4.668.630	2.667.210	2.667.210	2.595.597	2.595.597		2.659.335
	10	01	01			Salarii de baza		3.896.970	2.215.460	2.215.460	2.196.327	2.196.327		2.216.323
	10	01	05			Sporuri pentru conditii de munca		38.020	16.710	16.710	13.382	13.382		13.406

Capi- tol	Sub- capi- tol	Pa- ra- graf	Gru- pa / Titlu	Ar- ti- col	Ali- ne- at	Denumire indicator	Credite de angajament	Credite bugetare		Angajamente bugetare	Angajamente legale	Plati efectuate	Angajamente legale de platit	Cheltuieli efective
								anuale aprobrate la finele perioadei de raportare	trimestriale cumulate					
A						B	1	2	3	4	5	6	7=5-6	8
						internet		13.700	7.200	7.200	5.651	5.651		5.651
	20	01	09			Materiale si prestari de servicii cu caracter functional		16.000	6.200	6.200	3.393	3.393		3.186
	20	01	30			Alte bunuri si servicii pentru intretinere si functionare		71.000	33.000	33.000	27.439	27.439		27.390
	20	02				Reparatii curente		62.240	33.000	33.000	26.260	26.260		25.544
	20	03				Hrana		1.644.800	951.810	951.810	853.784	853.784		869.081
	20	03	01			Hrana pentru oameni		1.644.800	951.810	951.810	853.784	853.784		869.081
	20	04				Medicamente si materiale sanitare		12.000	7.600	7.600	4.992	4.992		5.500
	20	04	01			Medicamente		8.600	5.200	5.200	3.717	3.717		4.140
	20	04	02			Materiale sanitare		3.400	2.400	2.400	1.275	1.275		1.360
	20	05				Bunuri de natura obiectelor de inventar		29.580	10.080	10.080	5.797	5.797		
	20	05	01			Uniforme si echipament		15.000	5.000	5.000	5.000	5.000		
	20	05	03			Lenjerie si accesorii de pat		5.000	1.000	1.000				
	20	05	30			Alte obiecte de inventar		9.580	4.080	4.080	797	797		
	20	06				Deplasari, detasari, transferari		5.500	2.500	2.500	2.453	2.453		2.467
	20	06	01			Deplasari interne, detasari, transferari		5.500	2.500	2.500	2.453	2.453		2.467
	20	11				Carti, publicatii si materiale documentare		7.000	6.500	6.500	754	754		754
	20	13				Pregatire profesionala		6.000	5.000	5.000				
	20	14				Protectia muncii		5.000	3.000	3.000				405
	20	30				Alte cheltuieli		55.000	31.000	31.000	16.670	16.670		17.552
	20	30	30			Alte cheltuieli cu bunuri si servicii		55.000	31.000	31.000	16.670	16.670		17.552
	56					TITLUL VIII PROIECTE CU FINANTARE DIN FONDURI EXTERNE NERAMBURSABILE (FEN) POSTADERARE	4.255.560	4.255.560	2.000.120	623.277	623.277	623.277		

Capi- tol	Sub- capi- tol	Pa- ra- graf	Gru- pa / Titlu	Ar- ti- col	Ali- ne- at	Denumire indicator	Credite de angajament	Credite bugetare		Angajamente bugetare	Angajamente legale	Plati efectuate	Angajamente legale de platit	Cheltuieli efective
								anuale aprobrate la finele perioadei de raportare	trimestriale cumulate					
								1	2					
A						B	1	2	3	4	5	6	7=5-6	8
						IN ANUL CURENT				-2.678	-2.678	-2.678		
						85 01 Plati efectuate in anii precedenti si recuperate in anul curent				-2.678	-2.678	-2.678		
						85 01 01 Plati efectuate in anii precedenti si recuperate in anul curent (SF)				-2.678	-2.678	-2.678		
6602						SANATATE	32.340.770	32.836.770	11.270.300	967.695	967.695	967.695		326.537
						01 CHELTUIELI CURENTE	32.340.770	32.836.770	11.270.300	969.550	969.550	969.550		326.537
						51 TITLUL VI TRANSFERURI INTRE UNITATI ALE ADMINISTRATIEI PUBLICE		496.000	348.530	326.538	326.538	326.538		326.537
						51 01 Transferuri curente		415.450	267.980	252.716	252.716	252.716		252.715
						51 01 01 Transferuri catre institutiile publice		15.000	15.000	11.266	11.266	11.266		11.265
						51 01 39 Transferuri din bugetele locale pentru finantarea unitatilor de asistenta sociala si medico-sociale		342.000	194.530	188.000	188.000	188.000		188.000
						51 01 46 Transferuri din bugetele locale pentru finantarea cheltuielilor curente din domeniul sanatatii		58.450	58.450	53.450	53.450	53.450		53.450
						51 02 Transferuri de capital		80.550	80.550	73.822	73.822	73.822		73.822
						51 02 28 Transferuri din bugetele locale pentru finantarea cheltuielilor de capital din domeniul sanatatii		80.550	80.550	73.822	73.822	73.822		73.822
						56 TITLUL VIII PROIECTE CU FINANTARE DIN FONDURI EXTERNE NERAMBURSABILE (FEN)								
						POSTADERARE	32.340.770	32.340.770	10.921.770	643.012	643.012	643.012		
						56 01 Programe din Fondul European de Dezvoltare Regionala (FEDR)	32.340.770	32.340.770	10.921.770	643.012	643.012	643.012		

Capi- tol	Sub- capi- tol	Pa- ra- graf	Gru- pa / Titlu	Ar- ti- col	Ali- ne- at	Denumire indicator	Credite de angajament	Credite bugetare		Angajamente bugetare	Angajamente legale	Plati efectuate	Angajamente legale de platit	Cheltuieli efective
								anuale aprobrate la finele perioadei de raportare	trimestriale cumulate					
A						B	1	2	3	4	5	6	7=5-6	8
			56	01	01	Finantarea nationala	6.050.650	6.050.650	2.044.000	196.278	196.278	196.278		
			56	01	02	Finantarea externa nerambursabila	26.290.120	26.290.120	8.877.770	446.734	446.734	446.734		
			84			PLATI EFECTUATE IN ANII PRECEDENTI SI RECUPERATE IN ANUL CURENT				-1.855	-1.855	-1.855		
			85			Titlul XV PLATI EFECTUATE IN ANII PRECEDENTI SI RECUPERATE IN ANUL CURENT				-1.855	-1.855	-1.855		
			85	01		Plati efectuate in anii precedenti si recuperate in anul curent				-1.855	-1.855	-1.855		
			85	01	01	Plati efectuate in anii precedenti si recuperate in anul curent (SF)				-380	-380	-380		
			85	01	02	Plati efectuate in anii precedenti si recuperate in anul curent (SD)				-1.475	-1.475	-1.475		
6702						CULTURA, RECREERE SI RELIGIE	809.900	12.865.100	7.142.960	6.504.577	6.504.577	6.504.577		6.460.693
			01			CHELTUIELI CURENTE	809.900	12.865.100	7.142.960	6.504.674	6.504.674	6.504.674		6.451.605
			10			TITLUL I CHELTUIELI DE PERSONAL		1.920.000	942.800	939.141	939.141	939.141		943.157
			10	01		Cheltuieli salariale in bani		1.503.600	738.700	737.706	737.706	737.706		740.688
			10	01	01	Salarii de baza		1.492.000	732.000	732.838	732.838	732.838		736.072
			10	01	13	Indemnizatii de delegare		1.600	700					
			10	01	30	Alte drepturi salariale in bani		10.000	6.000	4.868	4.868	4.868		4.616
			10	03		Contributii		416.400	204.100	201.435	201.435	201.435		202.469
			10	03	01	Contributii de asigurari sociale de stat		312.600	153.300	151.627	151.627	151.627		152.419
			10	03	02	Contributii de asigurari de somaj		7.500	3.600	3.272	3.272	3.272		3.272
			10	03	03	Contributii de asigurari sociale de sanatate		78.400	38.300	37.957	37.957	37.957		38.155


Capi- tol	Sub- capi- tol	Pa- ra- graf	Gru- pa / Titlu	Ar- ti- col	Ali- ne- at	Denumire indicator	Credite de angajament	Credite bugetare		Angajamente bugetare	Angajamente legale	Plati efectuate	Angajamente legale de platit	Cheltuieli efective
								anuale aprobrate la finele perioadei de raportare	trimestriale cumulate					
A						B	1	2	3	4	5	6	7=5-6	8
						accidente de munca si boli profesionale		52.080	27.500	24.958	24.958	24.958		24.839
			10	03	06	Contributii pentru concedii si indemnizatii		267.510	150.000	110.884	110.884	110.884		89.925
			20			TITLUL II BUNURI SI SERVICII		7.917.660	7.296.720	5.870.228	5.870.228	5.870.228		6.042.386
			20	01		Bunuri si servicii		3.255.800	3.081.300	2.579.029	2.579.029	2.579.029		2.573.492
			20	01	01	Furnituri de birou		80.000	80.000	30.757	30.757	30.757		46.363
			20	01	02	Materiale pentru curatenie		142.500	135.000	58.055	58.055	58.055		107.978
			20	01	03	Incalzit, iluminat si forta motrica		1.996.000	1.996.000	1.701.921	1.701.921	1.701.921		1.643.147
			20	01	04	Apa, canal si salubritate		524.000	486.000	428.265	428.265	428.265		425.173
			20	01	05	Carburanti si lubrifianti		83.300	83.300	67.908	67.908	67.908		70.670
			20	01	06	Piese de schimb		12.000	8.000	6.467	6.467	6.467		5.935
			20	01	08	Posta, telecomunicatii, radio, tv, internet		100.000	80.000	73.114	73.114	73.114		70.129
			20	01	09	Materiale si prestari de servicii cu caracter functional		28.000	18.000	17.840	17.840	17.840		22.482
			20	01	30	Alte bunuri si servicii pentru intretinere si functionare		290.000	195.000	194.702	194.702	194.702		181.615
			20	02		Reparatii curente		208.000	90.000	9.216	9.216	9.216		42.275
			20	03		Hrana		3.464.230	3.345.000	2.650.443	2.650.443	2.650.443		2.587.660
			20	03	01	Hrana pentru oameni		3.464.230	3.345.000	2.650.443	2.650.443	2.650.443		2.587.660
			20	04		Medicamente si materiale sanitare		170.000	140.000	69.017	69.017	69.017		176.324
			20	04	01	Medicamente		100.000	80.000	46.185	46.185	46.185		135.660
			20	04	02	Materiale sanitare		30.000	20.000	10.705	10.705	10.705		15.475
			20	04	04	Dezinfectanti		40.000	40.000	12.127	12.127	12.127		25.189
			20	05		Bunuri de natura obiectelor de inventar		80.000	80.000	23.606	23.606	23.606		135.995
			20	05	01	Uniforme si echipament		20.000	20.000					86.184

Capi- tol	Sub- capi- tol	Pa- ra- graf	Gru- pa / Titlu	Ar- ti- col	Ali- ne- at	Denumire indicator	Credite de angajament	Credite bugetare		Angajamente bugetare	Angajamente legale	Plati efectuate	Angajamente legale de platit	Cheltuieli efective
								anuale aprobrate la finele perioadei de raportare	trimestriale cumulate					
A						B	1	2	3	4	5	6	7=5-6	8
			20	05	03	Lenjerie si accesorii de pat		10.000	10.000					49.736
			20	05	30	Alte obiecte de inventar		50.000	50.000	23.606	23.606	23.606		75
			20	06		Deplasari, detasari, transferari		12.000	7.000	2.066	2.066	2.066		1.730
			20	06	01	Deplasari interne, detasari, transferari		12.000	7.000	2.066	2.066	2.066		1.730
			20	11		Carti, publicatii si materiale documentare		10.000	8.000	3.824	3.824	3.824		86
			20	13		Pregatire profesionala		15.000	15.000	14.535	14.535	14.535		
			20	14		Protectia muncii		25.000	25.000	19.954	19.954	19.954		
			20	30		Alte cheltuieli		677.630	505.420	498.538	498.538	498.538		524.824
			20	30	04	Chirii		30.630	20.420	14.010	14.010	14.010		16.561
			20	30	30	Alte cheltuieli cu bunuri si servicii		647.000	485.000	484.528	484.528	484.528		508.263
			51			TITLUL VI TRANSFERURI INTRE UNITATI ALE ADMINISTRATIEI PUBLICE		800.000	450.000	423.000	423.000	423.000		423.000
			51	01		Transferuri curente		800.000	450.000	423.000	423.000	423.000		423.000
			51	01	39	Transferuri din bugetele locale pentru finantarea unitatilor de asistenta sociala si medico-sociale		800.000	450.000	423.000	423.000	423.000		423.000
			57			TITLUL VIII ASISTENTA SOCIALA		61.710.000	32.784.000	31.886.400	31.886.400	31.886.400		32.102.511
			57	02		Ajutoare sociale		61.710.000	32.784.000	31.886.400	31.886.400	31.886.400		32.102.511
			57	02	01	Ajutoare sociale in numerar		61.710.000	32.784.000	31.886.400	31.886.400	31.886.400		32.102.511
			70			CHELTUIELI DE CAPITAL		1.328.750	83.000	82.552	82.552	82.552		299.058
			71			TITLUL X ACTIVE NEFINANCIARE		1.328.750	83.000	82.552	82.552	82.552		299.058
			71	01		Active fixe		1.328.750	83.000	82.552	82.552	82.552		299.058
			71	01	01	Constructii								30.611
			71	01	02	Masini, echipamente si mijloace de transport		729.310	83.000	82.552	82.552	82.552		252.126

Capi- tol	Sub- capi- tol	Pa- ra- graf	Gru- pa / Titlu	Ar- ti- col	Ali- ne- at	Denumire indicator	Credite de angajament	Credite bugetare		Angajamente bugetare	Angajamente legale	Plati efectuate	Angajamente legale de platit	Cheltuieli efective
								anuale aprobrate la finele perioadei de raportare	trimestriale cumulate					
A						B	1	2	3	4	5	6	7=5-6	8
						Regionala (FEDR)	38.430	38.430	38.430					
			56	01	01	Finantarea nationala	38.430	38.430	38.430					
			56	03		Programe din Fondul de Coeziune (FC)	119.509.720	119.509.720	40.081.000	1.679.686	1.679.686	1.679.686		
			56	03	01	Finantarea nationala	40.217.820	40.217.820	13.542.000	200.823	200.823	200.823		
			56	03	02	Finantarea externa nerambursabila	79.291.900	79.291.900	26.539.000	1.478.863	1.478.863	1.478.863		
			70			CHELTUIELI DE CAPITAL		166.000	166.000	165.354	165.354	165.354		
			71			TITLUL X ACTIVE NEFINANCIARE		166.000	166.000	165.354	165.354	165.354		
			71	01		Active fixe		166.000	166.000	165.354	165.354	165.354		
			71	01	01	Constructii		166.000	166.000	165.354	165.354	165.354		
8000	02					Partea V-a ACTIUNI ECONOMICE	21.777.560	63.933.590	29.307.580	21.772.605	21.772.605	21.772.605		14.108.478
8102						COMBUSTIBILI SI ENERGIE		14.083.030						
			70			CHELTUIELI DE CAPITAL		14.083.030						
			71			TITLUL X ACTIVE NEFINANCIARE		14.083.030						
			71	01		Active fixe		14.083.030						
			71	01	01	Constructii		1.645.730						
			71	01	30	Alte active fixe (inclusiv reparatii capitale)		12.437.300						
8302						AGRICULTURA, SILVICULTURA, SI VANATOARE	175.170	670.170	580.170	405.000	405.000	405.000		405.000
			01			CHELTUIELI CURENTE	175.170	670.170	580.170	405.000	405.000	405.000		405.000
			51			TITLUL VI TRANSFERURI INTRE UNITATI ALE ADMINISTRATIEI PUBLICE		495.000	405.000	405.000	405.000	405.000		405.000
			51	01		Transferuri curente		495.000	405.000	405.000	405.000	405.000		405.000
			51	01	01	Transferuri catre institutiile publice		230.000	140.000	140.000	140.000	140.000		140.000
			51	01	49	Transferuri din bugetele locale pentru finantarea Camerelor Agricole		265.000	265.000	265.000	265.000	265.000		265.000

Capi- tol	Sub- capi- tol	Pa- ra- graf	Gru- pa / Titlu	Ar- ti- col	Ali- ne- at	Denumire indicator	Credite de angajament	Credite bugetare		Angajamente bugetare	Angajamente legale	Plati efectuate	Angajamente legale de platit	Cheltuieli efective
								anuale aprobrate la finele perioadei de raportare	trimestriale cumulate					
A						B	1	2	3	4	5	6	7=5-6	8
8402			56			TITLUL VIII PROIECTE CU FINANTARE DIN FONDURI EXTERNE NERAMBURSABILE (FEN)								
						POSTADERARE	175.170	175.170	175.170					
			56	01		Programe din Fondul European de Dezvoltare Regionala (FEDR)	175.170	175.170	175.170					
			56	01	01	Finantarea nationala	175.170	175.170	175.170					
						TRANSPORTURI	10.230.000	37.808.000	25.017.910	21.362.679	21.362.679	21.362.679		13.703.478
						CHELTUIELI CURENTE	10.230.000	26.630.000	18.155.000	16.214.592	16.214.592	16.214.592		13.703.478
			20			TITLUL II BUNURI SI SERVICII		16.400.000	11.797.000	11.797.000	11.797.000	11.797.000		13.703.478
			20	02		Reparatii curente		16.400.000	11.797.000	11.797.000	11.797.000	11.797.000		13.703.478
			56			TITLUL VIII PROIECTE CU FINANTARE DIN FONDURI EXTERNE NERAMBURSABILE (FEN)								
						POSTADERARE	10.230.000	10.230.000	6.358.000	4.417.592	4.417.592	4.417.592		
			56	01		Programe din Fondul European de Dezvoltare Regionala (FEDR)	10.230.000	10.230.000	6.358.000	4.417.592	4.417.592	4.417.592		
			56	01	01	Finantarea nationala	2.345.000	2.345.000	1.723.000	1.416.745	1.416.745	1.416.745		
			56	01	02	Finantarea externa nerambursabila	7.885.000	7.885.000	4.635.000	3.000.847	3.000.847	3.000.847		
			70			CHELTUIELI DE CAPITAL		4.204.910	3.004.910	2.258.136	2.258.136	2.258.136		
			71			TITLUL X ACTIVE NEFINANCIARE		4.204.910	3.004.910	2.258.136	2.258.136	2.258.136		
			71	01		Active fixe		4.204.910	3.004.910	2.258.136	2.258.136	2.258.136		
		71	01	01	Constructii		4.164.260	2.964.260	2.256.192	2.256.192	2.256.192			
		71	01	30	Alte active fixe (inclusiv reparatii capitale)		40.650	40.650	1.944	1.944	1.944			
		79			OPERATIUNI FINANCIARE		6.973.090	3.858.000	2.889.951	2.889.951	2.889.951			
		81			TITLUL XIV RAMBURSARI DE CREDITE		6.973.090	3.858.000	2.889.951	2.889.951	2.889.951			
		81	02		Rambursari de credite interne		6.973.090	3.858.000	2.889.951	2.889.951	2.889.951			

Capi- tol	Sub- capi- tol	Pa- ra- graf	Gru- pa / Titlu	Ar- ti- col	Ali- ne- at	Denumire indicator	Credite de angajament	Credite bugetare		Angajamente bugetare	Angajamente legale	Plati efectuate	Angajamente legale de platit	Cheltuieli efective
								anuale aprobrate la finele perioadei de raportare	trimestriale cumulate					
A						B	1	2	3	4	5	6	7=5-6	8
			81	02	05	Rambursari de credite aferente datoriei publice interne locale		6.973.090	3.858.000	2.889.951	2.889.951	2.889.951		
8702						ALTE ACTIUNI ECONOMICE	11.372.390	11.372.390	3.709.500	4.926	4.926	4.926		
			01			CHELTUIELI CURENTE	11.372.390	11.372.390	3.709.500	4.926	4.926	4.926		
			56			TITLUL VIII PROIECTE CU FINANTARE DIN FONDURI EXTERNE NERAMBURSABILE (FEN) POSTADERARE	11.372.390	11.372.390	3.709.500	4.926	4.926	4.926		
			56	01		Programe din Fondul European de Dezvoltare Regionala (FEDR)	11.372.390	11.372.390	3.709.500	4.926	4.926	4.926		
			56	01	01	Finantarea nationala	296.390	296.390	7.500	4.926	4.926	4.926		
			56	01	02	Finantarea externa nerambursabila	11.076.000	11.076.000	3.702.000					



Conducatorul compartimentului
financiar-contabil

TOTAL JUDET

CONTUL DE EXECUTIE AL BUGETULUI LOCAL - CHELTUIELI
30.06.2013

Pag. 1 - lei-

Capi- tol	Sub- capi- tol	Pa- ra- graf	Gru- pa / Titlu	Ar- ti- col	Ali- ne- at	Denumire indicator	Credite de angajament	Credite bugetare		Angajamente bugetare	Angajamente legale	Plati efectuate	Angajamente legale de platit	Cheltuieli efective
								anuale aprobrate la finele perioadei de raportare	trimestriale cumulate					
A						B	1	2	3	4	5	6	7=5-6	8
5002						TOTAL CHELTUIELI		162.242.530	94.081.360	87.059.131	86.683.394	86.683.394		86.020.888
5100	02					Partea I-a SERVICII PUBLICE GENERALE		10.967.610	6.628.600	5.995.355	5.995.355	5.995.355		5.652.340
5102						AUTORITATI PUBLICE SI ACTIUNI EXTERNE		6.884.610	4.298.700	3.967.232	3.967.232	3.967.232		3.818.317
5402						ALTE SERVICII PUBLICE GENERALE		1.011.000	601.900	493.370	493.370	493.370		432.320
5502						TRANZACTII PRIVIND DATORIA PUBLICA SI IMPRUMUTURI		3.072.000	1.728.000	1.534.753	1.534.753	1.534.753		1.401.703
6000	02					Partea II-a APARARE, ORDINE PUBLICA SI SIGURANTA NATIONALA		380.000	228.750	180.421	180.421	180.421		172.846
6002						APARARE		220.000	116.750	115.247	115.247	115.247		113.607
6102						ORDINE PUBLICA SI SIGURANTA NATIONALA		160.000	112.000	65.174	65.174	65.174		59.239
6500	02					Partea III-a CHELTUIELI SOCIAL-CULTURALE		127.026.830	71.164.010	65.791.404	65.415.667	65.415.667		66.087.224
6502						INVATAMANT		16.671.720	9.454.900	7.404.914	7.029.177	7.029.177		7.308.278
6602						SANATATE		415.450	267.980	252.336	252.336	252.336		252.715
6702						CULTURA, RECREERE SI RELIGIE		12.055.200	6.804.260	6.404.906	6.404.906	6.404.906		6.382.233
6802						ASIGURARI SI ASISTENTA SOCIALA		97.884.460	54.636.870	51.729.248	51.729.248	51.729.248		52.143.998
8000	02					Partea V-a ACTIUNI ECONOMICE		23.868.090	16.060.000	15.091.951	15.091.951	15.091.951		14.108.478
8302						AGRICULTURA, SILVICULTURA, SI VANATOARE		495.000	405.000	405.000	405.000	405.000		405.000
8402						TRANSPORTURI		23.373.090	15.655.000	14.686.951	14.686.951	14.686.951		13.703.478

DETALIEREA CHELTUIELILOR
- buget local -
30.06.2013

Capi- tol	Sub- capi- tol	Pa- ra- graf	Gru- pa / Titlu	Ar- ti- col	Ali- ne- at	Denumire indicator	Credite de angajament	Credite bugetare		Angajamente bugetare	Angajamente legale	Plati efectuate	Angajamente legale de platit	Cheltuieli efective
								anuale aprobrate la finele perioadei de raportare	trimestriale cumulate					
A						B	1	2	3	4	5	6	7=5-6	8
5002						TOTAL CHELTUIELI		162.242.530	94.081.360	87.059.131	86.683.394	86.683.394		86.020.888
	01					CHELTUIELI CURENTE		155.069.440	90.023.360	84.281.153	83.905.416	83.905.416		86.020.888
	10					TITLUL I CHELTUIELI DE PERSONAL		39.880.060	21.339.320	20.696.716	20.601.563	20.601.563		20.583.229
	20					TITLUL II BUNURI SI SERVICII		30.495.930	22.665.010	21.026.225	20.745.641	20.745.641		22.733.053
	30					TITLUL III DOBANZI		2.361.000	1.338.000	1.163.903	1.163.903	1.163.903		1.085.582
	51					TITLUL VI TRANSFERURI INTRE UNITATI ALE ADMINISTRATIEI PUBLICE		7.480.450	4.768.530	4.286.416	4.286.416	4.286.416		4.286.415
	55					TITLUL VII ALTE TRANSFERURI		262.000	119.000	88.237	88.237	88.237		88.236
	57					TITLUL VIII ASISTENTA SOCIALA		69.745.000	37.283.500	34.538.592	34.538.592	34.538.592		34.763.309
	59					TITLUL IX ALTE CHELTUIELI		4.845.000	2.510.000	2.481.064	2.481.064	2.481.064		2.481.064
	79					OPERATIUNI FINANCIARE		7.173.090	4.058.000	2.889.951	2.889.951	2.889.951		
	81					TITLUL XIV RAMBURSARI DE CREDITE		7.173.090	4.058.000	2.889.951	2.889.951	2.889.951		
	84					PLATI EFECTUATE IN ANII PRECEDENTI SI RECUPERATE IN ANUL CURENT				-111.973	-111.973	-111.973		
	85					Titlul XV PLATI EFECTUATE IN ANII PRECEDENTI SI RECUPERATE IN ANUL CURENT				-111.973	-111.973	-111.973		
5100	02					Partea I-a SERVICII PUBLICE GENERALE		10.967.610	6.628.600	5.995.355	5.995.355	5.995.355		5.652.340
5102						AUTORITATI PUBLICE SI ACTIUNI EXTERNE		6.884.610	4.298.700	3.967.232	3.967.232	3.967.232		3.818.317
	01					CHELTUIELI CURENTE		6.884.610	4.298.700	3.971.069	3.971.069	3.971.069		3.818.317
	10					TITLUL I CHELTUIELI DE PERSONAL		4.500.000	2.884.000	2.702.677	2.702.677	2.702.677		2.693.379
	10	01				Cheltuieli salariale in bani		3.610.000	2.315.000	2.230.912	2.230.912	2.230.912		2.145.858
	10	01	01			Salarii de baza		2.824.000	1.920.000	1.849.123	1.849.123	1.849.123		1.749.052
	10	01	05			Sporuri pentru conditii de munca		260.000	130.000	123.108	123.108	123.108		128.693
	10	01	12			Indemnizatii platite unor persoane din afara unitatii		470.000	237.000	235.334	235.334	235.334		237.263

Capi- tol	Sub- capi- tol	Pa- ra- graf	Gru- pa / Titlu	Ar- ti- col	Ali- ne- at	Denumire indicator	Credite de angajament	Credite bugetare		Angajamente bugetare	Angajamente legale	Plati efectuate	Angajamente legale de platit	Cheltuieli efective
								anuale aprobrate la finele perioadei de raportare	trimestriale cumulate					
A						B	1	2	3	4	5	6	7=5-6	8
						caracter functional		10.000	5.000	3.891	3.891	3.891		4.256
			20	03		Hrana		85.000	26.000	25.574	25.574	25.574		25.574
			20	03	01	Hrana pentru oameni		85.000	26.000	25.574	25.574	25.574		25.574
			20	05		Bunuri de natura obiectelor de inventar		65.240	63.240	59.318	59.318	59.318		
			20	05	01	Uniforme si echipament		63.240	63.240	59.318	59.318	59.318		
			20	05	30	Alte obiecte de inventar		2.000						
			20	13		Pregatire profesionala		3.000						2.850
			51			TITLUL VI TRANSFERURI INTRE UNITATI ALE ADMINISTRATIEI PUBLICE		780.000	474.000	377.000	377.000	377.000		377.000
			51	01		Transferuri curente		780.000	474.000	377.000	377.000	377.000		377.000
			51	01	01	Transferuri catre institutiile publice		780.000	474.000	377.000	377.000	377.000		377.000
5502						TRANZACTII PRIVIND DATORIA PUBLICA SI IMPRUMUTURI		3.072.000	1.728.000	1.534.753	1.534.753	1.534.753		1.401.703
			01			CHELTUIELI CURENTE		3.072.000	1.728.000	1.534.753	1.534.753	1.534.753		1.401.703
			20			TITLUL II BUNURI SI SERVICII		711.000	390.000	370.850	370.850	370.850		316.121
			20	24		Comisioane si alte costuri aferente imprumuturilor		711.000	390.000	370.850	370.850	370.850		316.121
			20	24	02	Comisioane si alte costuri aferente imprumuturilor interne		711.000	390.000	370.850	370.850	370.850		316.121
			30			TITLUL III DOBANZI		2.361.000	1.338.000	1.163.903	1.163.903	1.163.903		1.085.582
			30	01		Dobanzi aferente datoriei publice interne		2.361.000	1.338.000	1.163.903	1.163.903	1.163.903		1.085.582
			30	01	01	Dobanzi aferente datoriei publice interne directe		2.361.000	1.338.000	1.163.903	1.163.903	1.163.903		1.085.582
6000	02					Partea II-a APARARE, ORDINE PUBLICA SI SIGURANTA NATIONALA		380.000	228.750	180.421	180.421	180.421		172.846
6002						APARARE		220.000	116.750	115.247	115.247	115.247		113.607

Capi- tol	Sub- capi- tol	Pa- ra- graf	Gru- pa / Titlu	Ar- ti- col	Ali- ne- at	Denumire indicator	Credite de angajament	Credite bugetare		Angajamente bugetare	Angajamente legale	Plati efectuate	Angajamente legale de platit	Cheltuieli efective
								anuale aprobrate la finele perioadei de raportare	trimestriale cumulate					
A						B	1	2	3	4	5	6	7=5-6	8
			01			CHELTUIELI CURENTE		220.000	116.750	115.247	115.247	115.247		113.607
			20			TITLUL II BUNURI SI SERVICII		220.000	116.750	115.247	115.247	115.247		113.607
			20	01		Bunuri si servicii		211.000	113.500	112.317	112.317	112.317		112.797
			20	01	01	Furnituri de birou		7.000	5.000	5.000	5.000	5.000		6.393
			20	01	02	Materiale pentru curatenie		4.000	3.500	3.492	3.492	3.492		2.914
			20	01	03	Incalzit, iluminat si forta motrica		56.000	40.000	41.742	41.742	41.742		36.276
			20	01	04	Apa, canal si salubritate		10.000	5.000	4.207	4.207	4.207		4.130
			20	01	05	Carburanti si lubrifianti		9.000						7.407
			20	01	08	Posta, telecomunicatii, radio, tv, internet		15.000	8.000	7.246	7.246	7.246		7.897
			20	01	09	Materiale si prestari de servicii cu caracter functional		110.000	52.000	50.630	50.630	50.630		47.780
			20	04		Medicamente si materiale sanitare		1.200	900	768	768	768		660
			20	04	04	Dezinfectanti		1.200	900	768	768	768		660
			20	05		Bunuri de natura obiectelor de inventar		3.000						
			20	05	30	Alte obiecte de inventar		3.000						
			20	11		Carti, publicatii si materiale documentare		1.900	1.900	1.862	1.862	1.862		
			20	30		Alte cheltuieli		2.900	450	300	300	300		150
			20	30	03	Prime de asigurare non-viata		2.000						
			20	30	30	Alte cheltuieli cu bunuri si servicii		900	450	300	300	300		150
6102						ORDINE PUBLICA SI SIGURANTA NATIONALA		160.000	112.000	65.174	65.174	65.174		59.239
			01			CHELTUIELI CURENTE		160.000	112.000	65.174	65.174	65.174		59.239
			20			TITLUL II BUNURI SI SERVICII		160.000	112.000	65.174	65.174	65.174		59.239
			20	01		Bunuri si servicii		139.000	97.500	54.991	54.991	54.991		58.597
			20	01	01	Furnituri de birou		6.500	3.000	2.969	2.969	2.969		6.209

Capi- tol	Sub- capi- tol	Pa- ra- graf	Gru- pa / Titlu	Ar- ti- col	Ali- ne- at	Denumire indicator	Credite de angajament	Credite bugetare		Angajamente bugetare	Angajamente legale	Plati efectuate	Angajamente legale de platit	Cheltuieli efective
								anuale aprobrate la finele perioadei de raportare	trimestriale cumulate					
A						B	1	2	3	4	5	6	7=5-6	8
			20	01	02	Materiale pentru curatenie		2.000						1.104
			20	01	03	Incalzit, iluminat si forta motrica		27.500	19.500	17.664	17.664	17.664		16.198
			20	01	04	Apa, canal si salubritate		3.000	2.000	1.600	1.600	1.600		1.141
			20	01	05	Carburanti si lubrifianti		25.000	15.000	12.500	12.500	12.500		9.690
			20	01	06	Piese de schimb		2.000	2.000					
			20	01	08	Posta, telecomunicatii, radio, tv, internet		19.000	11.000	8.178	8.178	8.178		8.009
			20	01	09	Materiale si prestari de servicii cu caracter functional		54.000	45.000	12.080	12.080	12.080		16.246
			20	02		Reparatii curente		5.000	2.500	2.481	2.481	2.481		1
			20	05		Bunuri de natura obiectelor de inventar		2.500	2.500	2.290	2.290	2.290		
			20	05	30	Alte obiecte de inventar		2.500	2.500	2.290	2.290	2.290		
			20	11		Carti, publicatii si materiale documentare		6.500	3.500	3.422	3.422	3.422		
			20	30		Alte cheltuieli		7.000	6.000	1.990	1.990	1.990		641
			20	30	02	Protocol si reprezentare		1.500	1.500	620	620	620		200
			20	30	03	Prime de asigurare non-viata		3.000	3.000	320	320	320		320
			20	30	30	Alte cheltuieli cu bunuri si servicii		2.500	1.500	1.050	1.050	1.050		121
6500	02					Partea III-a CHELTUIELI SOCIAL-CULTURALE		127.026.830	71.164.010	65.791.404	65.415.667	65.415.667		66.087.224
6502						INVATAMANT		16.671.720	9.454.900	7.404.914	7.029.177	7.029.177		7.308.278
						CHELTUIELI CURENTE		16.471.720	9.254.900	7.407.592	7.031.855	7.031.855		7.308.278
						TITLUL I CHELTUIELI DE PERSONAL		5.950.000	3.378.110	3.378.110	3.282.957	3.282.957		3.354.525
						Cheltuieli salariale in bani		4.668.630	2.667.210	2.667.210	2.595.597	2.595.597		2.659.335
						10 01 01 Salarii de baza		3.896.970	2.215.460	2.215.460	2.196.327	2.196.327		2.216.323
						10 01 05 Sporuri pentru conditii de munca		38.020	16.710	16.710	13.382	13.382		13.406
						10 01 06 Alte sporuri		10.110	5.300	5.300	5.169	5.169		5.168

Capi- tol	Sub- capi- tol	Pa- ra- graf	Gru- pa / Titlu	Ar- ti- col	Ali- ne- at	Denumire indicator	Credite de angajament	Credite bugetare		Angajamente bugetare	Angajamente legale	Plati efectuate	Angajamente legale de platit	Cheltuieli efective
								anuale aprobrate la finele perioadei de raportare	trimestriale cumulate					
A						B	1	2	3	4	5	6	7=5-6	8
			10	01	10	Fond pentru posturi ocupate prin cumul		27.400	14.250	14.250	14.246	14.246		16.561
			10	01	11	Fond aferent platii cu ora		201.940	130.390	130.390	112.578	112.578		111.366
			10	01	13	Indemnizatii de delegare		700	300	300				
			10	01	15	Alocatii pentru transportul la si de la locul de munca		161.450	111.990	111.990	101.943	101.943		95.408
			10	01	30	Alte drepturi salariale in bani		332.040	172.810	172.810	151.952	151.952		201.103
			10	03		Contributii		1.281.370	710.900	710.900	687.360	687.360		695.190
			10	03	01	Contributii de asigurari sociale de stat		959.750	532.340	532.340	519.494	519.494		525.036
			10	03	02	Contributii de asigurari de somaj		23.230	12.730	12.730	12.298	12.298		12.424
			10	03	03	Contributii de asigurari sociale de sanatate		243.080	134.190	134.190	129.388	129.388		130.730
			10	03	04	Contributii de asigurari pentru accidente de munca si boli profesionale		11.080	6.060	6.060	5.837	5.837		5.631
			10	03	06	Contributii pentru concedii si indemnizatii		44.230	25.580	25.580	20.343	20.343		21.369
			20			TITLUL II BUNURI SI SERVICII		2.486.720	1.377.290	1.377.290	1.096.706	1.096.706		1.292.955
			20	01		Bunuri si servicii		659.600	326.800	326.800	185.996	185.996		371.652
			20	01	01	Furnituri de birou		12.500	5.500	5.500	3.018	3.018		3.452
			20	01	02	Materiale pentru curatenie		12.000	7.600	7.600	7.395	7.395		6.184
			20	01	03	Incalzit, iluminat si forta motrica		464.300	222.600	222.600	105.572	105.572		294.699
			20	01	04	Apa, canal si salubritate		19.100	13.700	13.700	9.046	9.046		8.978
			20	01	05	Carburanti si lubrifianti		41.000	25.000	25.000	22.664	22.664		20.054
			20	01	06	Piese de schimb		10.000	6.000	6.000	1.818	1.818		2.058
			20	01	08	Posta, telecomunicatii, radio, tv, internet		13.700	7.200	7.200	5.651	5.651		5.651

Capi- tol	Sub- capi- tol	Pa- ra- graf	Gru- pa / Titlu	Ar- ti- col	Ali- ne- at	Denumire indicator	Credite de angajament	Credite bugetare		Angajamente bugetare	Angajamente legale	Plati efectuate	Angajamente legale de platit	Cheltuieli efective
								anuale aprobrate la finele perioadei de raportare	trimestriale cumulate					
A						B	1	2	3	4	5	6	7=5-6	8
			20	01	09	Materiale si prestari de servicii cu caracter functional		16.000	6.200	6.200	3.393	3.393		3.186
			20	01	30	Alte bunuri si servicii pentru intretinere si functionare		71.000	33.000	33.000	27.439	27.439		27.390
			20	02		Reparatii curente		62.240	33.000	33.000	26.260	26.260		25.544
			20	03		Hrana		1.644.800	951.810	951.810	853.784	853.784		869.081
			20	03	01	Hrana pentru oameni		1.644.800	951.810	951.810	853.784	853.784		869.081
			20	04		Medicamente si materiale sanitare		12.000	7.600	7.600	4.992	4.992		5.500
			20	04	01	Medicamente		8.600	5.200	5.200	3.717	3.717		4.140
			20	04	02	Materiale sanitare		3.400	2.400	2.400	1.275	1.275		1.360
			20	05		Bunuri de natura obiectelor de inventar		29.580	10.080	10.080	5.797	5.797		
			20	05	01	Uniforme si echipament		15.000	5.000	5.000	5.000	5.000		
			20	05	03	Lenjerie si accesorii de pat		5.000	1.000	1.000				
			20	05	30	Alte obiecte de inventar		9.580	4.080	4.080	797	797		
			20	06		Deplasari, detasari, transferari		5.500	2.500	2.500	2.453	2.453		2.467
			20	06	01	Deplasari interne, detasari, transferari		5.500	2.500	2.500	2.453	2.453		2.467
			20	11		Carti, publicatii si materiale documentare		7.000	6.500	6.500	754	754		754
			20	13		Pregatire profesionala		6.000	5.000	5.000				
			20	14		Protectia muncii		5.000	3.000	3.000				405
			20	30		Alte cheltuieli		55.000	31.000	31.000	16.670	16.670		17.552
			20	30	30	Alte cheltuieli cu bunuri si servicii		55.000	31.000	31.000	16.670	16.670		17.552
			57			TITLUL VIII ASISTENTA SOCIALA		8.035.000	4.499.500	2.652.192	2.652.192	2.652.192		2.660.798
			57	02		Ajutoare sociale		8.035.000	4.499.500	2.652.192	2.652.192	2.652.192		2.660.798
			57	02	02	Ajutoare sociale in natura		8.035.000	4.499.500	2.652.192	2.652.192	2.652.192		2.660.798
			79			OPERATIUNI FINANCIARE		200.000	200.000					

Capi- tol	Sub- capi- tol	Pa- ra- graf	Gru- pa / Titlu	Ar- ti- col	Ali- ne- at	Denumire indicator	Credite de angajament	Credite bugetare		Angajamente bugetare	Angajamente legale	Plati efectuate	Angajamente legale de platit	Cheltuieli efective
								anuale aprobrate la finele perioadei de raportare	trimestriale cumulate					
A						B	1	2	3	4	5	6	7=5-6	8
						RECUPERATE IN ANUL CURENT				-380	-380	-380		
			85			Titlul XV PLATI EFECTUATE IN ANII PRECEDENTI SI RECUPERATE IN ANUL CURENT				-380	-380	-380		
			85	01		Plati efectuate in anii precedenti si recuperate in anul curent				-380	-380	-380		
			85	01	01	Plati efectuate in anii precedenti si recuperate in anul curent (SF)				-380	-380	-380		
6702						CULTURA, RECREERE SI RELIGIE		12.055.200	6.804.260	6.404.906	6.404.906	6.404.906		6.382.233
			01			CHELTUIELI CURENTE		12.055.200	6.804.260	6.405.003	6.405.003	6.405.003		6.382.233
			10			TITLUL I CHELTUIELI DE PERSONAL		1.920.000	942.800	939.141	939.141	939.141		943.157
			10	01		Cheltuieli salariale in bani		1.503.600	738.700	737.706	737.706	737.706		740.688
			10	01	01	Salarii de baza		1.492.000	732.000	732.838	732.838	732.838		736.072
			10	01	13	Indemnizatii de delegare		1.600	700					
			10	01	30	Alte drepturi salariale in bani		10.000	6.000	4.868	4.868	4.868		4.616
			10	03		Contributii		416.400	204.100	201.435	201.435	201.435		202.469
			10	03	01	Contributii de asigurari sociale de stat		312.600	153.300	151.627	151.627	151.627		152.419
			10	03	02	Contributii de asigurari de somaj		7.500	3.600	3.272	3.272	3.272		3.272
			10	03	03	Contributii de asigurari sociale de sanatate		78.400	38.300	37.957	37.957	37.957		38.155
			10	03	04	Contributii de asigurari pentru accidente de munca si boli profesionale		5.000	2.500	2.375	2.375	2.375		2.387
			10	03	06	Contributii pentru concedii si indemnizatii		12.900	6.400	6.204	6.204	6.204		6.236
			20			TITLUL II BUNURI SI SERVICII		300.200	179.910	156.098	156.098	156.098		129.312

Capi- tol	Sub- capi- tol	Pa- ra- graf	Gru- pa / Titlu	Ar- fi- col	Ali- ne- at	Denumire indicator	Credite de angajament	Credite bugetare		Angajamente bugetare	Angajamente legale	Plati efectuate	Angajamente legale de platit	Cheltuieli efective
								anuale aprobrate la finele perioadei de raportare	trimestriale cumulate					
A						B	1	2	3	4	5	6	7=5-6	8
			20	01		Bunuri si servicii		249.800	136.510	123.176	123.176	123.176		127.802
			20	01	01	Furnituri de birou		1.500	1.000	684	684	684		1.075
			20	01	02	Materiale pentru curatenie								368
			20	01	03	Incalzit, iluminat si forta motrica		106.000	62.000	52.208	52.208	52.208		48.720
			20	01	04	Apa, canal si salubritate		10.000	5.300	4.672	4.672	4.672		4.727
			20	01	05	Carburanti si lubrifianti		1.500	1.500	1.500	1.500	1.500		1.184
			20	01	08	Posta, telecomunicatii, radio, tv, internet		10.000	5.210	4.555	4.555	4.555		4.250
			20	01	09	Materiale si prestari de servicii cu caracter functional		1.000	500					3.902
			20	01	30	Alte bunuri si servicii pentru intretinere si functionare		119.800	61.000	59.557	59.557	59.557		63.576
			20	05		Bunuri de natura obiectelor de inventar		500	500	500	500	500		
			20	05	30	Alte obiecte de inventar		500	500	500	500	500		
			20	06		Deplasari, detasari, transferari		300	300	175	175	175		175
			20	06	01	Deplasari interne, detasari, transferari		300	300	175	175	175		175
			20	11		Carti, publicatii si materiale documentare		45.600	40.000	30.927	30.927	30.927		
			20	30		Alte cheltuieli		4.000	2.600	1.320	1.320	1.320		1.335
			20	30	30	Alte cheltuieli cu bunuri si servicii		4.000	2.600	1.320	1.320	1.320		1.335
			51			TITLUL VI TRANSFERURI INTRE UNITATI ALE ADMINISTRATIEI PUBLICE		4.990.000	3.171.550	2.828.700	2.828.700	2.828.700		2.828.700
			51	01		Transferuri curente		4.990.000	3.171.550	2.828.700	2.828.700	2.828.700		2.828.700
			51	01	01	Transferuri catre institutiile publice		4.990.000	3.171.550	2.828.700	2.828.700	2.828.700		2.828.700
			59			TITLUL IX ALTE CHELTUIELI		4.845.000	2.510.000	2.481.064	2.481.064	2.481.064		2.481.064
			59	11		Asociatii si fundatii		100.000	100.000	100.000	100.000	100.000		100.000


Capi- tol	Sub- capi- tol	Pa- ra- graf	Gru- pa / Titlu	Ar- ti- col	Ali- ne- at	Denumire indicator	Credite de angajament	Credite bugetare		Angajamente bugetare	Angajamente legale	Plati efectuate	Angajamente legale de platit	Cheltuieli efective
								anuale aprobrate la finele perioadei de raportare	trimestriale cumulate					
A						B	1	2	3	4	5	6	7=5-6	8
			59	15		Contributii la salarizarea personalului neclerical		4.742.000	2.407.000	2.381.064	2.381.064	2.381.064		2.381.064
			59	22		Actiuni cu caracter stiintific si social-cultural		3.000	3.000					
			84			PLATI EFECTUATE IN ANII PRECEDENTI SI RECUPERATE IN ANUL CURENT				-97	-97	-97		
			85			Titlul XV PLATI EFECTUATE IN ANII PRECEDENTI SI RECUPERATE IN ANUL CURENT				-97	-97	-97		
			85	01		Plati efectuate in anii precedenti si recuperate in anul curent				-97	-97	-97		
			85	01	01	Plati efectuate in anii precedenti si recuperate in anul curent (SF)				-97	-97	-97		
6802			01			ASIGURARI SI ASISTENTA SOCIALA CHELTUIELI CURENTE		97.884.460	54.636.870	51.729.248	51.729.248	51.729.248		52.143.998
			10			TITLUL I CHELTUIELI DE PERSONAL		27.456.800	14.106.150	13.654.601	13.654.601	13.654.601		13.576.101
			10	01		Cheltuieli salariale in bani		21.308.240	10.956.770	10.621.978	10.621.978	10.621.978		10.579.749
			10	01	01	Salarii de baza		18.865.350	9.694.000	9.478.648	9.478.648	9.478.648		9.479.043
			10	01	05	Sporuri pentru conditii de munca		800.750	396.780	377.607	377.607	377.607		375.558
			10	01	06	Alte sporuri		1.524.810	772.830	719.756	719.756	719.756		679.005
			10	01	12	Indemnizatii platite unor persoane din afara unitatii		19.380	9.800	9.486	9.486	9.486		9.486
			10	01	13	Indemnizatii de delegare		1.950	1.100	572	572	572		585
			10	01	30	Alte drepturi salariale in bani		96.000	82.260	35.909	35.909	35.909		36.072
			10	02		Cheltuieli salariale in natura		121.140	60.580	60.426	60.426	60.426		60.426
			10	02	01	Tichete de masa		121.140	60.580	60.426	60.426	60.426		60.426

Capi- tol	Sub- capi- tol	Pa- ra- graf	Gru- pa / Titlu	Ar- ti- col	Ali- ne- at	Denumire indicator	Credite de angajament	Credite bugetare		Angajamente bugetare	Angajamente legale	Plati efectuate	Angajamente legale de platit	Cheltuieli efective
								anuale aprobrate la finele perioadei de raportare	trimestriale cumulate					
A						B	1	2	3	4	5	6	7=5-6	8
			10	03		Contributii		6.027.420	3.088.800	2.972.197	2.972.197	2.972.197		2.935.926
			10	03	01	Contributii de asigurari sociale de stat		4.476.430	2.281.330	2.231.353	2.231.353	2.231.353		2.218.525
			10	03	02	Contributii de asigurari de somaj		111.650	58.890	52.732	52.732	52.732		52.527
			10	03	03	Contributii de asigurari sociale de sanatate		1.119.750	571.080	552.270	552.270	552.270		550.110
			10	03	04	Contributii de asigurari pentru accidente de munca si boli profesionale		52.080	27.500	24.958	24.958	24.958		24.839
			10	03	06	Contributii pentru concedii si indemnizatii		267.510	150.000	110.884	110.884	110.884		89.925
			20			TITLUL II BUNURI SI SERVICII		7.917.660	7.296.720	5.870.228	5.870.228	5.870.228		6.042.386
			20	01		Bunuri si servicii		3.255.800	3.081.300	2.579.029	2.579.029	2.579.029		2.573.492
			20	01	01	Furnituri de birou		80.000	80.000	30.757	30.757	30.757		46.363
			20	01	02	Materiale pentru curatenie		142.500	135.000	58.055	58.055	58.055		107.978
			20	01	03	Incalzit, iluminat si forta motrica		1.996.000	1.996.000	1.701.921	1.701.921	1.701.921		1.643.147
			20	01	04	Apa, canal si salubritate		524.000	486.000	428.265	428.265	428.265		425.173
			20	01	05	Carburanti si lubrifianti		83.300	83.300	67.908	67.908	67.908		70.670
			20	01	06	Piese de schimb		12.000	8.000	6.467	6.467	6.467		5.935
			20	01	08	Posta, telecomunicatii, radio, tv, internet		100.000	80.000	73.114	73.114	73.114		70.129
			20	01	09	Materiale si prestari de servicii cu caracter functional		28.000	18.000	17.840	17.840	17.840		22.482
			20	01	30	Alte bunuri si servicii pentru intretinere si functionare		290.000	195.000	194.702	194.702	194.702		181.615
			20	02		Reparatii curente		208.000	90.000	9.216	9.216	9.216		42.275
			20	03		Hrana		3.464.230	3.345.000	2.650.443	2.650.443	2.650.443		2.587.660

Capi- tol	Sub- capi- tol	Pa- ra- graf	Gru- pa / Titlu	Ar- ti- col	Ali- ne- at	Denumire indicator	Credite de angajament	Credite bugetare		Angajamente bugetare	Angajamente legale	Plati efectuate	Angajamente legale de platit	Cheltuieli efective
								anuale aprobrate la finele perioadei de raportare	trimestriale cumulate					
A						B	1	2	3	4	5	6	7=5-6	8
			20 03 01			Hrana pentru oameni		3.464.230	3.345.000	2.650.443	2.650.443	2.650.443		2.587.660
			20 04			Medicamente si materiale sanitare		170.000	140.000	69.017	69.017	69.017		176.324
			20 04 01			Medicamente		100.000	80.000	46.185	46.185	46.185		135.660
			20 04 02			Materiale sanitare		30.000	20.000	10.705	10.705	10.705		15.475
			20 04 04			Dezinfectanti		40.000	40.000	12.127	12.127	12.127		25.189
			20 05			Bunuri de natura obiectelor de inventar		80.000	80.000	23.606	23.606	23.606		135.995
			20 05 01			Uniforme si echipament		20.000	20.000					86.184
			20 05 03			Lenjerie si accesorii de pat		10.000	10.000					49.736
			20 05 30			Alte obiecte de inventar		50.000	50.000	23.606	23.606	23.606		75
			20 06			Deplasari, detasari, transferari		12.000	7.000	2.066	2.066	2.066		1.730
			20 06 01			Deplasari interne, detasari, transferari		12.000	7.000	2.066	2.066	2.066		1.730
			20 11			Carti, publicatii si materiale documentare		10.000	8.000	3.824	3.824	3.824		86
			20 13			Pregatire profesionala		15.000	15.000	14.535	14.535	14.535		
			20 14			Protectia muncii		25.000	25.000	19.954	19.954	19.954		
			20 30			Alte cheltuieli		677.630	505.420	498.538	498.538	498.538		524.824
			20 30 04			Chirii		30.630	20.420	14.010	14.010	14.010		16.561
			20 30 30			Alte cheltuieli cu bunuri si servicii		647.000	485.000	484.528	484.528	484.528		508.263
			51			TITLUL VI TRANSFERURI INTRE UNITATI ALE ADMINISTRATIEI PUBLICE		800.000	450.000	423.000	423.000	423.000		423.000
			51 01			Transferuri curente		800.000	450.000	423.000	423.000	423.000		423.000
			51 01 39			Transferuri din bugetele locale pentru finantarea unitatilor de asistenta sociala si medico-sociale		800.000	450.000	423.000	423.000	423.000		423.000
			57			TITLUL VIII ASISTENTA SOCIALA		61.710.000	32.784.000	31.886.400	31.886.400	31.886.400		32.102.511
			57 02			Ajutoare sociale		61.710.000	32.784.000	31.886.400	31.886.400	31.886.400		32.102.511

Capi- tol	Sub- capi- tol	Pa- ra- graf	Gru- pa / Titlu	Ar- ti- col	Ali- ne- at	Denumire indicator	Credite de angajament	Credite bugetare		Angajamente bugetare	Angajamente legale	Plati efectuate	Angajamente legale de platit	Cheltuieli efective
								anuale aprobrate la finele perioadei de raportare	trimestriale cumulate					
A						B	1	2	3	4	5	6	7=5-6	8
			57	02	01	Ajutoare sociale in numerar		61.710.000	32.784.000	31.886.400	31.886.400	31.886.400		32.102.511
			84			PLATI EFECTUATE IN ANII PRECEDENTI SI RECUPERATE IN ANUL CURENT				-104.981	-104.981	-104.981		
			85			Titlul XV PLATI EFECTUATE IN ANII PRECEDENTI SI RECUPERATE IN ANUL CURENT				-104.981	-104.981	-104.981		
			85	01		Plati efectuate in anii precedenti si recuperate in anul curent				-104.981	-104.981	-104.981		
			85	01	01	Plati efectuate in anii precedenti si recuperate in anul curent (SF)				-104.981	-104.981	-104.981		
8000	02					Partea V-a ACTIUNI ECONOMICE		23.868.090	16.060.000	15.091.951	15.091.951	15.091.951		14.108.478
8302						AGRICULTURA, SILVICULTURA, SI VANATOARE		495.000	405.000	405.000	405.000	405.000		405.000
			01			CHELTUIELI CURENTE		495.000	405.000	405.000	405.000	405.000		405.000
			51			TITLUL VI TRANSFERURI INTRE UNITATI ALE ADMINISTRATIEI PUBLICE		495.000	405.000	405.000	405.000	405.000		405.000
			51	01		Transferuri curente		495.000	405.000	405.000	405.000	405.000		405.000
			51	01	01	Transferuri catre institutiile publice		230.000	140.000	140.000	140.000	140.000		140.000
			51	01	49	Transferuri din bugetele locale pentru finantarea Camerelor Agricole		265.000	265.000	265.000	265.000	265.000		265.000
8402						TRANSPORTURI		23.373.090	15.655.000	14.686.951	14.686.951	14.686.951		13.703.478
			01			CHELTUIELI CURENTE		16.400.000	11.797.000	11.797.000	11.797.000	11.797.000		13.703.478
			20			TITLUL II BUNURI SI SERVICII		16.400.000	11.797.000	11.797.000	11.797.000	11.797.000		13.703.478
			20	02		Reparatii curente		16.400.000	11.797.000	11.797.000	11.797.000	11.797.000		13.703.478
			79			OPERATIUNI FINANCIARE		6.973.090	3.858.000	2.889.951	2.889.951	2.889.951		
			81			TITLUL XIV RAMBURSARI DE CREDITE		6.973.090	3.858.000	2.889.951	2.889.951	2.889.951		

Capi- tol	Sub- capi- tol	Pa- ra- graf	Gru- pa / Titlu	Ar- ti- col	Ali- ne- at	Denumire indicator	Credite de angajament	Credite bugetare		Angajamente bugetare	Angajamente legale	Plati efectuate	Angajamente legale de platit	Cheltuieli efective
								anuale aprobrate la finele perioadei de raportare	trimestriale cumulate					
A						B	1	2	3	4	5	6	7=5-6	8
			81	02		Rambursari de credite interne		6.973.090	3.858.000	2.889.951	2.889.951	2.889.951		
			81	02	05	Rambursari de credite aferente datoriei publice interne locale		6.973.090	3.858.000	2.889.951	2.889.951	2.889.951		




Conducatorul compartimentului
financiar-contabil

Capi- tol	Sub- capi- tol	Pa- ra- graf	Gru- pa / Titlu	Ar- ti- col	Ali- ne- at	Denumire indicator	Credite de angajament	Credite bugetare		Angajamente bugetare	Angajamente legale	Plati efectuate	Angajamente legale de platit	Cheltuieli efective
								anuale aprobrate la finele perioadei de raportare	trimestriale cumulate					
A						B	1	2	3	4	5	6	7=5-6	8
						POSTADERARE	4.255.560	4.255.560	2.000.120	623.277	623.277	623.277		
	56	01				Programe din Fondul European de Dezvoltare Regionala (FEDR)	4.255.560	4.255.560	2.000.120	623.277	623.277	623.277		
	56	01	01			Finantarea nationala	976.450	976.450	793.610	302.599	302.599	302.599		
	56	01	02			Finantarea externa nerambursabila	3.279.110	3.279.110	1.206.510	320.678	320.678	320.678		
	70					CHELTUIELI DE CAPITAL		2.500	2.500	2.500				32.793
	71					TITLUL X ACTIVE NEFINANCIARE		2.500	2.500	2.500				32.793
	71	01				Active fixe		2.500	2.500	2.500				32.793
	71	01	01			Constructii								305
	71	01	02			Masini, echipamente si mijloace de transport								20.297
	71	01	03			Mobilier, aparatura birotica si alte active corporale								8.849
	71	01	30			Alte active fixe (inclusiv reparatii capitale)		2.500	2.500	2.500				3.342
6602						SANATATE	32.340.770	32.421.320	11.002.320	715.359	715.359	715.359		73.822
	01					CHELTUIELI CURENTE	32.340.770	32.421.320	11.002.320	716.834	716.834	716.834		73.822
	51					TITLUL VI TRANSFERURI INTRE UNITATI ALE ADMINISTRATIEI PUBLICE		80.550	80.550	73.822	73.822	73.822		73.822
	51	02				Transferuri de capital		80.550	80.550	73.822	73.822	73.822		73.822
	51	02	28			Transferuri din bugetele locale pentru finantarea cheltuielilor de capital din domeniul sanatatii		80.550	80.550	73.822	73.822	73.822		73.822
	56					TITLUL VIII PROIECTE CU FINANTARE DIN FONDURI EXTERNE NERAMBURSABILE (FEN)								
						POSTADERARE	32.340.770	32.340.770	10.921.770	643.012	643.012	643.012		

Capi- tol	Sub- capi- tol	Pa- ra- graf	Gru- pa / Titlu	Ar- ti- col	Ali- ne- at	Denumire indicator	Credite de angajament	Credite bugetare		Angajamente bugetare	Angajamente legale	Plati efectuate	Angajamente legale de platit	Cheltuieli efective
								anuale aprobrate la finele perioadei de raportare	trimestriale cumulate					
A						B	1	2	3	4	5	6	7=5-6	8
						active corporale								7.124
			71	01	30	Alte active fixe (inclusiv reparatii capitale)								1.964
6802						ASIGURARI SI ASISTENTA SOCIALA		1.328.750	83.000	-26.175	-26.175	-26.175		299.058
			70			CHELTUIELI DE CAPITAL		1.328.750	83.000	82.552	82.552	82.552		299.058
			71			TITLUL X ACTIVE NEFINANCIARE		1.328.750	83.000	82.552	82.552	82.552		299.058
			71	01		Active fixe		1.328.750	83.000	82.552	82.552	82.552		299.058
			71	01	01	Constructii								30.611
			71	01	02	Masini, echipamente si mijloace de transport		729.310	83.000	82.552	82.552	82.552		252.126
			71	01	03	Mobilier, aparatura birotica si alte active corporale		599.440						12.910
			71	01	30	Alte active fixe (inclusiv reparatii capitale)								3.411
			84			PLATI EFECTUATE IN ANII PRECEDENTI SI RECUPERATE IN ANUL CURENT				-108.727	-108.727	-108.727		
			85			Titlul XV PLATI EFECTUATE IN ANII PRECEDENTI SI RECUPERATE IN ANUL CURENT				-108.727	-108.727	-108.727		
			85	01		Plati efectuate in anii precedenti si recuperate in anul curent				-108.727	-108.727	-108.727		
			85	01	02	Plati efectuate in anii precedenti si recuperate in anul curent (SD)				-108.727	-108.727	-108.727		
7000	02					Partea IV-a SERVICII SI DEZVOLTARE PUBLICA, LOCUINTE, MEDIU SI APE	119.548.150	123.311.150	41.485.430	1.845.040	1.845.040	1.845.040		
7402						PROTECTIA MEDIULUI	119.548.150	123.311.150	41.485.430	1.845.040	1.845.040	1.845.040		

Capi- tol	Sub- capi- tol	Pa- ra- graf	Gru- pa / Titlu	Ar- ti- col	Ali- ne- at	Denumire indicator	Credite de angajament	Credite bugetare		Angajamente bugetare	Angajamente legale	Plati efectuate	Angajamente legale de platit	Cheltuieli efective
								anuale aprobrate la finele perioadei de raportare	trimestriale cumulate					
A						B	1	2	3	4	5	6	7=5-6	8
						FONDURI EXTERNE NERAMBURSABILE (FEN)								
						POSTADERARE	11.372.390	11.372.390	3.709.500	4.926	4.926	4.926		
	56		01			Programe din Fondul European de Dezvoltare Regionala (FEDR)	11.372.390	11.372.390	3.709.500	4.926	4.926	4.926		
	56		01	01		Finantarea nationala	296.390	296.390	7.500	4.926	4.926	4.926		
	56		01	02		Finantarea externa nerambursabila	11.076.000	11.076.000	3.702.000					




Conducatorul compartimentului
financiar-contabil

Capi- tol	Sub- capi- tol	Pa- ra- graf	Gru- pa / Titlu	Ar- ti- col	Ali- ne- at	Denumire indicator	Credite de angajament	Credite bugetare		Angajamente bugetare	Angajamente legale	Plati efectuate	Angajamente legale de platit	Cheltuieli efective
								anuale aprobrate la finele perioadei de raportare	trimestriale cumulate					
A						B	1	2	3	4	5	6	7=5-6	8
5007						CREDITE INTERNE		7.064.720	7.064.720	7.064.712	7.064.712	7.064.712		2.828.864
6507						INVATAMANT		200.000	200.000	199.997	199.997	199.997		
	50					Alte cheltuieli in domeniul invatamantului		200.000	200.000	199.997	199.997	199.997		
8407						TRANSPORTURI		6.864.720	6.864.720	6.864.715	6.864.715	6.864.715		2.828.864
	03					Transport rutier		6.864.720	6.864.720	6.864.715	6.864.715	6.864.715		2.828.864
	01					Drumuri si poduri		6.864.720	6.864.720	6.864.715	6.864.715	6.864.715		2.828.864

Capi- tol	Sub- capi- tol	Pa- ra- graf	Gru- pa / Titlu	Ar- ti- col	Ali- ne- at	Denumire indicator	Credite de angajament	Credite bugetare		Angajamente bugetare	Angajamente legale	Plati efectuate	Angajamente legale de platit	Cheltuieli efective
								anuale aprobrate la finele perioadei de raportare	trimestriale cumulate					
A						B	I	2	3	4	5	6	7=5-6	8
			70			CHELTUIELI DE CAPITAL		3.035.850	3.035.850	3.035.850	3.035.850	3.035.850		
			71			TITLUL X ACTIVE NEFINANCIARE		3.035.850	3.035.850	3.035.850	3.035.850	3.035.850		
			71	01		Active fixe		3.035.850	3.035.850	3.035.850	3.035.850	3.035.850		
			71	01	01	Constructii		3.035.850	3.035.850	3.035.850	3.035.850	3.035.850		

Conducatorul institutiei,




Conducatorul compartimentului
financiar-contabil



CONTUL DE EXECUTIE AL IMPRUMUTURILOR INTERNE
SECTIUNEA DE FUNCTIONARE
30.06.2013

Pag. 1 - lei-


Capi- tol	Sub- capi- tol	Pa- ra- graf	Gru- pa / Titlu	Ar- ti- col	Ali- ne- at	Denumire indicator	Credite de angajament	Credite bugetare		Angajamente bugetare	Angajamente legale	Plati efectuate	Angajamente legale de platit	Cheltuieli efective
								anuale aprobrate la finele perioadei de raportare	trimestriale cumulate					
A						B	1	2	3	4	5	6	7=5-6	8
5007						CREDITE INTERNE		2.828.870	2.828.870	2.828.865	2.828.865	2.828.865		2.828.864
		01				CHELTUIELI CURENTE		2.828.870	2.828.870	2.828.865	2.828.865	2.828.865		2.828.864
		20				TITLUL II BUNURI SI SERVICII		2.828.870	2.828.870	2.828.865	2.828.865	2.828.865		2.828.864
8407						TRANSPORTURI		2.828.870	2.828.870	2.828.865	2.828.865	2.828.865		2.828.864
		01				CHELTUIELI CURENTE		2.828.870	2.828.870	2.828.865	2.828.865	2.828.865		2.828.864
		20				TITLUL II BUNURI SI SERVICII		2.828.870	2.828.870	2.828.865	2.828.865	2.828.865		2.828.864
		20	02			Reparatii curente		2.828.870	2.828.870	2.828.865	2.828.865	2.828.865		2.828.864

Conducatorul institutiei,


Conducatorul compartimentului
financiar-contabil


Capi- tol	Sub- capi- tol	Pa- ra- graf	Gru- pa / Titlu	Ar- ti- col	Ali- ne- at	Denumire indicator	Credite de angajament	Credite bugetare		Angajamente bugetare	Angajamente legale	Plati efectuate	Angajamente legale de platit	Cheltuieli efective
								anuale aprobrate la finele perioadei de raportare	trimestriale cumulate					
A						B	1	2	3	4	5	6	7=5-6	8
		71	01	01		Constructii		3.035.850	3.035.850	3.035.850	3.035.850	3.035.850		


Conducatorul institutiei,


Conducatorul compartimentului
financiar-contabil


Capi- tol	Sub- capi- tol	Pa- ra- graf	Gru- pa / Titlu	Ar- ti- col	Ali- ne- at	Denumire indicator	Prevederi bugetare anuale aprobrate la finele perioadei de raportare	Prevederi bugetare trimestriale cumulate	Drepturi constatate			Incasari realizate	Stingeri pe alte cai decat incasari	Drepturi constatate de incasat
									Total, din care:	din anii precedenti	din anul curent			
A						B	1	2	3=4+5	4	5	6	7	8=3-6-7
						alocate din venituri proprii ale Ministerului Sanatatii	40.000	20.000						
3310	32					Venituri din contractele incheiate cu institutiile de medicina legala	1.678.000	947.650	963.000		963.000	963.000		
3310	50					Alte venituri din prestari de servicii si alte activitati	5.044.650	1.090.880	1.244.706	56.149	1.188.557	934.848	22.597	287.261
3610						DIVERSE VENITURI	273.420	198.420	4.098		4.098	86	4.012	
	50					Alte venituri	273.420	198.420	4.098		4.098	86	4.012	
3710						TRANSFERURI VOLUNTARE, ALTELE DECAT SUBVENTIILE	335.520	236.600	291.693		291.693	10.400	281.293	
3710	01					Donatii si sponsorizari	10.400	10.400	10.400		10.400	10.400		
	03					Varsaminte din sectiunea de functionare pentru finantarea sectiunii de dezvoltare a bugetului local	-721.100	-364.580	-138.661		-138.661	-138.661		
3710	04					Varsaminte din sectiunea de functionare	721.100	364.580	138.661		138.661	138.661		
	50					Alte transferuri voluntare	325.120	226.200	281.293		281.293		281.293	
4100	10					IV. SUBVENTII	18.350.730	9.846.250	9.173.972		9.173.972	9.173.972		
4210						SUBVENTII DE LA BUGETUL DE STAT	7.951.420	3.753.360	3.052.000		3.052.000	3.052.000		
	11					Subventii de la bugetul de stat pentru spitale	7.869.140	3.753.360	3.052.000		3.052.000	3.052.000		
4210	38					Subventii de la bugetul de stat pentru instituti si servicii publice sau activitati finantate integral din venituri proprii	82.280							
4310						SUBVENTII DE LA ALTE ADMINISTRATII	10.399.310	6.092.890	6.121.972		6.121.972	6.121.972		
	09					Subventii pentru institutii publice	9.915.310	5.648.890	5.689.700		5.689.700	5.689.700		

Capi- tol	Sub- capi- tol	Pa- ra- graf	Gru- pa / Titlu	Ar- ti- col	Ali- ne- at	Denumire indicator	Prevederi bugetare anuale aprobat la finele perioadei de raportare	Prevederi bugetare trimestriale cumulate	Drepturi constatate			Incasari realizate	Stingeri pe alte cai decat incasari	Drepturi constatate de incasat
									Total, din care:	din anii precedenti	din anul curent			
A						B	1	2	3=4+5	4	5	6	7	8=3-6-7
4310	10					Subventii din bugetele locale pentru finantarea cheltuielilor curente din domeniul sanatatii	138.450	98.450	93.450		93.450	93.450		
4310	14					Subventii din bugetele locale pentru finantarea cheltuielilor de capital din domeniul sanatatii	80.550	80.550	73.822		73.822	73.822		
4310	15					Subventii din bugetul local pentru finantarea camerelor agricole	265.000	265.000	265.000		265.000	265.000		
4510						SUME PRIMITE DE LA UE/ALTI DONATORI IN CONTUL PLATILOR EFECTUATE SI	444.770							
4510	01					Fondul european de Dezvoltare Regionala Sume primite in contul platilor efectuate in anul curent	444.770							

Conducatorul institutiei,

Conducatorul compartimentului
financiar-contabil

Capi- tol	Sub- capi- tol	Pa- ra- graf	Gru- pa / Titlu	Ar- ti- col	Ali- ne- at	Denumire indicator	Prevederi bugetare anuale aprobrate la finele perioadei de raportare	Prevederi bugetare trimestriale cumulate	Drepturi constatate			Incasari realizate	Stingeri pe alte cai decat incasari	Drepturi constatate de incasat
									Total, din care:	din anii precedenti	din anul curent			
A						B	1	2	3=4+5	4	5	6	7	8=3-6-7
4310						finantarea cheltuielilor curente din domeniul sanatatii	138.450	98.450	93.450		93.450	93.450		
	15					Subventii din bugetul local pentru finantarea camerelor agricole	265.000	265.000	265.000		265.000	265.000		

Conducatorul institutiei,



Conducatorul compartimentului
financiar-contabil


**CONTUL DE EXECUTIE AL INSTITUTIILOR PUBLICE FINANTATE
DIN VENITURI PROPRII SI SUBVENTII DIN BUGETUL LOCAL - VENITURI
SECTIUNEA DE DEZVOLTARE
30.06.2013**

Pag. 1 - lei-

Capi- tol	Sub- capi- tol	Pa- ra- graf	Gru- pa / Titlu	Ar- ti- col	Ali- ne- at	Denumire indicator	Prevederi bugetare anuale aprobrate la finele perioadei de raportare	Prevederi bugetare trimestriale cumulate	Drepturi constatate			Incasari realizate	Stingeri pe alte cai decat incasari	Drepturi constatate de incasat
									Total, din care:	din anii precedenti	din anul curent			
A						B	1	2	3=4+5	4	5	6	7	8=3-6-7
0001	10					TOTAL VENITURI-VENITURI	1.246.420	445.130	212.483		212.483	212.483		
0002						I. VENITURI CURENTE	721.100	364.580	138.661		138.661	138.661		
2900						C. VENITURI NEFISCALE	721.100	364.580	138.661		138.661	138.661		
3300						C2. VANZARI DE BUNURI SI SERVICII	721.100	364.580	138.661		138.661	138.661		
3710						TRANSFERURI VOLUNTARE, ALTELE DECAT SUBVENTIILE	721.100	364.580	138.661		138.661	138.661		
	04					Varsaminte din sectiunea de functionare	721.100	364.580	138.661		138.661	138.661		
4100	10					IV. SUBVENTII	80.550	80.550	73.822		73.822	73.822		
4310						SUBVENTII DE LA ALTE ADMINISTRATII	80.550	80.550	73.822		73.822	73.822		
	14					Subventii din bugetele locale pentru finantarea cheltuielilor de capital din domeniul sanatatii	80.550	80.550	73.822		73.822	73.822		
4510						SUME PRIMITE DE LA UE/ALTI DONATORI IN CONTUL PLATILOR EFECTUATE SI	444.770							
	01					Fondul european de Dezvoltare Regionala	444.770							
	01					Sume primite in contul platilor								
	01					efectuate in anul curent	444.770							

Conducatorul institutiei,

Conducatorul compartimentului
financiar-contabil

Capi- tol	Sub- capi- tol	Pa- ra- graf	Gru- pa / Titlu	Ar- ti- col	Ali- ne- at	Denumire indicator	Credite de angajament	Credite bugetare		Angajamente bugetare	Angajamente legale	Plati efectuate	Angajamente legale de platit	Cheltuieli efective
								anuale aprobrate la finele perioadei de raportare	trimestriale cumulate					
A						B	1	2	3	4	5	6	7=5-6	8
5010						TOTAL CHELTUIELI DIN VENITURI PROPRII SI SUBVENTII		133.024.130	71.691.210	69.581.007	78.462.426	63.368.208	15.094.218	65.474.319
5410						ALTE SERVICII PUBLICE GENERALE		788.000	478.000	407.671	407.671	355.063	52.608	371.017
	10					Servicii publice comunitare de evidenta a persoanelor		788.000	478.000	407.671	407.671	355.063	52.608	371.017
6110						ORDINE PUBLICA SI SIGURANTA NATIONALA		1.652.320	885.220	777.507	777.507	777.507		845.620
	50					Alte cheltuieli in domeniul ordinii publice si sigurantei nationale		1.652.320	885.220	777.507	777.507	777.507		845.620
6610						SANATATE		122.584.810	65.441.180	64.117.908	73.107.812	58.066.202	15.041.610	59.906.897
	06					Servicii medicale in unitati sanitare cu paturi		122.584.810	65.441.180	64.117.908	73.107.812	58.066.202	15.041.610	59.906.897
6610	06	01				Spitale generale		122.242.810	65.246.650	63.957.012	72.946.916	57.905.306	15.041.610	59.730.036
		03				Unitati medico-sociale		342.000	194.530	160.896	160.896	160.896		176.861
6710						CULTURA, RECREERE SI RELIGIE		5.873.000	3.508.050	3.078.755	3.021.741	3.021.741		3.079.653
	03					Servicii culturale		5.873.000	3.508.050	3.078.755	3.021.741	3.021.741		3.079.653
		03				Muzee		2.771.000	1.587.050	1.402.327	1.402.327	1.402.327		1.482.026
		04				Institutiile publice de spectacole si concerte		1.740.000	1.137.000	908.619	908.619	908.619		882.381
6710	03	05				Scoli populare de arta si meserii		600.000	367.000	350.809	350.809	350.809		355.184
		30				Alte servicii culturale		762.000	417.000	417.000	359.986	359.986		360.062
6810						ASIGURARI SI ASISTENTA SOCIALA		1.200.000	765.400	588.176	588.176	588.176		628.380
	12					Unitati de asistenta medico-sociale		1.200.000	765.400	588.176	588.176	588.176		628.380
8310						AGRICULTURA, SILVICULTURA, SI VANATOARE		926.000	613.360	610.990	559.519	559.519		642.752
8310	03					Agricultura		926.000	613.360	610.990	559.519	559.519		642.752
		07				Camere agricole		276.000	276.000	273.630	273.630	273.630		348.189

Capi- tol	Sub- capi- tol	Pa- ra- graf	Gru- pa / Titlu	Ar- ti- col	Ali- ne- at	Denumire indicator	Credite de angajament	Credite bugetare		Angajamente bugetare	Angajamente legale	Plati efectuate	Angajamente legale de platit	Cheltuieli efective
								anuale aprobrate la finele perioadei de raportare	trimestriale cumulate					
A						B	1	2	3	4	5	6	7=5-6	8
8310	30					Alte cheltuieli in domeniul agriculturii		650.000	337.360	337.360	285.889	285.889		294.563

Capi- tol	Sub- capi- tol	Pa- ra- graf	Gru- pa / Titlu	Ar- ti- col	Ali- ne- at	Denumire indicator	Credite de angajament	Credite bugetare		Angajamente bugetare	Angajamente legale	Plati efectuate	Angajamente legale de platit	Cheltuieli efective
								anuale aprobrate la finele perioadei de raportare	trimestriale cumulate					
A						B	1	2	3	4	5	6	7=5-6	8
5010						TOTAL CHELTUIELI DIN VENITURI PROPRII SI SUBVENTII		133.024.130	71.691.210	69.581.007	78.462.426	63.368.208	15.094.218	65.474.319
	01					CHELTUIELI CURENTE		132.562.320	71.261.080	69.459.350	78.332.267	63.259.879	15.072.388	64.148.017
	10					TITLUL I CHELTUIELI DE PERSONAL		70.251.680	42.382.910	41.527.345	40.647.798	40.603.450	44.348	40.520.691
	20					TITLUL II BUNURI SI SERVICII		61.443.750	28.878.170	27.932.005	37.684.469	22.656.429	15.028.040	23.627.326
	56					TITLUL VIII PROIECTE CU FINANTARE DIN FONDURI EXTERNE NERAMBURSABILE (FEN)								
						POSTADERARE		866.890						
	70					CHELTUIELI DE CAPITAL		461.810	430.130	135.859	144.361	122.531	21.830	1.326.302
	71					TITLUL X ACTIVE NEFINANCIARE		461.810	430.130	135.859	144.361	122.531	21.830	1.326.302
	84					PLATI EFECTUATE IN ANII PRECEDENTI SI RECUPERATE IN ANUL CURENT				-14.202	-14.202	-14.202		
	85					Titlul XV PLATI EFECTUATE IN ANII PRECEDENTI SI RECUPERATE IN ANUL CURENT				-14.202	-14.202	-14.202		
5410						ALTE SERVICII PUBLICE GENERALE		788.000	478.000	407.671	407.671	355.063	52.608	371.017
	01					CHELTUIELI CURENTE		788.000	478.000	407.671	407.671	355.063	52.608	355.447
	10					TITLUL I CHELTUIELI DE PERSONAL		530.000	342.000	305.022	305.022	260.674	44.348	262.191
	10	01				Cheltuieli salariale in bani		387.000	254.000	239.127	239.127	204.937	34.190	205.998
	10	01	01			Salarii de baza		348.000	231.000	222.641	222.641	190.744	31.897	191.708
	10	01	05			Sporuri pentru conditii de munca		32.000	19.000	15.879	15.879	13.586	2.293	13.683
	10	01	13			Indemnizatii de delegare		3.000	2.000	13	13	13		13
	10	01	30			Alte drepturi salariale in bani		4.000	2.000	594	594	594		594
	10	02				Cheltuieli salariale in natura		4.000	2.000					
	10	02	05			Transportul la si de la locul de munca		4.000	2.000					
	10	03				Contributii		139.000	86.000	65.895	65.895	55.737	10.158	56.193

Capi- tol	Sub- capi- tol	Pa- ra- graf	Gru- pa / Titlu	Ar- ti- col	Ali- ne- at	Denumire indicator	Credite de angajament	Credite bugetare		Angajamente bugetare	Angajamente legale	Plati efectuate	Angajamente legale de platit	Cheltuieli efective
								anuale aprobrate la finele perioadei de raportare	trimestriale cumulate					
A						B	1	2	3	4	5	6	7=5-6	8
			10	03	01	Contributii de asigurari sociale de stat		95.000	52.000	50.057	50.057	42.741	7.316	43.166
			10	03	02	Contributii de asigurari de somaj		2.000	2.000	857	857	728	129	740
			10	03	03	Contributii de asigurari sociale de sanatate		24.000	14.000	12.435	12.435	10.657	1.778	10.712
			10	03	04	Contributii de asigurari pentru accidente de munca si boli profesionale		1.000	1.000	276	276	234	42	238
			10	03	06	Contributii pentru concedii si indemnizatii		17.000	17.000	2.270	2.270	1.377	893	1.337
			20			TITLUL II BUNURI SI SERVICII		258.000	136.000	102.649	102.649	94.389	8.260	93.256
			20	01		Bunuri si servicii		233.000	123.000	101.379	101.379	93.119	8.260	92.446
			20	01	01	Furnituri de birou		2.000	1.000	237	237	237		237
			20	01	02	Materiale pentru curatenie		1.000	1.000					
			20	01	03	Incalzit, iluminat si forta motrica		25.000	15.000					
			20	01	04	Apa, canal si salubritate		5.000	3.000					
			20	01	05	Carburanti si lubrifianti		15.000	10.000	10.000	10.000	10.000		7.063
			20	01	08	Posta, telecomunicatii, radio, tv, internet		15.000	8.000	6.631	6.631	6.631		6.631
			20	01	09	Materiale si prestari de servicii cu caracter functional		70.000	35.000	34.951	34.951	34.951		28.955
			20	01	30	Alte bunuri si servicii pentru intretinere si functionare		100.000	50.000	49.560	49.560	41.300	8.260	49.560
			20	05		Bunuri de natura obiectelor de inventar		4.000	4.000	460	460	460		
			20	05	30	Alte obiecte de inventar		4.000	4.000	460	460	460		
			20	06		Deplasari, detasari, transferari		7.000	4.000	10	10	10		10
			20	06	01	Deplasari interne, detasari, transferari		7.000	4.000	10	10	10		10

Capi- tol	Sub- capi- tol	Pa- ra- graf	Gru- pa / Titlu	Ar- ti- col	Ali- ne- at	Denumire indicator	Credite de angajament	Credite bugetare		Angajamente bugetare	Angajamente legale	Plati efectuate	Angajamente legale de platit	Cheltuieli efective
								anuale aprobrate la finele perioadei de raportare	trimestriale cumulate					
A						B	1	2	3	4	5	6	7=5-6	8
			20	11		Carti, publicatii si materiale documentare		3.000	1.000					
			20	13		Pregatire profesionala		8.000	4.000	800	800	800		800
			20	14		Protectia muncii		3.000						
			70			CHELTUIELI DE CAPITAL								15.570
			71			TITLUL X ACTIVE NEFINANCIARE								15.570
			71	01		Active fixe								15.570
			71	01	02	Masini, echipamente si mijloace de transport								2.707
			71	01	03	Mobilier, aparatura birotica si alte active corporale								5.531
			71	01	30	Alte active fixe (inclusiv reparatii capitale)								7.332
6110						ORDINE PUBLICA SI SIGURANTA NATIONALA		1.652.320	885.220	777.507	777.507	777.507		845.620
			01			CHELTUIELI CURENTE		1.652.320	885.220	780.243	780.243	780.243		837.652
			10			TITLUL I CHELTUIELI DE PERSONAL		1.456.000	759.540	725.903	725.903	725.903		729.130
			10	01		Cheltuieli salariale in bani		1.061.000	541.400	526.907	526.907	526.907		528.948
			10	01	01	Salarii de baza		982.000	498.000	489.267	489.267	489.267		491.161
			10	01	05	Sporuri pentru conditii de munca		24.500	12.600	11.994	11.994	11.994		12.395
			10	01	06	Alte sporuri		53.500	30.000	25.529	25.529	25.529		25.275
			10	01	13	Indemnizatii de delegare		1.000	800	117	117	117		117
			10	02		Cheltuieli salariale in natura		101.700	57.000	53.746	53.746	53.746		53.863
			10	02	01	Tichete de masa		101.700	57.000	53.746	53.746	53.746		53.863
			10	03		Contributii		293.300	161.140	145.250	145.250	145.250		146.319
			10	03	01	Contributii de asigurari sociale de stat		220.550	118.750	110.022	110.022	110.022		110.469

Capi- tol	Sub- capi- tol	Pa- ra- graf	Gru- pa / Titlu	Ar- ti- col	Ali- ne- at	Denumire indicator	Credite de angajament	Credite bugetare		Angajamente bugetare	Angajamente legale	Plati efectuate	Angajamente legale de platit	Cheltuieli efective
								anuale aprobrate la finele perioadei de raportare	trimestriale cumulate					
A						B	1	2	3	4	5	6	7=5-6	8
			10	03	02	Contributii de asigurari de somaj		5.300	3.000	2.341	2.341	2.341		2.351
			10	03	03	Contributii de asigurari sociale de sanatate		55.200	29.500	27.400	27.400	27.400		27.499
			10	03	04	Contributii de asigurari pentru accidente de munca si boli profesionale		3.050	1.850	1.523	1.523	1.523		1.505
			10	03	06	Contributii pentru concedii si indemnizatii		9.200	8.040	3.964	3.964	3.964		4.495
			20			TITLUL II BUNURI SI SERVICII		196.320	125.680	54.340	54.340	54.340		108.522
			20	01		Bunuri si servicii		102.320	57.680	41.571	41.571	41.571		41.805
			20	01	01	Furnituri de birou		6.000	4.500	2.172	2.172	2.172		2.685
			20	01	02	Materiale pentru curatenie		2.500	2.500	719	719	719		683
			20	01	05	Carburanti si lubrifianti		31.000	15.000	9.595	9.595	9.595		9.595
			20	01	06	Piese de schimb		12.500	8.000	7.104	7.104	7.104		7.104
			20	01	07	Transport		2.000	1.000					
			20	01	08	Posta, telecomunicatii, radio, tv, internet		12.500	7.500	4.909	4.909	4.909		4.909
			20	01	09	Materiale si prestari de servicii cu caracter functional		21.320	11.680	11.154	11.154	11.154		10.911
			20	01	30	Alte bunuri si servicii pentru intretinere si functionare		14.500	7.500	5.918	5.918	5.918		5.918
			20	02		Reparatii curente		10.500	2.500	2.167	2.167	2.167		2.167
			20	05		Bunuri de natura obiectelor de inventar		55.000	43.000	5.080	5.080	5.080		59.028
			20	05	01	Uniforme si echipament		49.000	39.000	4.164	4.164	4.164		4.532
			20	05	30	Alte obiecte de inventar		6.000	4.000	916	916	916		54.496
			20	06		Deplasari, detasari, transferari		6.000	4.000	1.640	1.640	1.640		1.640
			20	06	01	Deplasari interne, detasari, transferari		6.000	4.000	1.640	1.640	1.640		1.640

Capi- tol	Sub- capi- tol	Pa- ra- graf	Gru- pa / Titlu	Ar- ti- col	Ali- ne- at	Denumire indicator	Credite de angajament	Credite bugetare		Angajamente bugetare	Angajamente legale	Plati efectuate	Angajamente legale de platit	Cheltuieli efective
								anuale aprobrate la finele perioadei de raportare	trimestriale cumulate					
A						B	1	2	3	4	5	6	7=5-6	8
			20	13		Pregatire profesionala		4.000	4.000	850	850	850		850
			20	14		Protectia muncii		2.000	2.000					
			20	15		Munitie, furnituri si armament de natura activelor fixe pentru armata		2.000	2.000					
			20	25		Cheltuieli judiciare si extrajudiciare derivate din actiuni in reprezentarea intereselor statului, potrivit dispozitiilor legale		5.000	3.000					
			20	30		Alte cheltuieli		9.500	7.500	3.032	3.032	3.032		3.032
			20	30	02	Protocol si reprezentare		2.000						
			20	30	03	Prime de asigurare non-viata		7.500	7.500	3.032	3.032	3.032		3.032
			70			CHELTUIELI DE CAPITAL								7.968
			71			TITLUL X ACTIVE NEFINANCIARE								7.968
			71	01		Active fixe								7.968
			71	01	02	Masini, echipamente si mijloace de transport								7.968
			84			PLATI EFECTUATE IN ANII PRECEDENTI SI RECUPERATE IN ANUL CURENT				-2.736	-2.736	-2.736		
			85			Titlul XV PLATI EFECTUATE IN ANII PRECEDENTI SI RECUPERATE IN ANUL CURENT				-2.736	-2.736	-2.736		
			85	01		Plati efectuate in anii precedenti si recuperate in anul curent				-2.736	-2.736	-2.736		
			85	01	01	Plati efectuate in anii precedenti si recuperate in anul curent (SF)				-2.736	-2.736	-2.736		
6610						SANATATE		122.584.810	65.441.180	64.117.908	73.107.812	58.066.202	15.041.610	59.906.897

Capi- tol	Sub- capi- tol	Pa- ra- graf	Gru- pa / Titlu	Ar- ti- col	Ali- ne- at	Denumire indicator	Credite de angajament	Credite bugetare		Angajamente bugetare	Angajamente legale	Plati efectuate	Angajamente legale de platit	Cheltuieli efective
								anuale aprobrate la finele perioadei de raportare	trimestriale cumulate					
A						B	1	2	3	4	5	6	7=5-6	8
			01			CHELTUIELI CURENTE		122.335.000	65.200.050	64.042.224	73.023.626	58.003.846	15.019.780	58.717.973
			10			TITLUL I CHELTUIELI DE PERSONAL		63.146.200	38.353.930	37.740.640	36.894.469	36.894.469		36.740.022
			10	01		Cheltuieli salariale in bani		47.216.190	28.337.750	27.919.267	27.771.334	27.771.334		27.652.373
			10	01	01	Salarii de baza		35.821.490	21.177.130	20.970.557	20.886.262	20.886.262		20.797.109
			10	01	05	Sporuri pentru conditii de munca		4.543.630	2.972.080	2.827.224	2.825.965	2.825.965		2.862.443
			10	01	06	Alte sporuri		2.247.040	1.321.540	1.287.224	1.276.225	1.276.225		1.284.159
			10	01	11	Fond aferent platii cu ora		4.114.500	2.605.620	2.574.142	2.527.053	2.527.053		2.453.693
			10	01	30	Alte drepturi salariale in bani		489.530	261.380	260.120	255.829	255.829		254.969
			10	02		Cheltuieli salariale in natura		2.864.440	1.842.560	1.790.934	1.231.644	1.231.644		1.205.259
			10	02	01	Tichete de masa		2.864.440	1.842.560	1.790.934	1.231.644	1.231.644		1.205.259
			10	03		Contributii		13.065.570	8.173.620	8.030.439	7.891.491	7.891.491		7.882.390
			10	03	01	Contributii de asigurari sociale de stat		9.813.910	6.146.770	6.049.719	5.976.995	5.976.995		5.988.257
			10	03	02	Contributii de asigurari de somaj		244.920	152.980	150.179	141.367	141.367		140.870
			10	03	03	Contributii de asigurari sociale de sanatate		2.374.550	1.492.120	1.466.725	1.446.019	1.446.019		1.441.855
			10	03	04	Contributii de asigurari pentru accidente de munca si boli profesionale		130.020	81.050	79.092	77.504	77.504		77.345
			10	03	06	Contributii pentru concedii si indemnizatii		502.170	300.700	284.724	249.606	249.606		234.063
			20			TITLUL II BUNURI SI SERVICII		58.321.910	26.846.120	26.301.584	36.129.157	21.109.377	15.019.780	21.977.951
			20	01		Bunuri si servicii		12.958.010	6.264.670	6.170.684	7.579.885	5.538.490	2.041.395	6.236.856
			20	01	01	Furnituri de birou		217.870	124.420	113.632	91.041	49.205	41.836	72.610
			20	01	02	Materiale pentru curatenie		620.470	286.350	273.621	383.734	173.270	210.464	255.489
			20	01	03	Incalzit, iluminat si forta motrica		4.142.380	2.427.050	2.398.393	2.481.453	2.352.698	128.755	2.412.583
			20	01	04	Apa, canal si salubritate		2.530.510	916.560	909.677	1.212.133	893.608	318.525	936.516

Capi- tol	Sub- capi- tol	Pa- ra- graf	Gru- pa / Titlu	Ar- ti- col	Ali- ne- at	Denumire indicator	Credite de angajament	Credite bugetare		Angajamente bugetare	Angajamente legale	Plati efectuate	Angajamente legale de platit	Cheltuieli efective
								anuale aprobrate la finele perioadei de raportare	trimestriale cumulate					
A						B	1	2	3	4	5	6	7=5-6	8
			20	01	05	Carburanti si lubrifianti		281.990	140.190	139.542	47.134	34.634	12.500	61.989
			20	01	06	Piese de schimb		42.000	26.640	26.283	1.643	1.643		1.604
			20	01	07	Transport		1.112.170	502.500	502.500	634.973	410.500	224.473	482.327
			20	01	08	Posta, telecomunicatii, radio, tv, internet		115.010	56.750	56.229	54.113	45.124	8.989	44.347
			20	01	09	Materiale si prestari de servicii cu caracter functional		1.997.250	883.010	865.977	1.594.344	760.118	834.226	1.193.808
			20	01	30	Alte bunuri si servicii pentru intretinere si functionare		1.898.360	901.200	884.830	1.079.317	817.690	261.627	775.583
			20	02		Reparatii curente		406.340	278.070	164.776	164.697	145.247	19.450	32.897
			20	03		Hrana		3.857.770	1.768.580	1.682.208	1.905.852	871.123	1.034.729	1.265.894
			20	03	01	Hrana pentru oameni		3.857.770	1.768.580	1.682.208	1.905.852	871.123	1.034.729	1.265.894
			20	04		Medicamente si materiale sanitare		39.890.720	17.651.280	17.521.643	26.192.949	14.330.304	11.862.645	14.326.466
			20	04	01	Medicamente		23.344.730	10.550.730	10.441.155	15.655.687	8.864.679	6.791.008	7.408.806
			20	04	02	Materiale sanitare		9.584.340	4.226.070	4.219.240	5.735.867	2.784.197	2.951.670	4.259.293
			20	04	03	Reactivi		5.720.180	2.301.170	2.297.136	4.090.932	2.265.235	1.825.697	2.216.012
			20	04	04	Dezinfectanti		1.241.470	573.310	564.112	710.463	416.193	294.270	442.355
			20	05		Bunuri de natura obiectelor de inventar		289.520	247.230	169.449	126.700	87.528	39.172	172
			20	05	01	Uniforme si echipament		80.000	72.120	36.911	34.791	25.187	9.604	
			20	05	03	Lenjerie si accesorii de pat		61.000	47.120	20.411	19.291	9.291	10.000	
			20	05	30	Alte obiecte de inventar		148.520	127.990	112.127	72.618	53.050	19.568	172
			20	06		Deplasari, detasari, transferari		14.490	9.020	4.520	2.022	22	2.000	2.562
			20	06	01	Deplasari interne, detasari, transferari		14.490	9.020	4.520	2.022	22	2.000	2.562
			20	09		Materiale de laborator		30.500	16.180	15.984	304	304		201
			20	11		Carti, publicatii si materiale documentare		9.600	4.210	4.210	2.000	1.152	848	980

Capi- tol	Sub- capi- tol	Pa- ra- graf	Gru- pa / Titlu	Ar- ti- col	Ali- ne- at	Denumire indicator	Credite de angajament	Credite bugetare		Angajamente bugetare	Angajamente legale	Plati efectuate	Angajamente legale de platit	Cheltuieli efective
								anuale aprobrate la finele perioadei de raportare	trimestriale cumulate					
A						B	1	2	3	4	5	6	7=5-6	8
						active corporale								27.174
			71	01	30	Alte active fixe (inclusiv reparatii capitale)		6.550	6.550					
			71	03		Reparatii capitale aferente activelor fixe		74.000	74.000	74.000	73.822	73.822		
			84			PLATI EFECTUATE IN ANII PRECEDENTI SI RECUPERATE IN ANUL CURENT				-11.466	-11.466	-11.466		
			85			Titlul XV PLATI EFECTUATE IN ANII PRECEDENTI SI RECUPERATE IN ANUL CURENT				-11.466	-11.466	-11.466		
			85	01		Plati efectuate in anii precedenti si recuperate in anul curent				-11.466	-11.466	-11.466		
			85	01	01	Plati efectuate in anii precedenti si recuperate in anul curent (SF)				-11.466	-11.466	-11.466		
6710						CULTURA, RECREERE SI RELIGIE		5.873.000	3.508.050	3.078.755	3.021.741	3.021.741		3.079.653
			01			CHELTUIELI CURENTE		5.800.000	3.458.050	3.068.628	3.011.614	3.011.614		2.989.885
			10			TITLUL I CHELTUIELI DE PERSONAL		3.832.000	2.114.400	1.985.312	1.962.604	1.962.604		1.952.760
			10	01		Cheltuieli salariale in bani		3.199.000	1.679.600	1.568.396	1.555.732	1.555.732		1.537.809
			10	01	01	Salarii de baza		2.923.000	1.530.000	1.431.302	1.421.779	1.421.779		1.405.011
			10	01	05	Sporuri pentru conditii de munca		124.000	63.000	60.597	60.597	60.597		60.143
			10	01	06	Alte sporuri		20.000	10.000	8.010	8.010	8.010		7.989
			10	01	10	Fond pentru posturi ocupate prin cumul		12.000	9.000	7.799	7.799	7.799		7.856
			10	01	11	Fond aferent platii cu ora		68.000	40.000	39.159	39.159	39.159		38.456
			10	01	13	Indemnizatii de delegare		41.000	21.600	16.189	13.048	13.048		13.048
			10	01	30	Alte drepturi salariale in bani		11.000	6.000	5.340	5.340	5.340		5.306
			10	03		Contributii		633.000	434.800	416.916	406.872	406.872		414.951

Capi- tol	Sub- capi- tol	Pa- ra- graf	Gru- pa / Titlu	Ar- ti- col	Ali- ne- at	Denumire indicator	Credite de angajament	Credite bugetare		Angajamente bugetare	Angajamente legale	Plati efectuate	Angajamente legale de platit	Cheltuieli efective
								anuale aprobrate la finele perioadei de raportare	trimestriale cumulate					
A						B	1	2	3	4	5	6	7=5-6	8
	10	03	01			Contributii de asigurari sociale de stat		479.600	328.000	319.182	316.585	316.585		316.211
	10	03	02			Contributii de asigurari de somaj		13.000	9.600	8.211	7.454	7.454		7.436
	10	03	03			Contributii de asigurari sociale de sanatate		112.000	79.800	75.989	72.908	72.908		77.575
	10	03	04			Contributii de asigurari pentru accidente de munca si boli profesionale		11.500	8.800	6.697	3.230	3.230		3.250
	10	03	06			Contributii pentru concedii si indemnizatii		16.900	8.600	6.837	6.695	6.695		10.479
	20					TITLUL II BUNURI SI SERVICII		1.968.000	1.343.650	1.083.316	1.049.010	1.049.010		1.037.125
	20	01				Bunuri si servicii		1.495.020	946.010	768.922	752.319	752.319		718.202
	20	01	01			Furnituri de birou		25.700	14.800	9.979	7.979	7.979		10.598
	20	01	02			Materiale pentru curatenie		13.400	7.400	6.476	6.277	6.277		7.473
	20	01	03			Incalzit, iluminat si forta motrica		448.280	323.500	226.969	226.969	226.969		223.260
	20	01	04			Apa, canal si salubritate		33.820	23.690	21.869	20.906	20.906		13.065
	20	01	05			Carburanti si lubrifianti		49.000	23.000	18.124	15.124	15.124		14.065
	20	01	06			Piese de schimb		14.100	11.500	8.396	7.178	7.178		1.772
	20	01	07			Transport		23.500	11.000	10.280	7.104	7.104		6.668
	20	01	08			Posta, telecomunicatii, radio, tv, internet		49.500	33.000	28.606	26.747	26.747		27.365
	20	01	09			Materiale si prestari de servicii cu caracter functional		673.720	410.120	360.113	359.302	359.302		342.121
	20	01	30			Alte bunuri si servicii pentru intretinere si functionare		164.000	88.000	78.110	74.733	74.733		71.815
	20	02				Reparatii curente		29.000	14.500	12.077	8.653	8.653		23.073
	20	05				Bunuri de natura obiectelor de inventar		73.000	56.000	15.772	11.772	11.772		2.895


Capi- tol	Sub- capi- tol	Pa- ra- graf	Gru- pa / Titlu	Ar- ti- col	Ali- ne- at	Denumire indicator	Credite de angajament	Credite bugetare		Angajamente bugetare	Angajamente legale	Plati efectuate	Angajamente legale de platit	Cheltuieli efective
								anuale aprobrate la finele perioadei de raportare	trimestriale cumulate					
A						B	1	2	3	4	5	6	7=5-6	8
			20	05	01	Uniforme si echipament		1.000	1.000					33
			20	05	30	Alte obiecte de inventar		72.000	55.000	15.772	11.772	11.772		2.862
			20	06		Deplasari, detasari, transferari		95.000	71.000	54.154	52.635	52.635		52.635
			20	06	01	Deplasari interne, detasari, transferari		58.000	39.000	28.268	26.749	26.749		26.749
			20	06	02	Deplasari in strainatate		37.000	32.000	25.886	25.886	25.886		25.886
			20	11		Carti, publicatii si materiale documentare		4.000	3.500	248	248	248		248
			20	13		Pregatire profesionala		8.200	8.200	2.900	2.900	2.900		2.300
			20	14		Protectia muncii		5.100	3.600	2.661	2.661	2.661		2.311
			20	30		Alte cheltuieli		258.680	240.840	226.582	217.822	217.822		235.461
			20	30	04	Chirii		139.000	139.000	138.686	138.686	138.686		138.686
			20	30	30	Alte cheltuieli cu bunuri si servicii		119.680	101.840	87.896	79.136	79.136		96.775
			70			CHELTUIELI DE CAPITAL		73.000	50.000	10.127	10.127	10.127		89.768
			71			TITLUL X ACTIVE NEFINANCIARE		73.000	50.000	10.127	10.127	10.127		89.768
			71	01		Active fixe		10.000	7.000	1.500	1.500	1.500		64.012
			71	01	01	Constructii								15.197
			71	01	02	Masini, echipamente si mijloace de transport								26.979
			71	01	03	Mobilier, aparatura birotica si alte active corporale		10.000	7.000	1.500	1.500	1.500		21.836
			71	03		Reparatii capitale aferente activelor fixe		63.000	43.000	8.627	8.627	8.627		25.756
6810						ASIGURARI SI ASISTENTA SOCIALA		1.200.000	765.400	588.176	588.176	588.176		628.380
			01			CHELTUIELI CURENTE		1.061.000	626.400	549.594	549.594	549.594		612.690
			10			TITLUL I CHELTUIELI DE PERSONAL		718.000	389.700	347.128	347.128	347.128		342.149
			10	01		Cheltuieli salariale in bani		563.340	304.600	273.068	273.068	273.068		267.471

Capi- tol	Sub- capi- tol	Pa- ra- graf	Gru- pa / Titlu	Ar- ti- col	Ali- ne- at	Denumire indicator	Credite de angajament	Credite bugetare		Angajamente bugetare	Angajamente legale	Plati efectuate	Angajamente legale de platit	Cheltuieli efective
								anuale aprobrate la finele perioadei de raportare	trimestriale cumulate					
A						B	1	2	3	4	5	6	7=5-6	8
						intretinere si functionare		1.000	700	618	618	618		1.714
	20	02				Reparatii curente		4.000	2.000					
	20	03				Hrana		140.000	80.000	66.892	66.892	66.892		88.907
	20	03	01			Hrana pentru oameni		140.000	80.000	66.892	66.892	66.892		88.907
	20	05				Bunuri de natura obiectelor de inventar		7.000	4.000	369	369	369		
	20	05	03			Lenjerie si accesorii de pat		5.000	2.500					
	20	05	30			Alte obiecte de inventar		2.000	1.500	369	369	369		
	20	30				Alte cheltuieli		7.000	5.000	4.325	4.325	4.325		4.076
	20	30	30			Alte cheltuieli cu bunuri si servicii		7.000	5.000	4.325	4.325	4.325		4.076
	70					CHELTUIELI DE CAPITAL		139.000	139.000	38.582	38.582	38.582		15.690
	71					TITLUL X ACTIVE NEFINANCIARE		139.000	139.000	38.582	38.582	38.582		15.690
	71	01				Active fixe		139.000	139.000	38.582	38.582	38.582		15.690
	71	01	01			Constructii		100.400	100.400					
	71	01	02			Masini, echipamente si mijloace de transport		38.600	38.600	38.582	38.582	38.582		15.690
8310						AGRICULTURA, SILVICULTURA, SI VANATOARE		926.000	613.360	610.990	559.519	559.519		642.752
	01					CHELTUIELI CURENTE		926.000	613.360	610.990	559.519	559.519		634.370
	10					TITLUL I CHELTUIELI DE PERSONAL		569.480	423.340	423.340	412.672	412.672		494.439
	10	01				Cheltuieli salariale in bani		438.670	324.370	324.370	316.112	316.112		389.370
	10	01	01			Salarii de baza		413.810	299.510	299.510	291.252	291.252		359.201
	10	01	05			Sporuri pentru conditii de munca		7.060	7.060	7.060	7.060	7.060		12.369
	10	01	30			Alte drepturi salariale in bani		17.800	17.800	17.800	17.800	17.800		17.800
	10	03				Contributii		130.810	98.970	98.970	96.560	96.560		105.069
	10	03	01			Contributii de asigurari sociale de stat		98.540	74.680	74.680	72.924	72.924		80.256

Capi- tol	Sub- capi- tol	Pa- ra- graf	Gru- pa / Titlu	Ar- ti- col	Ali- ne- at	Denumire indicator	Credite de angajament	Credite bugetare		Angajamente bugetare	Angajamente legale	Plati efectuate	Angajamente legale de platit	Cheltuieli efective
								anuale aprobrate la finele perioadei de raportare	trimestriale cumulate					
A						B	1	2	3	4	5	6	7=5-6	8
			10	03	02	Contributii de asigurari de somaj		2.420	1.820	1.820	1.760	1.760		1.923
			10	03	03	Contributii de asigurari sociale de sanatate		24.590	18.590	18.590	18.151	18.151		19.893
			10	03	04	Contributii de asigurari pentru accidente de munca si boli profesionale		1.230	830	830	747	747		830
			10	03	06	Contributii pentru concedii si indemnizatii		4.030	3.050	3.050	2.978	2.978		2.167
			20			TITLUL II BUNURI SI SERVICII		356.520	190.020	187.650	146.847	146.847		139.931
			20	01		Bunuri si servicii		322.020	168.020	168.020	136.299	136.299		130.731
			20	01	01	Furnituri de birou		5.180	3.180	3.180	2.164	2.164		1.675
			20	01	02	Materiale pentru curatenie		1.000	500	500				
			20	01	03	Incalzit, iluminat si forta motrica		7.170	5.670	5.670	4.170	4.170		4.170
			20	01	04	Apa, canal si salubritate		2.130	1.130	1.130	130	130		156
			20	01	05	Carburanti si lubrifianti		53.500	28.000	28.000	24.500	24.500		21.815
			20	01	06	Piese de schimb		50.000	25.000	25.000	5.578	5.578		6.004
			20	01	07	Transport		5.000	2.500	2.500	2.060	2.060		1.299
			20	01	08	Posta, telecomunicatii, radio, tv, internet		14.540	8.540	8.540	6.149	6.149		6.535
			20	01	09	Materiale si prestari de servicii cu caracter functional		151.000	76.000	76.000	75.797	75.797		76.759
			20	01	30	Alte bunuri si servicii pentru intretinere si functionare		32.500	17.500	17.500	15.751	15.751		12.318
			20	02		Reparatii curente		3.000						
			20	04		Medicamente si materiale sanitare		3.000	1.500	1.500				
			20	04	01	Medicamente		1.000	500	500				
			20	04	02	Materiale sanitare		1.000	500	500				

Capi- tol	Sub- capi- tol	Pa- ra- graf	Gru- pa / Titlu	Ar- ti- col	Ali- ne- at	Denumire indicator	Credite de angajament	Credite bugetare		Angajamente bugetare	Angajamente legale	Plati efectuate	Angajamente legale de platit	Cheltuieli efective
								anuale aprobrate la finele perioadei de raportare	trimestriale cumulate					
A						B	1	2	3	4	5	6	7=5-6	8
	20	04	04			Dezinfectanti		1.000	500	500				
	20	05				Bunuri de natura obiectelor de inventar		14.930	8.930	8.930	3.348	3.348		
	20	05	01			Uniforme si echipament		5.000	2.500	2.500				
	20	05	30			Alte obiecte de inventar		9.930	6.430	6.430	3.348	3.348		
	20	06				Deplasari, detasari, transferari		940	940	935	935	935		935
	20	06	01			Deplasari interne, detasari, transferari		940	940	935	935	935		935
	20	11				Carti, publicatii si materiale documentare		2.540	2.040	2.040	1.540	1.540		1.540
	20	14				Protectia muncii		1.000	500	500				
	20	30				Alte cheltuieli		9.090	8.090	5.725	4.725	4.725		6.725
	20	30	03			Prime de asigurare non-viata		3.040	3.040	3.035	3.035	3.035		3.035
	20	30	04			Chirii		2.000	1.000	1.000				
	20	30	30			Alte cheltuieli cu bunuri si servicii		4.050	4.050	1.690	1.690	1.690		3.690
	70					CHELTUIELI DE CAPITAL								8.382
	71					TITLUL X ACTIVE NEFINANCIARE								8.382
	71	01				Active fixe								8.382
	71	01	02			Masini, echipamente si mijloace de transport								8.382

Conducatorul institutiei

Conducatorul compartimentului
financiar-contabil

**DETALIEREA CHELTUIELILOR
INSTITUTII PUBLICE FINANTATE DIN VENITURI PROPRII
SI SUBVENTII DIN BUGETUL LOCAL
SECTIUNEA DE FUNCTIONARE
30.06.2013**

Capi- tol	Sub- capi- tol	Pa- ra- graf	Gru- pa / Titlu	Ar- ti- col	Ali- ne- at	Denumire indicator	Credite de angajament	Credite bugetare		Angajamente bugetare	Angajamente legale	Plati efectuate	Angajamente legale de platit	Cheltuieli efective
								anuale aprobrate la finele perioadei de raportare	trimestriale cumulate					
A						B	1	2	3	4	5	6	7=5-6	8
5010						TOTAL CHELTUIELI DIN VENITURI PROPRII SI SUBVENTII		131.695.430	71.261.080	69.445.148	78.318.065	63.245.677	15.072.388	64.148.017
	01					CHELTUIELI CURENTE		131.695.430	71.261.080	69.459.350	78.332.267	63.259.879	15.072.388	64.148.017
	10					TITLUL I CHELTUIELI DE PERSONAL		70.251.680	42.382.910	41.527.345	40.647.798	40.603.450	44.348	40.520.691
	20					TITLUL II BUNURI SI SERVICII		61.443.750	28.878.170	27.932.005	37.684.469	22.656.429	15.028.040	23.627.326
	84					PLATI EFECTUATE IN ANII PRECEDENTI SI RECUPERATE IN ANUL CURENT				-14.202	-14.202	-14.202		
	85					Titlul XV PLATI EFECTUATE IN ANII PRECEDENTI SI RECUPERATE IN ANUL CURENT				-14.202	-14.202	-14.202		
5410						ALTE SERVICII PUBLICE GENERALE		788.000	478.000	407.671	407.671	355.063	52.608	355.447
	01					CHELTUIELI CURENTE		788.000	478.000	407.671	407.671	355.063	52.608	355.447
	10					TITLUL I CHELTUIELI DE PERSONAL		530.000	342.000	305.022	305.022	260.674	44.348	262.191
	10	01				Cheltuieli salariale in bani		387.000	254.000	239.127	239.127	204.937	34.190	205.998
	10	01	01			Salarii de baza		348.000	231.000	222.641	222.641	190.744	31.897	191.708
	10	01	05			Sporuri pentru conditii de munca		32.000	19.000	15.879	15.879	13.586	2.293	13.683
	10	01	13			Indemnizatii de delegare		3.000	2.000	13	13	13		13
	10	01	30			Alte drepturi salariale in bani		4.000	2.000	594	594	594		594
	10	02				Cheltuieli salariale in natura		4.000	2.000					
	10	02	05			Transportul la si de la locul de munca		4.000	2.000					
	10	03				Contributii		139.000	86.000	65.895	65.895	55.737	10.158	56.193
	10	03	01			Contributii de asigurari sociale de stat		95.000	52.000	50.057	50.057	42.741	7.316	43.166
	10	03	02			Contributii de asigurari de somaj		2.000	2.000	857	857	728	129	740
	10	03	03			Contributii de asigurari sociale de sanatate		24.000	14.000	12.435	12.435	10.657	1.778	10.712

Capi- tol	Sub- capi- tol	Pa- ra- graf	Gru- pa / Titlu	Ar- ti- col	Ali- ne- at	Denumire indicator	Credite de angajament	Credite bugetare		Angajamente bugetare	Angajamente legale	Plati efectuate	Angajamente legale de platit	Cheltuieli efective
								anuale aprobrate la finele perioadei de raportare	trimestriale cumulate					
A						B	1	2	3	4	5	6	7=5-6	8
			10	03	04	Contributii de asigurari pentru accidente de munca si boli profesionale		1.000	1.000	276	276	234	42	238
			10	03	06	Contributii pentru concedii si indemnizatii		17.000	17.000	2.270	2.270	1.377	893	1.337
			20			TITLUL II BUNURI SI SERVICII		258.000	136.000	102.649	102.649	94.389	8.260	93.256
			20	01		Bunuri si servicii		233.000	123.000	101.379	101.379	93.119	8.260	92.446
			20	01	01	Furnituri de birou		2.000	1.000	237	237	237		237
			20	01	02	Materiale pentru curatenie		1.000	1.000					
			20	01	03	Incalzit, iluminat si forta motrica		25.000	15.000					
			20	01	04	Apa, canal si salubritate		5.000	3.000					
			20	01	05	Carburanti si lubrifianti		15.000	10.000	10.000	10.000	10.000		7.063
			20	01	08	Posta, telecomunicatii, radio, tv, internet		15.000	8.000	6.631	6.631	6.631		6.631
			20	01	09	Materiale si prestari de servicii cu caracter functional		70.000	35.000	34.951	34.951	34.951		28.955
			20	01	30	Alte bunuri si servicii pentru intretinere si functionare		100.000	50.000	49.560	49.560	41.300	8.260	49.560
			20	05		Bunuri de natura obiectelor de inventar		4.000	4.000	460	460	460		
			20	05	30	Alte obiecte de inventar		4.000	4.000	460	460	460		
			20	06		Deplasari, detasari, transferari		7.000	4.000	10	10	10		10
			20	06	01	Deplasari interne, detasari, transferari		7.000	4.000	10	10	10		10
			20	11		Carti, publicatii si materiale documentare		3.000	1.000					
			20	13		Pregatire profesionala		8.000	4.000	800	800	800		800
			20	14		Protectia muncii		3.000						
6110						ORDINE PUBLICA SI SIGURANTA NATIONALA		1.652.320	885.220	777.507	777.507	777.507		837.652

Capi- tol	Sub- capi- tol	Pa- ra- graf	Gru- pa / Titlu	Ar- ti- col	Ali- ne- at	Denumire indicator	Credite de angajament	Credite bugetare		Angajamente bugetare	Angajamente legale	Plati efectuate	Angajamente legale de platit	Cheltuieli efective
								anuale aprobrate la finele perioadei de raportare	trimestriale cumulate					
A						B	1	2	3	4	5	6	7=5-6	8
			01			CHELTUIELI CURENTE		1.652.320	885.220	780.243	780.243	780.243		837.652
			10			TITLUL I CHELTUIELI DE PERSONAL		1.456.000	759.540	725.903	725.903	725.903		729.130
			10	01		Cheltuieli salariale in bani		1.061.000	541.400	526.907	526.907	526.907		528.948
			10	01	01	Salarii de baza		982.000	498.000	489.267	489.267	489.267		491.161
			10	01	05	Sporuri pentru conditii de munca		24.500	12.600	11.994	11.994	11.994		12.395
			10	01	06	Alte sporuri		53.500	30.000	25.529	25.529	25.529		25.275
			10	01	13	Indemnizatii de delegare		1.000	800	117	117	117		117
			10	02		Cheltuieli salariale in natura		101.700	57.000	53.746	53.746	53.746		53.863
			10	02	01	Tichete de masa		101.700	57.000	53.746	53.746	53.746		53.863
			10	03		Contributii		293.300	161.140	145.250	145.250	145.250		146.319
			10	03	01	Contributii de asigurari sociale de stat		220.550	118.750	110.022	110.022	110.022		110.469
			10	03	02	Contributii de asigurari de somaj		5.300	3.000	2.341	2.341	2.341		2.351
			10	03	03	Contributii de asigurari sociale de sanatare		55.200	29.500	27.400	27.400	27.400		27.499
			10	03	04	Contributii de asigurari pentru accidente de munca si boli profesionale		3.050	1.850	1.523	1.523	1.523		1.505
			10	03	06	Contributii pentru concedii si indemnizatii		9.200	8.040	3.964	3.964	3.964		4.495
			20			TITLUL II BUNURI SI SERVICII		196.320	125.680	54.340	54.340	54.340		108.522
			20	01		Bunuri si servicii		102.320	57.680	41.571	41.571	41.571		41.805
			20	01	01	Furnituri de birou		6.000	4.500	2.172	2.172	2.172		2.685
			20	01	02	Materiale pentru curatenie		2.500	2.500	719	719	719		683
			20	01	05	Carburanti si lubrifianti		31.000	15.000	9.595	9.595	9.595		9.595
			20	01	06	Piese de schimb		12.500	8.000	7.104	7.104	7.104		7.104
			20	01	07	Transport		2.000	1.000					

Capi- tol	Sub- capi- tol	Pa- ra- graf	Gru- pa / Titlu	Ar- ti- col	Ali- ne- at	Denumire indicator	Credite de angajament	Credite bugetare		Angajamente bugetare	Angajamente legale	Plati efectuate	Angajamente legale de platit	Cheltuieli efective
								anuale aprobrate la finele perioadei de raportare	trimestriale cumulate					
A						B	1	2	3	4	5	6	7=5-6	8
						PRECEDENTI SI RECUPERATE IN ANUL CURENT								
						85 01 Plati efectuate in anii precedenti si recuperate in anul curent				-2.736	-2.736	-2.736		
						85 01 01 Plati efectuate in anii precedenti si recuperate in anul curent (SF)				-2.736	-2.736	-2.736		
6610						SANATATE	121.468.110	65.200.050	64.030.758	73.012.160	57.992.380	15.019.780	58.717.973	
						01 CHELTUIELI CURENTE	121.468.110	65.200.050	64.042.224	73.023.626	58.003.846	15.019.780	58.717.973	
						10 TITLUL I CHELTUIELI DE PERSONAL	63.146.200	38.353.930	37.740.640	36.894.469	36.894.469		36.740.022	
						10 01 Cheltuieli salariale in bani	47.216.190	28.337.750	27.919.267	27.771.334	27.771.334		27.652.373	
						10 01 01 Salarii de baza	35.821.490	21.177.130	20.970.557	20.886.262	20.886.262		20.797.109	
						10 01 05 Sporuri pentru conditii de munca	4.543.630	2.972.080	2.827.224	2.825.965	2.825.965		2.862.443	
						10 01 06 Alte sporuri	2.247.040	1.321.540	1.287.224	1.276.225	1.276.225		1.284.159	
						10 01 11 Fond aferent platii cu ora	4.114.500	2.605.620	2.574.142	2.527.053	2.527.053		2.453.693	
						10 01 30 Alte drepturi salariale in bani	489.530	261.380	260.120	255.829	255.829		254.969	
						10 02 Cheltuieli salariale in natura	2.864.440	1.842.560	1.790.934	1.231.644	1.231.644		1.205.259	
						10 02 01 Tichete de masa	2.864.440	1.842.560	1.790.934	1.231.644	1.231.644		1.205.259	
						10 03 Contributii	13.065.570	8.173.620	8.030.439	7.891.491	7.891.491		7.882.390	
						10 03 01 Contributii de asigurari sociale de stat	9.813.910	6.146.770	6.049.719	5.976.995	5.976.995		5.988.257	
						10 03 02 Contributii de asigurari de somaj	244.920	152.980	150.179	141.367	141.367		140.870	
						10 03 03 Contributii de asigurari sociale de sanatate	2.374.550	1.492.120	1.466.725	1.446.019	1.446.019		1.441.855	
						10 03 04 Contributii de asigurari pentru accidente de munca si boli profesionale	130.020	81.050	79.092	77.504	77.504		77.345	
						10 03 06 Contributii pentru concedii si								

Capi- tol	Sub- capi- tol	Pa- ra- graf	Gru- pa / Titlu	Ar- ti- col	Ali- ne- at	Denumire indicator	Credite de angajament	Credite bugetare		Angajamente bugetare	Angajamente legale	Plati efectuate	Angajamente legale de platit	Cheltuieli efective
								anuale aprobrate la finele perioadei de raportare	trimestriale cumulate					
A						B	1	2	3	4	5	6	7=5-6	8
						indemnizatii		502.170	300.700	284.724	249.606	249.606		234.063
						TITLUL II BUNURI SI SERVICII		58.321.910	26.846.120	26.301.584	36.129.157	21.109.377	15.019.780	21.977.951
						20 Bunuri si servicii		12.958.010	6.264.670	6.170.684	7.579.885	5.538.490	2.041.395	6.236.856
						20 01 Furnituri de birou		217.870	124.420	113.632	91.041	49.205	41.836	72.610
						20 01 02 Materiale pentru curatenie		620.470	286.350	273.621	383.734	173.270	210.464	255.489
						20 01 03 Incalzit, iluminat si forta motrica		4.142.380	2.427.050	2.398.393	2.481.453	2.352.698	128.755	2.412.583
						20 01 04 Apa, canal si salubritate		2.530.510	916.560	909.677	1.212.133	893.608	318.525	936.516
						20 01 05 Carburanti si lubrifianti		281.990	140.190	139.542	47.134	34.634	12.500	61.989
						20 01 06 Piese de schimb		42.000	26.640	26.283	1.643	1.643		1.604
						20 01 07 Transport		1.112.170	502.500	502.500	634.973	410.500	224.473	482.327
						20 01 08 Posta, telecomunicatii, radio, tv, internet		115.010	56.750	56.229	54.113	45.124	8.989	44.347
						20 01 09 Materiale si prestari de servicii cu caracter functional		1.997.250	883.010	865.977	1.594.344	760.118	834.226	1.193.808
						20 01 30 Alte bunuri si servicii pentru intretinere si functionare		1.898.360	901.200	884.830	1.079.317	817.690	261.627	775.583
						20 02 Reparatii curente		406.340	278.070	164.776	164.697	145.247	19.450	32.897
						20 03 Hrana		3.857.770	1.768.580	1.682.208	1.905.852	871.123	1.034.729	1.265.894
						20 03 01 Hrana pentru oameni		3.857.770	1.768.580	1.682.208	1.905.852	871.123	1.034.729	1.265.894
						20 04 Medicamente si materiale sanitare		39.890.720	17.651.280	17.521.643	26.192.949	14.330.304	11.862.645	14.326.466
						20 04 01 Medicamente		23.344.730	10.550.730	10.441.155	15.655.687	8.864.679	6.791.008	7.408.806
						20 04 02 Materiale sanitare		9.584.340	4.226.070	4.219.240	5.735.867	2.784.197	2.951.670	4.259.293
						20 04 03 Reactivi		5.720.180	2.301.170	2.297.136	4.090.932	2.265.235	1.825.697	2.216.012
						20 04 04 Dezinfectanti		1.241.470	573.310	564.112	710.463	416.193	294.270	442.355
						20 05 Bunuri de natura obiectelor de inventar		289.520	247.230	169.449	126.700	87.528	39.172	172
						20 05 01 Uniforme si echipament		80.000	72.120	36.911	34.791	25.187	9.604	

Capi- tol	Sub- capi- tol	Pa- ra- graf	Gru- pa / Titlu	Ar- ti- col	Ali- ne- at	Denumire indicator	Credite de angajament	Credite bugetare		Angajamente bugetare	Angajamente legale	Plati efectuate	Angajamente legale de platit	Cheltuieli efective
								anuale aprobrate la finele perioadei de raportare	trimestriale cumulate					
A						B	1	2	3	4	5	6	7=5-6	8
			20	05	03	Lenjerie si accesorii de pat		61.000	47.120	20.411	19.291	9.291	10.000	
			20	05	30	Alte obiecte de inventar		148.520	127.990	112.127	72.618	53.050	19.568	172
			20	06		Deplasari, detasari, transferari		14.490	9.020	4.520	2.022	22	2.000	2.562
			20	06	01	Deplasari interne, detasari, transferari		14.490	9.020	4.520	2.022	22	2.000	2.562
			20	09		Materiale de laborator		30.500	16.180	15.984	304	304		201
			20	11		Carti, publicatii si materiale documentare		9.600	4.210	4.210	2.000	1.152	848	980
			20	12		Consultanta si expertiza		23.500	13.500	10.000				
			20	13		Pregatire profesionala		91.000	58.030	52.030	20.309	12.309	8.000	12.309
			20	14		Protectia muncii		6.000	2.000	1.736	1.736	1.736		651
			20	25		Cheltuieli judiciare si extrajudiciare derivate din actiuni in reprezentarea intereselor statului, potrivit dispozitiilor legale		1.000	600					
			20	30		Alte cheltuieli		743.460	532.750	504.344	132.703	121.162	11.541	98.963
			20	30	03	Prime de asigurare non-viata		1.000	1.000	745	745	745		745
			20	30	04	Chirii		68.000	34.400	34.400	24.000	22.352	1.648	22.891
			20	30	09	Executarea silita a creantelor bugetare		1.000	600					
			20	30	30	Alte cheltuieli cu bunuri si servicii		673.460	496.750	469.199	107.958	98.065	9.893	75.327
			84			PLATI EFECTUATE IN ANII PRECEDENTI SI RECUPERATE IN ANUL CURENT				-11.466	-11.466	-11.466		
			85			Titlul XV PLATI EFECTUATE IN ANII PRECEDENTI SI RECUPERATE IN ANUL CURENT				-11.466	-11.466	-11.466		
			85	01		Plati efectuate in anii precedenti si recuperate in anul curent				-11.466	-11.466	-11.466		


Capi- tol	Sub- capi- tol	Pa- ra- graf	Gru- pa / Titlu	Ar- ti- col	Ali- ne- at	Denumire indicator	Credite de angajament	Credite bugetare		Angajamente bugetare	Angajamente legale	Plati efectuate	Angajamente legale de platit	Cheltuieli efective
								anuale aprobrate la finele perioadei de raportare	trimestriale cumulate					
A						B	1	2	3	4	5	6	7=5-6	8
			85	01	01	Plati efectuate in anii precedenti si recuperate in anul curent (SF)				-11.466	-11.466	-11.466		
6710						CULTURA, RECREERE SI RELIGIE		5.800.000	3.458.050	3.068.628	3.011.614	3.011.614		2.989.885
				01		CHELTUIELI CURENTE		5.800.000	3.458.050	3.068.628	3.011.614	3.011.614		2.989.885
				10		TITLUL I CHELTUIELI DE PERSONAL		3.832.000	2.114.400	1.985.312	1.962.604	1.962.604		1.952.760
				10	01	Cheltuieli salariale in bani		3.199.000	1.679.600	1.568.396	1.555.732	1.555.732		1.537.809
				10	01	01 Salarii de baza		2.923.000	1.530.000	1.431.302	1.421.779	1.421.779		1.405.011
				10	01	05 Sporuri pentru conditii de munca		124.000	63.000	60.597	60.597	60.597		60.143
				10	01	06 Alte sporuri		20.000	10.000	8.010	8.010	8.010		7.989
				10	01	10 Fond pentru posturi ocupate prin cumul		12.000	9.000	7.799	7.799	7.799		7.856
				10	01	11 Fond aferent platii cu ora		68.000	40.000	39.159	39.159	39.159		38.456
				10	01	13 Indemnizatii de delegare		41.000	21.600	16.189	13.048	13.048		13.048
				10	01	30 Alte drepturi salariale in bani		11.000	6.000	5.340	5.340	5.340		5.306
				10	03	Contributii		633.000	434.800	416.916	406.872	406.872		414.951
				10	03	01 Contributii de asigurari sociale de stat		479.600	328.000	319.182	316.585	316.585		316.211
				10	03	02 Contributii de asigurari de somaj		13.000	9.600	8.211	7.454	7.454		7.436
				10	03	03 Contributii de asigurari sociale de sanatate		112.000	79.800	75.989	72.908	72.908		77.575
				10	03	04 Contributii de asigurari pentru accidente de munca si boli profesionale		11.500	8.800	6.697	3.230	3.230		3.250
				10	03	06 Contributii pentru concedii si indemnizatii		16.900	8.600	6.837	6.695	6.695		10.479
				20		TITLUL II BUNURI SI SERVICII		1.968.000	1.343.650	1.083.316	1.049.010	1.049.010		1.037.125
				20	01	Bunuri si servicii		1.495.020	946.010	768.922	752.319	752.319		718.202
				20	01	01 Furnituri de birou		25.700	14.800	9.979	7.979	7.979		10.598

Capi- tol	Sub- capi- tol	Pa- ra- graf	Gru- pa / Titlu	Ar- ti- col	Ali- ne- at	Denumire indicator	Credite de angajament	Credite bugetare		Angajamente bugetare	Angajamente legale	Plati efectuate	Angajamente legale de platit	Cheltuieli efective
								anuale aprobrate la finele perioadei de raportare	trimestriale cumulate					
A						B	1	2	3	4	5	6	7=5-6	8
			20	01	02	Materiale pentru curatenie		13.400	7.400	6.476	6.277	6.277		7.473
			20	01	03	Incalzit, iluminat si forta motrica		448.280	323.500	226.969	226.969	226.969		223.260
			20	01	04	Apa, canal si salubritate		33.820	23.690	21.869	20.906	20.906		13.065
			20	01	05	Carburanti si lubrifianti		49.000	23.000	18.124	15.124	15.124		14.065
			20	01	06	Piese de schimb		14.100	11.500	8.396	7.178	7.178		1.772
			20	01	07	Transport		23.500	11.000	10.280	7.104	7.104		6.668
			20	01	08	Posta, telecomunicatii, radio, tv, internet		49.500	33.000	28.606	26.747	26.747		27.365
			20	01	09	Materiale si prestari de servicii cu caracter functional		673.720	410.120	360.113	359.302	359.302		342.121
			20	01	30	Alte bunuri si servicii pentru intretinere si functionare		164.000	88.000	78.110	74.733	74.733		71.815
			20	02		Reparatii curente		29.000	14.500	12.077	8.653	8.653		23.073
			20	05		Bunuri de natura obiectelor de inventar		73.000	56.000	15.772	11.772	11.772		2.895
			20	05	01	Uniforme si echipament		1.000	1.000					33
			20	05	30	Alte obiecte de inventar		72.000	55.000	15.772	11.772	11.772		2.862
			20	06		Deplasari, detasari, transferari		95.000	71.000	54.154	52.635	52.635		52.635
			20	06	01	Deplasari interne, detasari, transferari		58.000	39.000	28.268	26.749	26.749		26.749
			20	06	02	Deplasari in strainatate		37.000	32.000	25.886	25.886	25.886		25.886
			20	11		Carti, publicatii si materiale documentare		4.000	3.500	248	248	248		248
			20	13		Pregatire profesionala		8.200	8.200	2.900	2.900	2.900		2.300
			20	14		Protectia muncii		5.100	3.600	2.661	2.661	2.661		2.311
			20	30		Alte cheltuieli		258.680	240.840	226.582	217.822	217.822		235.461
			20	30	04	Chirii		139.000	139.000	138.686	138.686	138.686		138.686
			20	30	30	Alte cheltuieli cu bunuri si servicii		119.680	101.840	87.896	79.136	79.136		96.775

Capi- tol	Sub- capi- tol	Pa- ra- graf	Gru- pa / Titlu	Ar- ti- col	Ali- ne- at	Denumire indicator	Credite de angajament	Credite bugetare		Angajamente bugetare	Angajamente legale	Plati efectuate	Angajamente legale de platit	Cheltuieli efective
								anuale aprobrate la finele perioadei de raportare	trimestriale cumulate					
A						B	1	2	3	4	5	6	7=5-6	8
						sanatate		24.590	18.590	18.590	18.151	18.151		19.893
	10	03	04			Contributii de asigurari pentru accidente de munca si boli profesionale		1.230	830	830	747	747		830
	10	03	06			Contributii pentru concedii si indemnizatii		4.030	3.050	3.050	2.978	2.978		2.167
	20					TITLUL II BUNURI SI SERVICII		356.520	190.020	187.650	146.847	146.847		139.931
	20	01				Bunuri si servicii		322.020	168.020	168.020	136.299	136.299		130.731
	20	01	01			Furnituri de birou		5.180	3.180	3.180	2.164	2.164		1.675
	20	01	02			Materiale pentru curatenie		1.000	500	500				
	20	01	03			Incalzit, iluminat si forta motrica		7.170	5.670	5.670	4.170	4.170		4.170
	20	01	04			Apa, canal si salubritate		2.130	1.130	1.130	130	130		156
	20	01	05			Carburanti si lubrifianti		53.500	28.000	28.000	24.500	24.500		21.815
	20	01	06			Piese de schimb		50.000	25.000	25.000	5.578	5.578		6.004
	20	01	07			Transport		5.000	2.500	2.500	2.060	2.060		1.299
	20	01	08			Posta, telecomunicatii, radio, tv, internet		14.540	8.540	8.540	6.149	6.149		6.535
	20	01	09			Materiale si prestari de servicii cu caracter functional		151.000	76.000	76.000	75.797	75.797		76.759
	20	01	30			Alte bunuri si servicii pentru intretinere si functionare		32.500	17.500	17.500	15.751	15.751		12.318
	20	02				Reparatii curente		3.000						
	20	04				Medicamente si materiale sanitare		3.000	1.500	1.500				
	20	04	01			Medicamente		1.000	500	500				
	20	04	02			Materiale sanitare		1.000	500	500				
	20	04	04			Dezinfectanti		1.000	500	500				
	20	05				Bunuri de natura obiectelor de inventar		14.930	8.930	8.930	3.348	3.348		

Capi- tol	Sub- capi- tol	Pa- ra- graf	Gru- pa / Titlu	Ar- ti- col	Ali- ne- at	Denumire indicator	Credite de angajament	Credite bugetare		Angajamente bugetare	Angajamente legale	Plati efectuate	Angajamente legale de platit	Cheltuieli efective
								anuale aprobrate la finele perioadei de raportare	trimestriale cumulate					
A						B	1	2	3	4	5	6	7=5-6	8
			20	05	01	Uniforme si echipament		5.000	2.500	2.500				
			20	05	30	Alte obiecte de inventar		9.930	6.430	6.430	3.348	3.348		
			20	06		Deplasari, detasari, transferari		940	940	935	935	935		935
			20	06	01	Deplasari interne, detasari, transferari		940	940	935	935	935		935
			20	11		Carti, publicatii si materiale documentare		2.540	2.040	2.040	1.540	1.540		1.540
			20	14		Protectia muncii		1.000	500	500				
			20	30		Alte cheltuieli		9.090	8.090	5.725	4.725	4.725		6.725
			20	30	03	Prime de asigurare non-viata		3.040	3.040	3.035	3.035	3.035		3.035
			20	30	04	Chirii		2.000	1.000	1.000				
			20	30	30	Alte cheltuieli cu bunuri si servicii		4.050	4.050	1.690	1.690	1.690		3.690

Conducatorul institutiei,


Conducatorul compartimentului
financiar-contabil

DETALIEREA CHELTUIELILOR
INSTITUTII PUBLICE FINANTATE DIN VENITURI PROPRII
SI SUBVENTII DIN BUGETUL LOCAL
SECTIUNEA DE DEZVOLTARE
30.06.2013

Capi- tol	Sub- capi- tol	Pa- ra- graf	Gru- pa / Titlu	Ar- ti- col	Ali- ne- at	Denumire indicator	Credite de angajament	Credite bugetare		Angajamente bugetare	Angajamente legale	Plati efectuate	Angajamente legale de platit	Cheltuieli efective
								anuale aprobrate la finele perioadei de raportare	trimestriale cumulate					
A						B	1	2	3	4	5	6	7=5-6	8
5010						TOTAL CHELTUIELI DIN VENITURI PROPRII SI SUBVENTII		1.328.700	430.130	135.859	144.361	122.531	21.830	1.326.302
	01					CHELTUIELI CURENTE		866.890						
	56					TITLUL VIII PROIECTE CU FINANTARE DIN FONDURI EXTERNE NERAMBURSABILE (FEN)								
						POSTADERARE		866.890						
	70					CHELTUIELI DE CAPITAL		461.810	430.130	135.859	144.361	122.531	21.830	1.326.302
	71					TITLUL X ACTIVE NEFINANCIARE		461.810	430.130	135.859	144.361	122.531	21.830	1.326.302
5410						ALTE SERVICII PUBLICE GENERALE								15.570
	70					CHELTUIELI DE CAPITAL								15.570
	71					TITLUL X ACTIVE NEFINANCIARE								15.570
	71	01				Active fixe								15.570
	71	01	02			Masini, echipamente si mijloace de transport								2.707
	71	01	03			Mobilier, aparatura birotica si alte active corporale								5.531
	71	01	30			Alte active fixe (inclusiv reparatii capitale)								7.332
6110						ORDINE PUBLICA SI SIGURANTA NATIONALA								7.968
	70					CHELTUIELI DE CAPITAL								7.968
	71					TITLUL X ACTIVE NEFINANCIARE								7.968
	71	01				Active fixe								7.968
	71	01	02			Masini, echipamente si mijloace de transport								7.968
6610						SANATATE		1.116.700	241.130	87.150	95.652	73.822	21.830	1.188.924
	01					CHELTUIELI CURENTE		866.890						

Capi- tol	Sub- capi- tol	Pa- ra- graf	Gru- pa / Titlu	Ar- ti- col	Ali- ne- at	Denumire indicator	Credite de angajament	Credite bugetare		Angajamente bugetare	Angajamente legale	Plati efectuate	Angajamente legale de platit	Cheltuieli efective
								anuale aprobrate la finele perioadei de raportare	trimestriale cumulate					
A						B	1	2	3	4	5	6	7=5-6	8
			71	01	03	Mobilier, aparatura birotica si alte active corporale		10.000	7.000	1.500	1.500	1.500		21.836
			71	03		Reparatii capitale aferente activelor fixe		63.000	43.000	8.627	8.627	8.627		25.756
6810						ASIGURARI SI ASISTENTA SOCIALA		139.000	139.000	38.582	38.582	38.582		15.690
			70			CHELTUIELI DE CAPITAL		139.000	139.000	38.582	38.582	38.582		15.690
			71			TITLUL X ACTIVE NEFINANCIARE		139.000	139.000	38.582	38.582	38.582		15.690
			71	01		Active fixe		139.000	139.000	38.582	38.582	38.582		15.690
			71	01	01	Constructii		100.400	100.400					
8310			71	01	02	Masini, echipamente si mijloace de transport		38.600	38.600	38.582	38.582	38.582		15.690
						AGRICULTURA, SILVICULTURA, SI VANATOARE								8.382
			70			CHELTUIELI DE CAPITAL								8.382
			71			TITLUL X ACTIVE NEFINANCIARE								8.382
			71	01		Active fixe								8.382
			71	01	02	Masini, echipamente si mijloace de transport								8.382

Conducătorul institutiei,

Conducătorul compartimentului
financiar-contabil