


R O M Â N I A



JUDEȚUL VÂLCEA
CONSILIUL JUDEȚEAN VÂLCEA

Str. General Praporgescu nr. 1 / 240595 - Râmnicu Vâlcea
Cod fiscal: 2540929, Telefon: 0250/73.29.01, 0746/11.63.11, 0746/11.63.12, Fax: 0250/73.56.17
E-mail: consiliu@cjvalcea.ro; www.cjvalcea.ro



Ur 156557
30 iun 2014

Nr.10.295/29.07.2014
B2

ADMINISTRAȚIA JUDEȚEANĂ A FINANȚELOR PUBLICE VÂLCEA

În conformitate cu prevederile Ordinului ministrului finanțelor publice nr. 556/08.04.2014 pentru aprobarea Normelor metodologice privind întocmirea și depunerea situațiilor financiare ale instituțiilor publice, precum și a unor raportări financiare lunare în anul 2014, vă transmitem alăturat situațiile financiare privind execuția bugetului județean la data de 30.06.2014.


PRESEDINTE,
Dr. Ing. Ion Cîlea

DIRECTOR GENERAL ADJ.,

Vasilica Mazilu

ȘCM/ȘCM

BILANT
30.06.2014

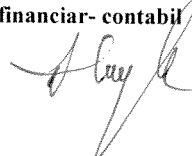
pag.: 1 - lei -

COD	DENUMIRE INDICATORI	SOLD LA INCEPUTUL PERIOADEI	SOLD LA SFARSITUL PERIOADEI
01003	1.Active fixe necorporale (ct.2030000+2050000+2060000+2080100+2080200+2330000-2800300-2800500-2800800-2900400-2900500-2900800-2930100*)	5.219.528	5.443.699
01004	2.Instalatii tehnice, mijloace de transport, animale, plantatii, mobilier, aparatura birotica si alte active corporale (ct.2130100+2130200+2130300+2130400+2140000+2310000-2810300-2810400-2910300-2910400-2930200*)	64.360.612	63.392.869
01005	3.Terenuri si cladiri (ct.2110100+2110200+2120000+2310000-2810100-2810200-2910100-2910200-2930200)	1.940.642.679	1.604.915.805
01007	5.Active financiare necurente (investitii pe termen lung) peste un an (ct.2600100+2600200+2600300+2650000+2670201+2670202+2670203+2670204+2670205+2670208-2960101-2960102-2960103-2960200), din care:	56.089.354	56.058.652
01008	Titluri de participare (ct.2600100+2600200+2600300-2960101-2960102-2960103)	56.087.554	56.056.852
01009	6.Creante necurente - sume ce urmeaza a fi incasate dupa o perioada mai mare de un an (ct.4110201+4110208+4130200+4280202+4610201+4610209-4910200-4960200) din care:	10.479.959	8.926.364
01010	Creante comerciale necurente - sume ce urmeaza a fi incasate dupa o perioada mai mare de un an (ct.4110201+4110208+4130200+4610201-4910200-4960200)	10.440.545	8.898.654
01015	7.TOTAL ACTIVE NECURENTE (rd.03+04+05+06+07+09)	2.076.792.132	1.738.737.389
01019	1.Stocuri (ct.3010000+3020100+3020200+3020300+3020400+3020500+3020600+3020700+3020800+3020900+3030100+3030200+3040100+3040200+3050100+3050200+3070000+3090000+3310000+3320000+3410000+3450000+3460000+3470000+3490000+3510100+3510200+3540100+3540500+3540600+3560000+3570000+3580000+3590000+3610000+3710000+3810000+/-3480000+/-3780000-3910000-3920100+3920200-3930000-3940100-3940500-3940600-3950100-3950200-3950300-3950400-3950600-3950700-3950800-3960000-3970000-3980000)	20.409.602	20.704.733
01021	Creante din operatiuni comerciale, avansuri si alte decontari (ct.2320000+2340000+4090101+4090102+4110101+4110108+4130100+4180000+4250000+4280102+4610101+4610109+4730109**+4810101+4810102+4810103+4810200+4810300+4810900+4820000+4830000+4890000-4910100-4960100+5120800) din care:	30.604.108	28.100.144
01022	Creante comerciale si avansuri (ct.2320000+2340000+4090101+4090102+4110101+4110108+4130100+4180000+4610101-4910100-4960100),din care:	30.600.706	28.044.676
01023	Creante bugetare (ct.4310100**+4310200**+4310300**+4310400**+4310500**+4310700**+4370100**+4370200**+4370300**+4420400+4420800**+4440000**+4460000**+4480200+4610102+4630000+4640000+4650100+4650200+4660401+4660402+4660500+4660900+4810101**+4810102**+4810103**+4810900**+4820000** -4970000), din care:	118.468	1.967.293
01024	Creantele bugetului general consolidat (ct.4630000+4640000+4650100+4650200+4660401+4660402+4660500+4660900-4970000)	29.764	1.830.900
01025	Creante din operatiuni cu fonduri externe nerambursabile si fonduri de la buget (ct.4500100+4500300+4500501+4500502+4500503+4500504+		

COD	DENUMIRE INDICATORI	SOLD LA INCEPUTUL PERIOADEI	SOLD LA SFARSITUL PERIOADEI
01027	4500505+4500700+4510100+4510300+4510500+4530100+4540100+4540301+4540302+4540501+4540502+4540503+4540504+4550100+4550301+4550302+4550303+4560100+4560303+4560309+4570100+4570201+4570202+4570203+4570205+4570206+4570209+4570301+4570302+4570309+4580100+4580301+4580302+4610103+4730103**+4740000+4760000), din care:	809.219	288.160
01030	Imprumuturi pe termen scurt acordate (ct.2670101+2670102+2670103+2670104+2670105+2670108+2670601+2670602+2670603+2670604+2670605+2670609+4680101+4680102+4680103+4680104+4680105+4680106+4680107+4680108+4680109+4690103+4690105+4690106+4690108+4690109)		2.082.513
01033	Total creante curente (rd.21+23+25+27)	31.531.795	32.438.110
010331	Conturi la trezorerie, casa in lei. (ct.5100000+5120101+5120501+5130101+5140101+5150101+5150301+5160101+5170101+5200100+5210100+5210300+5230000+5250101+5250102+5250301+5250302+5250400+5260000+5270000+5280000+5290101+5290201+5290301+5290400+5290901+5310101+5500101+5510000+5520000+5550101+5570101+5580101+5580201+5590101+5600101+5600300+5600401+5610100+5610300+5620100+5620300+5710100+5710300+5710400+5740101+5740102+5740301+5740302+5740400+5750100+5750300+5750400-7700000)	8.991.592	8.785.524
01035	Dobanda de incasat,alte valori,avansuri de trezorerie (ct.5180701+5320100+5320200+5320300+5320400+5320500+5320600+5320800+5420100)	405.529	361.427
01040	Conturi la institutii de credit, BNR, casa in valuta (ct.5110101+5110102+5120102+5120402+5120502+5130102+5130202+5140102+5140202+5150102+5150202+5150302+5160102+5160202+5170102+5170202+5290102+5290202+5290302+5290902+5310402+5410102+5410202+5500102+5550102+5550202+5570202+5580102+5580302+5590102+5590202+5600102+5600402)	1.045.130	1.016.677
01042	Total disponibilitati si alte valori (rd.33+33.1+35+35.1)	10.442.251	10.163.628
01045	6.Cheltuieli in avans (ct.4710000)	34.238	31.083
01046	7.TOTAL ACTIVE CURENTE (rd.19+30+31+40+41+41.1+42)	62.417.886	63.337.554
01052	8.TOTAL ACTIVE (rd.15+45)	2.139.210.018	1.802.074.943
01053	1.Sume necurente - sume ce urmeaza a fi platite dupa o perioada mai mare de un an (ct.2690200+4010200+4030200+4040200+4050200+4280201+4620201+4620209+5090000), din care:	27.015	43.232
01054	Datorii comerciale (ct.4010200+4030200+4040200+4050200+4620201)	25.582	8.612
01055	2.Imprumuturi pe termen lung (ct.1610200+1620200+1630200+1640200+1650200+1660201+1660202+1660203+1660204+1670201+1670202+1670203+1670208+1670209-1690200)	30.228.175	27.152.628
01058	3.Provizioane (ct.1510201+1510202+1510203+1510204+1510208)	5.222.155	3.827.169
01060	TOTAL DATORII NECURENTE (rd.52+54+55)	35.477.345	31.023.029
01061	1.Datorii comerciale, avansuri si alte decontari (ct.2690100+4010100+4030100+4040100+4050100+4080000+4190000+4620101+4620109+4730109+4810101+4810102+4810103+4810200+4810300+4810900+4820000+4830000+4890000+5090000+5120800), din care:	32.554.322	30.391.741
01061	Datorii comerciale si avansuri (ct.4010100+4030100+4040100+4050100+4080000+4190000+4620101+4620109), din care:	32.252.227	30.007.620

COD	DENUMIRE INDICATORI	SOLD LA INCEPUTUL PERIOADEI	SOLD LA SFARSITUL PERIOADEI
01062	2.Datorii catre bugete (ct.4310100+4310200+4310300+4310400+4310500+4310700+4370100+4370200+4370300+4400000+4410000+4420300+4420800+4440000+4460000+4480100+4550501+4550502+4550503+4670100+4670200+4670300+4670400+4670500+4670900+4730109+4810900+4820000),din care:	4.338.749	4.339.683
010631	Contributii sociale (ct.4310100+4310200+4310300+4310400+4310500+4310700+4370100+4370200+4370300)	3.161.121	3.218.174
01065	3.Datorii din operatiuni cu Fonduri externe nerambursabile si fonduri de la buget,alte datorii catre alte organisme internationale (ct.4500200+4500400+4500600+4510200+4510401+4540402+4540409+4510601+4510602+4510603+4510605+4510606+4510609+4520100+4520200+4530200+4540200+4540401+4540402+4540601+4540602+4540603+4550200+4550401+4550402+4550403+4550404+4560400+4580401+4580402+4580501+4580502+4590000+4620103+4730103)	3.138.202	10.585.318
01070	4.Imprumuturi pe termen scurt-sume ce urmeaza a fi platite intr-o perioada de pana la un an (ct.5180601+5180603+5180604+5180605+5180606+5180608+5180609+5180800+5190101+5190102+5190103+5190104+5190105+5190106+5190107+5190108+5190109+5190110+5190180+5190190)		2.082.513
01071	5.Imprumuturi pe termen lung - sume ce urmeaza a fi platite in cursul exercitiului curent (ct.1610100+1620100+1630100+1640100+1650100+1660101+1660102+1660103+1660104+1670101+1670102+1670103+1670108+1670109+1680100+1680200+1680300+1680400+1680500+1680701+1680702+1680703+1680708+1680709-1690100)	803.251	7.111.206
01072	6.Salariile angajatilor (ct.4210000+4230000+4260000+4270100+4270300+4280101)	5.927.254	5.932.351
01073	7.Alte drepturi cuvenite altor categorii de persoane (pensii, indemnizatii de somaj, burse) (ct.4220100+4220200+4240000+4260000+4270200+4270300+4290000+4380000), din care:	5.423.628	5.583.571
01074	8.Venituri in avans (ct.4720000)	186.886	212.690
01075	9.Provizioane (ct.1510101+1510102+1510103+1510104+1510108)		640.552
01078	10.TOTAL DATORII CURENTE (rd.60+62+65+70+71+72+73+74+75)	52.372.292	66.879.625
01079	11.TOTAL DATORII (rd.58+78)	87.849.637	97.902.654
01080	12.ACTIVE NETE = TOTAL ACTIVE - TOTAL DATORII = CAPITALURI PROPRII (rd.80=rd.46-79=rd.90)	2.051.360.381	1.704.172.289
01084	1.Rezerve, fonduri (ct.1000000+1010000+1020000+1030000+1040000+1050100+1050200+1050300+1050400+1050500+1060000+1320000+1330000+1390100)	1.906.315.006	1.529.561.123
01085	2.Rezultatul reportat (ct.1170000-sold creditor)	96.398.036	145.933.477
01087	4.Rezultatul patrimonial al exercitiului (ct.1210000-sold creditor)	48.647.339	28.677.689
01090	6.TOTAL CAPITALURI PROPRII (rd.84+85-86+87-88)	2.051.360.381	1.704.172.289

Conducatorul institutiei


Conducatorul compartimentului
financiar- contabil



CONTUL DE REZULTAT PATRIMONIAL

30.06.2014

pag.: 1 - lei -

COD	DENUMIRE INDICATORI	An precedent	An curent
02002	1.Venituri din impozite, taxe, contributii de asigurari si alte venituri ale bugetelor (ct.7300100+7300200+7310100+7310200+7320100+7330000+7340000+7350100+7350200+7350300+7350400+7350500+7350600+7360100+7390000+7450100+7450200+7450300+7450400+7450500+7450900+7460100+7460200+7460300+7460900)	57.722.249	56.432.621
02003	2.Venituri din activitati economice (ct.7210000+7220000+7510100+7510200+/-7090000)	52.822.042	51.623.111
02004	3.Finantari, subventii, transferuri, alocatii bugetare cu destinatie speciala (ct.7510500+7710000+7720100+7720200+7730000+7740100+7740200+7750000+7760000+7780000+7790000)	46.329.184	70.913.384
02005	4.Alte venituri operationale (ct.7140000+7180000+7500000++7510300+7510400+7810200+7810300+7810401+7810402+7770000)	276.997	3.293.480
02006	TOTAL VENITURI OPERATIONALE (rd.02+03+04+05)	157.150.472	182.262.596
02008	1.Salarii si contributiile sociale aferente angajatilor (ct.6410000+6420000+6450100+6450200+6450300+6450400+6450500+6450600+6450800+6460000+6470000)	61.034.733	61.879.172
02009	2.Subventii si transferuri (ct.6700000+6710000+6720000+6730000+6740000+6750000+6760000+6770000+6780000+6790000)	39.071.384	46.497.720
02010	3.Stocuri, consumabile, lucrari si servicii executate de terti (ct.6010000+6020100+6020200+6020300+6020400+6020500+6020600+6020700+6020800+6020900+6030000+6060000+6070000+6080000+6090000+6100000+6110000+6120000+6130000+6140000+6220000+6230000+6240100+6240200+6260000+6270000+6280000+6290100+6290200)	51.923.300	42.857.010
02011	4.Cheltuieli de capital, amortizari si provizioane (ct.6810100+6810200+6810300+6810401+6810402+6820101+6820109+6820200+6890100+6890200)	1.947.926	1.470.786
02012	5. Alte cheltuieli operationale (ct.6350000+6540000+6580000)	113.114	208.313
02013	TOTAL CHELTUIELI OPERATIONALE (rd.08+09+10+11+12)	154.090.457	152.913.001
02015	- EXCEDENT (rd.06-rd.13)	3.060.015	29.349.595
02017	IV. VENITURI FINANCIARE (ct.7630000+7640000+7650000+7660000+7670000+7680000+7690000+7860300+7860400)	5.633	1.487
02018	V. CHELTUIELI FINANCIARE (ct.6630000+6640000+6650000+6660000+6670000+6680000+6690000+6860300+6860400+6860800)	1.026.250	590.622
02021	- DEFICIT (rd.18-rd.17)	1.020.617	589.135
02023	- EXCEDENT (rd.15+20-16-21)	2.039.398	28.760.460
02025	VIII. VENITURI EXTRAORDINARE (ct.7910000)	1.193	591
02026	IX. CHELTUIELI EXTRAORDINARE (ct.6900000+6910000)	49.932	
02028	- EXCEDENT (rd.25-rd.26)		591
02029	- DEFICIT (rd.26-rd.25)	48.739	
02031	- EXCEDENT (rd.23+28-24-29)	1.990.659	28.761.051

Conducatorul institutiei



Conducatorul compartimentului
financiar- contabil



SITUATIA CEXURILOR DE TREZORERIE

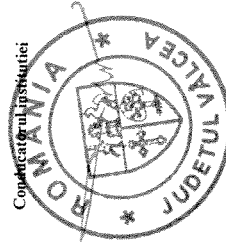
30.06.2014

COD	DENUMIRE INDICATORI	Total	Casa in lei ct.5310101	Disponibili al/ Finantarea de la bugetul de stat ct.5200100/ ct.7700000	Disponibili al/ Finantarea de la bugetul local ct.5210100/ ct.7700000	Disponibili al/ Finantarea asigurarii sociale de stat ct.52501/ ct.7700000	Disponibili din veniturile curente ale/ Finantarea din bugetul asigurarii pentru somaj ct.57401/ ct.7700000	Disponibil din veniturile curente ale/ Finantarea din bugetul fd. national unic de asig. sociale de sanatate ct.5710100/ ct.7700000	Disponibil din veniturile/ Finantarea din bugetul Fondului pentru mediu ct.5750100/ ct.7700000	Disponibil al/ Finantarea de la bugetul trezoreriei statului ct.5240100/ ct.7700000	Conturi de disponibilitati (xxxxxxx) (include si rezultatele din anii precedenti ale bugetelor respective)
03002	1. Incasari	232.432.748	3.781.132		125.244.391						103.468.225
03003	2. Plati	194.545.810	3.781.132	83.362	87.302.941						103.371.337
03004	3. Numerar net din activitatea operationala (rd.02-rd.03)	37.887.938		-83.362	37.851.450						36.488
03006	1. Incasari	591			591						
03007	2. Plati	34.169.383			34.169.383						
03008	3. Numerar net din activitatea de investitii (rd.06-07)	-34.168.792			-34.168.792						
03010	1. Incasari	2.082.513			2.082.513						
03011	2. Plati	3.841.852			3.841.852						
03012	3. Numerar net din activitatea de finantare (rd.10-rd.11)	-1.759.339			-1.759.339						
03013	IV.CRESTEREA (DESCRESTEREA) NETA DE NUMERAR SI ECHIVALENT DE NUMERAR (rd.04+rd.08+rd.12)	1.959.807		-83.362	1.923.319						36.488
03014	V. NUMERAR SI ECHIVALENT DE NUMERAR LA INCEPUTUL ANULUI	8.991.592			5.158.115						3.833.477
030142	-sume utilizate din excedentul anului precedent	2.082.513			2.082.513						
03015	VI.NUMERAR SI ECHIVALENT DE NUMERAR LA SFARSITUL PERIOADEI (rd.13+rd.14+rd.14.1-rd.14.2)	8.868.886		-83.362	4.998.921						3.869.965

Compartamentul

Conducatorul compartimentului financiar- contabil

Viza trezoreriei



[Signature]


[Signature]

SITUATIA FLUXURILOR DE TREZORERIE

30.06.2014

pag.: 1 - lei -

COD	DENUMIRE INDICATORI	Total	Casa in valuta	Alte disponibilitati
04002	1. Incasari	10.195.054		10.195.054
04003	2. Plati	10.222.281		10.222.281
04004	3. Numerar net din activitatea operationala (rd.02-rd.03)	-27.227		-27.227
04013	IV CRESTEREA (DESCRESTEREA) NETA DE NUMERAR SI ECHIVALENT DE NUMERAR (rd.04+rd.08+rd.12)	-27.227		-27.227
04014	V NUMERAR SI ECHIVALENT DE NUMERAR LA INCEPUTUL PERIOADEI	1.045.130	✓	1.045.130
04015	1. Diferente de curs favorabile	867		867
04016	2. Diferente de curs nefavorabile	2.093		2.093
04017	VI NUMERAR SI ECHIVALENT DE NUMERAR LA FINELE PERIOADEI(rd.13+14+15-16)	1.016.677		1.016.677



Conducatorul compartimentului
financiar-contabil

[Handwritten signature]


DISPONIBIL DIN MIJLOACE CU DESTINATIE SPECIALA

30.06.2014

- lei -

DENUMRE INDICATORI	COD	DISPONIBIL LA INCEPUTUL ANULUI	INCASARI	PLATI	DISPONIBIL LA SFARSITUL PERIOADEI
TOTAL (rd.02 la 15)	05001	1.372.696	28.156.852	28.711.563	817.985
- Garantii materiale retinute gestionarilor conform Legii nr.22/1969 (ct.5500101,ct.5500102/analitice distincte)	05003	335.145	13.641	206	348.580
- Sume primite din fondurile de contrapartida constituite potrivit legii (ct.5500101,ct.5500102/analitice distincte)	05004	1.037.551	28.143.211	28.711.357	469.405

Conducatorul institutiei,

Conducatorul compartimentului
financiar-contabil

Two handwritten signatures in black ink are present. The signature on the left is larger and more stylized, while the one on the right is smaller and more compact.


Situatia unor indicatori referitori la protectia copilului
si a persoanelor cu handicap

30.06.2014

pag.: 1 - lei -

COD	DENUMIRE	NUMAR
08001	Copii aflati in familii substitutive	1.073
08003	Centre de plasament	359
08004	Centre de primire a copilului in regim de urgenta	4
08005	Centre maternale	9
08006	Persoane cu handicap institutionalizate in unitati de protectie speciala a persoanelor cu handicap	602

Conducatorul institutiei



Conducatorul compartimentului
financiar-contabil


Situatia activelor si datoriilor institutiilor publice
din administratia locala
30.06.2014

pag.: 1 - lei -

COD	DENUMIRE INDICATORI	Sold la inceputul anului	Sold la sfarsitul perioadei
18005	Disponibilitati in lei ale institutiilor publice locale si ale institutiilor publice de subordonare locala, la trezorerii (ct.5100000+5120101+5120501+5150101+5160101+5170101+5210100+5280000+5290201+5290301+5290400+5290901+5500101+5510000+ 5520000+5550101+5570101+5580101+5580201+5600101+5600300+5610100+5610300+5620100+5620300-7700000), din care:	3.833.477	5.709.922
18008	Total (in baze cash) (rd.04+05)	3.833.477	5.709.922
18010	Total (in baze accrual)(rd.08+09)	3.833.477	5.709.922
18011	Excedentele cumulate ale bugetelor locale (ct.5210300)	5.158.115	3.075.602
18013	Total (in baze cash)(rd.11)	5.158.115	3.075.602
18015	Total (in baze accrual) (rd.13+14)	5.158.115	3.075.602
18023	Alte valori (ct.5320100+5320200+5320300+5320400+5320500+5320600+5320800)	405.529	361.427
18032	Disponibilitati ale institutiilor publice locale si ale institutiilor de subordonare locala la institutiile de credit rezidente (ct.5110101+5110102+5120102+5120402+5120502+5150102+ 5150202+5160102+5160202+5170102+5170202+5290202+5290302+5290902+5500102+5550102+5550202+5570202+5580102+5580302+5600102), din care:	1.045.130	1.016.677
18036	Total (in baze cash) (rd.32+35)	1.045.130	1.016.677
18038	Total (in baze accrual) (rd.36+37)	1.045.130	1.016.677
18051	Disponibilitati ale institutiilor publice aflate la alti rezidenti (terti) (ct.4610109+4610209+2670108+2670208)	1.800	1.800
18052	Total (in baze cash) (rd.51)	1.800	1.800
18131	Actiuni necotate detinute de autoritatile locale la operatorii economici (ct.2600200-2960102)(S11)	56.083.954	56.053.252
18134	Total (la valoarea contabila neta (la valoarea de intrare mai putin ajustarile cumulate pentru pierderea de valoare) (rd.131+132+133)	56.083.954	56.053.252
18141	Participatiile autoritatilor locale la alte societati care nu sunt organizate pe actiuni (regii autonome,srl,comandita, etc.) (ct.2600300-2960103)	3.600	3.600
18142	Total (la valoarea de intrare mai putin ajustarile cumulate pentru pierderea de valoare) (rd.141)	3.600	3.600
18157	Creante comerciale necurente legale de livrari de bunuri si servicii de catre autoritatile locale sau de institutii subordonate acestora (ct.4110201+4110208+4130200+4610201-4910200-4960200) Total (rd.158+159+160+164) din care:	10.440.545	8.898.654
18159	- de la operatori economici (S11),	10.440.545	8.898.654
18165	Creante comerciale curente legate de livrari de bunuri si servicii de catre autoritatile locale sau de institutii subordonate acestora(ct.2320000+2340000+4090101+4090102+4110101+4110108+4130100+4180000+4610101-4910100-4960100) Total(rd.166+167+168+172)din care de la:	30.600.706	28.044.676
18167	-de la operatori economici (S11)	30.600.706	28.044.676
18176	1.Creante ale bugetului local (ct.4640000-4970000). Total (rd.177+178+179+183), din care:	29.764	1.830.900
18178	- de la operatori economici (S11)	29.764	1.830.900
18185	Total creante (rd.176+184)	29.764	1.830.900
18191	Sume de primit de la Autoritatea de Certificare / Autoritatile de Management / Agentiile de Plati - FONDURI EXTERNE NERAMBURSABILE POSTADERARE (ct.4580301)	562.668	

COD	DENUMIRE INDICATORI	Sold la inceputul anului	Sold la sfarsitul perioadei
18192	Sume de primit de la Autoritatea de Certificare / Autoritatile de Management / Agentiile de Plati - FONDURI DE LA BUGET (ct.4580302)	246.551	
18203	1.Sume datorate tertilor reprezentand garantii si cautiuni aflate in conturile institutiilor publice (ct.4280101+4280201+4620101+4620109).Total (rd.204+205+206), din care:	335.145	348.580
18204	- salariatilor (S143)	335.145	348.580
18262	Credite pe termen scurt contractate de autoritatile locale si institutii din subordinea acestora (ct.1620100+1630100+1670101+1670103+ 1670109+5190101+5190102+5190106+5190180+ 5190190). Total (rd.263+264+265+265.1), din care acordate de:	803.251	7.111.206
18263	- Institutii de credit rezidente (S122)	803.251	7.111.206
182671	Sume primite din excedentul anului precedent pentru acoperirea golurilor temporare de casa si pentru finantarea cheltuielilor sectiunii de dezvoltare (ct.5190107)		2.082.513
18268	Total(in baze cash)(rd.262+266+267+267.1)	803.251	9.193.719
18275	Total (in baze accrual) (cash+dobanzi) (rd.268+274)	803.251	9.193.719
18286	Credite pe termen lung primite (contractate, garantate, asimilate,etc) de institutiile publice locale (ct.1620200+1630200+1670201+1670202+1670203+1670209).Total (rd.287+288+289+289.1) din care acordate de:	30.228.175	27.152.628
18287	- Institutii de credit rezidente (S122)	30.228.175	24.368.666
182891	- Administratia centrala (S1311) Credite pe termen lung primite din venituri din privatizare de catre institutii publice din administratia locala (ct.1620200+1670203)		2.783.962
18290	Total (in baze cash)(rd.286)	30.228.175	27.152.628
18312	Datorii comerciale necurente legale de livrari de bunuri si servicii (ct.4010200+4030200+4040200+4050200+4620201). Total (rd.313+314+318+319), din care catre:	25.582	8.612
18313	- Operatori economici (S11)	25.582	8.612
18320	Datorii comerciale curente legate de livrari de bunuri si servicii (ct.4010100+4030100+ 4040100+4050100+4080000+4190000+4620101). Total (rd.321+322+326+327) din care catre:	32.252.227	30.007.620
18321	-Operatori economici (S11)	32.252.227	30.007.620
18331	Datoriile institutiilor publice din administratia locala catre bugete (ct.4420300+4310100+4310200+4310300+4310400+4310500+4310700+4370100+4370200+4370300+4420800+4440000+4460000+4480100)	4.338.749	4.339.683
18332	Salariile angajatilor (ct.4210000+4230000+4260000+4270100+4270300+4280101)	5.927.254	5.932.351
18333	Alte drepturi convenite altor categorii de persoane (ct.4260000+4270200+4270300+4290000+4380000)	5.423.628	5.583.571
18335	Total (rd.331+332+333+334)	15.689.631	15.855.605
183421	Provizioane necurente (ct.1510201+1510202+1510203+1510204+1510208), din care:	5.222.155	3.827.169
183423	Provizioane necurente,constituite conform OUG71/2009 si OG17/2012 reprezentand drepturi salariale castigate in instanta (ct.1510203)	5.222.155	3.827.169
18343	Provizioane curente (ct.1510101+1510102+1510103+1510104+1510108), din care:		640.552
183432	Provizioane curente,constituite conform OUG71/2009 si OG17/2012 reprezentand drepturi salariale castigate in instanta (ct.1510103)		640.552

Conducatorul institutiei




Conducatorul compartimentului
financiar- contabil

TOTAL JUDET

pag. 1 - lei -

DENUMIRE INDICATORI	COD	Sold la inceputul anului	Sold la finele perioadei	
			TOTAL	Din care: aferent sumelor angajate cu prevederi bugetare
PLATI RESTANTE-TOTAL (rd.150+300) din care:	40001	3.848.696	2.334.935	2.324.261
-sub 30 de zile(rd.151+301)	40002	1.293.910	1.621.507	1.621.507
- peste 30 de zile (rd.152+302)	40003	2.500.780	710.700	700.026
- peste 90 de zile (rd.153+303)	40004	3.995		
- peste 120 zile (rd.154+304)	40005	50.011	2.728	2.728
PLATI RESTANTE - TOTAL SECTIUNEA DE FUNCTIONARE	40150			
(rd.160+170+240+250+270+280+290) din care:		3.471.939	2.181.496	2.170.822
-sub 30 de zile(rd.161+171+241+251+271+281+291)	40151	1.283.078	1.488.568	1.488.568
- peste 30 de zile (rd.162+172+242+252+272+282+292)	40152	2.188.861	692.928	682.254
Plati restante catre furnizori,creditori din operatii comerciale (ct.4010100,ct.4030100,ct.4620101,ct.4620109)	40160			
(rd.161+162+163+165+166) din care:		3.449.326	2.181.496	2.170.822
-sub 30 de zile	40161	1.260.465	1.488.568	1.488.568
- peste 30 de zile	40162	2.188.861	692.928	682.254
Plati restante fata de bugetul general consolidat (rd.171+172+173+174+175) din care:	40170			
-sub 30 de zile	40171	10.098		
Plati restante fata de salariatii (drepturi salariale), (ct.4210000, ct.4230000,ct.4260000,ct.4270100,ct.4270300,ct.4280101)	40240			
(rd.241+242+243+245+246), din care:		12.515		
-sub 30 de zile	40241	12.515		
PLATI RESTANTE-TOTAL SECTIUNEA DEZVOLTARE	40300			
(rd.310+320+330), din care:		376.757	153.439	153.439
- sub 30 de zile(rd.311+321+331)	40301	10.832	132.939	132.939
- peste 30 de zile (rd.312+322+332)	40302	311.919	17.772	17.772
- peste 90 de zile (rd.313+323+333)	40303	3.995		
- peste 120 zile (rd.315+324+334)	40304	50.011	2.728	2.728
Plati restante catre furnizori,creditori din operatii comerciale (ct.4040100,ct.4050100,ct.4620101,ct.4620103,ct.4620109)	40310			
(rd.311+312+313+315+316),din care:		376.757	153.439	153.439
- sub 30 de zile	40311	10.832	132.939	132.939
- peste 30 de zile	40312	311.919	17.772	17.772
- peste 90 de zile din care:	40313	3.995		
- peste 120 zile	40315	50.011	2.728	2.728

Conducatorul institutiei


Conducatorul compartimentului
financiar contabil

TOTAL JUDET

pag. 2 - lei -


DENUMIRE INDICATORI	COD	Sold la inceputul anului	Sold la finele perioadei	
			TOTAL	Din care: aferent sumelor angajate cu prevederi bugetare
PLATI RESTANTE-TOTAL (rd.150+300) din care:	42001	380.063	179.905	169.231
-sub 30 de zile(rd.151+301)	42002	14.138	133.102	133.102
- peste 30 de zile (rd.152+302)	42003	311.919	44.075	33.401
- peste 90 de zile (rd.153+303)	42004	3.995		
- peste 120 zile (rd.154+304)	42005	50.011	2.728	2.728
PLATI RESTANTE - TOTAL SECTIUNEA DE FUNCTIONARE (rd.160+170+240+250+270+280+290) din care:	42150	3.306	26.466	15.792
-sub 30 de zile(rd.161+171+241+251+271+281+291)	42151	3.306	163	163
- peste 30 de zile (rd.162+172+242+252+272+282+292)	42152		26.303	15.629
Plati restante catre furnizori,creditori din operatii comerciale (ct.4010100,ct.4030100,ct.4620101,ct.4620109)	42160			
(rd.161+162+163+165+166) din care:		3.306	26.466	15.792
-sub 30 de zile	42161	3.306	163	163
- peste 30 de zile	42162		26.303	15.629
PLATI RESTANTE-TOTAL SECTIUNEA DEZVOLTARE (rd.310+320+330), din care:	42300	376.757	153.439	153.439
- sub 30 de zile(rd.311+321+331)	42301	10.832	132.939	132.939
- peste 30 de zile (rd.312+322+332)	42302	311.919	17.772	17.772
- peste 90 de zile (rd.313+323+333)	42303	3.995		
- peste 120 zile (rd.315+324+334)	42304	50.011	2.728	2.728
Plati restante catre furnizori,creditori din operatii comerciale (ct.4040100,ct.4050100,ct.4620101,ct.4620103,ct.4620109)	42310			
(rd.311+312+313+315+316),din care:		376.757	153.439	153.439
- sub 30 de zile	42311	10.832	132.939	132.939
- peste 30 de zile	42312	311.919	17.772	17.772
- peste 90 de zile din care:	42313	3.995		
- peste 120 zile	42315	50.011	2.728	2.728

Conducatorul institutiei

Conducatorul compartimentului
financiar contabil


DENUMIRE INDICATORI	COD	Sold la inceputul anului	Sold la finele perioadei	
			TOTAL	Din care: aferent sumelor angajate cu prevederi bugetare
PLATI RESTANTE-TOTAL (rd.150+300) din care:	51001	3.382.835	2.074.484	2.074.484
-sub 30 de zile(rd.151+301)	51002	1.215.096	1.443.245	1.443.245
- peste 30 de zile (rd.152+302)	51003	2.167.739	631.239	631.239
PLATI RESTANTE - TOTAL SECTIUNEA DE FUNCTIONARE	51150			
(rd.160+170+240+250+270+280+290) din care:		3.382.835	2.074.484	2.074.484
-sub 30 de zile(rd.161+171+241+251+271+281+291)	51151	1.215.096	1.443.245	1.443.245
- peste 30 de zile (rd.162+172+242+252+272+282+292)	51152	2.167.739	631.239	631.239
Plati restante catre furnizori,creditori din operatii comerciale	51160			
(ct.4010100,ct.4030100,ct.4620101,ct.4620109)				
(rd.161+162+163+165+166) din care:		3.382.835	2.074.484	2.074.484
-sub 30 de zile	51161	1.215.096	1.443.245	1.443.245
- peste 30 de zile	51162	2.167.739	631.239	631.239

Conducatorul institutiei

Conducatorul compartimentului
financiar contabil

DENUMIRE INDICATORI	COD	Sold la inceputul anului	Sold la finele perioadei	
			TOTAL	Din care: aferent sumelor angajate cu prevederi bugetare
PLATI RESTANTE-TOTAL (rd.150+300) din care:	53001	85.798	80.546	80.546
-sub 30 de zile(rd.151+301)	53002	64.676	45.160	45.160
- peste 30 de zile (rd.152+302)	53003	21.122	35.386	35.386
PLATI RESTANTE - TOTAL SECTIUNEA DE FUNCTIONARE (rd.160+170+240+250+270+280+290) din care:	53150	85.798	80.546	80.546
-sub 30 de zile(rd.161+171+241+251+271+281+291)	53151	64.676	45.160	45.160
- peste 30 de zile (rd.162+172+242+252+272+282+292)	53152	21.122	35.386	35.386
Plati restante catre furnizori,creditori din operatii comerciale (ct.4010100,ct.4030100,ct.4620101,ct.4620109)	53160			
(rd.161+162+163+165+166) din care:		63.185	80.546	80.546
-sub 30 de zile	53161	42.063	45.160	45.160
- peste 30 de zile	53162	21.122	35.386	35.386
Plati restante fata de bugetul general consolidat (rd.171+172+173+174+175) din care:	53170			
-sub 30 de zile	53171	10.098		
Plati restante fata de salariatii (drepturi salariale), (ct.4210000, ct.4230000,ct.4260000,ct.4270100,ct.4270300,ct.4280101)	53240			
(rd.241+242+243+245+246), din care:		12.515		
-sub 30 de zile	53241	12.515		

Conducatorul institutiei

Conducatorul compartimentului
financiar contabil


[Handwritten signatures]

H. Sinteza platilor restante si ancratorilor
30.06.2014

Pag. 1

Nr rd	Explicatie	Plati restante		Plati restante aferente Programelor nationale		Plati restante aferente fondurilor externe nerambursabile postaderare****)		Plati restante aferente fondurilor externe nerambursabile preaderare (sursa08)	
		total	din care arierate	total	din care arierate	total	din care arierate	total	din care arierate
	0	1	1.1	2	2.1	3	3.1	4	4.1
1	Sold la finele lunii precedente	2.302.412	8.228,00	52.101		12.224	8.228		
2	Sold la finele perioadei	2.334.935	2.728,00	12.339		3.968	2.728		

Conducatorul institutiei


Conducatorul compartimentului
financiar contabil

II. Sinteza platilor restante si arieratelor
-bugete locale-
30.06.2014

Nr rd	Explicatie	Plati restante		Plati restante aferente programei nationale		Plati restante aferente fondurilor externe nerambursabile postaderare****)		Plati restante aferente fondurilor externe nerambursabile preaderare (sursa08)	
		total	din care arierate	total	din care arierate	total	din care arierate	total	din care arierate
	0	1	1.1	2	2.1	3	3.1	4	4.1
1	Sold la finele lunii precedente	112.181	8.228,00			12.224	8.228		
2	Sold la finele perioadei	179.905	2.728,00			3.908	2.728		

Conducatorul compartimentului

financiar contabil




[Handwritten signature]

II. Sinteza platilor restante si arierateelor
-institutii publice finantate integral venituri proprii-
30.06.2014

Pag.: 3

Nr rd	Explicatie	Plati restante		Plati restante aferente programelor nationale		Plati restante aferente fondurilor externe nerambursabile postaderare****)		Plati restante aferente fondurilor externe nerambursabile preaderare (sursa08)	
		total	din care arierate	total	din care arierate	total	din care arierate	total	din care arierate
	0	1	1.1	2	2.1	3	3.1	4	4.1
1	Sold la finele lunii precedente	2,080,686		52,101					
2	Sold la finele perioadei	2,074,484		12,339					



Conducatorul compartimentului
financiar contabil


[Handwritten signature]

II. Sinteza platilor restante si arieratelor
-instituti publice finantate partial venituri proprii-
30.06.2014

Pag.: 4

Nr rd	Explicatie	Plati restante		Plati restante aferente programelor nationale		Plati restante aferente fondurilor externe nerambursabile postaderare****)		Plati restante aferente fondurilor externe nerambursabile preaderare (sursa08)	
		total	din care arierate	total	din care arierate	total	din care arierate	total	din care arierate
	0		1.1		2.1		3.1		4.1
1	Sold la finele lunii precedente	109.545							
2	Sold la finele perioadei	80.546							
				2		3		4	

Conducatorul institutiei

Conducatorul compartimentului
financiar contabil

[Handwritten signature]


Situatia platilor efectuate din buget care nu reprezinta cheltuieli efective
30.06.2014

Anexa 29

pag.: 1 - lei -

COD	DENUMIREA SI SIMBOLUL CONTURILOR	SOLD LA INCEPUTUL ANULUI	SOLD LA SFARSITUL PERIOADEI
31007	3 Disponibilitati la alti rezidenti,garantii depuse la furnizori (ct.2670108+2670208+4610101+4610102+4610103+4610109+4610201+4610209)-Total(rd.08+09)din care:	1.800 ✓	1.800
31008	-din finantare bugetara(ct.7700000)	300 ✓	300
31009	-din alte surse de finantare	1.500 ✓	1.500
31016	6 Alte disponibilitati provenite din finantare bugetara (ct.7700000)aflate in conturi de disponibil in lei la trezorerie(ct.5580101+5590101+...etc)si in conturi de disponibil in lei si in valuta la institutii de credit din tara,mai putin dobanda incasata in cont(ct.5120102+5120402+5580302+5590102+5590202+...etc)	984.249 ✓	426.144
31017	7 Total(rd.01+04+07+10+13+16)	986.049 ✓	427.944

Conducatorul institutiei



Conducatorul compartimentului
financiar- contabil

Situatia platilor efectuate si a sumelor declarate pentru cota-parte aferenta cheltuielilor finantate din FEN postaderare


30.06.2014

Pag.: 1 - lei -

Cod indicator	Denumirea programului cu finantare UE	Plati efectuate de la titlul 56	din care:		Sume in curs de solictare la rambursare aferente cheltuielilor efectuate in anul curent	Sume solictate la rambursare aferente cheltuielilor efectuate in anul curent	Sume rambursate aferente cheltuielilor efectuate in anul curent	Sume neautorizate de management aferente cheltuielilor efectuate in anul curent	Prestantare dedusa din sumele rambursate aferente cheltuielilor efectuate in anul curent	Sume rezultate din nereguli aferente cheltuielilor efectuate in anul curent si ani precedenti	Sume rezultate din nereguli deduse din sumele solictate la rambursare aferente cheltuielilor efectuate in anul curent
			Plati efectuate pentru cota-parte FEN (alinea02)	02							
	A	01									
10001	Programe din Fondul European de Dezvoltare Regionala (FEDR) (5601)	7.735.265	5.195.165	2.360.560	2.834.605		2.834.605				
10002	Programe din Fondul Social European (FSE) (560	62									
10003	Programe din Fondul de Coeziune (FC) (5603)	25.128.698	10.565.014	-194.043	10.759.057		10.759.057				
10016	Alte facilitati si instrumente postaderare (56	41.940	32.416	32.416							
10040	Total (cod01 la 24)	32.905.965	15.792.595	2.198.933	13.593.662		13.593.662				

Conducatorul institutiei

Conducatorul compartimentului financiar- contabil




Situatia platilor efectuate si a sumelor declarate pentru cota-parte aferenta cheltuielilor finantate din FEN postaderare

30.06.2014

Cod indicator	Denumirea programului cu finantare UE	Plati efectuate de la titlul 56	din care:		Sume in curs de solictare la rambursare aferente cheltuielilor efectuate in anul curent	Sume solictate la rambursare aferente cheltuielilor efectuate in anul curent	Sume rambursate aferente cheltuielilor efectuate in anul curent	Sume neautorizate de management aferente cheltuielilor efectuate in anul curent	Prefinantare dedusa din sumele solictate la rambursare aferente cheltuielilor efectuate in anul curent	Sume rezultate din nereguli aferente cheltuielilor efectuate in anul curent si ani precedenti	din care:	
			Plati efectuate pentru cota-parte FEN (alneasat02)	02							03	04
14001	A	01										
14040	Programe din Fondul European de Dezvoltare Regionala (FEDR) (5601) Total (cod01 la 24)	5.916.284 5.916.284										

Conducatorul institutiei




Conducatorul compartimentului financiar- contabil

SITUATIA
platilor efectuate la titlul S6 "Proiecte cu finantare din fonduri externe nerambursabile (FEN) postaderare"
 30.06.2014

Pag: 1 - lei -

Denumirea sursei de finantare	01	02	03	04	05	06	07	08	09	10		11
										Bugetul institutiilor publice si activitatilor finantate integral sau partial din venituri proprii (s10)	Bugetul institutiilor publice si activitatilor finantate integral sau partial din venituri proprii (s20)	
A												
Titlul VIII Total cheltuieli		32.905.965							5.916.284			
Titlul II Bunuri si servicii		41.940										
Titlul XII Active nefinanciare		32.864.025							5.916.284			

Conducatorul institutiei



Conducatorul compartimentului financiar- contabil

[Handwritten signature]


Capi- tol	Sub- capi- tol	Pa- ra- graf	Gru- pa / Titlu	Ar- ti- col	Ali- at	Denumire indicator	Prevederi anuale aproabate la finele perioadei de raportare		Prevederi bugetare trimestriale cumulate	Drepturi constatate			Incasari realizate	Stingeri pe alte cai decat incasari	Drepturi constatate de incasat
							I	2		Total, din care: 3=4+5	din anii precedenti	din anul curent			
A							B								
1102	06					adaugata pentru drumuri	4.340.000	4.340.000	4.340.000	4.340.000	4.340.000	4.340.000			
						Sume defalcate din taxa pe valoarea adaugata pentru echilibrarea bugetelor locale	10.445.000	5.265.000	5.265.000	5.265.000	5.265.000	5.265.000			
1602						TAXE PE UTILIZAREA BUNURILOR, AUTORIZAREA UTILIZARII BUNURILOR SAU PE DESFASURAREA DE ACTIVITATI	715.000	510.000	510.000	510.000	491.593	491.593			
1602	02				01	Impozit pe mijloacele de transport	715.000	510.000	510.000	395.110	395.110	395.110			
1602	02					Impozit pe mijloacele de transport detinute de persoane fizice*)	10.000	5.000	5.000	4.882	4.882	4.882			
1602	03					Impozit pe mijloace de transport detinute persoane de juridice*)	705.000	505.000	505.000	390.228	390.228	390.228			
1602	03					Taxe si tarife pentru eliberarea de licente si autorizatii de functionare				96.483	96.483	96.483			
2900	02					C. VENITURI NEFISCALE	6.144.930	4.673.300	4.673.300	11.844.610	9.313.628	2.530.982	3.408		9.486.522
3000						C1. VENITURI DIN PROPRIETATE	5.144.930	4.003.300	4.003.300	11.280.169	9.282.719	1.997.450			9.458.479
3002						VENITURI DIN PROPRIETATE	5.144.930	4.003.300	4.003.300	11.280.169	9.282.719	1.997.450			9.458.479
05						Venituri din concesiuni si inchirieri	5.126.130	3.993.900	3.993.900	11.250.405	9.252.955	1.997.450			9.438.114
					30	Alte venituri din concesiuni si inchirieri de catre institutiile publice	5.126.130	3.993.900	3.993.900	11.250.405	9.252.955	1.997.450			9.438.114
3002	08					Venituri din dividende	18.800	9.400	9.400	29.764	29.764	9.399			20.365
					02	Venituri din dividende de la alti platitori	18.800	9.400	9.400	29.764	29.764	9.399			20.365
3300	02					C2. VANZARI DE BUNURI SI SERVICII	1.000.000	670.000	670.000	564.441	30.909	532.532	3.408		28.043
3302						VENITURI DIN PRESTARI DE SERVICII SI ALTE ACTIVITATI				8.059	4.946	3.113			2.080

Capi- tol	Sub- capi- tol	Pa- ra- graf	Gr- pa / Titlu	Ali- ne- at	Denumire indicator	Prevederi anuale aprobaate la finele perioadei de raportare	Prevederi bugetare trimestriale cumulate	Drepturi constatate			Incasari realizate	Stingeri pe alte cai decat incasari	Drepturi constatate de incasat	
								Total, din care:	din anii precedenti	din anul curent				
A					B	1	2	3=4+5	4	5	6	7	8=3-6-7	
3302	27				Contributia lunara a parintilor pentru intretinerea copiilor in unitatile de protectie sociala				738	738	738			
3302	28				Venituri din recuperarea cheltuielilor de judecata, imputatii si despagubiri				7.321	4.946	2.375	1.833	3.408	2.080
3502					AMENZI, PENALITATI SI CONFISCARI				11.090	11.090	11.090	11.090		
50					Alte amenzi, penalitati si confiscari	1.000.000	670.000	545.292	25.963	25.963	519.329	519.329		25.963
3602	50				DIVERSE VENITURI	1.000.000	670.000	545.292	25.963	25.963	519.329	519.329		25.963
3702	03				Varsaminte din sectiunea de functionare pentru finantarea sectiunii de dezvoltare a bugetului local(cu semnul minus)	-12.036.200	-7.872.220	-2.515.270						
3702	04				Varsaminte din sectiunea de functionare	12.036.200	7.872.220	2.515.270						
3900	02				II. VENITURI DIN CAPITAL				591		591	591		
3902					VENITURI DIN VALORIFICAREA UNOR				591		591	591		
	01				Venituri din valorificarea unor bunuri ale institutiilor publice				591		591	591		
4000	02				III OPERATIUNI FINANCIARE				2.082.513		2.082.513	2.082.513		
4002					INCASARI DIN RAMBURSAREA IMPRUMUTURILOR ACORDATE				2.082.513		2.082.513	2.082.513		
4002	14				Sume din excedentul bugetului local utilizate pentru finantarea cheltuielilor sectiunii de dezvoltare				2.082.513		2.082.513	2.082.513		
4100	02				IV. SUBVENTII	205.963.780	106.919.230	52.168.992	356.652	51.812.340	52.168.992	52.168.992		
4200					SUBVENTII DE LA ALTE NIVELE ALE ADMINISTRATIEI PUBLICE	205.963.780	106.919.230	52.168.992	356.652	51.812.340	52.168.992	52.168.992		

Capi- tol	Sub- capi- tol	Pa- ra- graf	Gru- pa / Titlu	Ar- ti- col	Ali- ne- at	Denumire indicator	Prevederi anuale aprobaate la finele perioadei de raportare	Prevederi bugetare trimestriale cumulate	Drepturi constatate			Incasari realizate	Stingeri pe alte cai decat incasari	Drepturi constatate de incasat
									Total, din care:	din anii precedenti	din anul curent			
A						B	I	2	3=4+5	4	5	6	7	8=3-6-7
4202	01					SUBVENTII DE LA BUGETUL DE STAT	205.963.780	106.919.230	52.168.992	356.652	51.812.340	52.168.992		
						Retehnologizarea centralelor termice si electrice de termoficare	6.659.980	5.432.980						
4202	20					Subventii de la bugetul de stat catre bugetele locale necesare sustinerii derularii proiectelor finantate din fonduri externe nerambursabile(FEN) postaderare	131.418.000	64.920.000	16.911.545	356.652	16.554.893	16.911.545		
4202	21					Finantarea drepturilor acordate persoanelor cu handicap	65.440.000	34.800.000	34.228.048		34.228.048	34.228.048		
4202	35					Subventii din bugetul de stat pentru finantarea unitatilor de asistenta medico-sociale	336.000	195.800	192.000		192.000	192.000		
4202	42					Sume primite de administratiile locale in cadrul programelor FEGA implementate de APIA	230.000	167.000	177.714		177.714	177.714		
4202	44					Subventii din bugetul de stat pentru finantarea Camerelor Agricole	693.800	415.450	358.000		358.000	358.000		
4202	45					Sume primite de administratiile locale in cadrul programelor finantate din Fondul Social European	444.000	246.000						
4202	52					Subventii primite de la bugetul de stat pentru finantarea unor investitiilor pentru institutiile publice de asistenta sociala si unitati de asistenta si unitati de asistenta medico-sociale	742.000	742.000	301.685		301.685	301.685		

Capi- tol	Sub- capi- tol	Pa- ra- graf	Gru- pa / Titlu	Ali- ne- at	Denumire indicator	Prevederi	Drepturi constatate			Incasari realizate	Singeri pe alte cai decat incasari	Drepturi constatate de incasat	
						anuale aprobaate la finele perioadei de raportare	Prevederi bugetare trimestriale cumulate	Total, din care:	din anii precedenti				din anul curent
A					B	1	2	3=4+5	4	5	6	7	8=3-6-7
4502					SUME PRIMITE DE LA UE/ALTI DONATORI IN CONTUL PLATILOR EFECTUATE SI PREFINANTARI	182.062.450	92.819.450	14.288.099	694.436	13.593.663	14.288.099		
4502	01				Fondul european de Dezvoltare Regionala	80.362.450	41.459.450	3.424.961	590.355	2.834.606	3.424.961		
		01			Sume primite in contul platilor	18.159.450	10.359.450	2.834.606		2.834.606	2.834.606		
4502	01	02			Sume primite in contul platilor efectuate in anii anteriori	62.203.000	31.100.000	590.355	590.355		590.355		
4502	02				Fondul Social European	1.020.000	1.020.000						
		02			Sume primite in contul platilor efectuate in anii anteriori	1.020.000	1.020.000						
4502	03				Fondul de Coeziune	100.680.000	50.340.000	10.863.138	104.081	10.759.057	10.863.138		
		01			Sume primite in contul platilor								
					efectuate in anul curent	20.136.000	10.068.000	10.759.057		10.759.057	10.759.057		
4502	03	02			Sume primite in contul platilor efectuate in anii anteriori	80.544.000	40.272.000	104.081	104.081		104.081		

Conducatorul institutiei,

Conducatorul compartimentului
financiar-contabil

CONTUL DE EXECUTIE AL BUGETULUI LOCAL - VENITURI
SECTIUNEA DE FUNCTIONARE
30.06.2014


Capi- tol	Sub- capi- tol	Pa- ra- gra- ful	Gru- pa / Titlu	Ar- ti- col	Ali- ne- at	Denumire indicator	Prevederi anuale aprobaate la finele perioadei de raportare		Prevederi bugetare trimestriale cumulate	Drepturi constatate			Incasari realizate	Stingeri pe alte cai decat incasari	Pag. 1 - lei-
							1	2		Total, din care:	4	5			
			A			B			2	3=4+5	4	5	6	7	8=3-6-7
0001	02					TOTAL VENITURI-BUGET LOCAL	164.989.220	89.442.020	100.802.424	9.398.330	91.404.094	91.227.792	3.408	9.571.224	
0002						I. VENITURI CURENTE	97.845.420	53.617.770	65.846.662	9.398.330	56.448.332	56.272.030	3.408	9.571.224	
0003						A. VENITURI FISCALE	103.736.690	56.816.690	56.517.322	84.702	56.432.620	56.432.620		84.702	
0004						A.I. IMPOZIT PE VENIT, PROFIT SI CASTIGURI DIN CAPITAL	37.288.690	21.151.690	21.015.049	84.702	20.930.347	20.930.347		84.702	
0005						A.I.1 IMPOZIT PE VENIT, PROFIT SI CASTIGURI DIN CAPITAL DE LA PERSOANE JURIDICE			84.702	84.702	84.702			84.702	
0102	01					IMPOZIT PE PROFIT Impozit pe profit de la agentii economici			84.702	84.702	84.702			84.702	
0300	02					A.I.2 IMPOZIT PE VENIT, PROFIT SI CASTIGURI DIN CAPITAL DE LA PERSOANE FIZICE									
0402						COTE SI SUME DEFALCATE DIN IMPOZITUL PE VENIT	37.288.690	21.151.690	20.930.347	84.702	20.930.347	20.930.347		84.702	
	01					Cote defalcate din impozitul pe venit	37.288.690	21.151.690	20.930.347		20.930.347	20.930.347			
	04					Sume alocate din cotele defalcate din impozitul pe venit pentru echilibrarea bugetelor locale	25.813.690	15.413.690	14.494.700		14.494.700	14.494.700			
1000	02					A4 IMPOZITE SI TAXE PE BUNURI SI SERVICII	11.475.000	5.738.000	6.435.647		6.435.647	6.435.647			
1102	01					SUME DEFALCATE DIN TVA	66.448.000	35.665.000	35.502.273		35.502.273	35.502.273			
						Sume defalcate din taxa pe valoarea adaugata pentru finantarea cheltui- rilor descentralizate la nivelul judetelor	65.753.000	35.155.000	35.010.680		35.010.680	35.010.680			
	05					Sume defalcate din taxa pe valoarea	50.948.000	25.550.000	25.405.680		25.405.680	25.405.680			

Capi- tol	Sub- capi- tol	Pa- ra- gra- ful	Gru- pa / Titlu	Ali- ne- at	Denumire indicator	Prevederi anuale aprobaate la finele perioadei de raportare		Prevederi bugetare trimestriale cumulate		Drepturi constatate			Incasari realizate	Stingeri pe alte cai decat incasari	Pag. 2 - lei- 8=3-6-7
						I	2	Total, din care:	din anii precedenti	din anul curent	6	7			
A						1	2	3=4+5	4	5	6	7	8=3-6-7		
1102					B	4.340.000	4.340.000	4.340.000	4.340.000	4.340.000	4.340.000				
	06				adaugata pentru drumuri Sume defalcate din taxa pe valoarea adaugata pentru echilibrarea bugetelor locale	10.445.000	5.265.000	5.265.000	5.265.000	5.265.000	5.265.000				
1602					TAXE PE UTILIZAREA BUNURILOR, AUTORIZAREA UTILIZARII BUNURILOR SAU PE DESFASURAREA DE ACTIVITATI	715.000	510.000	491.593	491.593	491.593	491.593				
	02				Impozit pe mijloacele de transport	715.000	510.000	395.110	395.110	395.110	395.110				
	01				Impozit pe mijloacele de transport deținute de persoane fizice*)	10.000	5.000	4.882	4.882	4.882	4.882				
	02				Impozit pe mijloace de transport deținute persoane de juridice*)	705.000	505.000	390.228	390.228	390.228	390.228				
	03				Taxe si tarife pentru eliberarea de licente si autorizatii de functionare			96.483	96.483	96.483	96.483				
2900	02				C. VENITURI NEFISCALE	-5.891.270	-3.198.920	9.329.340	9.313.628	15.712	-160.590	3.408		9.486.522	
3000					C1. VENITURI DIN PROPRIETATE	5.144.930	4.003.300	11.280.169	9.282.719	1.997.450	1.821.690			9.458.479	
3002					VENITURI DIN PROPRIETATE	5.144.930	4.003.300	11.280.169	9.282.719	1.997.450	1.821.690			9.458.479	
	05				Venituri din concesiuni si inchirieri	5.126.130	3.993.900	11.250.405	9.232.955	1.997.450	1.812.291			9.438.114	
	30				Alte venituri din concesiuni si inchirieri de catre institutiile publice	5.126.130	3.993.900	11.250.405	9.232.955	1.997.450	1.812.291			9.438.114	
	08				Venituri din dividende	18.800	9.400	29.764	29.764		9.399			20.365	
	02				Venituri din dividende de la alti platitori	18.800	9.400	29.764	29.764		9.399			20.365	
3300	02				C2. VANZARI DE BUNURI SI SERVICII	-11.036.200	-7.202.220	-1.950.829	30.909	-1.981.738	-1.982.280	3.408		28.043	
3302					VENITURI DIN PRESTARI DE SERVICII SI ALTE ACTIVITATI			8.059	4.946	3.113	2.571	3.408		2.080	

Capi- tol	Sub- capi- tol	Pa- ra- graf	Gru- pa / Titlu	Ar- ti- col	Ali- ne- at	Denumire indicator	Prevederi	Drepturi constatate				Incasari realizate	Stingeri pe alte cai decat incasari	Drepturi constatate de incasat	
							anuale aprobaate la finele perioadei de raportare	2	Total, din care:	din anii precedenti	din anul curent				6
A							1	2	3=4+5	4	5	6	7	8=3-6-7	
3302	27					B									
						Contributia lunara a parintilor pentru intretinerea copiilor in unitatile de protectie sociala		738		738					
	28					Venituri din recuperarea cheltuielilor de judecata, imputatii si despagubiri		7.321	4.946	2.375					
3502						AMENZI, PENALITATI SI CONFISCARI		11.090		11.090					
	50					Alte amenzi, penalitati si confiscari		11.090		11.090					
3602						DIVERSE VENITURI	1.000.000	670.000		545.292	25.963	519.329			2.080
	50					Alte venituri	1.000.000	670.000		545.292	25.963	519.329			25.963
3702						TRANSFERURI VOLUNTARE, ALTELE DECAT SUBVENTIILE	-12.036.200	-7.872.220		-2.515.270		-2.515.270			
	03					Varsaminte din sectiunea de functionare pentru finantarea sectiunii de dezvoltare a bugetului local(cu semnul minus)	-12.036.200	-7.872.220		-2.515.270		-2.515.270			
4100	02					IV. SUBVENTII	67.143.800	35.824.250		34.955.762		34.955.762			
4200						SUBVENTII DE LA ALTE NIVELE ALE ADMINISTRATIEI PUBLICE	67.143.800	35.824.250		34.955.762		34.955.762			
4202						SUBVENTII DE LA BUGETUL DE STAT	67.143.800	35.824.250		34.955.762		34.955.762			
	21					Finantarea drepturilor acordate persoanelor cu handicap	65.440.000	34.800.000		34.228.048		34.228.048			
	35					Subventii din bugetul de stat pentru finantarea unitatilor de asistenta medico-sociale	336.000	195.800		192.000		192.000			
	42					Sume primite de administratiile locale in cadrul programelor FEGA implementate de APIA	230.000	167.000		177.714		177.714			

Capi- tol	Sub- capi- tol	Pa- ra- gra- f / Titlu	Ar- ti- col	Ali- ne- at	Denumire indicator	Prevederi anuale aprobaate la finele perioadei de raportare	Prevederi bugetare trimestriale cumulate	Drepturi constatate			Incasari realizate	Stingeri pe alte cai decat incasari	Drepturi constatate de incasat
								Total, din care:	din anii precedenti	din anul curent			
					B	1	2	3=4+5	4	5	6	7	8=3-6-7
4202	44				Subventii din bugetul de stat pentru finantarea Camerelor Agricole	693.800	415.450	358.000		358.000			
	45				Sume primite de administratiile locale in cadrul programelor finantate din Fondul Social European	444.000	246.000						

Conducatorul institutiei

Conducatorul compartimentului
financiar-contabil

Capi- tol	Sub- capi- tol	Pa- ra- gra- ful	Pa- gra- ful	Ar- ti- col	Ali- ne- at	Denumire indicator	Prevederi anuale aprobaate la finele perioadei de raportare	1	2	Drepturi constatate			6	7	Drepturi constatate de incasat
										Total, din care:	din anii precedenti	din anul curent			
A						B		3=4+5	4	5	6	7	8=3-6-7		
4202						fonduri externe nerambursabile(FEN) postaderare	131.418.000	64.920.000	16.911.545	356.652	16.554.893	16.911.545			
	52					Subventii primite de la bugetul de stat pentru finantarea unor investitiilor pentru instituti publice de asistenta sociala si unitati de asistenta si unitati de asistenta medico-sociale	742.000	742.000	301.685		301.685	301.685			
4502						SUME PRIMITE DE LA UE/ALTI DONATORI IN CONTUL PLATILOR EFECTUATE SI PREFINANTARI	182.062.450	92.819.450	14.288.099	694.436	13.593.663	14.288.099			
	01					Fondul european de Dezvoltare Regionala	80.362.450	41.459.450	3.424.961	590.355	2.834.606	3.424.961			
	01					Sume primite in contul platilor efectuate in anul curent	18.159.450	10.359.450	2.834.606		2.834.606	2.834.606			
	02					Sume primite in contul platilor efectuate in anii anteriori	62.203.000	31.100.000	590.355	590.355	590.355	590.355			
	02					Fondul Social European	1.020.000	1.020.000							
	02					Sume primite in contul platilor efectuate in anii anteriori	1.020.000	1.020.000							
	03					Fondul de Coeziune	100.680.000	50.340.000	10.863.138	104.081	10.759.057	10.863.138			
	01					Sume primite in contul platilor efectuate in anul curent	20.136.000	10.068.000	10.759.057		10.759.057	10.759.057			
	01					Sume primite in contul platilor efectuate in anii anteriori			104.081	104.081	104.081	104.081			



Conducatorul compartimentului
financiar-contabil

[Handwritten signature]

Capi- tol	Sub- capi- tol	Pa- ra- graf	Gru- pa / Titlu	Ar- ti- col	Al- ne- at	Denumire indicator	Credite de angajament	Credite bugetare			Angajamente legale	Plati efectuate	Angajamente legale de platit	Pag. 1 - lei	Cheltuieli efective
								2	3	4					
			A			B	1				5	6	7=5-6	8	
5002						TOTAL CHELTUIELI	320.793.210	276.728.380	126.083.020	125.404.176	125.404.176			89.426.387	
5100	02					Partea I-a SERVICII PUBLICE GENERALE	16.492.000	17.748.380	6.513.725	6.513.725	6.513.725			5.863.011	
5102						AUTORITATI PUBLICE SI ACTIUNI EXTERNE	16.492.000	14.841.600	4.909.241	4.909.241	4.909.241			4.231.191	
	01					Autoritati executive si legislative	16.492.000	14.841.600	4.909.241	4.909.241	4.909.241			4.231.191	
	03					Autoritati executive	16.492.000	14.841.600	4.909.241	4.909.241	4.909.241			4.231.191	
5402						ALTE SERVICII PUBLICE GENERALE		726.530	692.049	692.049	692.049			693.697	
	10					Servicii publice comunitare de									
						evidenta a persoanelor		745.000	413.860	413.860	413.860			413.860	
5402	50					Alte servicii publice generale		450.000	278.189	278.189	278.189			279.837	
5502						TRANZACTII PRIVIND DATORIA PUBLICA SI									
						IMPRUMUTURI		2.180.250	912.435	912.435	912.435			938.123	
6000	02					Partea II-a APARARE, ORDINE PUBLICA SI									
						SIGURANTA NATIONALA		264.350	201.423	201.423	201.423			191.874	
6002						APARARE		230.000	135.079	135.079	135.079			105.728	
	02					Aparare nationala		230.000	135.079	135.079	135.079			105.728	
6102						ORDINE PUBLICA SI SIGURANTA NATIONALA		150.000	66.344	66.344	66.344			86.146	
	05					Protectie civila si protectia contra									
						incendiilor (protectie civila									
						nonmilitara)		150.000	66.344	66.344	66.344			86.146	
6500	02					Partea III-a CHELTUIELI SOCIAL-CULTURALE	38.635.010	95.576.340	74.413.256	73.734.412	73.734.412			68.876.603	
6502						INVATAMANT	1.490.030	11.063.120	7.798.287	7.119.443	7.119.443			7.742.590	
	03					Invatamant prescolar si primar		4.780.000	3.008.716	3.008.716	3.008.716			3.487.345	
	01					Invatamant prescolar		980.000	565.769	565.769	565.769			602.804	
	02					Invatamant primar		6.199.000	2.442.947	2.442.947	2.442.947			2.884.541	
	07					Invatamant nedefinitiv prin nivel		8.159.000	4.789.571	4.110.727	4.110.727			4.255.245	
	04					Invatamant special		8.159.000	4.789.571	4.110.727	4.110.727			4.255.245	

Capi- tol	Sub- capi- tol	Pa- ra- graf	Gru- pa / Titlu	Ali- ne- at	Denumire indicator	Credite de angajament	Credite bugetare		Angajamente legale	Plati efectuate	Angajamente legale de platit	Cheltuieli efective
							anuale aprobrate la finele perioadei de raportare	trimestriale definitive				
A					B	1	2	3	4	5	6	8
6502	50				Alte cheltuieli in domeniul invatamantului	1.490.030	1.490.030	1.490.030				
6602					SANATATE	36.459.100	38.377.340	21.038.480	6.061.842	6.061.842		192.000
	06				Servicii medicale in unitati sanitare cu paturi		418.240	278.040	192.000			192.000
6602	06	01			Spitale generale		82.240	82.240				192.000
					Unitati medico-sociale		336.000	195.800	192.000			192.000
	50				Alte cheltuieli in domeniul sanatatii	36.459.100	37.959.100	20.760.440	5.869.842	5.869.842		192.000
					Alte institutii si actiuni sanitare	36.459.100	37.959.100	20.760.440	5.869.842	5.869.842		192.000
6702					CULTURA, RECREERE SI RELIGIE	683.880	13.400.530	7.925.130	7.109.729	7.109.729		6.830.306
	03				Servicii culturale	81.800	7.431.450	4.096.050	3.950.374	3.950.374		4.025.016
					Biblioteci publice comunale, orasenesti, municipale		2.296.450	1.182.050	1.130.874	1.130.874		1.205.516
6702	03	03			Muzee		2.500.000	1.373.000	1.298.500	1.298.500		1.298.500
					Institutii publice de spectacole si concerte		1.600.000	916.000	896.000	896.000		896.000
6702	03	05			Scoli populare de arta si meserii		385.000	295.000	295.000	295.000		295.000
					Centre pentru conservarea si promovarea culturii traditionale		650.000	330.000	330.000	330.000		330.000
6702	06				Servicii religioase		5.360.000	3.220.000	2.799.658	2.799.658		2.799.658
	50				Alte servicii in domeniile culturii, recreerii si religiei	604.080	609.080	609.080	359.697	359.697		5.632
6802					ASIGURARI SI ASISTENTA SOCIALA		100.553.000	55.549.610	53.443.398	53.443.398		54.111.707
	06				Asistenta sociala pentru familie si copii							
6802	12				Unitati de asistenta medico-sociale		99.853.000	55.149.610	53.046.888	53.046.888		53.712.107
							700.000	400.000	396.510	396.510		399.600

Capi- tol	Sub- capi- tol	Pa- ra- graf	Ar- ti- col	Al- at	Denumire indicator	Credite de angajament	Credite bugetare		Angajamente bugetare	Angajamente legale	Plati efectuate	Angajamente legale de platit	Cheltuieli efective
							anuale aprobrate la finele perioadei de raportare	trimestriale definitive					
A					B	1	2	3	4	5	6	7=5-6	8
7000	02				Partea IV-a SERVICII SI DEZVOLTARE PUBLICA, LOCUINTE, MEDIU SI APE PROTECTIA MEDIULUI	203.518.730	206.306.730	104.886.730	26.379.698	26.379.698	26.379.698	7=5-6	8
7402					Reducerea si controlul poluarii	203.518.730	206.306.730	104.886.730	26.379.698	26.379.698	26.379.698		1.051.000
	03				Salubritate si gestiunea deseurilor	144.318.730	147.106.730	75.316.730	26.379.698	26.379.698	26.379.698		1.051.000
	05				Colectarea, tratarea si distrugerea deseurilor	59.200.000	59.200.000	29.570.000	26.379.698	26.379.698	26.379.698		1.051.000
8000	02				Partea V-a ACTIUNI ECONOMICE	62.147.470	95.772.320	58.252.580	18.574.918	18.574.918	18.574.918		13.443.899
8102					COMBUSTIBILI SI ENERGIE		11.100.640	8.144.640	2.621	2.621	2.621		
	06				Energie termica		11.100.640	8.144.640	2.621	2.621	2.621		
8302					AGRICULTURA, SILVICULTURA, SI VANATOARE	265.480	1.209.280	828.930	506.000	506.000	506.000		506.000
8302	03				Agricultura	265.480	1.209.280	828.930	506.000	506.000	506.000		506.000
					Protectia plantelor si carantina fitosanitara								
8302	03				Camere Agricole		250.000	148.000	148.000	148.000	148.000		148.000
					Alte cheltuieli in domeniul agriculturii		693.800	415.450	358.000	358.000	358.000		358.000
8402					TRANSPORTURI	265.480	265.480	265.480	17.977.359	17.977.359	17.977.359		12.937.899
	03				Transport rutier	50.700.240	72.030.650	43.437.010	17.977.359	17.977.359	17.977.359		12.937.899
					Drumuri si poduri	50.700.240	72.030.650	43.437.010	17.977.359	17.977.359	17.977.359		12.937.899
8702					ALTE ACTIUNI ECONOMICE	11.181.750	11.431.750	5.842.000	88.938	88.938	88.938		
	04				Turism	11.181.750	11.431.750	5.842.000	88.938	88.938	88.938		

Capi- tol	Sub- capi- tol	Pa- ra- graf	Gru- pa / Titlu	Ar- fi- col	Al- ne- at	Denumire indicator	Credite de angajament	Credite bugetare			Angajamente legale de platit	Plati efectuate	Angajamente legale de platit	Cheltuieli efective
								anuale aprobrate la finele perioadei de raportare	trimestriale definitive					
			A			B	1	2	3	4	5	6	7=5-6	8
5002						TOTAL CHELTUIELI	320.793.210	502.838.450	276.728.380	126.083.020	125.404.176	125.404.176	7=5-6	89.426.387
	01					CHELTUIELI CURENTE	320.793.210	478.619.670	259.551.190	121.628.037	120.959.193	120.959.193		88.982.910
	10					TITLUL I CHELTUIELI DE PERSONAL		37.642.670	21.496.390	21.215.535	20.810.981	20.810.981		20.812.521
	20					TITLUL II BUNURI SI SERVICII		27.106.450	22.508.010	21.166.368	20.902.078	20.902.078		21.020.061
	30					TITLUL III DOBANZI		3.660.000	1.830.000	566.304	566.304	566.304		588.529
	51					TITLUL VI TRANSFERURI INTRE UNITATI ALE ADMINISTRATIEI PUBLICE		8.242.040	4.769.440	4.530.960	4.530.960	4.530.960		4.530.960
	55					TITLUL VII ALTE TRANSFERURI		2.616.300	2.451.400	1.323.238	1.323.238	1.323.238		1.323.238
	56					TITLUL VIII PROIECTE CU FINANTARE DIN FONDURI EXTERNE NERAMBURSABILE (FEN)								
						POSTADERARE	320.793.210	320.793.210	163.695.950	32.905.965	32.905.965	32.905.965		137.085
	57					TITLUL VIII ASISTENTA SOCIALA		73.199.000	39.580.000	37.120.009	37.120.009	37.120.009		37.770.858
	59					TITLUL IX ALTE CHELTUIELI		5.360.000	3.220.000	2.799.658	2.799.658	2.799.658		2.799.658
	70					CHELTUIELI DE CAPITAL		14.608.780	11.162.190	1.315.359	1.305.359	1.305.359		443.477
	71					TITLUL X ACTIVE NEFINANCIARE		14.554.780	11.108.190	1.261.359	1.251.359	1.251.359		443.477
	72					TITLUL XI ACTIVE FINANCIARE		54.000	54.000	54.000	54.000	54.000		
	79					OPERATIUNI FINANCIARE		9.610.000	6.015.000	3.275.547	3.275.547	3.275.547		
	81					TITLUL XIV RAMBURSARI DE CREDITE		9.610.000	6.015.000	3.275.547	3.275.547	3.275.547		
	84					PLATI EFECTUATE IN ANII PRECEDENTI SI RECUPERATE IN ANUL CURENT		9.610.000	6.015.000	3.275.547	3.275.547	3.275.547		
	85					Titlul XVIII PLATI EFECTUATE IN ANII PRECEDENTI SI RECUPERATE IN ANUL CURENT				-135.923	-135.923	-135.923		
5100	02					Partea I-a SERVICII PUBLICE GENERALE	16.492.000	30.640.500	17.748.380	-135.923	-135.923	-135.923		5.863.011
5102						AUTORITATI PUBLICE SI ACTIUNI EXTERNE	16.492.000	25.205.500	14.841.600	6.513.725	6.513.725	6.513.725		4.231.191
						CHELTUIELI CURENTE	16.492.000	23.663.600	13.299.700	4.909.241	4.909.241	4.909.241		4.087.105

Capi- tol	Sub- capi- tol	Pa- ra- graf	Gru- pa / Titlu	Ar- ti- col	Ali- ne- at	Denumire indicator	Credite de angajament	Credite bugetare		Angajamente bugetare	Angajamente legale	Plati efectuate	Angajamente legale de platit	Cheltuieli efective
								anuale aprobat la finele perioadei de raportare	trimestriale definitive					
A						B	1	2	3	4	5	6	7=5-6	8
10						TITLUL I CHELTUIELI DE PERSONAL								
10	01					Cheltuieli salariale in bani		4.488.300	2.951.000	2.875.219	2.875.219	2.875.219	2.875.219	2.873.324
10	01	01				Salarii de baza		3.458.300	2.361.000	2.306.780	2.306.780	2.306.780	2.306.780	2.272.691
10	01	05				Sporuri pentru conditii de munca		2.073.300	1.640.000	1.639.675	1.639.675	1.639.675	1.639.675	1.574.597
10	01	12				Indemnizatii platite unor persoane din afara unitatii		300.000	160.000	153.516	153.516	153.516	153.516	154.150
10	01	13				Indemnizatii de delegare		485.000	250.000	235.743	235.743	235.743	235.743	239.749
10	01	30				Alte drepturi salariale in bani		20.000	11.000	10.320	10.320	10.320	10.320	10.320
10	03					Contributii		580.000	300.000	267.526	267.526	267.526	267.526	293.875
10	03	01				Contributii de asigurari sociale de stat		1.030.000	590.000	568.439	568.439	568.439	568.439	600.633
10	03	02				Contributii de asigurari de somaj		765.000	450.000	436.765	436.765	436.765	436.765	437.937
10	03	03				Contributii de asigurari sociale de sanatate		20.000	11.000	10.413	10.413	10.413	10.413	10.443
10	03	04				Contributii de asigurari pentru accidente de munca si boli profesionale		230.000	120.000	118.063	118.063	118.063	118.063	128.422
10	03	06				Contributii pentru concedii si indemnizatii		7.000	4.000	3.153	3.153	3.153	3.153	3.162
20	01					TITLUL II BUNURI SI SERVICII								
20	01					Bunuri si servicii		8.000	5.000	45	45	45	45	20.669
20	01	01				Furnituri de birou		1.860.000	1.432.300	1.054.339	1.054.339	1.054.339	1.054.339	941.543
20	01	02				Materiale pentru curatenie		1.105.000	775.000	735.869	735.869	735.869	735.869	658.787
20	01	03				Incalzit, iluminat si forta motrica		130.000	70.000	67.269	67.269	67.269	67.269	61.876
20	01	04				Apa, canal si salubritate		7.000	4.000	3.789	3.789	3.789	3.789	3.540
20	01	05				Carburanti si lubrifianti		240.000	185.000	177.795	177.795	177.795	177.795	126.056
20	01	06				Piese de schimb		25.000	17.000	11.515	11.515	11.515	11.515	8.380
20	01							50.000	50.000	50.000	50.000	50.000	50.000	37.950
20	01							22.000	15.000	11.518	11.518	11.518	11.518	11.075

Capi- tol	Sub- capi- tol	Pa- ra- graf	Gru- pa / Titlu	Ar- ti- col	Al- ne- at	Denumire indicator	Credite de angajament	Credite bugetare		Angajamente bugetare	Angajamente legale	Plati efectuate	Angajamente legale de platit	Cheltuieli efective					
								anuale aprobrate la finele perioadei de raportare	trimestriale definitive										
A		B		1		2		3		4		5		6		7=5-6		8	
			20 01 07			Transport		7.000	4.000	4.000	4.000	4.000	4.000	4.000	4.000				4.000
			20 01 08			Posta, telecomunicatii, radio, tv, internet		70.000	35.000	31.250	31.250	31.250	31.250	31.250	31.250	31.250			32.605
			20 01 09			Materiale si prestari de servicii cu caracter functional		24.000	15.000	14.026	14.026	14.026	14.026	14.026	14.026	14.026			18.119
			20 01 30			Alte bunuri si servicii pentru intretinere si functionare		530.000	380.000	364.707	364.707	364.707	364.707	364.707	364.707	364.707			355.186
			20 02			Reparatii curente		7.800	7.800	7.727	7.727	7.727	7.727	7.727	7.727	7.727			7.727
			20 05			Bunuri de natura obiectelor de inventar		30.000	30.000	18.812	18.812	18.812	18.812	18.812	18.812	18.812			
			20 05 30			Alte obiecte de inventar		30.000	30.000	18.812	18.812	18.812	18.812	18.812	18.812	18.812			
			20 06			Deplasari, detasari, transferari		50.000	30.000	14.660	14.660	14.660	14.660	14.660	14.660	14.660			14.660
			20 06 01			Deplasari interne, detasari, transferari		40.000	20.000	14.660	14.660	14.660	14.660	14.660	14.660	14.660			14.660
			20 06 02			Deplasari in strainatate		10.000	10.000										
			20 11			Carti, publicatii si materiale documentare		35.000	32.000	26.651	26.651	26.651	26.651	26.651	26.651	26.651			26.651
			20 13			Pregatire profesionala		12.200	10.200										
			20 25			Cheltuieli judiciare si extrajudiciare derivate din actiuni in reprezentarea intereselor statului, potrivit dispozitiilor legale		250.000	250.000	134.714	134.714	134.714	134.714	134.714	134.714	134.714			134.714
			20 30			Alte cheltuieli		370.000	297.300	115.906	115.906	115.906	115.906	115.906	115.906	115.906			99.004
			20 30 01			Reclama si publicitate		70.300	70.300	64.320	64.320	64.320	64.320	64.320	64.320	64.320			49.820
			20 30 02			Protocol si reprezentare		2.700	2.000	1.055	1.055	1.055	1.055	1.055	1.055	1.055			1.055
			20 30 03			Prime de asigurare non-viata		12.000	10.000	5.175	5.175	5.175	5.175	5.175	5.175	5.175			5.174
			20 30 04			Chirii		230.000	180.000	26.510	26.510	26.510	26.510	26.510	26.510	26.510			13.708
			20 30 30			Alte cheltuieli cu bunuri si servicii		55.000	35.000	18.846	18.846	18.846	18.846	18.846	18.846	18.846			29.247

Capi- tol	Sub- capi- tol	Pa- ra- graf	Gru- pa / Titlu	Ar- ti- col	Ali- ne- at	Denumire indicator	Credite de angajament	Credite bugetare			Angajamente legale	Plati efectuate	Angajamente legale de platit	Cheltuieli efective		
								anuale aprobrate la finele perioadei de raportare	2	3					4	5
A						B	1	3			4	5	6	7=5-6	8	
	72					TITLUL XI ACTIVE FINANCIARE										
	72	01				Active financiare		54.000	54.000	54.000	54.000	54.000	54.000	54.000	54.000	54.000
	72	01	01			Participare la capitalul social al societatilor comerciale		54.000	54.000	54.000	54.000	54.000	54.000	54.000	54.000	54.000
	84					PLATI EFECTUATE IN ANII PRECEDENTI SI RECUPERATE IN ANUL CURENT										
	85					Titlul XVIII PLATI EFECTUATE IN ANII PRECEDENTI SI RECUPERATE IN ANUL CURENT										
	85	01				Plati efectuate in anii precedenti si recuperate in anul curent										
	85	01	01			Plati efectuate in anii precedenti si recuperate in anul curent (SF)										
5402						ALTE SERVICII PUBLICE GENERALE		1.195.000	726.530	726.530	692.049	692.049	692.049	692.049	692.049	692.049
	01					CHELTUIELI CURENTE										
	10					TITLUL I CHELTUIELI DE PERSONAL		53.000	34.000	34.000	20.444	20.444	20.444	20.444	20.444	20.444
	10	01				Cheltuieli salariale in bani		43.000	26.000	26.000	15.988	15.988	15.988	15.988	15.988	15.988
	10	01	30			Alte drepturi salariale in bani		43.000	26.000	26.000	15.988	15.988	15.988	15.988	15.988	15.988
	10	03				Contributii		10.000	8.000	8.000	4.456	4.456	4.456	4.456	4.456	4.456
	10	03	01			Contributii de asigurari sociale de stat		7.070	5.400	5.400	3.369	3.369	3.369	3.369	3.369	3.369
	10	03	02			Contributii de asigurari de somaj		350	320	320	81	81	81	81	81	81
	10	03	03			Contributii de asigurari sociale de sanatate		1.980	1.800	1.800	843	843	843	843	843	843
	10	03	04			Contributii de asigurari pentru accidente de munca si boli profesionale		150	130	130	25	25	25	25	25	25

Capi- tol	Sub- capi- tol	Pa- ra- graf	Gru- pa / Titlu	Ar- ti- col	Ali- ne- at	Denumire indicator	Credite de angajament	Credite bugetare		Angajamente bugetare	Angajamente legale	Plati efectuate	Angajamente legale de platit	Cheltuieli efective
								anuale aprobrate la finele perioadei de raportare	trimestriale definitive					
A						B	1	2	3	4	5	6	7=5-6	8
						ajutoare catre unitatile administrative- teritoriale in situatii de extrema dificultate		300.000	200.000	200.000	200.000	200.000		200.000
			70			CHELTUIELI DE CAPITAL								
			71	01		TITLUL X ACTIVE NEFINANCIARE								
			71	01	02	Active fixe								1.819
			71	01	02	Masini, echipamente si mijloace de transport								1.819
			71	01	03	Mobilier, aparatura birotica si alte active corporale								519
5502						TRANZACTII PRIVIND DATORIA PUBLICA SI IMPRUMUTURI		4.240.000	2.180.250	912.435	912.435	912.435		938.123
			01			CHELTUIELI CURENTE		4.240.000	2.180.250	912.435	912.435	912.435		938.123
			20			TITLUL II BUNURI SI SERVICII		580.000	350.250	346.131	346.131	346.131		349.594
			20	24		Comisioane si alte costuri aferente imprumuturilor		580.000	350.250	346.131	346.131	346.131		349.594
			20	24	02	Comisioane si alte costuri aferente imprumuturilor interne		580.000	350.250	346.131	346.131	346.131		349.594
			30			TITLUL III DOBANZI		3.660.000	1.830.000	566.304	566.304	566.304		588.529
			30	01		Dobanzi aferente datoriei publice interne		3.660.000	1.830.000	566.304	566.304	566.304		588.529
			30	01	01	Dobanzi aferente datoriei publice interne directe		3.660.000	1.830.000	566.304	566.304	566.304		588.529
6000	02					Partea II-a APARARE, ORDINE PUBLICA SI SIGURANTA NATIONALA								191.874
6002						APARARE		380.000	264.350	201.423	201.423	201.423		191.874
						CHELTUIELI CURENTE		230.000	142.030	135.079	135.079	135.079		105.728
			01					220.000	132.030	125.079	125.079	125.079		101.803

Capi- tol	Sub- capi- tol	Pa- ra- graf	Gru- pa / Titlu	Ar- fi- col	Al- ne- at	Denumire indicator	Credite de angajament	Credite bugetare		Angajamente bugetare	Angajamente legale	Plati efectuate	Angajamente legale de platit	Cheltuieli efective	
								anuale aprobrate la finele perioadei de raportare	trimestriale definitive						
A						B	1	2	3	4	5	6	7=5-6	8	
6102						(inclusiv reparatii capitale)									433
	01					ORDINE PUBLICA SI SIGURANTA NATIONALA		150.000	122.320	66.344	66.344	66.344		86.146	
	20					CHELTUIELI CURENTE		146.800	119.120	66.344	66.344	66.344		69.963	
	20	01				TITLUL II BUNURI SI SERVICII		146.800	119.120	66.344	66.344	66.344		69.963	
	20	01				Bunuri si servicii		121.500	95.200	64.570	64.570	64.570		63.069	
	20	01	01			Furnituri de birou		8.000	5.000	4.892	4.892	4.892		6.644	
	20	01	02			Materiale pentru curatenie		3.000	3.000					1.310	
	20	01	03			Incalzit, iluminat si forta motrica		26.500	23.500	15.475	15.475	15.475		15.487	
	20	01	04			Apa, canal si salubritate		3.000	1.600	1.287	1.287	1.287		1.287	
	20	01	05			Carburanti si lubrifianti		30.100	30.100	25.126	25.126	25.126		17.681	
	20	01	06			Piese de schimb		2.000	2.000	147	147	147		247	
	20	01	08			Posta, telecomunicatii, radio, tv, internet		19.500	12.000	7.430	7.430	7.430		7.430	
	20	01	09			Materiale si prestari de servicii cu caracter functional		29.400	18.000	10.213	10.213	10.213		12.983	
	20	02				Reparatii curente		7.000	7.000	1.424	1.424	1.424		6.544	
	20	05				Bunuri de natura obiectelor de inventar		7.800	7.800						
	20	05	30			Alte obiecte de inventar		7.800	7.800						
	20	11				Carti, publicatii si materiale documentare		3.000	1.620						
	20	30				Alte cheltuieli		7.500	7.500	350	350	350		350	
	20	30	02			Protocol si reprezentare		1.000	1.000						
	20	30	03			Prime de asigurare non-viata		4.500	4.500						
	20	30	30			Alte cheltuieli cu bunuri si servicii		2.000	2.000						
	70					CHELTUIELI DE CAPITAL		3.200	3.200					16.183	
	71					TITLUL X ACTIVE NEFINANCIARE		3.200	3.200					16.183	

Capi- tol	Sub- capi- tol	Pa- ra- graf	Gru- pa / Titlu	Ar- fi- col	Al- ne- at	Denumire indicator	Credite de angajament	Credite bugetare		Angajamente bugetare	Angajamente legale	Plati efectuate	Angajamente legale de platit	Cheltuieli efective
								anuale aprobrate la finele perioadei de raportare	trimestriale definitive					
A						B	1	2	3	4	5	6	7=5-6	8
			71	01		Active fixe		3.200	3.200					16.183
			71	01	02	Masini, echipamente si mijloace de transport								10.890
			71	01	03	Mobilier, aparatura birou si alte active corporale		3.200	3.200					1.487
			71	01	04	Microbuze scolare								3.806
6500	02					Partea II-a CHELTUIELI SOCIAL-CULTURALE	38.635.010	169.738.900	95.576.340	74.413.256	73.734.412	73.734.412		68.876.603
6502						INVATAMANT	1.490.030	17.408.030	11.063.120	7.798.287	7.119.443	7.119.443		7.742.590
			01			CHELTUIELI CURENTE	1.490.030	17.398.030	11.053.120	7.791.806	7.122.962	7.122.962		7.727.429
			10			TITLUL I CHELTUIELI DE PERSONAL		6.935.000	3.937.910	3.937.910	3.533.356	3.533.356		3.558.143
			10	01		Cheltuieli salariale in bani		5.450.210	3.111.370	3.111.370	2.771.050	2.771.050		2.794.146
			10	01	01	Salarii de baza		4.873.060	2.754.950	2.754.950	2.594.800	2.594.800		2.591.457
			10	01	06	Alte sporuri		41.490	24.260	24.260	18.647	18.647		18.622
			10	01	10	Fond pentru posturi ocupate prin cumul		20.000	10.000	10.000	3.724	3.724		2.069
			10	01	11	Fond aferent platii cu ora		285.060	182.760	182.760	148.817	148.817		152.478
			10	01	13	Indemnizatii de delegare		600	400	400				
			10	01	15	Alocatii pentru transportul la si de la locul de munca								
			10	03		Contributii		230.000	139.000	139.000	5.062	5.062		29.520
			10	03	01	Contributii de asigurari sociale de stat		1.484.790	826.540	826.540	762.306	762.306		763.997
			10	03	02	Contributii de asigurari de somaj		1.116.120	618.190	618.190	575.092	575.092		578.421
			10	03	03	Contributii de asigurari sociale de sanatate		26.930	14.880	14.880	13.576	13.576		13.653
			10	03	04	Contributii de asigurari pentru accidente de munca si boli profesionale		279.030	154.550	154.550	142.962	142.962		143.758
								12.280	6.920	6.920	4.637	4.637		4.665

Capi- tol	Sub- capi- tol	Pa- ra- graf	Gru- pa / Titlu	Ar- ti- col	Ali- ne- at	Denumire indicator	Credite de angajament	Credite bugetare		Angajamente bugetare	Angajamente legale	Plati efectuate	Angajamente legale de platit	Cheltuieli efective
								anuale aprobate la finele perioadei de raportare	trimestriale definitive					
A						B	I	2	3	4	5	6	7=5-6	8
			10	03	06	Contributii pentru concedii si indemnizatii		50.430	32.000	32.000	26.039	26.039		23.500
			20			TITLUL II BUNURI SI SERVICII		1.214.000	845.180	845.180	580.890	580.890		681.941
			20	01		Bunuri si servicii		616.990	395.100	395.100	277.693	277.693		340.847
			20	01	01	Furnituri de birou		11.500	8.500	8.500	3.312	3.312		4.057
			20	01	02	Materiale pentru curatenie		13.800	9.200	9.200	8.401	8.401		6.662
			20	01	03	Incalzit, iluminat si forta motrica		393.590	249.800	249.800	180.360	180.360		257.591
			20	01	04	Apa, canal si salubritate		51.200	37.600	37.600	26.156	26.156		9.631
			20	01	05	Carburanti si lubrifianti		40.500	27.000	27.000	22.140	22.140		20.205
			20	01	06	Piese de schimb		8.000	5.000	5.000	2.533	2.533		3.373
			20	01	08	Posta, telecomunicatii, radio, tv, internet		13.900	8.000	8.000	6.159	6.159		6.205
			20	01	09	Materiale si prestari de servicii cu caracter functional		14.000	11.000	11.000	1.210	1.210		1.044
			20	01	30	Alte bunuri si servicii pentru intretinere si functionare		70.500	39.000	39.000	27.422	27.422		32.079
			20	02		Reparatii curente		70.000	40.000	40.000	13.347	13.347		15.290
			20	03		Hrana		397.930	325.000	325.000	255.752	255.752		298.383
			20	03	01	Hrana pentru oameni		397.930	325.000	325.000	255.752	255.752		298.383
			20	04		Medicamente si materiale sanitare		13.000	7.000	7.000	3.948	3.948		6.204
			20	04	01	Medicamente		8.600	4.600	4.600	2.991	2.991		4.570
			20	04	02	Materiale sanitare		4.400	2.400	2.400	957	957		1.634
			20	05		Bunuri de natura obiectelor de inventar		35.580	19.580	19.580	7.069	7.069		
			20	05	01	Uniforme si echipament		20.000	10.000	10.000	3.325	3.325		
			20	05	03	Lenjerie si accesorii de pat		5.000	3.000	3.000				
			20	05	30	Alte obiecte de inventar		10.580	6.580	6.580	3.744	3.744		

Capi- tol	Sub- capi- tol	Pa- ra- graf	Gru- pa / Titlu col	Ar- ti- col	Al- ne- at	Denumire indicator	Credite de angajament	Credite bugetare		Angajamente legale de platit	Plati efectuate	Angajamente legale	8	
								anuale aprobrate la finele perioadei de raportare	trimestriale definitive					
A						B	1	2	3	4	5	6	7=5-6	8
			71	01	30	Alte active fixe (inclusiv reparatii capitale)								
			84			PLATI EFECTUATE IN ANII PRECEDENTI SI RECUPERATE IN ANUL CURENT								
			85			Titlul XVIII PLATI EFECTUATE IN ANII PRECEDENTI SI RECUPERATE IN ANUL CURENT								
			85	01		Plati efectuate in anii precedenti si recuperate in anul curent								
			85	01	01	Plati efectuate in anii precedenti si recuperate in anul curent (SF)								
6602			01			SANATATE	36.459.100	38.377.340	21.038.480	6.061.842	6.061.842	6.061.842	6.061.842	192.000
			51			CHELTUIELI CURENTE	36.459.100	36.877.340	19.538.480	6.061.842	6.061.842	6.061.842	6.061.842	192.000
						TITLUL VI TRANSFERURI INTRE UNITATI ALE ADMINISTRATIEI PUBLICE								
			51	01		Transferuri curente		418.240	278.040	192.000	192.000	192.000	192.000	192.000
			51	01	39	Transferuri din bugetele locale pentru finantarea unitatilor de asistenta sociala si medico-sociale		336.000	195.800	192.000	192.000	192.000	192.000	192.000
			51	02		Transferuri de capital		336.000	195.800	192.000	192.000	192.000	192.000	192.000
			51	02	28	Transferuri din bugetele locale pentru finantarea cheltuielilor de capital din domeniul sanatatii		82.240	82.240	192.000	192.000	192.000	192.000	192.000
			56			TITLUL VIII PROIECTE CU FINANTARE DIN FONDURI EXTERNE NERAMBURSABILE (FEN) POSTADERARE	36.459.100	36.459.100	19.260.440	5.869.842	5.869.842	5.869.842	5.869.842	192.000

Capi- tol	Sub- capi- tol	Pa- ra- graf	Gru- pa / Titlu	Ar- ti- col	Ali- ne- at	Denumire indicator	Credite de angajament	Credite bugetare		Angajamente bugetare	Angajamente legale	Plati efectuate	Angajamente legale de platit	Cheltuieli efective
								anuale aprobrate la finele perioadei de raportare	trimestriale definitive					
A						B	I	2	3	4	5	6	7=5-6	8
			56	01		Programe din Fondul European de Dezvoltare Regionala (FEDR)	36.459.100	36.459.100	19.260.440	5.869.842	5.869.842	5.869.842		
			56	01	01	Finantarea nationala	8.247.160	8.247.160	2.898.500	1.826.388	1.826.388	1.826.388		
			56	01	02	Finantarea externa nerambursabila	28.211.940	28.211.940	16.361.940	4.043.454	4.043.454	4.043.454		
			79			OPERATIUNI FINANCIARE		1.500.000	1.500.000					
			81			TITLUL XIV RAMBURSARI DE CREDITE		1.500.000	1.500.000					
			81	02		Rambursari de credite interne		1.500.000	1.500.000					
			81	02	05	Rambursari de credite aferente datoriei publice interne locale		1.500.000	1.500.000					
6702						CULTURA, RECREERE SI RELIGIE	685.880	13.400.530	7.925.130	7.109.729	7.109.729	7.109.729		
			01			CHELTUIELI CURENTE	685.880	13.400.530	7.925.130	7.111.394	7.111.394	7.111.394		
			10			TITLUL I CHELTUIELI DE PERSONAL		1.875.000	950.000	932.656	932.656	932.656		
			10	01		Cheltuieli salariale in bani		1.470.630	745.130	729.865	729.865	729.865		
			10	01	01	Salarii de baza		1.458.630	738.130	724.865	724.865	724.865		
			10	01	30	Alte drepturi salariale in bani		12.000	7.000	5.000	5.000	5.000		
			10	03		Contributii		404.370	204.870	202.791	202.791	202.791		
			10	03	01	Contributii de asigurari sociale de stat		303.380	152.440	152.256	152.256	152.256		
			10	03	02	Contributii de asigurari de somaj		7.200	3.690	3.187	3.187	3.187		
			10	03	03	Contributii de asigurari sociale de sanatate		76.470	38.730	38.018	38.018	38.018		
			10	03	04	Contributii de asigurari pentru accidente de munca si boli profesionale		2.320	1.180	1.158	1.158	1.158		
			10	03	06	Contributii pentru concedii si indemnizatii		15.000	8.830	8.172	8.172	8.172		
			20			TITLUL II BUNURI SI SERVICII		339.650	180.050	157.943	157.943	157.943		

Capi- tol	Sub- capi- tol	Pa- ra- graf	Gru- pa / Titlu	Ar- ti- col	Ali- ne- at	Denumire indicator	Credite de angajament	Credite bugetare		Angajamente legale	Plati efectuate	Angajamente legale de platit	Cheltuieli efective	
								anuale aprobrate la finele perioadei de raportare	trimestriale definitive					
A						B	1	2	3	4	5	6	7=5-6	8
						FONDURI EXTERNE NERAMBURSABILE (FEN)								
						POSTADERARE	685.880	685.880	656.080	401.637	401.637	401.637	401.637	137.085
						Programe din Fondul European de Dezvoltare Regionala (FEDR)	604.080	604.080	604.080	359.697	359.697	359.697	359.697	5.632
						Finantarea nationala	185.790	185.790	185.790	112.706	112.706	112.706	112.706	
						Finantarea externa nerambursabila	418.290	418.290	418.290	246.991	246.991	246.991	246.991	5.632
						Alte facilitati si instrumente postaderare	81.800	81.800	52.000	41.940	41.940	41.940	41.940	131.453
						Finantare nationala	22.350	22.350	12.000	9.524	9.524	9.524	9.524	7.690
						Finantarea externa nerambursabila	59.450	59.450	40.000	32.416	32.416	32.416	32.416	123.763
						TITLUL IX ALTE CHELTUIELI		5.360.000	3.220.000	2.799.658	2.799.658	2.799.658	2.799.658	2.799.658
						Contributii la salarizarea personalului neclerical		5.360.000	3.220.000	2.799.658	2.799.658	2.799.658	2.799.658	2.799.658
						PLATI EFECTUATE IN ANII PRECEDENTI SI RECUPERATE IN ANUL CURENT								
						Titlul XVIII PLATI EFECTUATE IN ANII PRECEDENTI SI RECUPERATE								
						IN ANUL CURENT								
						Plati efectuate in anii precedenti si recuperate in anul curent								
						Plati efectuate in anii precedenti si recuperate in anul curent (SF)								
6802						ASIGURARI SI ASISTENTA SOCIALA		100.553.000	55.549.610	53.443.398	53.443.398	53.443.398	53.443.398	54.111.707
						CHELTUIELI CURENTE		100.104.970	55.218.580	53.535.907	53.535.907	53.535.907	53.535.907	53.849.404
						TITLUL I CHELTUIELI DE PERSONAL		24.291.370	13.623.480	13.449.306	13.449.306	13.449.306	13.449.306	13.427.874
						Cheltuieli salariale in bani		18.409.900	10.507.600	10.416.709	10.416.709	10.416.709	10.416.709	10.401.907
						Salarii de baza		16.418.910	9.413.560	9.350.192	9.350.192	9.350.192	9.350.192	9.339.967

Capi- tol	Sub- capi- tol	Pa- ra- graf	Gru- pa / Titlu	Ar- ti- col	Al- ne- at	Denumire indicator	Credite de angajament	Credite bugetare			Angajamente legale	Plati efectuate	Angajamente legale de platit	Cheltuieli efective
								anuale aprobrate la finele perioadei de raportare	2	3				
A							1	3			5	6	7=5-6	8
						B								
	10	01	05			Sporuri pentru conditii de munca		717.670	393.840	371.257	371.257	371.257	368.420	
	10	01	06			Alte sporuri		1.148.010	639.440	638.167	638.167	638.167	634.897	
	10	01	12			Indemnizatii platite unor persoane din afara unitatii		29.140	15.040	12.456	12.456	12.456	13.079	
	10	01	13			Indemnizatii de delegare		1.950	1.100	858	858	858	858	
	10	01	30			Alte drepturi salariale in bani		94.220	44.620	43.779	43.779	43.779	44.686	
	10	02				Cheltuieli salariale in natura		315.310	157.660	141.092	141.092	141.092	153.274	
	10	02	01			Tichete de masa		315.310	157.660	141.092	141.092	141.092	153.274	
	10	03				Contributii		5.566.160	2.958.220	2.891.505	2.891.505	2.891.505	2.872.693	
	10	03	01			Contributii de asigurari sociale de stat		4.120.380	2.191.000	2.178.797	2.178.797	2.178.797	2.175.098	
	10	03	02			Contributii de asigurari de somaj		106.710	52.440	51.759	51.759	51.759	51.691	
	10	03	03			Contributii de asigurari sociale de sanatate		1.115.950	551.500	541.519	541.519	541.519	540.855	
	10	03	04			Contributii de asigurari pentru accidente de munca si boli profesionale		34.880	17.620	16.664	16.664	16.664	16.636	
	10	03	06			Contributii pentru concedii si indemnizatii		188.240	145.660	102.766	102.766	102.766	88.413	
	20					TITLUL II BUNURI SI SERVICII		9.673.600	6.395.100	5.575.708	5.575.708	5.575.708	5.738.417	
	20	01				Bunuri si servicii		3.874.100	2.793.100	2.382.263	2.382.263	2.382.263	2.414.058	
	20	01	01			Furnituri de birou		75.000	50.000	32.608	32.608	32.608	38.231	
	20	01	02			Materiale pentru curatenie		80.000	50.000	35.205	35.205	35.205	81.801	
	20	01	03			Incalzit, iluminat si forta motrica		2.636.000	1.896.000	1.650.570	1.650.570	1.650.570	1.577.688	
	20	01	04			Apa, canal si salubritate		555.080	455.080	381.009	381.009	381.009	392.135	
	20	01	05			Carburanti si lubrifianti		128.020	78.020	50.150	50.150	50.150	62.327	
	20	01	06			Piese de schimb		19.000	4.000	359	359	359	1.755	

Capi- tol	Sub- capi- tol	Pa- ra- graf	Gru- pa / Titlu col	Ar- ti- col	Ali- ne- at	Denumire indicator	Credite de angajament	Credite bugetare			Angajamente legale	Plati efectuate	Angajamente legale de platit	Cheltuieli efective
								anuale aprobrate la finele perioadei de raportare	2	3				
A							1	2	3	4	5	6	7=5-6	8
	20	01	08			B Posta, telecomunicatii, radio, tv, internet		113.000	77.000	68.994	68.994	68.994		69.634
	20	01	09			Materiale si prestari de servicii cu caracter functional		50.000	35.000	18.059	18.059	18.059		19.386
	20	01	30			Alte bunuri si servicii pentru intretinere si functionare		218.000	148.000	145.309	145.309	145.309		171.101
	20	02				Reparatii curente		300.000	50.000	29.155	29.155	29.155		54.525
	20	03				Hrana		3.940.000	2.690.000	2.508.378	2.508.378	2.508.378		2.469.504
	20	03	01			Hrana pentru oameni		3.940.000	2.690.000	2.508.378	2.508.378	2.508.378		2.469.504
	20	04				Medicamente si materiale sanitare		130.000	80.000	56.671	56.671	56.671		110.342
	20	04	01			Medicamente		70.000	40.000	30.749	30.749	30.749		74.543
	20	04	02			Materiale sanitare		25.000	20.000	10.265	10.265	10.265		13.920
	20	04	04			Dezinfectanti		35.000	20.000	15.657	15.657	15.657		21.879
	20	05				Bunuri de natura obiectelor de inventar		445.000	215.000	56.608	56.608	56.608		128.036
	20	05	01			Uniforme si echipament		255.000	125.000	14.882	14.882	14.882		78.295
	20	05	03			Lenjerie si accesorii de pat		130.000	80.000	32.240	32.240	32.240		49.741
	20	05	30			Alte obiecte de inventar		60.000	10.000	9.486	9.486	9.486		
	20	06				Deplasari, detasari, transferari		4.000	4.000	3.758	3.758	3.758		3.758
	20	06	01			Deplasari interne, detasari, transferari		4.000	4.000	3.758	3.758	3.758		3.758
	20	11				Carti, publicatii si materiale documentare		15.000						287
	20	12				Consultanta si expertiza		20.000						557.907
	20	14				Protectia muncii		101.000	1.000					18.506
	20	30				Alte cheltuieli		844.500	562.000	538.875	538.875	538.875		539.401
	20	30	04			Chirii		24.500	17.000	15.696	15.696	15.696		
	20	30	30			Alte cheltuieli cu bunuri si servicii		820.000	545.000	523.179	523.179	523.179		

Capi- tol	Sub- capi- tol	Pa- ra- graf	Gru- pa / Titlu	Ar- ti- col	Ali- ne- at	Denumire indicator	Credite de angajament	Credite bugetare		Angajamente legale	Plati efectuate	Angajamente legale de platit	Cheltuieli efective		
								anuale aprobrate la finele perioadei de raportare	trimestriale definitive						
A						B	1	2	3	4	5	6	7=5-6	8	
51						TITLUL VI TRANSFERURI INTRE UNITATI ALE ADMINISTRATIEI PUBLICE									
			51	01		Transferuri curente		700.000	400.000	399.600	399.600	399.600	399.600		
			51	01	39	Transferuri din bugetele locale pentru finantarea unitatilor de asistenta sociala si medico-sociale		700.000	400.000	399.600	399.600	399.600	399.600		
			57	02		TITLUL VIII ASISTENTA SOCIALA		65.440.000	34.800.000	34.111.293	34.111.293	34.111.293	34.283.513		
			57	02	01	Ajutoare sociale		65.440.000	34.800.000	34.111.293	34.111.293	34.111.293	34.283.513		
			70			CHELTUIELI DE CAPITAL		65.440.000	34.800.000	34.111.293	34.111.293	34.111.293	34.283.513		
			71			TITLUL X ACTIVE NEFINANCIARE		448.030	331.030	34.365	34.365	34.365	262.303		
			71	01		Active fixe		448.030	331.030	34.365	34.365	34.365	262.303		
			71	01	01	Constructii		448.030	331.030	34.365	34.365	34.365	262.303		
			71	01	02	Masini, echipamente si mijloace de transport		24.000					29.419		
			71	01	03	Mobilier, aparatura birotica si alte active corporale		342.010	249.010				187.702		
			71	01	30	Alte active fixe (inclusiv reparatii capitale)		82.020	82.020			34.365	42.993		
			84			PLATI EFECTUATE IN ANII PRECEDENTI SI RECUPERATE IN ANUL CURENT							2.189		
			85			Titlul XVIII PLATI EFECTUATE IN ANII PRECEDENTI SI RECUPERATE IN ANUL CURENT				-126.874					
			85	01		Plati efectuate in anii precedenti si recuperate in anul curent				-126.874					


Capi- totol	Pa- ra- graf	Gru- pa / Titlu	Ar- ti- col	Al- ne- at	Denumire indicator	Credite de angajament	Credite bugetare		Angajamente legale de platit	Plati efectuate	Angajamente legale	Cheltuieli efective	
							anuale aprobrate la finele perioadei de raportare	trimestriale definitive					
A					B	1	2	3	4	5	6	7=5-6	8
		85	01	01	Plati efectuate in anii precedenti si recuperate in anul curent (SF)								
7000	02				Partea IV-a SERVICII SI DEZVOLTARE PUBLICA, LOCUINTE, MEDIU SI APE	203.518.730	206.306.730	104.886.730	26.379.698	26.379.698	26.379.698	1.051.000	
7402					PROTECTIA MEDIULUI	203.518.730	206.306.730	104.886.730	26.379.698	26.379.698	26.379.698	1.051.000	
		01			CHELTUIELI CURENTE	203.518.730	203.306.730	103.886.730	26.179.698	26.179.698	26.179.698	1.051.000	
		55			TITLUL VII ALTE TRANSFERURI		1.788.000	1.788.000	1.051.000	1.051.000	1.051.000	1.051.000	
		55	01		A. Transferuri interne		1.788.000	1.788.000	1.051.000	1.051.000	1.051.000	1.051.000	
		55	01	13	Programe de dezvoltare		1.788.000	1.788.000	1.051.000	1.051.000	1.051.000	1.051.000	
		56			TITLUL VIII PROIECTE CU FINANTARE DIN FONDURI EXTERNE NERAMBURSABILE (FEN)								
					POSTADERARE	203.518.730	203.518.730	102.098.730	25.128.698	25.128.698	25.128.698	1.051.000	
		56	03		Programe din Fondul de Coeziune (FC)	203.518.730	203.518.730	102.098.730	25.128.698	25.128.698	25.128.698	1.051.000	
		56	03	01	Finantarea nationala	102.401.650	102.401.650	51.321.650	14.563.684	14.563.684	14.563.684	1.051.000	
		56	03	02	Finantarea externa nerambursabila	101.117.080	101.117.080	50.777.080	10.565.014	10.565.014	10.565.014	1.051.000	
		79			OPERATIUNI FINANCIARE		1.000.000	1.000.000	200.000	200.000	200.000	1.051.000	
		81			TITLUL XIV RAMBURSARI DE CREDITE		1.000.000	1.000.000	200.000	200.000	200.000	1.051.000	
		81	02		Rambursari de credite interne		1.000.000	1.000.000	200.000	200.000	200.000	1.051.000	
		81	02	05	Rambursari de credite aferente datoriei publice interne locale		1.000.000	1.000.000	200.000	200.000	200.000	1.051.000	
8000	02				Partea V-a ACTIUNI ECONOMICE	62.147.470	95.772.320	58.252.580	18.574.918	18.574.918	18.574.918	13.443.899	
8102					COMBUSTIBILI SI ENERGIE		11.100.640	8.144.640	2.621	2.621	2.621	13.443.899	
		70			CHELTUIELI DE CAPITAL		11.100.640	8.144.640	2.621	2.621	2.621	13.443.899	
		71			TITLUL X ACTIVE NEFINANCIARE		11.100.640	8.144.640	2.621	2.621	2.621	13.443.899	
		71	01		Active fixe		11.100.640	8.144.640	2.621	2.621	2.621	13.443.899	
		71	01	01	Constructii		584.000	210.000	2.621	2.621	2.621	13.443.899	

Capi- tol	Sub- capi- tol	Pa- ra- graf	Gru- pa / Tifu col	Ali- ne- at	Denumire indicator	Credite de angajament	Credite bugetare		Angajamente legale	Plati efectuate	Angajamente legale de platit	Cheltuieli efective	
							anuale aprobat la finele perioadei de raportare	trimestriale definitive					
A					B	1	2	3	4	5	6	7=5-6	8
8302			71	01	30	Alte active fixe (inclusiv reparatii capitale) AGRICULTURA, SILVICULTURA, SI VANATOARE	265.480	10.516.640	7.934.640				
	01					CHELTUIELI CURENTE	265.480	1.209.280	828.930	506.000	506.000	506.000	506.000
	51					TITLUL VI TRANSFERURI INTRE UNITATI ALE ADMINISTRATIEI PUBLICE		1.209.280	828.930	506.000	506.000	506.000	506.000
	51	01				Transferuri curente		943.800	563.450	506.000	506.000	506.000	506.000
	51	01	01			Transferuri catre institutiile publice		943.800	563.450	506.000	506.000	506.000	506.000
	51	01	49			Transferuri din bugetele locale pentru finantarea Camerelor Agricole		250.000	148.000	148.000	148.000	148.000	148.000
	56					TITLUL VIII PROIECTE CU FINANTARE DIN FONDURI EXTERNE NERAMBURSABILE (FEN)		693.800	415.450	358.000	358.000	358.000	358.000
	56	01				POSTADERARE	265.480	265.480	265.480				
	56	01	01			Programe din Fondul European de Dezvoltare Regionala (FEDR)	265.480	265.480	265.480				
8402			56	01	01	Finantarea nationala	265.480	265.480	265.480				
	01					TRANSPORTURI	50.700.240	72.030.650	43.437.010	17.977.359	17.977.359	17.977.359	17.977.359
	20					CHELTUIELI CURENTE	50.700.240	63.675.640	39.050.590	14.333.187	14.333.187	14.333.187	14.333.187
	20	02				TITLUL II BUNURI SI SERVICII		12.975.400	12.975.400	12.937.899	12.937.899	12.937.899	12.937.899
	56					Reparatii curente		12.975.400	12.975.400	12.937.899	12.937.899	12.937.899	12.937.899
	56					TITLUL VIII PROIECTE CU FINANTARE DIN FONDURI EXTERNE NERAMBURSABILE (FEN)							
	56	01				POSTADERARE	50.700.240	50.700.240	26.075.190	1.395.288	1.395.288	1.395.288	1.395.288
	56	01				Programe din Fondul European de Dezvoltare Regionala (FEDR)	50.700.240	50.700.240	26.075.190	1.395.288	1.395.288	1.395.288	1.395.288

Pag. 26 - lei-

Capi- tol	Sub- capi- tol	Pa- ra- graf	Gru- pa / Titlu	Ar- fi- col	Al- ne- at	Denumire indicator	Credite de angajament	Credite bugetare		Angajamente legale	Angajamente legale de platit	Plati efectuate	Cheltuieli efective
								anuale aprobrate la finele perioadei de raportare	trimestriale definitive				
			A			B	1	2	3	4	5	6	8
						publice interne locale		250.000	250.000		7=5-6		

Conducatorul institutiei,



Conducatorul compartimentului
financiar-contabil

[Handwritten signature]

**CONTUL DE EXECUTIE AL BUGETULUI LOCAL - CHELTUIELI
SECTIUNEA DE FUNCTIONARE
30.06.2014**

Capi- tol	Sub- capi- tol	Pa- ra- graf	Gru- pa / Titlu	Ar- ti- col	Al- ne- at	Denumire indicator	Credite de angajament	Credite bugetare			Angajamente legale	Plati efectuate	Angajamente legale de platit	Pag. 1 - lei-
								anuale aprobrate la finele perioadei de raportare	trimestriale definitive	3				
A						B	1	2	3	4	5	6	7=5-6	8
5002						TOTAL CHELTUIELI		164.989.220	99.544.300	90.624.678	89.955.834	89.955.834	7=5-6	8
	01					CHELTUIELI CURENTE		155.379.220	93.529.300	87.485.054	86.816.210	86.816.210		87.608.807
	10					TITLUL I CHELTUIELI DE PERSONAL		37.642.670	21.496.390	21.215.535	20.810.981	20.810.981		20.812.521
	20					TITLUL II BUNURI SI SERVICII		27.106.450	22.508.010	21.166.368	20.902.078	20.902.078		21.020.061
	30					TITLUL III DOBANZI		3.660.000	1.830.000	566.304	566.304	566.304		588.529
	51					TITLUL VI TRANSFERURI INTRE UNITATI ALE ADMINISTRATIEI PUBLICE		8.159.800	4.687.200	4.530.960	4.530.960	4.530.960		4.530.960
	55					TITLUL VII ALTE TRANSFERURI		251.300	207.700	86.220	86.220	86.220		86.220
	57					TITLUL VIII ASISTENTA SOCIALA		73.199.000	39.580.000	37.120.009	37.120.009	37.120.009		37.770.858
	59					TITLUL IX ALTE CHELTUIELI		5.360.000	3.220.000	2.799.658	2.799.658	2.799.658		2.799.658
	79					OPERATIUNI FINANCIARE		9.610.000	6.015.000	3.275.547	3.275.547	3.275.547		3.275.547
	81					TITLUL XIV RAMBURSARI DE CREDITE		9.610.000	6.015.000	3.275.547	3.275.547	3.275.547		3.275.547
	84					PLATI EFECTUATE IN ANII PRECEDENTI SI RECUPERATE IN ANUL CURENT				-135.923	-135.923	-135.923		
	85					Titlul XVIII PLATI EFECTUATE IN ANII PRECEDENTI SI RECUPERATE IN ANUL CURENT		12.034.600	7.497.780	-135.923	-135.923	-135.923		
5100	02					Partea I-a SERVICII PUBLICE GENERALE		6.599.600	4.591.000	5.616.397	5.616.397	5.616.397		5.531.088
5102						AUTORITATI PUBLICE SI ACTIUNI EXTERNE		6.599.600	4.591.000	4.011.913	4.011.913	4.011.913		3.901.087
	01					CHELTUIELI CURENTE		6.599.600	4.591.000	4.015.778	4.015.778	4.015.778		3.901.087
	10	01				TITLUL I CHELTUIELI DE PERSONAL		4.488.300	2.951.000	2.875.219	2.875.219	2.875.219		2.875.324
	10	01				Cheltuieli salariale in bani		3.458.300	2.361.000	2.306.780	2.306.780	2.306.780		2.272.691
	10	01	01			Salarii de baza		2.073.300	1.640.000	1.639.675	1.639.675	1.639.675		1.574.597
	10	01	05			Sporuri pentru conditii de munca		300.000	160.000	153.516	153.516	153.516		154.150
	10	01	12			Indemnizatii platite unor persoane din afara unitatii		485.000	250.000	235.743	235.743	235.743		239.749

Capi- tol	Pa- ra- graf	Gru- pa / Titlu	Ar- ti- col	Al- ne- at	Denumire indicator	Credite de angajament	Credite bugetare		Angajamente legale	Plati efectuate	Angajamente legale de platit	Cheltuieli efective	
							anuale aprobrate la finele perioadei de raportare	trimestriale definitive					
A					B	1	2	3	4	5	6	7=5-6	8
					PRECEDENTI SI RECUPERATE								
					IN ANUL CURENT								
	85		01		Plati efectuate in anii precedenti si recuperate in anul curent				-3.865	-3.865	-3.865	-3.865	
	85		01	01	Plati efectuate in anii precedenti si recuperate in anul curent (SF)				-3.865	-3.865	-3.865	-3.865	
5402	01				ALTE SERVICII PUBLICE GENERALE		1.195.000	726.530	692.049	692.049	692.049	692.049	691.878
	10				CHELTUIELI CURENTE		1.195.000	726.530	692.049	692.049	692.049	692.049	691.878
	10	01			TITLUL I CHELTUIELI DE PERSONAL		53.000	34.000	20.444	20.444	20.444	20.444	20.656
	10	01	30		Cheletuiei salariale in bani		43.000	26.000	15.988	15.988	15.988	15.988	16.200
	10	03			Alte drepturi salariale in bani		43.000	26.000	15.988	15.988	15.988	15.988	16.200
	10	03			Contributii		10.000	8.000	4.456	4.456	4.456	4.456	4.456
	10	03	01		Contributii de asigurari sociale de stat		7.070	5.400	3.369	3.369	3.369	3.369	3.369
	10	03	02		Contributii de asigurari de somaj		350	320	81	81	81	81	81
	10	03	03		Contributii de asigurari sociale de sanatate		1.980	1.800	843	843	843	843	843
	10	03	04		Contributii de asigurari pentru accidente de munca si boli profesionale		150	130	25	25	25	25	25
	10	03	06		Contributii pentru concedii si indemnizatii		450	350	138	138	138	138	138
	20				TITLUL II BUNURI SI SERVICII		97.000	78.580	57.745	57.745	57.745	57.745	57.362
	20	01			Bunuri si servicii		24.120	14.700	10.874	10.874	10.874	10.874	10.491
	20	01	05		Carburanti si lubrifianti		10.000	5.000	5.000	5.000	5.000	5.000	5.150
	20	01	08		Posta, telecomunicatii, radio, tv, internet		4.500	3.000	1.865	1.865	1.865	1.865	1.865

Capi- tol	Sub- capi- tol	Pa- ra- graf	Gru- pa / Titlu	Ar- ti- col	Al- ne- at	Denumire indicator	Credite de angajament	Credite bugetare		Angajamente legale de platit	Plati efectuate	Angajamente legale	Cheltuieli efective	
								anuale aprobrate la finele perioadei de raportare	trimestriale definitive					
A					B		1	2	3	4	5	6	7=5-6	8
	20	01	09			Materiale si prestari de servicii cu caracter functional		9.620	6.700	4.009	4.009	4.009	3.476	
	20	03				Hrana		50.000	45.000	42.142	42.142	42.142	42.142	
	20	03	01			Hrana pentru oameni		50.000	45.000	42.142	42.142	42.142	42.142	
	20	05				Bunuri de natura obiectelor de inventar		9.000	5.000					
	20	05	01			Uniforme si echipament		9.000	5.000					
	20	06				Deplasari, detasari, transferari		2.000	2.000					
	20	06	01			Deplasari interne, detasari, transferari		2.000	2.000					
	20	13				Pregatire profesionala		10.000	10.000	2.860	2.860	2.860	2.860	
	20	25				Cheltuieli judiciare si extrajudiciare derivate din actiuni in reprezentarea intereselor statului, potrivit dispozitiilor legale		1.880	1.880	1.869	1.869	1.869	1.869	
	51					TITLUL VI TRANSFERURI INTRE UNITATI ALE ADMINISTRATIEI PUBLICE		1.045.000	613.950	613.860	613.860	613.860	613.860	
	51	01				Transferuri curente		1.045.000	613.950	613.860	613.860	613.860	613.860	
	51	01	01			Transferuri catre institutiile publice		745.000	413.950	413.860	413.860	413.860	413.860	
	51	01	24			Transferuri din bugetele consiliilor locale si judetene pentru acordarea unor ajutoare catre unitatile administrativ- teritoriale in situatii de extrema dificultate		300.000	200.000	200.000	200.000	200.000	200.000	
5502						TRANZACTII PRIVIND DATORIA PUBLICA SI IMPRUMUTURI		4.240.000	2.180.250	912.435	912.435	912.435	938.123	
	01					CHELTUIELI CURENTE		4.240.000	2.180.250	912.435	912.435	912.435	938.123	
	20					TITLUL II BUNURI SI SERVICII		580.000	350.250	346.131	346.131	346.131	349.594	

Capi- tol	Sub- capi- tol	Pa- ra- graf	Gru- pa / Titlu	Ar- ti- col	Al- ne- at	Denumire indicator	Credite de angajament	Credite bugetare		Angajamente bugetare	Angajamente legale	Plati efectuate	Angajamente legale de platit	Cheltuieli efective
								anuale aprobrate la finele perioadei de raportare	trimestriale definitive					
A						B	I	2	3	4	5	6	7=5-6	8
			20	24		Comisioane si alte costuri aferente imprumuturilor		580.000	350.250	346.131	346.131	346.131		349.594
			20	24	02	Comisioane si alte costuri aferente imprumuturilor interne		580.000	350.250	346.131	346.131	346.131		349.594
			30			TITLUL III DOBANZI		3.660.000	1.830.000	566.304	566.304	566.304		588.529
			30	01		Dobanzi aferente datoriei publice interne		3.660.000	1.830.000	566.304	566.304	566.304		588.529
			30	01	01	Dobanzi aferente datoriei publice interne directe		3.660.000	1.830.000	566.304	566.304	566.304		588.529
6000	02					Partea II-a APARARE, ORDINE PUBLICA SI SIGURANTA NATIONALA								
6002						APARARE		366.800	251.150	191.423	191.423	191.423		171.766
						CHELTUIELI CURENTE		220.000	132.030	125.079	125.079	125.079		101.803
			01			TITLUL II BUNURI SI SERVICII		220.000	132.030	125.079	125.079	125.079		101.803
			20			Bunuri si servicii		220.000	132.030	125.079	125.079	125.079		101.803
			20	01	01	Furnituri de birou		211.000	126.500	123.472	123.472	123.472		100.196
			20	01	02	Materiale pentru curatenie		8.000	4.000	3.923	3.923	3.923		6.872
			20	01	03	Incalzit, iluminat si forta motrica		4.000	2.000	528	528	528		1.643
			20	01	04	Apa, canal si salubritate		56.000	40.000	40.000	40.000	40.000		34.804
			20	01	05	Carburanti si lubrifianti		10.000	5.000	4.799	4.799	4.799		2.472
			20	01	08	Posta, telecomunicatii, radio, tv, internet		9.000	9.000	9.000	9.000	9.000		5.250
			20	01	09	Materiale si prestari de servicii cu caracter functional		14.000	7.500	7.068	7.068	7.068		6.881
			20	04		Medicamente si materiale sanitare		110.000	59.000	58.154	58.154	58.154		42.274
			20	04	04	Dezinfectanti		1.200	600	512	512	512		512
			20	05		Bunuri de natura obiectelor de inventar		1.200	600	512	512	512		512
								3.000	3.000					

Capi- tol	Sub- capi- tol	Pa- ra- graf	Gru- pa / Titlu	Ar- ti- col	Ali- ne- at	Denumire indicator	Credite de angajament	Credite bugetare		Angajamente bugetare	Angajamente legale	Plati efectuate	Angajamente legale de platit	Cheltuieli efective						
								anuale aprobat la finele perioadei de raportare	trimestriale definitive											
A		B		1		2		3		4		5		6		7=5-6		8		
			20	30	02	Protocol si reprezentare		1.000	1.000	350	350	350	350	350						
			20	30	03	Prime de asigurare non-viata		4.500	4.500											
			20	30	30	Alte cheltuieli cu bunuri si servicii		2.000	2.000											
6500	02					Partea III-a CHELTUIELI SOCIAL-CULTURALE		130.558.620	73.741.520	68.097.412	67.428.568	67.428.568	67.428.568	67.428.568						68.462.054
6502						INVATAMANT		15.908.000	9.563.090	7.788.287	7.119.443	7.119.443	7.119.443	7.119.443						7.727.429
			01			CHELTUIELI CURENTE		15.908.000	9.563.090	7.791.806	7.122.962	7.122.962	7.122.962	7.122.962						7.727.429
			10			TITLUL I CHELTUIELI DE PERSONAL		6.935.000	3.937.910	3.533.356	3.533.356	3.533.356	3.533.356	3.533.356						3.558.143
			10	01		Cheltuieli salariale in bani		5.450.210	3.111.370	3.111.370	2.771.050	2.771.050	2.771.050	2.771.050						2.794.146
			10	01	01	Salarii de baza		4.873.060	2.754.950	2.754.950	2.594.800	2.594.800	2.594.800	2.594.800						2.591.457
			10	01	06	Alte sporuri		41.490	24.260	24.260	18.647	18.647	18.647	18.647						18.622
			10	01	10	Fond pentru posturi ocupate prin cumul		20.000	10.000	10.000	3.724	3.724	3.724	3.724						2.069
			10	01	11	Fond aferent platii cu ora		285.060	182.760	182.760	148.817	148.817	148.817	148.817						152.478
			10	01	13	Indemnitzatii de delegare		600	400	400										
			10	01	15	Alocatii pentru transportul la si de la locul de munca														
			10	03		Contributii		230.000	139.000	139.000	5.062	5.062	5.062	5.062						29.520
			10	03	01	Contributii de asigurari sociale de stat		1.484.790	826.540	826.540	762.306	762.306	762.306	762.306						763.997
			10	03	02	Contributii de asigurari de somaj		1.116.120	618.190	618.190	575.092	575.092	575.092	575.092						578.421
			10	03	03	Contributii de asigurari sociale de sanatate		26.930	14.880	14.880	13.576	13.576	13.576	13.576						13.653
			10	03	04	Contributii de asigurari pentru accidente de munca si boli profesionale		279.030	154.550	154.550	142.962	142.962	142.962	142.962						143.758
			10	03	06	Contributii pentru concedii si indemnizatii		12.280	6.920	6.920	4.637	4.637	4.637	4.637						4.665
			20			TITLUL II BUNURI SI SERVICII		50.430	32.000	32.000	26.039	26.039	26.039	26.039						23.500
								1.214.000	845.180	845.180	580.890	580.890	580.890	580.890						681.941

Capi- tol	Sub- capi- tol	Pa- ra- graf	Gru- pa / Titlu	Ar- ti- col	Ali- ne- at	Denumire indicator	Credite de angajament	Credite bugetare		Angajamente legale de platit	Plati efectuate	Angajamente legale	Cheltuieli efective	
								anuale aprobrate la finele perioadei de raportare	trimestriale definitive					
A						B	1	2	3	4	5	6	7=5-6	8
						documentare		7.000	6.000	6.000	4.997			
			20	13		Pregatire profesionala		6.000	5.000	5.000				
			20	14		Protectia muncii		2.500	1.500	1.500				
			20	30		Alte cheltuieli		60.000	41.000	41.000	16.349			963
			20	30	30	Alte cheltuieli cu bunuri si servicii		60.000	41.000	41.000	16.349			17.810
			57			TITLUL VIII ASISTENTA SOCIALA		7.759.000	4.780.000	4.780.000	3.008.716			17.810
			57	02		Ajutoare sociale		7.759.000	4.780.000	4.780.000	3.008.716			3.487.345
			57	02	02	Ajutoare sociale in natura		7.759.000	4.780.000	4.780.000	3.008.716			3.487.345
			84			PLATI EFECTUATE IN ANII PRECEDENTI SI RECUPERATE IN ANUL CURENT								
			85			Titlul XVIII PLATI EFECTUATE IN ANII PRECEDENTI SI RECUPERATE IN ANUL CURENT								
			85	01		Plati efectuate in anii precedenti si recuperate in anul curent								
			85	01	01	Plati efectuate in anii precedenti si recuperate in anul curent (SF)								
6602			01			SANATATE		1.836.000	1.695.800	1.695.800	192.000			192.000
			51			CHELTUIELI CURENTE		336.000	195.800	195.800	192.000			192.000
			51			TITLUL VI TRANSFERURI INTRE UNITATI ALE ADMINISTRATIEI PUBLICE		336.000	195.800	195.800	192.000			192.000
			51	01		Transferuri curente								
			51	01	39	Transferuri din bugetele locale pentru finantarea unitatilor de asistenta sociala si medico-sociale								
			79			OPERATIUNI FINANCIARE		1.500.000	1.500.000	1.500.000	192.000			192.000

Capi- tol	Sub- capi- tol	Pa- ra- graf	Gru- pa / Titlu	Ar- ti- col	Ali- ne- at	Denumire indicator	Credite de angajament	Credite bugetare		Angajamente bugetare	Angajamente legale	Plati efectuate	Angajamente legale de platit	Cheltuieli efective
								anuale aprobrate la finele perioadei de raportare	trimestriale definitive					
A						B	1	2	3	4	5	6	7=5-6	8
			81			TITLUL XIV RAMBURSARI DE CREDITE		1.500.000	1.500.000					
			81	02		Rambursari de credite interne		1.500.000	1.500.000					
			81	02	05	Rambursari de credite aferente datoriei publice interne locale		1.500.000	1.500.000					
6702			01			CULTURA, RECREERE SI RELIGIE		12.709.650	7.264.050	6.708.092	6.708.092	6.708.092		6.693.221
			01			CHELTUIELI CURENTE		12.709.650	7.264.050	6.709.757	6.709.757	6.709.757		6.693.221
			10			TITLUL I CHELTUIELI DE PERSONAL		1.875.000	950.000	932.656	932.656	932.656		932.524
			10	01		Cheltuieli salariale in bani		1.470.630	745.130	729.865	729.865	729.865		728.060
			10	01	01	Salarii de baza		1.458.630	738.130	724.865	724.865	724.865		723.080
			10	01	30	Alte drepturi salariale in bani		12.000	7.000	5.000	5.000	5.000		4.980
			10	03		Contributii		404.370	204.870	202.791	202.791	202.791		204.464
			10	03	01	Contributii de asigurari sociale de stat		303.380	152.440	152.256	152.256	152.256		152.013
			10	03	02	Contributii de asigurari de somaj		7.200	3.690	3.187	3.187	3.187		3.171
			10	03	03	Contributii de asigurari sociale de sanatate		76.470	38.730	38.018	38.018	38.018		37.882
			10	03	04	Contributii de asigurari pentru accidente de munca si boli profesionale		2.320	1.180	1.158	1.158	1.158		1.156
			10	03	06	Contributii pentru concedii si indemnizatii		15.000	8.830	8.172	8.172	8.172		8.172
			20			TITLUL II BUNURI SI SERVICII		339.650	180.050	157.943	157.943	157.943		141.539
			20	01		Bunuri si servicii		278.300	138.350	132.414	132.414	132.414		140.043
			20	01	01	Furnituri de birou		1.000	1.000	505	505	505		1.686
			20	01	02	Materiale pentru curatenie								746
			20	01	03	Incalzit, iluminat si forta motrica		101.500	64.000	63.560	63.560	63.560		60.922
			20	01	04	Apa, canal si salubritate		10.500	6.000	4.375	4.375	4.375		4.759

Capi- tol	Sub- capi- tol	Pa- ra- graf	Gru- pa / Titlu	Ar- ti- col	Al- ne- at	Denumire indicator	Credite de angajament	Credite bugetare		Angajamente bugetare	Angajamente legale	Plati efectuate	Angajamente legale de platit	Cheltuieli efective	
								anuale aprobat la finele perioadei de raportare	trimestriale definitive						
A		B		I		3		4		5		6		8	
	20	01	05			Carburanti si lubrifianti		1.500	1.500	1.500	1.500	1.500	7=5-6	8	2.327
	20	01	08			Posta, telecomunicatii, radio, tv, internet		10.000	6.000	3.818	3.818	3.818			4.193
	20	01	09			Materiale si prestari de servicii cu caracter functional		153.800	59.850	58.656	58.656	58.656			2.514
	20	01	30			Alte bunuri si servicii pentru intretinere si functionare		150	150						62.896
	20	06				Deplasari, detasari, transferari		150	150						
	20	06	01			Deplasari interne, detasari, transferari									
	20	11				Carti, publicatii si materiale documentare		58.000	40.000	24.048	24.048	24.048			
	20	30				Alte cheltuieli		3.200	1.550	1.481	1.481	1.481			1.496
	20	30	30			Alte cheltuieli cu bunuri si servicii		3.200	1.550	1.481	1.481	1.481			1.496
	51					TITLUL VI TRANSFERURI INTRE UNITATI ALE ADMINISTRATIEI PUBLICE		5.135.000	2.914.000	2.819.500	2.819.500	2.819.500			2.819.500
	51	01				Transferuri curente		5.135.000	2.914.000	2.819.500	2.819.500	2.819.500			2.819.500
	51	01	01			Transferuri catre institutiile publice		5.135.000	2.914.000	2.819.500	2.819.500	2.819.500			2.819.500
	59					TITLUL IX ALTE CHELTUIELI		5.360.000	3.220.000	2.799.658	2.799.658	2.799.658			2.799.658
	59	15				Contributii la salarizarea personalului necierical		5.360.000	3.220.000	2.799.658	2.799.658	2.799.658			2.799.658
	84					PLATI EFECTUATE IN ANII PRECEDENTI SI RECUPERATE IN ANUL CURENT				-1.665	-1.665	-1.665			
	85					Titlul XVIII PLATI EFECTUATE IN ANII PRECEDENTI SI RECUPERATE IN ANUL CURENT				-1.665	-1.665	-1.665			
	85	01				Plati efectuate in anii precedenti si				-1.665	-1.665	-1.665			

Capi- tol	Sub- capi- tol	Pa- ra- graf	Gru- pa / Titlu	Ar- ti- col	Al- ne- at	Denumire indicator	Credite de angajament	Credite bugetare		Angajamente legale	Plati efectuate	Angajamente legale de platit	Cheltuieli efective	
								anuale aprobrate la finele perioadei de raportare	trimestriale definitive					
A						B	1	2	3	4	5	6	7=5-6	8
						recuperate in anul curent								
			85	01	01	Plati efectuate in anii precedenti si recuperate in anul curent (SF)								
6802			01			ASIGURARI SI ASISTENTA SOCIALA								
			10			CHELTUIELI CURENTE		100.104.970	55.218.580	53.409.033	53.409.033			53.849.404
			10			TITLUL I CHELTUIELI DE PERSONAL		100.104.970	55.218.580	53.535.907	53.535.907			53.849.404
			10	01		Cheltuieli salariale in bani		24.291.370	13.623.480	13.449.306	13.449.306			13.427.874
			10	01	01	Salarii de baza		18.409.900	10.507.600	10.416.709	10.416.709			10.401.907
			10	01	05	Sporuri pentru conditii de munca		16.418.910	9.413.560	9.350.192	9.350.192			9.339.967
			10	01	06	Alte sporuri		717.670	393.840	371.257	371.257			368.420
			10	01	12	Indemnizatii platite unor persoane din afara unitatii		1.148.010	639.440	638.167	638.167			634.897
			10	01	13	Indemnizatii de delegare		29.140	15.040	12.456	12.456			13.079
			10	01	30	Alte drepturi salariale in bani		1.950	1.100	858	858			858
			10	02		Cheltuieli salariale in natura		94.220	44.620	43.779	43.779			44.686
			10	02	01	Tichete de masa		315.310	157.660	141.092	141.092			153.274
			10	03		Contributii		315.310	157.660	141.092	141.092			153.274
			10	03	01	Contributii de asigurari sociale de stat		5.566.160	2.958.220	2.891.505	2.891.505			2.872.693
			10	03	02	Contributii de asigurari de somaj		4.120.380	2.191.000	2.178.797	2.178.797			2.175.098
			10	03	03	Contributii de asigurari sociale de sanatate		106.710	52.440	51.759	51.759			51.691
			10	03	04	Contributii de asigurari pentru accidente de munca si boli profesionale		1.115.950	551.500	541.519	541.519			540.855
			10	03	06	Contributii pentru concedii si indemnizatii		34.880	17.620	16.664	16.664			16.636
								188.240	145.660	102.766	102.766			88.413