

CALCULUL GRADULUI DE ÎNDATORARE


a bugetului județului Vâlcea în urma contractării unor finanțări rambursabile pe baza datelor extrase din bugetul local, la data de 31.12.2021 pentru realizarea de investiții publice

LEI

Nr. crt.	Denumirea indicatorilor	Execuție buget local la data de 31.12.2018	Execuție buget local la data de 31.12.2019	Execuție buget local la data de 31.12.2020	Bugetul local aprobat pe anul 2021	Execuție buget local la data de 31.12.2021	Indicatori pe perioada serviciului datoriei publice locale									
							2021	2022	2023	2024	2025	2026	2027	2028	2029	2030
0	A	1	2	3	4	5	7	8	9	10	11	12	13	14	15	16
1	VENITURI PROPRII	47 834 172	62 649 500	52 590 295	72 481 870	71 817 008	54 357 978	54 357 978	54 357 978	54 357 978	54 357 978	54 357 978	54 357 978	54 357 978	54 357 978	54 357 978
	Limită de îndatorare 30% din venituri proprii				21 744 561	21 545 102	16 307 393	16 307 393	16 307 393	16 307 393	16 307 393	16 307 393	16 307 393	16 307 393	16 307 393	16 307 393
2	Limită de îndatorare 70% din venituri proprii	x	x	x	50 737 309	50 271 906	38 050 585	38 050 585	38 050 585	38 050 585	38 050 585	38 050 585	38 050 585	38 050 585	38 050 585	38 050 585
3	Serviciul anual al datoriei publice locale	x	x	x	3 383 710	3 383 698	3 383 698	3 267 818	3 151 938	3 037 191	2 565 763	1 425 506	1 089 172	1 046 432	1 003 043	724 012
4	Rambursare	x	x	x	2 648 130	2 648 120	2 648 120	2 648 119	2 648 119	2 648 119	2 293 703	1 230 454	943 874	943 874	943 874	707 907
5	Dobânzi	x	x	x	735 580	735 578	735 578	619 699	503 819	389 072	272 060	195 052	145 298	102 558	59 169	16 105
6	Comisioane	x	x	x			0	0	0	0	0	0	0	0	0	0
7	Gradul de îndatorare în % (serviciul anual al datoriei /venituri proprii x100)	x	x	x	4.67	4.71	6.22	6.01	5.80	5.59	4.72	2.62	2.00	1.93	1.85	1.33

PREȘEDINTE,


Constantin Rădulescu



DIRECTOR GENERAL,

Vasilica Mazilu



Prenume, Nume	Funcția	Semnătura	Data
Întocmit: Vasilica Mazilu	Dir. Gen.		14.01.2022

SITUAȚIE
privind serviciul datoriei publice locale existente la data de 31.12.2021
pentru realizarea de investiții publice


lei

Nr. crt.	Serviciul anual al datoriei publice locale	ANUL									
		2021	2022	2023	2024	2025	2026	2027	2028	2029	2030
0	A	4	5	6	7	8	9	10	11	12	13
I.1.	Serviciul datoriei publice locale pentru finanțare rambursabilă : finanțator, Ministerul Finanțelor Publice / valoare contract, 14366690 (a+b+c)	1 689 262	1 627 169	1 565 075	1 503 236	1 086 472					
	a) Rambursarea finanțării	1 417 666	1 417 666	1 417 666	1 417 665	1 063 250					
	b) Dobânzi	271 596	209 503	147 409	85 571	23 222					
	c) Comisioane	0	0	0	0	0					
I.2.	Serviciul datoriei publice locale pentru finanțare rambursabilă : finanțator, Ministerul Finanțelor Publice / valoare contract, 19330000)	1 347 559	1 304 493	1 261 429	1 219 162	1 175 301	1 132 237	1 089 172	1 046 432	1 003 043	724 012
	a) Rambursarea finanțării	943 875	943 874	943 874	943 875	943 874	943 875	943 874	943 874	943 874	707 907
	b) Dobânzi	403 684	360 619	317 555	275 287	231 427	188 362	145 298	102 558	59 169	16 105
	c) Comisioane	0	0	0	0	0	0	0	0	0	0
I.3.	Serviciul datoriei publice locale pentru finanțare rambursabilă : finanțator, Ministerul Finanțelor Publice / valoare contract, 5.550.000 (a+b+c)	346 877	336 156	325 434	314 793	303 990	293 269				

	a) Rambursarea finanțării	286 579	286 579	286 579	286 579	286 579	286 579				
	b) Dobânzi	60 298	49 577	38 855	28 214	17 411	6 690				
	c) Comisioane	0	0	0	0	0	0				
II.	SERVICIUL TOTAL al datoriei publice locale (1+2+3)	3 383 698	3 267 818	3 151 938	3 037 191	2 565 763	1 425 506	1 089 172	1 046 432	1 003 043	724 012
	a) Rambursarea finanțării (1a+2a+3a)	2 648 120	2 648 119	2 648 119	2 648 119	2 293 703	1 230 454	943 874	943 874	943 874	707 907
	b) Dobânzi (1b+2b+3b)	735 578	619 699	503 819	389 072	272 060	195 052	145 298	102 558	59 169	16 105
	c) Comisioane (1c+2c+3c)	0	0	0	0	0	0	0	0	0	0

PREȘEDINTE,

Constantin Rădulescu



DIRECTOR GENERAL,

Vasilica Mazilu

Prenume , Nume	Funcția	Semnatura	Data
Întocmit: Vasilica Mazilu	Dir. Gen.		16.01.2022