

52.

ROMÂNIA
CONSILIUL JUDEȚEAN VÂLCEA

HOTĂRÂRE

privind aprobarea contului de execuție a bugetului propriu al județului Vâlcea, a bugetului instituțiilor publice finanțate parțial din bugetul propriu al județului, a bugetului instituțiilor publice finanțate integral din venituri proprii, a bugetului fondurilor externe nerambursabile și a veniturilor și cheltuielilor evidențiate în afara bugetului, pe anul 2007

Consiliul Județean Vâlcea, întrunit în ședința din data de 31 mai 2008, la care participă un număr de 31 consilieri județeni din numărul total de 33 în funcție;

Având în vedere Expunerea de motive a Președintelui Consiliului Județean Vâlcea, înregistrată sub nr.6153 din 13 mai 2008;

Luând în considerare Raportul de specialitate al Direcției Economice, înregistrat sub nr.6154 din 13 mai 2008, precum și avizele comisiilor de specialitate;

În conformitate cu prevederile art.91, alin.(3), lit."a" și art.104, alin.(4), lit."b" din Legea nr.215/2001, privind administrația publică locală, republicată, cu modificările și completările ulterioare, coroborate cu cele ale art.57 din Legea nr.273/2006, privind finanțele publice locale;

În temeiul art.97 din Legea administrației publice locale, nr.215/2001, republicată, cu modificările și completările ulterioare

HOTĂRĂȘTE:

Art.1 Se aprobă contul de execuție a bugetului propriu al județului Vâlcea, pe anul 2007, potrivit anexei nr.1.

Art.2 Se aprobă contul de execuție a bugetului instituțiilor publice finanțate parțial din bugetul propriu al județului, pe anul 2007, potrivit anexei nr.2.

Art.3 Se aprobă contul de execuție a bugetului instituțiilor publice finanțate integral din venituri proprii, pe anul 2007, potrivit anexei nr.3.

Art.4 Se aprobă contul de execuție a bugetului fondurilor externe nerambursabile, pe anul 2007, potrivit anexei nr.4.

Art.5 Se aprobă contul de execuție a veniturilor și cheltuielilor evidențiate în afara bugetului, pe anul 2007, potrivit anexei nr.5.

Art.6 Anexele nr.1 – 5 fac parte integrantă din prezenta hotărâre.

Art.7 Secretarul Județului Vâlcea, prin Compartimentul Cancelarie, va comunica prezenta hotărâre Direcției Economice, Prefectului Județului Vâlcea, precum și Direcției Generale a Finanțelor Publice Vâlcea, în vederea aducerii la îndeplinire a prevederilor ei, și va asigura publicarea acesteia pe site-ul Consiliului Județean Vâlcea și în Monitorul Oficial al Județului Vâlcea.

Prezenta hotărâre a fost adoptată cu respectarea prevederilor art. 45 alin.(2), lit. "a", coroborate cu prevederile art. 98 din Legea administrației publice locale, nr.215/2001, republicată, cu modificările și completările ulterioare, cu un număr de 31 voturi pentru, 0 voturi împotriva și 0 abțineri.



**CONTRASEMNEAZĂ
SECRETAR AL JUDEȚULUI,**

Constantin *DIRINEA*

Râmnicu Vâlcea

Nr.96 din 31 mai 2008

M.M.R./1ex

CONTUL DE EXECUȚIE A BUGETULUI PROPRIU AL JUDEȚULUI VÂLCEA, PE ANUL 2007

lei

Denumirea indicatorilor	Rând	Cod	Prevederi bugetare inițiale	Prevederi bugetare definitive	Incasări/ plăți
TOTAL VENITURI	1	0.01	94 411 020	165 394 480	164 370 334
I.VENITURI CURENTE	2	0.02	78 234 020	130 952 480	130 153 232
A. VENITURI FISCALE	3	0.03	75 511 520	128 285 010	127 442 401
A1. IMPOZIT PE VENIT, PROFIT SI CASTIGURI DIN CAPITAL	4	0.04	28 358 840	32 208 680	32 246 818
A1.1 IMPOZIT PE VENIT, PROFIT SI CASTIGURI DIN CAPITAL DE LA PERS JURIDICE	5	0.05	174 180	86 180	86 259
Impozit pe profit (rd.8)	6	01.02	174 180	86 180	86 259
Impozit pe profit de la agentii economici	7	01.02.01	174 180	86 180	86 259
A1.2.IMPOZIT PE VENIT, PROFIT, SI CASTIGURI DIN CAPITAL DE LA PERSOANE FIZICE	8	00.06	28 184 660	32 122 500	32 160 559
Cote si sume defalcate din impozitul pe venit	9	04.02	28 184 660	32 122 500	32 160 559
Cote defalcate din impozitul pe venit	10	04.02.01	21 717 660	22 277 500	22 074 301
locale	11	04.02.04	6 467 000	9 845 000	10 086 258
A.2 IMPOZIT PE SALARII	12	6.02			2 947
Cote defalcate din impozitul pe salarii	13	06.02.02			2 947
A4.IMPOZITE SI TAXE PE BUNURI SI SERVICII	14	0.1	47 152 680	96 076 330	95 192 636
Sume defalcate din TVA	15	11.02	46 582 680	95 360 330	94 384 904
Sume defalcate din TVA pentru finantarea cheltuielilor descentralizate la nivelul judetelor si Municipiului Bucuresti	16	11.01.01	29 785 680	35 673 330	35 673 330
Sume defalcate din TVA pentru sistemele centralizate de productie si distributie a energiei termice	17	11.02.04		23 150 000	22 174 574
Sume defalcate din TVA pentru drumuri	18	11.02.05	7 335 000	18 300 000	18 300 000
Sume defalcate din TVA pentru echilibrarea bugetelor locale	19	11.02.06	9 462 000	18 237 000	18 237 000
Taxe pe utilizarea bunurilor, autorizarea utilizarii bunurilor sau pe desfasurarea de activitati	20	16.02	570 000	716 000	807 732
Taxa asupra mijloacelor de transport	21	16.02.02	360 000	407 000	446 891
Taxe si tarife pentru eliberarea de licente si autorizatii de functionare	22	16.02.03	210 000	309 000	360 841
C.VENITURI NEFISCALE	23	290002	2 722 500	2 667 470	2 710 831
C1.VENITURI DIN PROPRIETATE	24	3000	1 908 300	1 763 300	1 670 186
Venituri din proprietate	25	30.02	1 908 300	1 763 300	1 670 186
Varsaminte din profitul net al regiilor autonome de sub autoritatea consiliilor judetene si locale	26	30.02.01	585 300	565 300	361 527
Restituirii de fonduri din finantarea bugetara a anilor precedenti	27	30.02.03	300 000	93 000	118 187
Venituri din concesiuni si inchirieri	28	30.02.05	920 000	920 000	1 005 907
Venituri din dividende	29	30.02.08	103 000	185 000	184 565
C2.VANZARI DE BUNURI SI SERVICII	30	3300	814 200	904 170	1 040 645
Venituri din prestari de servicii si alte activitati (rd54 la rd60)	31	33.02	6 200	22 060	115 620
Venituri din prestari de servicii	32	33.02.08		8 000	8 192
Contribuția părinților sau susținătorilor legali pentru întreținerea copiilor în creșe	33	33.02.10	1 200		
Contribuția lunară a părinților pt întreținerea copiilor în unitățile de protecție socială	31	33.02.27		1 200	1 200
Venituri din recuperarea cheltuielilor de judecata, imputatii si despagubiri	32	33.02.28	5 000	12 860	106 228


Amenzi, penalitati si confiscari	33	35.02	94 000	101 000	158 509
Venituri din amenzi si alte sanctiuni aplicate potrivit dispozitiilor legale	34	35.02.01	94 000		6 345
Alte amenzi, penalitati si confiscari	35	35.02.50		101 000	152 164
Diverse venituri	36	36.02	470 000	536 000	516 205
Alte venituri	37	36.02.50	470 000	536 000	516 205
Transferuri voluntare, altele decat subventiile	38	37.02	244 000	245 110	250 311
Donatii si sponsorizari	39	37.02.01	244 000	245 110	250 311
II. VENITURI DIN CAPITAL	40	390002	100 000	140 000	224 141
Venituri din valorificarea unor bunuri	41	39.02		40 000	57 545
Venituri din vanzarea unor bunuri apartinand domeniului privat	42	39.02.07	100 000	100 000	166 596
IV SUBVENTII	43	4202	16 077 000	34 302 000	33 992 961
SUBVENTII DE ALTE NIVELE ALE ADMINISTRATIEI PUBLICE	44	4202	16 077 000	34 302 000	33 992 961
Subventii de la bugetul de stat	45	42.02	16 077 000	34 302 000	33 992 961
Finantarea drepturilor acordate persoanelor cu handicap	47	42.02.21	16 077 000	33 945 000	33 771 115
medico-sociale	48	42.02.35		357 000	221 846
TOTAL CHELTUIELI	49	51 00	94 411 020	165 394 480	149 481 912
TITLUL I CHELTUIELI DE PERSONAL	50	10	29 809 540	33 538 310	32 244 680
TITLUL II BUNURI SI SERVICII	51	20	28 090 180	43 336 930	38 656 040
TITLUL III DOBANZI	52	30	310 000	360 000	325 444
Dobanzi aferente datoriei publice interne	53	30.01	310 000	360 000	325 444
TITLUL V FONDURI DE REZERVA	54	50	470 000		
Fond de rezerva bugetara la dispozitia autoritatilor locale	55	50.04	470 000		
TITLUL VI TRANSFERURI INTRE UNITATI ALE ADMINISTRATIEI PUBLICE	56	51	6 782 400	10 406 670	8 950 172
Transferuri curente	57	51.01	6 782 400	10 406 670	8 950 172
Transferuri catre institutii publice	58	51.01.01	5 302 400	6 349 360	5 502 576
Actiuni de sanatate	59	51.01.03	450 000	779 000	885 166
Finantarea drepturilor acordate persoanelor cu handicap	60	51.01.24	30 000	1 875 000	1 821 500
Transferuri din bugetele consiliilor locale și județene pentru finanțarea unităților de asistență medico-sociale	61	51.01.39	1 000 000	1 383 310	740 930
TITLUL VII ALTE TRANSFERURI	62	55		23 226 000	22 208 419
A. Transferuri interne.	63	55.01		23 226 000	22 208 419
Investitii ale regiilor autonome si societatiilor comerciale cu capital de stat	64	55.01.12		23 150 000	22 174 574
Alte transferuri curente interne	65	55.01.18		76 000	33 845
TITLUL VIII ASISTENTA SOCIALA	66	57	16 104 000	33 952 000	33 771 115
Ajutoare sociale	67	57.02	16 104 000	33 952 000	33 771 115
Ajutoare sociale in numerar	68	57.02.01	16 104 000	33 952 000	33 771 115
TITLUL IX ALTE CHELTUIELI	69	59	3 334 000	3 888 680	3 850 471
Contributii la salarizarea personalului neclerical	70	59.15	2 722 000	3 054 540	3 054 498
Actiuni cu caracter stiintific și social-cultural	71	59.22	612 000	834 140	795 973
CHELTUIELI DE CAPITAL	72	70	7 830 900	15 005 890	7 802 169
TITLUL X ACTIVE NEFINANCIARE	73	71	7 630 900	14 805 890	7 602 169
TITLUL XI ACTIVE FINANCIARE	74	72	200 000	200 000	200 000
TITLUL XIII RAMBURSARI DE CREDITE	75	81	1 680 000	1 680 000	1 673 402
Rambursari de credite externe	76	81.01	1 680 000	1 680 000	1 673 402
TITLUL XIV REZERVE, EXCEDENT/DEFICIT	77	90			
Excedent	78	92.01			14 888 422
Parte I-a SERVICII PUBLICE GENERALE	79	50.02	13 098 510	17 711 750	13 116 534
AUTORITATI PUBLICE SI ACTIUNI EXTERNE	80	51.02	11 582 710	14 511 850	10 112 302
CHELTUIELI CURENTE	81	1	7 463 000	9 276 130	7 727 675

TITLUL I CHELTUIELI DE PERSONAL	82	10	5 060 000	6 031 000	5 418 437
TITLUL II BUNURI SI SERVICII	83	20	2 403 000	3 169 130	2 275 393
TITLUL VII ALTE TRANSFERURI	84	55		76 000	33 845
Transferuri interne	85	55.01		76 000	33 845
Alte transferuri curente interne	86	55.01.18		76 000	33 845
CHELTUIELI DE CAPITAL	87	70	2 439 710	3 555 720	711 225
TITLUL X ACTIVE NEFINANCIARE	88	71	2 239 710	3 355 720	511 225
Active fixe (inclusiv reparatii capitale)	89	71.01	2 239 710	3 355 720	511 225
Constructii	90	71.01.01	319 380	2 498 430	23 246
Masini, echipamente si mijloace de transport	91	71.01.02	83 060	103 060	189 557
Mobilier, aparatura birotica si alte active corporale	92	71.01.03	403 000	435 820	152 022
Alte active fixe	93	71.01.30	1 434 270	318 410	146 400
TITLUL XI ACTIVE FINANCIARE	94	72	200 000	200 000	200 000
Active financiare	95	72.01	200 000	200 000	200 000
Participare la capitalul social al societatiilor comerciale	96	72.01.01	200 000	200 000	200 000
OPERATIUNI FINANCIARE	97	79	1 680 000	1 680 000	1 673 402
TITLUL XIII RAMBURSARI DE CREDITE	98	81	1 680 000	1 680 000	1 673 402
Rambursari de credite externe	99	81.01	1 680 000	1 680 000	1 673 402
Din total capitol:	100				
Autoritati executive si legislative	101	51.02.01	11 582 710	14 511 850	10 112 302
Autoritati executive	102	51.02.01.03	11 582 710	14 511 850	10 112 302
Alte servicii publice generale	103	54.02	1 205 800	2 839 900	2 678 788
CHELTUIELI CURENTE	104	1	1 205 800	2 839 900	2 678 788
TITLU I CHELTUIELI DE PERSONAL	105	10	18 000	18 000	16 261
TITLUL II BUNURI SI SERVICII	106	20	37 800	45 800	30 585
TITLUL V FONDURI DE REZERVA	107	50	470 000		
Fond de rezervă bugetară la dispoziția autorităților locale	108	50.04	470 000		
PUBLICICE	109	51	680 000	2 776 100	2 631 942
Transferuri curente (rd.192+193)	110	51.01	680 000	2 776 100	2 631 942
Transferuri catre institutii publice	111	51.01.01	650 000	901 100	810 442
Transferuri din bugetele consiliilor locale si judetene pt acordarea unor ajutoare catre unitatile administrativ-teritoriale	112	51.01.24	30 000	1 875 000	1 821 500
Fond de rezervă bugetară la dispoziția autorităților locale	113	54.02.05	470 000		
Servicii publice comunitare de evidenta a persoanelor	114	54.02.10	650 000	901 100	810 442
Alte servicii publice generale	115	54.02.50	85 800	1 938 800	1 868 346
Tranzactii privind datoria publica si imprumuturi	116	55.02	310 000	360 000	325 444
CHELTUIELI CURENTE	117	1	310 000	360 000	325 444
TITLUL III DOBANZI	118	30	310 000	360 000	325 444
Dobanzi aferente datoriei publice interne	119	30.01	310 000	360 000	325 444
PARTEA a II a APARARE, ORDINE PUBLICA SI SIGURANTA NATIONALA	120	60 00	639 500	756 900	694 497
Aparare	121	60.02	350 000	410 000	362 280
CHELTUIELI CURENTE	122	1	340 000	380 000	332 320
TITLU I CHELTUIELI DE PERSONAL	123	10	30 000		
TITLUL II BUNURI SI SERVICII	124	20	310 000	380 000	332 320
CHELTUIELI DE CAPITAL	125	70	10 000	30 000	29 960
TITLUL X ACTIVE NEFINANCIARE	126	71	10 000	30 000	29 960
Active fixe (inclusiv reparatii capitale)	127	71.01	10 000	30 000	29 960
Mobilier, aparatura birotica si alte active corporale	128	71.01.03	10 000	30 000	29 960
Aparare nationala	129	60.02.02	350 000	410 000	362 280
Ordine publica si siguranta nationala	130	61.02	289 500	346 900	332 217

CHELTUIELI CURENTE	131	1	219 500	264 000	256 730
TITLUL I CHELTUIELI DE PERSONAL	132	10			
TITLUL II BUNURI SI SERVICII	133	20	219 500	264 000	256 730
CHELTUIELI DE CAPITAL	134	70	70 000	82 900	75 487
TITLUL X ACTIVE NEFINANCIARE	135	71	70 000	82 900	75 487
Active fixe (inclusiv reparatii capitale)	136	71.01	70 000	82 900	75 487
Masini, echipamente si mijloace de transport	137	71.01.02	70 000	51 660	51 362
Mobilier, aparatura birotica si alte active corporale	138	71.01.03		9 240	9 245
Alte active fixe	139	71.01.30		22 000	14 880
Protectie civila si protectia contra incendiilor (protectia civila nonmilitara)	140	61.02.05	289 500	346 900	332 217
Partea a IIIa CHELTUIELI SOCIAL CULTURALE	141	6500	68 969 340	96 948 610	91 552 550
Invatamant	142	65.02	10 097 310	10 972 190	8 813 240
CHELTUIELI CURENTE	143	1	9 957 310	10 457 250	8 458 192
TITLUL I CHELTUIELI DE PERSONAL	144	10	3 415 800	3 825 550	3 415 117
TITLUL II BUNURI SI SERVICII	145	20	6 458 510	6 568 700	4 987 956
TITLUL VIII ASISTENTA SOCIALA	146	57	27 000	7 000	
Ajutoare sociale	147	57.02	27 000	7 000	
Ajutoare sociale in numerar	148	57.02.01	27 000	7 000	
TITLUL IX ALTE CHELTUIELI	149	59	56 000	56 000	55 119
Acțiuni cu caracter științific și social-cultural	150	59.22	56 000	56 000	55 119
CHELTUIELI DE CAPITAL	151	70	140 000	514 940	355 048
TITLUL X ACTIVE NEFINANCIARE	152	71	140 000	514 940	355 048
Active fixe (inclusiv reparatii capitale)	153	71.01	140 000	514 940	355 048
Masini, echipamente si mijloace de transport	154	71.01.02	126 500	116 500	114 805
Mobilier, aparatura birotica si alte active corporale	155	71.01.03	13 500	23 500	19 857
Alte active fixe	156	71.01.30		374 940	220 386
Invatamant prescolar si primar	157	65.02.03	4 926 680	4 834 330	3 392 744
Invatamant prescolar	158	65.02.03.01	1 834 200	1 794 250	1 255 315
Invatamant primar	159	65.02.03.02	3 092 480	3 040 080	2 137 429
Invatamant nedefinitiv prin nivel	160	65.02.07	5 114 630	5 726 920	5 144 991
Invatamant special	161	65.02.07.04	5 114 630	5 726 920	5 144 991
Alte cheltuieli in domeniul invatamantului	162	65.02.50	56 000	410 940	275 505
Sanatate	163	66.02	450 000	1 221 610	1 012 166
CHELTUIELI CURENTE	164	1	450 000	1 221 610	1 012 166
TITLUL II BUNURI SI SERVICII	165	20		65 610	
PUBLICE	166	51	450 000	1 156 000	1 012 166
Transferuri curente	167	51.01	450 000	1 156 000	1 012 166
Servicii medicale in unitati sanitare cu paturi	168	66.02.06	450 000	1 121 000	977 166
Spitale generale	169	66.02.06.01	450 000	764 000	755 320
Unități de medico-sociale	170	66.02.06.03		357 000	221 846
Alte cheltuieli in domeniul sanatatii	171	66.02.50		100 610	35 000
Cultura, recreere si religie	172	67.02	9 792 030	11 198 880	10 272 705
CHELTUIELI CURENTE	173	1	9 740 310	11 057 620	10 132 757
TITLUL I CHELTUIELI DE PERSONAL	174	10	1 357 260	1 332 160	1 204 342
TITLUL II BUNURI SI SERVICII	175	20	452 650	444 520	440 929
PUBLICE	176	51	4 652 400	5 448 260	4 692 134
Transferuri curente	177	51.01	4 652 400	5 448 260	4 692 134
Transferuri catre institutii publice	178	51.01.01	4 652 400	5 448 260	4 692 134
TITLUL IX ALTE CHELTUIELI	179	59	3 278 000	3 832 680	3 795 352
Contributii la salarizarea personalului neclerical	180	59.15	2 722 000	3 054 540	3 054 498

Acțiuni cu caracter științific și social-cultural	181	59.22	556 000	778 140	740 854
CHELTUIELI DE CAPITAL	182	70	51 720	141 260	139 948
TITLUL X ACTIVE NEFINANCIARE	183	71	51 720	141 260	139 948
Active fixe (inclusiv reparatii capitale)	184	71.01	51 720	141 260	139 948
Masini, echipamente si mijloace de transport	185	71.01.02	40 000	39 140	39 137
Mobilier, aparatura birotica si alte active corporale	186	71.01.03		90 400	89 096
Alte active fixe	187	71.01.30	11 720	11 720	11 715
Servicii culturale	188	67.02.03	6 570 030	7 439 340	6 546 136
Biblioteci publice comunale, orasenesi, municipale	189	67.02.03.02	1 861 630	1 917 940	1 785 219
Muzee	190	67.02.03.03	2 736 000	2 951 360	2 717 504
Instituti publice de spectacole si concerte	191	67.02.03.04	900 000	935 000	927 000
Scoli populare de arta si meserii	192	67.02.03.05	306 400	372 900	356 780
Centre pentru conservarea si promovarea culturii traditionale	193	67.02.03.08	710 000	1 189 000	690 850
Alte servicii culturale	194	67.02.03.30	56 000	73 140	68 783
Servicii religioase	195	67.02.05	500 000	705 000	672 071
Sport	196	67.02.05.01	500 000	705 000	672 071
Servicii religioase	197	67.02.06	2 722 000	3 054 540	3 054 498
Asigurari si asistenta sociala	198	68.02	48 630 000	73 555 930	71 454 439
CHELTUIELI CURENTE	199	1	48 077 000	70 939 880	69 282 205
TITLUL I CHELTUIELI DE PERSONAL	200	10	19 903 810	22 306 930	22 165 854
TITLUL II BUNURI SI SERVICII	201	20	11 096 190	13 661 640	12 741 306
PUBLICE	202	51	1 000 000	1 026 310	613 930
Transferuri curente	203	51.01	1 000 000	1 026 310	613 930
Transferuri din bugetele consiliilor locale și județene pentru finanțarea unităților de asistență medico-socială	204	51.01.39	1 000 000	1 026 310	613 930
TITLUL VIII ASISTENTA SOCIALA	205	57	16 077 000	33 945 000	33 771 115
Ajutoare sociale	206	57.02	16 077 000	33 945 000	33 771 115
Ajutoare sociale in natura	207	57.02.01	16 077 000	33 945 000	33 771 115
CHELTUIELI DE CAPITAL	208	70	553 000	2 616 050	2 162 234
TITLUL X ACTIVE NEFINANCIARE	209	71	553 000	2 616 050	2 162 234
Active fixe (inclusiv reparatii capitale)	210	71.01	553 000	2 616 050	2 162 234
Constructii	211	71.01.01	452 000	1 389 860	1 285 688
Masini, echipamente si mijloace de transport	212	71.01.02	65 000	1 121 390	795 194
Mobilier, aparatura birotica si alte active corporale	213	71.01.03		53 300	45 112
Alte active fixe	214	71.01.30	36 000	51 500	36 240
Asistenta sociala pentru familie si copii	215	68.02.06	47 630 000	72 529 620	70 840 509
Unități de asistență medico-socială	216	68.02.12	1 000 000	1 026 310	613 930
Partea a IV a SERVICII SI DEZVOLTARE PUBLICA, LOCUINTE, MEDU SI APE	217	7000	2 500 000	25 496 550	24 157 002
Locuinte, servicii si dezvoltare publica	218	70.02	2 500 000	25 471 050	24 157 002
CHELTUIELI CURENTE	219	1		23 150 000	22 174 574
TITLUL VII ALTE TRANSFERURI	220	55		23 150 000	22 174 574
A. TRANSFERURI INTERNE	221	55.01		23 150 000	22 174 574
stat	222	55.01.12		23 150 000	22 174 574
CHELTUIELI DE CAPITAL	223	70	2 500 000	2 321 050	1 982 428
TITLUL X ACTIVE NEFINANCIARE	224	71	2 500 000	2 321 050	1 982 428
Active fixe (inclusiv reparatii capitale)	225	71.01	2 500 000	2 321 050	1 982 428
Constructii	226	71.01.01	2 000 000	1 781 050	1 978 158
Alte active fixe	227	71.01.30	500 000	540 000	4 270
Alimentare cu apa	228	70.02.05.01	2 500 000	2 321 050	1 982 428
Alte servicii in domeniile locuintelor, serviciilor si dezvoltarii comunale	229	70.02.50		23 150 000	22 174 574

Partea a Va ACTIUNI ECONOMICE	230	8000	9 203 670	24 480 670	19 961 329
Agricultura,silvicultura,piacicultura si vanatoare	231	83.02	24 670	24 670	24 669
CHELTUIELI CURENTE	232	1	24 670	24 670	24 669
TITLUL I CHELTUIELI DE PERSONAL	233	10	24 670	24 670	24 669
Agricultura	234	83.02.03	24 670	24 670	24 669
Protectia plantelor si carantina fitosanitara	235	83.02.03.03	24 670	24 670	24 669
Transporturi	236	84.02	9 179 000	24 456 000	19 936 660
CHELTUIELI CURENTE	237	1	7 112 530	18 737 530	17 590 821
TITLUL II BUNURI SI SERVICII	238	20	7 112 530	18 737 530	17 590 821
CHELTUIELI DE CAPITAL	239	70	2 066 470	5 718 470	2 345 839
TITLUL X ACTIVE NEFINANCIARE	240	71	2 066 470	5 718 470	2 345 839
Active fixe (inclusiv reparatii capitale)	241	71.01	2 066 470	5 718 470	2 345 839
Masini, echipamente si mijloace de transport	242	71.01.02	1 100 000	1 100 000	987 316
Alte active fixe	243	71.01.30	966 470	4 618 470	1 358 523
Transport rutier	244	84.02.03	9 179 000	24 456 000	19 936 660
Drumuri si poduri	245	84.02.03.01	9 179 000	24 456 000	19 936 660
VII. REZERVE, EXCEDENT/DEFICIT	246	9700			
EXCEDENT	247	98.02			14 888 422



CONTUL DE EXECUȚIE A BUGETULUI INSTITUȚIILOR PUBLICE FINANȚATE PARȚIAL DIN BUGETUL
PROPRIU AL JUDEȚULUI, PE ANUL 2007

lei					
DENUMIREA INDICATORILOR	Cod rând	Cod indicator	Prevederi bugetare inițiale	Prevederi bugetare definitive	Încasări/Plăți efectuate
0	1	2	3	4	5
TOTAL VENITURI	1		7 008 530	8 563 040	6 811 430
I. VENITURI CURENTE	2		349 300	830 370	473 079
C. VENITURI NEFISCALE	3	29.10.	349 300	830 370	473 079
C2. VÂNZĂRI DE BUNURI ȘI SERVICII	4	33.00.	349 300	830 370	473 079
VENITURI DIN PRESTĂRI SERVICII ȘI ACTIVITĂȚI	5	33.10.	349 100	514 810	472 812
Taxe și alte venituri în învățământ	6	33.10.05	157 500	167 080	147 585
Venituri din prestări servicii	7	33.10.08	40 000	52 000	63 204
Contribuția de întreținere a persoanelor asistate	8	33.10.13	75 600	75 600	67 609
Venituri din organizarea de cursuri calificare și conversie profesională, specializare și perfecționare	9	33.10.17			398
Venituri din serbări și spectacole , manifestări culturale, artistice și sportive	10	33.10.19	18 000	41 250	29 531
Alte venituri din prestări de servicii și alte activități	11	33.10.50	58 000	178 880	164 485
Diverse venituri	12	36.10.	200	313 810	67
Alte venituri	13	36.10.50	200	313 810	67
TRANSFERURI VOLUNTARE , ALTELE DECĂT SUBVENȚIILE	14	37.10.		1 750	200
Donații și sponsorizări	15	37.10.01		1 750	200
IV. SUBVENȚII	16	41.00.10	6 659 230	7 732 670	6 338 251
SUBVENȚII DE LA ALTE ADMINISTRAȚII	17	43.10.	6 659 230	7 732 670	6 338 351
Subvenții pentru instituții publice	18	43.10.09	6 659 230	7 732 670	6 338 351
TOTAL CHELTUIELI	19	50.10.	7 008 530	8 563 040	6 754 119
CHELTUIELI CURENTE	20	01	6 083 530	7 058 940	5 895 200
TITLU I CHELTUIELI DE PERSONAL	21	10	4 537 640	4 386 820	3 849 315
TITLUL II BUNURI SI SERVICII	22	20	1 545 890	2 672 120	2 045 885
CHELTUIELI DE CAPITAL	23	70	925 000	1 504 100	858 919
TITLUL X ACTIVE NEFINANCIARE	24	71	925 000	1 504 100	858 919
Active fixe	25	71.01.	925 000	1 504 100	858 919
Mașini, echipamente și mijloace de transport	26	71.01.02	40 000	492 160	141 869
Mobilier, aparatură birotică și alte active corporale	27	71.01.03	523 000	599 940	565 051
Alte active fixe(inclusiv reparații capitale)	28	71.01.30	362 000	412 000	151 999


ALTE SERVICII PUBLICE GENERALE	29	54.10.	650 200	901 300	810 442
Cheltuieli curente	30	01	598 200	849 300	758 455
Titlul I Cheltuieli de personal	31	10	460 300	666 470	578 374
Titlul II Bunuri și servicii	32	20	137 900	182 830	180 081
Cheltuieli de capital	33	70	52 000	52 000	51 987
Titlul X Acive nefinanciare	34	71	52 000	52 000	51 987
Active fixe	35	71.01.	52 000	52 000	51 987
Mașini, echipamente și mijloace de transport	36	71.01.02	40 000	39 790	39 787
Mobilier, aparatură birotică și alte active corporale	37	71.01.03	12 000	12 210	12 200
din care:					
SERVICII PUBLICE COMUNITARE DE EVIDENȚĂ A PERSOANELOR	38	54.10.10.	650 200	901 300	810 442
SĂNĂTATE	39	66.10.	356 830	357 000	221 846
Cheltuieli curente	40	01	356 830	357 000	221 846
Titlul I Cheltuieli de personal	41	10	276 830	247 000	171 376
Titlul II Bunuri și servicii	42	20	80 000	110 000	50 470
din care:					
Servicii medicale în unități sanitare	43	66.10.06	356 830	357 000	221 846
Unități medico-sociale	44	66.10.06.03	356 830	357 000	221 846
CULTURĂ, RECREERE ȘI RELIGIE	45	67.10.	4 925 900	6 202 830	5 105 372
Cheltuieli curente	46	01	4 262 900	4 979 730	4 315 393
Titlul I Cheltuieli de personal	47	10	3 236 150	3 024 990	2 767 757
Titlul II Bunuri și servicii	48	20	1 026 750	1 954 740	1 547 636
Cheltuieli de capital	49	70	663 000	1 223 100	789 979
Titlul X Acive nefinanciare	50	71	663 000	1 223 100	789 979
Active fixe	51	71.01.	663 000	1 223 100	789 979
Mașini, echipamente și mijloace de transport	52	71.01.02		452 370	102 082
Mobilier, aparatură birotică și alte active corporale	53	71.01.03	511 000	568 730	535 898
Alte active fixe(inclusiv reparații capitale)	54	71.01.30	152 000	202 000	151 999
din care:					
Servicii culturale	55	67.10.03	4 925 900	6 202 830	5 105 372
Muzee	56	67.10.03.03	2 779 000	3 423 850	2 866 217
Instituții publice de spectacole și concerte	57	67.10.03.04	920 000	985 000	979 431
Școli populare de artă și meserii	58	67.10.03.05	476 900	552 980	505 670
Alte servicii culturale	59	67.10.03.30	750 000	1 241 000	754 054
Excedent	60				57 311



**CONTUL DE EXECUȚIE A BUGETULUI INSTITUȚIILOR PUBLICE FINANȚATE INTEGRAL DIN
VENITURI PROPRII , PE ANUL 2007**

lei


DENUMIREA INDICATORILOR	Cod rând	Cod indicator	Prevederi bugetare inițiale	Prevederi bugetare definitive	Încasări/Plăți efectuate
0	1	2	3	4	5
TOTAL VENITURI	1		1 748 000	2 242 000	1 779 540
I. VENITURI CURENTE	2	15	1 748 000	2 242 000	1 779 014
C. VENITURI NEFISCALE	3	29	1 748 000	2 242 000	1 779 014
C1.VENITURI DIN PROPRIETATE	4	30.00.			112 564
C2. VÂNZĂRI DE BUNURI ȘI SERVICII	5	33.00.	1 748 000	2 242 000	1 666 450
VENITURI DIN PRESTĂRI SERVICII ȘI ACTIVITĂȚI	6	33.15.	1 748 000	2 242 000	1 665 903
Venituri din prestări servicii	7	33.15.08	1 544 000	1 992 000	1 665 903
VENITURI DIN TAXE ADMINISTRATIVE, ELIBERĂRI PERMISE	8	34.15			547
Alte venituri din taxe administrative, eliberări permise	9	34.15.50			547
II. VENITURI DIN CAPITAL	10	39.00			526
VENITURI DIN VALORIFICAREA UNOR BUNURI	11	39.15			526
Venituri ale unor bunuri ale instituțiilor publice	12	39.15.01			526
TOTAL CHELTUIELI	13	50.15.	1 748 000	2 242 000	1 505 811
CHELTUIELI CURENTE	14	01	1 748 000	2 242 000	1 505 811
TITLU I CHELTUIELI DE PERSONAL	15	10	1 691 000	1 889 000	1 457 109
TITLUL II BUNURI SI SERVICII	16	20	57 000	353 000	48 702
ORDINE PUBLICĂ ȘI SIGURANȚA NAȚIONALĂ	17	61.15	1 748 000	2 242 000	1 505 811
Cheltuieli curente	18	01	1 748 000	2 242 000	1 505 811
Titlul I Cheltuieli de personal	19	10	1 691 000	1 889 000	1 457 109
Titlul II Bunuri și servicii	20	20	57 000	353 000	48 702
Excedent	21				273 729



CONTUL DE EXECUȚIE A BUGETULUI FONDURILOR EXTERNE NERAMBURSABILE, PE
ANUL 2007

lei

DENUMIREA INDICATO RILOR	Cod rând	Cod indicator	Prevederi bugetare inițiale	Prevederi bugetare definitive	Incasări/ Plăți efectuate
0	1	2	3	4	5
TOTAL VENITURI	1			379 860	144 080
I. VENITURI CURENTE	2	0 8		379 860	144 080
C. VENITURI NEFISCALE	3	29.00.		379 860	144 080
TRANSFERURI VOLUNTARE, ALTELE DECÂT SUBVENȚIILE	4	37.08.		379 860	144 080
Donații și sponsărizări	5	37.08.01		379 860	144 080
TOTAL CHELTUIELI	6	50.08.		379 860	40 826
CHELTUIELI DE CAPITAL	7	70		379 860	40 826
TITLUL X ACTIVE NEFINANCIARE	8	71		379 860	40 826
Active fixe	9	71.01.		379 860	40 826
Alte active fixe(inclusiv reparații capitale)	10	71.01.30		379 860	40 826
din care:	11				
AUTORITĂȚI PUBLICE	12	51.08.01.03		68000	
ÎNVĂȚĂMÂNT	13	65.08.11.30		216750	40826
PROTECȚIA MEDIULUI	14	74.08.05.02		95110	
EXCEDENT	15				103254



**CONTUL DE EXECUȚIE A VENITURILOR ȘI CHELTUIELILOR EVIDENȚIATE ÎN AFARA
BUGETULUI LOCAL , PE ANUL 2007**

lei

DENUMIREA INDICATORILOR	Cod rând	Cod indicator	Prevederi bugetare inițiale	Prevederi bugetare definitive	Incasări/ Plăți efectuate
0	1	2	3	4	5
TOTAL VENITURI	1		3 710 540	8 326 852	6 121 676
I. VENITURI CURENTE	2	11	3 710 540	8 326 852	6 121 676
C. VENITURI NEFISCALE	3	29.00.	3 710 540	8 326 852	6 121 676
C2. VÂNZĂRI DE BUNURI ȘI SERVICII	4	33.00.	3 710 540	8 326 852	6 121 676
DIVERSE VENITURI	5	36.11.	3 710 540	8 326 852	6 121 676
Amortizare mijloace fixe	6	36.11.07	1 063 530	200 000	257 088
Fond de rulment	7	36.11.11	2 155 510	4 239 040	4 175 969
Alte venituri	8	36.11.50	491 500	3 887 812	1 688 619
TOTAL CHELTUIELI	9	50.11.	3 710 540	8 326 852	6 475 945
CHELTUIELI CURENTE	10	01		1 745 522	694 862
TITLUL I CHELTUIELI DE PERSONAL	11	10		302847	263678
TITLUL II BUNURI SI SERVICII	12	20		1 442 675	431 184
CHELTUIELI DE CAPITAL	13	70	3 710 540	6 581 330	5 781 083
TITLUL X ACTIVE NEFINANCIARE	14	71	3 710 540	6 581 330	5 781 083
Active fixe	15	71.01.	3 710 540	6 581 330	5 781 083
Construcții	16	71.01.01	2 155 510	4 419 770	4 397 086
Mașini, echipamente și mijloace de transport	17	71.01.02	200 000	438 450	286 259
Mobilier, aparatură birotică și alte active corporale	18	71.01.03		202 930	125 010
Alte active fixe(inclusiv reparații capitale)	19	71.01.30	1 355 030	1 520 180	972 728
AUTORITĂȚI PUBLICE ȘI ACȚIUNI EXTERNE	20	51.11.	2 155 510	3 609 417	3 532 415
CHELTUIELI CURENTE	21	1		223 907	219 364
TITLUL I CHELTUIELI DE PERSONAL	22	10		223 907	219 364
CHELTUIELI DE CAPITAL	23	70	2 155 510	3 375 510	3 313 051
TITLUL X ACTIVE NEFINANCIARE	24	71	2 155 510	3 375 510	3 315 051
Active fixe	25	71.01.	2 155 510	3 375 510	3 313 051
Construcții	26	71.01.01	2 155 510	3 375 510	3 132 831
Mașini, echipamente și mijloace de transport	27	71.01.02		70 000	56 770
Mobilier, aparatură birotică și alte active corporale	28	71.01.03		150 000	123 450

din care:					
Autorități executive	29	51.11.01.03	2 155 510	3 609 417	3 532 415
ÎNVĂȚĂMÂNT	30	65.11.		177 150	118 297
Cheltuieli curente	31	01		12 000	8 487
Titlul II Bunuri și servicii	32	20		12 000	8 487
CHELTUIELI DE CAPITAL	33	70		165 150	109 810
TITLUL X ACTIVE NEFINANCIARE	34	71		165 150	109 810
Active fixe	32	71.01.		165 150	109 810
Alte active fixe(inclusiv reparații capitale)	35	71.01.30		165 150	109 810
din care:					
Învățământ special	36	65.11.07.04		12 000	8 487
Alte servicii auxiliare	37	65.11.11.30		165 150	109 810
SĂNĂTATE	38	66.11.	491 500	491 500	
CHELTUIELI DE CAPITAL	39	70	491 500	491 500	
TITLUL X ACTIVE NEFINANCIARE	40	71	491 500	491 500	
Active fixe	41	71.01.	491 500	491 500	
Alte active fixe(inclusiv reparații capitale)	42	71.01.30	491 500	491 500	
din care:					
Alte chetuieli în domeniul sănătății	43	66.11.50	491 500	491 500	
Alte instituții și acțiuni sanitare	44	66.11.50.50	491 500	491 500	
ASIGURĂRI ȘI ASISTENȚĂ SOCIALĂ	45	68		2 746 980	1 622 218
Cheltuieli curente	46	01		1 261 340	326 914
Titlul I Cheltuieli de personal	47	10		68 940	44 314
Titlul II Bunuri și servicii	48	20		1 192 400	282 600
CHELTUIELI DE CAPITAL	49	70		1 485 640	1 295 304
TITLUL X ACTIVE NEFINANCIARE	50	71		1 485 640	1 295 304
Active fixe	51	71.01.		1 485 640	1 295 304
Construcții	52	71.01.01		1 264 260	1 264 255
Mașini, echipamente și mijloace de transport	53	71.01.02		168 450	29 489
Mobilier, aparatură birotică și alte active corporale	54	71.01.03		52 930	1 560
din care:	55				
Asistență acordată persoanelor în vârstă	56	68.11.04		519 930	171 443
Asistență socială pentru familie și copii	57	68.11.06		926 190	156 753
Prevenirea excluderii sociale	58	68.11.15		1 300 860	1 294 022
Alte cheltuieli în domeniul prevenirii excluderii sociale	59	68.11.15.50		1 300 860	1 294 022
LOCUINȚE, SERVICII ȘI DEZVOLTARE PUBLICĂ	60	70.11.	200 000	200 000	200 000
Cheltuieli de capital	61	70	200 000	200 000	200 000
Titlul X Acive nefinanciare	62	71	200 000	200 000	200 000
Active fixe	63	71.01.	200 000	200 000	200 000
Mașini, echipamente și mijloace de transport	64	71.01.02	200 000	200 000	200 000

din care:					
Alte servicii în domeniile locuințelor, serviciilor și dezvoltării comunale	65	70.11.50.	20 000	200 000	200 000
TRANSPORTURI	66	84.11.	863 530	1 101 805	1 003 015
Cheltuieli curente	67	01		238 275	140 097
Titlul II Bunuri și servicii	68	20		238 275	140 097
CHELTUIELI DE CAPITAL	69	70	863 530	863 530	862 918
TITLUL X ACTIVE NEFINANCIARE	70	71	863 530	863 530	862 918
Active fixe	71	71.01.	863 530	863 530	862 918
Alte active fixe(inclusiv reparații capitale)	72	71.01.30	863 530	863 530	862 918
din care:					
Drumuri și poduri	73	84.11.03.01	863 530	863 530	862 918
Deficit	74				354 269

