

**R O M Â N I A**  
**CONSILIUL JUDEȚEAN VÂLCEA**

**H O T Ă R Ă R E**

**privind aprobarea execuției Bugetului propriu al județului Vâlcea, a Bugetelor instituțiilor publice finanțate parțial sau integral din venituri proprii și a Bugetului împrumuturilor interne la data de 31 martie 2013**

Consiliul Județean Vâlcea, întrunit în ședința din data de 28 iunie 2013, la care participă un număr de 31 consilieri județeni din totalul de 32 în funcție;

Având în vedere Expunerea de motive a Președintelui Consiliului Județean Vâlcea, înregistrată la nr.4621 din 15 aprilie 2013;

Luând în considerare Raportul de specialitate al Direcției Economice, înregistrat la nr.4622 din 15 aprilie 2013, precum și avizele comisiilor de specialitate;

În conformitate cu prevederile art.49, alin.(9), alin.(12) și (13) din Legea nr.273/2006, privind finanțele publice locale, cu modificările și completările ulterioare;

În temeiul prevederilor art.97 din Legea administrației publice locale, nr.215/2001, republicată, cu modificările și completările ulterioare

**HOTĂRĂȘTE:**

**Art.1** Se aprobă execuția Bugetului propriu al județului Vâlcea, la data de 31 martie 2013, potrivit anexei nr.1.

**Art.2** Se aprobă execuția Bugetelor instituțiilor publice finanțate parțial sau integral din venituri proprii, la data de 31 martie 2013, potrivit anexei nr.2.

**Art.3** Se aprobă execuția Bugetului împrumuturilor interne, la data de 31 martie 2013, potrivit anexei nr.3.

**Art.4** Se aprobă situația indicatorilor privind execuția Bugetului propriu al județului Vâlcea, la data de 31 martie 2013, potrivit anexei A.

**Art.5** Anexele nr.1, nr.2, nr.3 și A fac parte integrantă din prezenta hotărâre.

**Art.6** Secretarul Județului Vâlcea va comunica, prin Compartimentul Cancelarie, prezenta hotărâre Direcției Economice și Direcției Generale a Finanțelor Publice Vâlcea, în vederea aducerii la îndeplinire a prevederilor ei, și va asigura publicarea acesteia pe site-ul Consiliului Județean Vâlcea și în Monitorul Oficial al Județului Vâlcea.

*Prezenta hotărâre a fost adoptată în conformitate cu prevederile art. 45, alin.(2), lit."a", coroborate cu cele ale art. 98 din Legea administrației publice locale, nr.215/2001, republicată, cu modificările și completările ulterioare, cu un număr de 32 voturi pentru, 0 voturi împotriva și 0 abțineri.*

**PREȘEDINTE,**  
*Ion CÎLEA*  
**Ion CÎLEA**

**CONTRASEMNEAZĂ,  
SECRETAR AL JUDEȚULUI,**

*Constantin DIRINEA*  
**Constantin DIRINEA**

**Râmnicu Vâlcea,  
Nr. 93 din 28 iunie 2013  
L.M./ 1 ex.**

CONTUL DE EXECUTIE AL BUGETULUI PROPRIU AL JUDEȚULUI VÂLCEA  
la data de 31 martie 2013

Nr. crt.	Denumire indicator	Cod	Prevedri bugetare 01.01 31.03.2013	Drepturi constatate			Încasări realizate	Drepturi constatate de încasat
				Total, din care:	din anii precedenți	din anul curent		
0	1	2	3	4	5	6	7	8
<b>I</b>	<b>VENITURI TOTAL , din care :</b>		<b>49,760.37</b>	<b>84,808.83</b>	<b>34,268.75</b>	<b>50,540.08</b>	<b>49,387.17</b>	<b>35,421.66</b>
<b>A</b>	<b>VENITURI SECȚIUNEA DE FUNCȚIONARE, total , din care :</b>		<b>45,635.74</b>	<b>79,184.99</b>	<b>34,268.75</b>	<b>44,916.24</b>	<b>43,763.33</b>	<b>35,421.66</b>
1	Impozit pe profit	5.02	0.00	21,004.07	21,004.07	0.00	0.00	21,004.07
2	Cote și sume defalcate din impozitul pe venit	4.02	9,748.00	7,157.49	0.00	7,157.49	7,157.49	0.00
3	Sume defalcate din TVA pentru echilibrare	11.02	19,780.00	19,780.00	0.00	19,780.00	19,780.00	0.00
4	Taxe pe utilizarea bunurilor sau pe activități	16.02	91.00	89.39	0.00	89.39	89.39	0.00
5	Venituri din proprietate	30.02	65.80	14,481.08	13,263.37	1,217.71	65.06	14,416.02
6	Venituri din prestări servicii și activități	33.02	1.00	2.51	1.31	1.20	0.94	1.57
7	Amenzi, penalități și confiscări	35.02	0.00	0.15	0.00	0.15	0.15	0.00
8	Diverse venituri	36.02	240.00	239.72	0.00	239.72	239.72	0.00
9	Vărsăminte din secțiunea de funcționare pentru secțiunea de dezvoltare	37.02	-639.63	-639.63	0.00	-639.63	-639.63	0.00


10	Încasări din rambursarea împrumutului acordat	40.02	0.00	800.00	0.00	800.00	800.00	0.00
11	Subvenții de la bugetul de stat	42.02	16,349.57	16,270.21	0.00	16,270.21	16,270.21	0.00
<b>B</b>	<b>VENITURI SECȚIUNEA DE DEZVOLTARE, total, din care :</b>		<b>4,124.63</b>	<b>5,623.84</b>	<b>0.00</b>	<b>5,623.84</b>	<b>5,623.84</b>	<b>0.00</b>
1	Vărsăminte din secțiunea de funcționare pentru secțiunea de dezvoltare	37.02	639.63	639.63	0.00	639.63	639.63	0.00
2	Venituri din valorificarea unor bunuri	39.02	0.00	0.87	0.00	0.87	0.87	0.00
3	Încasări din rambursarea împrumutului acordat	40.02	0.00	1,537.92	0.00	1,537.92	1,537.92	0.00
4	Subvenții de la bugetul de stat	42.02	700.00	651.20		651.20	651.20	0.00
5	Sume FEN postaderare în contul plăților efectuate și prefinanțări	45.02	2,785.00	2,794.22	0.00	2,794.22	2,794.22	0.00

Nr. crt	Denumire indicator	Cod	mii lei					
			Credite bugetare 01.01 - 31.03.2013	Angajamente bugetare	Angajamente legale	Plăți efectuate	Angajamente legale de plătit	Cheltuieli efective
0	1	2	3	4	5	6	7	8
	<b>CHELTUIELI TOTAL, din care:</b>		<b>51,288.37</b>	<b>46,038.45</b>	<b>46,211.83</b>	<b>46,179.14</b>	<b>0.00</b>	<b>46,444.73</b>
<b>A</b>	<b>CHELTUIELI SECȚIUNEA DE FUNCȚIONARE, total, din care</b>		<b>45,923.15</b>	<b>43,132.32</b>	<b>43,125.70</b>	<b>43,093.01</b>	<b>0.00</b>	<b>46,146.34</b>
<b>1</b>	<b>Autorități Publice și Acțiuni Externe</b>	<b>51.02</b>	<b>2,084.31</b>	<b>1,954.89</b>	<b>1,954.89</b>	<b>1,954.89</b>	<b>0.00</b>	<b>1,866.70</b>
	- Cheltuieli de personal	10	1,383.00	1,353.26	1,353.26	1,353.26		1,246.20
	- Bunuri și servicii	20	662.31	578.75	578.75	578.75		596.62
	- Alte transferuri	55	39.00	23.88	23.88	23.88		23.88
	- Plăți din anii precedenți	85	0.00	-1.00	-1.00	-1.00		0.00
<b>2</b>	<b>Alte Servicii Publice generale</b>	<b>54.02</b>	<b>329.45</b>	<b>274.42</b>	<b>274.42</b>	<b>274.42</b>	<b>0.00</b>	<b>255.88</b>
	- Cheltuieli de personal	10	17.50	9.95	9.95	9.95		12.09
	- Bunuri și servicii	20	65.95	52.47	52.47	52.47		31.79

	- Fond rezervă bugetară	50	0.00	0.00	0.00	0.00		0.00
	- Transferuri între unități	51	246.00	212.00	212.00	212.00		212.00
	- Plăți din anii precedenți	85	0.00	0.00	0.00	0.00		0.00
<b>3</b>	<b>Tranzacții privind Datoria Publică și Împrumuturi</b>	<b>55.02</b>	<b>883.00</b>	<b>839.28</b>	<b>839.28</b>	<b>839.28</b>	<b>0.00</b>	<b>670.46</b>
	- Bunuri și servicii	20	195.00	189.48	189.48	189.48		193.41
	- Dobânzi	30	688.00	649.80	649.80	649.80		477.05
<b>4</b>	<b>Apărare</b>	<b>60.02</b>	<b>56.15</b>	<b>53.10</b>	<b>53.10</b>	<b>53.10</b>	<b>0.00</b>	<b>54.38</b>
	- Bunuri și servicii	20	56.15	53.10	53.10	53.10		54.38
<b>5</b>	<b>Ordine Publică și Siguranță</b>	<b>61.02</b>	<b>46.00</b>	<b>46.00</b>	<b>56.00</b>	<b>23.56</b>	<b>0.00</b>	<b>29.63</b>
	- Bunuri și servicii	20	46.00	46.00	56.00	23.56		29.63
<b>6</b>	<b>Învățământ</b>	<b>65.02</b>	<b>3,700.33</b>	<b>3,487.57</b>	<b>3,470.95</b>	<b>3,470.70</b>	<b>0.00</b>	<b>4,011.08</b>
	- Cheltuieli de personal	10	1,531.50	1,488.34	1,488.34	1,488.09		1,600.76
	- Bunuri și servicii	20	269.33	269.33	252.71	252.71		480.37
	- Asistență socială	57	1,899.50	1,730.48	1,730.48	1,730.48		1,929.95
	- Plăți din anii precedenți	85	0.00	-0.58	-0.58	-0.58		0.00
<b>7</b>	<b>Sănătate</b>	<b>66.02</b>	<b>101.66</b>	<b>94.62</b>	<b>94.62</b>	<b>94.62</b>	<b>0.00</b>	<b>95.00</b>
	- Transferuri între unități	51	101.66	95.00	95.00	95.00		95.00
	- Alte cheltuieli	59	0.00	0.00	0.00	0.00		
	- Plăți din anii precedenți	85	0.00	-0.38	-0.38	-0.38		
<b>8</b>	<b>Cultură , Recreere și Religie</b>	<b>67.02</b>	<b>3,359.59</b>	<b>3,060.91</b>	<b>3,060.91</b>	<b>3,060.91</b>	<b>0.00</b>	<b>3,061.55</b>
	- Cheltuieli de personal	10	468.00	461.13	461.13	461.13		465.49
	- Bunuri și servicii	20	88.41	76.15	76.15	76.15		72.43
	- Transferuri între unități	51	1,499.18	1,230.70	1,230.70	1,230.70		1,230.70
	- Alte cheltuieli	59	1,304.00	1,292.93	1,292.93	1,292.93		1,292.93
	- Plăți din anii precedenți	85	0.00	0.00	0.00	0.00		
<b>9</b>	<b>Asigurări și Asistență Socială</b>	<b>68.02</b>	<b>26,988.36</b>	<b>25,403.35</b>	<b>25,403.35</b>	<b>25,403.35</b>	<b>0.00</b>	<b>26,171.76</b>
	- Cheltuieli de personal	10	6,930.00	6,826.43	6,826.43	6,826.43		6,791.61
	- Bunuri și servicii	20	3,874.36	2,665.86	2,665.86	2,665.86		3,342.47
	- Transferuri între unități	51	200.00	192.00	192.00	192.00		192.00
	- Asistență socială	57	15,984.00	15,794.08	15,794.08	15,794.08		15,845.68
	- Plăți din anii precedenți	85	0.00	-75.02	-75.02	-75.02		
<b>10</b>	<b>Agricultură, Silvicultură și Vânătoare</b>	<b>83.02</b>	<b>281.30</b>	<b>276.00</b>	<b>276.00</b>	<b>276.00</b>	<b>0.00</b>	<b>276.00</b>

	- Transferuri între unități	51	281.30	276.00	276.00	276.00		276.00
	- Plăți din anii precedenți	85	0.00	0.00	0.00	0.00		
<b>11</b>	<b>Transporturi</b>	<b>84.02</b>	<b>8,093.00</b>	<b>7,642.18</b>	<b>7,642.18</b>	<b>7,642.18</b>	<b>0.00</b>	<b>9,653.90</b>
	- Bunuri și servicii	20	6,737.00	6,290.00	6,290.00	6,290.00		9,653.90
	ț- Rambursări de credite.	81	1,356.00	1,352.18	1,352.18	1,352.18		0.00
<b>12</b>	<b>Excedent/Deficit</b>	<b>99.02</b>	<b>-287.41</b>			<b>670.32</b>		
<b>B</b>	<b>CHELTUIELI SECȚIUNEA DE DEZVOLTARE, total , din care</b>		<b>5,365.22</b>	<b>2,906.13</b>	<b>3,086.13</b>	<b>3,086.13</b>	<b>0.00</b>	<b>298.39</b>
<b>1</b>	<b>Autorități Publice și Acțiuni Externe</b>	<b>51.02</b>	<b>415.76</b>	<b>20.09</b>	<b>200.09</b>	<b>200.09</b>	<b>0.00</b>	<b>114.35</b>
	- Proiecte cu finanțare din fonduri externe nerambursabile	56	0.00	0.00	0.00	0.00		
	- Cheltuieli de capital	70	415.76	20.09	200.09	200.09		114.35
<b>2</b>	<b>Alte Servicii Publice generale</b>	<b>54.02</b>	<b>0.00</b>	<b>0.00</b>	<b>0.00</b>	<b>0.00</b>	<b>0.00</b>	<b>0.91</b>
	- Cheltuieli de capital	70	0.00	0.00	0.00	0.00		0.91
<b>3</b>	<b>Apărare</b>	<b>60.02</b>	<b>0.00</b>	<b>0.00</b>	<b>0.00</b>	<b>0.00</b>	<b>0.00</b>	<b>1.69</b>
	- Cheltuieli de capital	70	0.00	0.00	0.00	0.00		1.69
<b>4</b>	<b>Ordine Publică și Siguranță</b>	<b>61.02</b>	<b>0.00</b>	<b>0.00</b>	<b>0.00</b>	<b>0.00</b>	<b>0.00</b>	<b>10.08</b>
	- Cheltuieli de capital	70	0.00	0.00	0.00	0.00		10.08
<b>5</b>	<b>Învățământ</b>	<b>65.02</b>	<b>529.60</b>	<b>327.62</b>	<b>327.62</b>	<b>327.62</b>	<b>0.00</b>	<b>17.52</b>
	- Alte transferuri	55	0.00	0.00	0.00	0.00		0.00
	- Proiecte cu finanțare din fonduri externe nerambursabile	56	529.60	327.62	327.62	327.62		0.00
	- Cheltuieli de capital	70	0.00	0.00	0.00	0.00		17.52
	- Rambursări de credite	81	0.00	0.00	0.00	0.00		0.00
<b>6</b>	<b>Sănătate</b>	<b>66.02</b>	<b>211.77</b>	<b>37.24</b>	<b>37.24</b>	<b>37.24</b>	<b>0.00</b>	<b>0.00</b>
	- Transferuri între unități (transferuri de capital )	51	0.00	0.00	0.00	0.00		0.00
	- Proiecte cu finanțare din fonduri externe nerambursabile	56	211.77	37.24	37.24	37.24		0.00
<b>7</b>	<b>Cultură , Recreere și Religie</b>	<b>67.02</b>	<b>0.00</b>	<b>0.00</b>	<b>0.00</b>	<b>0.00</b>	<b>0.00</b>	<b>27.87</b>
	- Proiecte cu finanțare din fonduri externe nerambursabile	56	0.00	0.00	0.00	0.00		18.78
	- Cheltuieli de capital	70	0.00	0.00	0.00	0.00		9.09

	- Plăți din anii precedenți	85	0.00	0.00	0.00	0.00		0.00
<b>8</b>	<b>Asigurări și Asistență Socială</b>	<b>68.02</b>	<b>43.77</b>	<b>43.77</b>	<b>43.77</b>	<b>43.77</b>	<b>0.00</b>	<b>125.97</b>
	- Cheltuieli de capital	70	43.77	43.77	43.77	43.77		125.97
<b>9</b>	<b>Protecția Mediului</b>	<b>74.02</b>	<b>526.00</b>	<b>401.47</b>	<b>401.47</b>	<b>401.47</b>	<b>0.00</b>	<b>0.00</b>
	- Alte ransferuri	55	0.00	0.00	0.00	0.00		0.00
	- Proiecte cu finanțare din fonduri externe nerambursabile	56	360.00	359.73	359.73	359.73		0.00
	- Cheltuieli de capital	70	166.00	41.74	41.74	41.74		0.00
<b>10</b>	<b>Agricultură, Silvicultură și Vânătoare</b>	<b>83.02</b>	<b>175.17</b>	<b>0.00</b>	<b>0.00</b>	<b>0.00</b>	<b>0.00</b>	<b>0.00</b>
	- Proiecte cu finanțare din fonduri externe nerambursabile	56	175.17	0.00	0.00	0.00		0.00
<b>11</b>	<b>Transporturi</b>	<b>84.02</b>	<b>3,440.65</b>	<b>2,075.94</b>	<b>2,075.94</b>	<b>2,075.94</b>	<b>0.00</b>	<b>0.00</b>
	- Proiecte cu finanțare din fonduri externe nerambursabile	56	1,000.00	592.91	592.91	592.91		0.00
	- Cheltuieli de capital	70	2,440.65	1,483.03	1,483.03	1,483.03		0.00
	- Plăți din anii precedenți	85	0.00	0.00	0.00	0.00		0.00
<b>12</b>	<b>Alte acțiuni economice</b>	<b>87.02</b>	<b>22.50</b>	<b>0.00</b>	<b>0.00</b>	<b>0.00</b>	<b>0.00</b>	<b>0.00</b>
	- Proiecte cu finanțare din fonduri externe nerambursabile	56	22.50	0.00	0.00	0.00		0.00
<b>13</b>	<b>Excedent/Deficit</b>	<b>99.02</b>	<b>-1,240.59</b>			<b>2,537.71</b>		<b>0.00</b>



PREȘEDINTE,

Ion Cîlea

CONTUL DE EXECUTIE AL BUGETULUI PROPRIU AL INSTITUȚIILOR FINANȚATE  
PARȚIAL SAU INTEGRAL DIN VENITURI PROPRII, la data de 31 martie 2013

Nr. crt.	Denumire indicator	Cod	Prevedri bugetare 01.01 31.03. 2013	Drepturi constatate			Încasări realizate	Drepturi constatate de încasat
				Total, din care:	din anii precedenți	din anul curent		
0	1	2	3	4	5	6	7	8
<b>I</b>	<b>VENITURI TOTAL , din care :</b>		<b>34,969.28</b>	<b>45,557.47</b>	<b>12,197.72</b>	<b>33,359.76</b>	<b>29,004.14</b>	<b>16,552.13</b>
<b>A</b>	<b>VENITURI SECȚIUNEA DE FUNCȚIONARE, total , din care :</b>		<b>34,937.28</b>	<b>45,552.47</b>	<b>12,197.72</b>	<b>33,354.76</b>	<b>28,999.14</b>	<b>16,552.13</b>
1	Venituri din chirii și concesiuni	30.10.05	3.00	45.85	24.71	21.14	22.44	22.21
2	Venituri din prestări servicii și alte activități, din acestea :	33.10	29,610.97	41,253.13	12,173.01	29,080.13	24,792.56	16,460.57
	- Taxe și alte venituri din învățământ	33.10.05	131.50	92.89	0.00	92.89	92.89	0.00
	- Venituri din prestări servicii	33.10.08	512.14	700.84	284.73	416.12	403.13	297.71
	- Contribuția de întreținere a persoanelor asistate	33.10.13	112.60	117.82	0.00	117.82	117.82	0.00
	- Venituri din valorificarea produselor obținute din activitatea proprie sau anexă	33.10.16	1.00	0.00	0.00	0.00	0.00	0.00
	- Venituri din serbări și spectacole școlare, manifestări culturale, artistice și sportive	33.10.19	36.00	47.40	9.50	37.90	36.40	11.00
	- Venituri din contractele încheiate cu casa de asigurări sociale de sănătate	33.10.21	27,501.88	39,159.15	11,822.63	27,336.52	23,110.12	16,049.03

mii lei




	- Venituri din contractele încheiate cu direcțiile de sănătate publică din sume alocate de la bugetul de stat	33.10.30	118.32	101.00	0.00	101.00	101.00	0.00
	- Venituri din contractele încheiate cu direcțiile de sănătate publică din sume alocate din veniturile proprii ale Ministerului Sănătății	33.10.31	10.00	0.00	0.00	0.00	0.00	0.00
	- Venituri din contractele încheiate cu instituțiile de medicină legală	33.10.32	472.65	486.00	0.00	486.00	486.00	0.00
	- Alte venituri din prestări servicii și alte activități	33.10.50	714.88	548.03	56.15	491.88	445.20	102.83
3	Diverse venituri	36.10	153.42	1.42	0.00	1.42	0.04	1.38
4	Donații și sponsorizări	37.10.01	236.60	10.40	0.00	10.40	10.40	0.00
	Vărsăminte din secțiunea de funcționare pentru secțiunea de dezvoltare	37.10.03	-32.00	-5.00	0.00	-5.00	-5.00	0.00
5	Alte transferuri voluntare	37.10.50	0.00	67.97	0.00	67.97	0.00	67.97
6	Subvenții de la bugetul de stat	42.10	1,748.84	1,711.00	0.00	1,711.00	1,711.00	0.00
7	Subvenții de la alte administrații	43.10	3,216.45	2,467.70	0.00	2,467.70	2,467.70	0.00
<b>B</b>	<b>VENITURI SECȚIUNEA DE DEZVOLTARE, total, din care :</b>		<b>32.00</b>	<b>5.00</b>	<b>0.00</b>	<b>5.00</b>	<b>5.00</b>	<b>0.00</b>
	Vărsăminte din secțiunea de funcționare pentru secțiunea de dezvoltare	37.10.04	32.00	5.00	0.00	5.00	5.00	0.00
1								
2	Subvenții de la alte administrații	43.10	0.00	0.00	0.00	0.00	0.00	0.00

Nr. crt	Denumire indicator	Cod	Credite bugetare 01.01 - 31.03. 2013	Angajamente bugetare	Angajamente legale	Plăți efectuate	Angajamente legale de plătit	Cheltuieli efective
0	1	2	3	4	5	6	7	8
	<b>CHELTUIELI TOTAL, din care:</b>		<b>34,969.28</b>	<b>33,788.11</b>	<b>47,187.24</b>	<b>30,590.58</b>	<b>16,596.66</b>	<b>34,278.97</b>

<b>A</b>	<b>CHELTUIELI SECȚIUNEA DE FUNCȚIONARE, total , din care</b>		<b>34,937.28</b>	<b>33,788.11</b>	<b>47,113.42</b>	<b>30,590.58</b>	<b>16,522.84</b>	<b>33,577.37</b>
<b>1</b>	<b>Alte Servicii Publice generale</b>	<b>54.1</b>	<b>248.00</b>	<b>212.61</b>	<b>212.61</b>	<b>168.78</b>	<b>43.83</b>	<b>176.35</b>
	- Cheltuieli de personal	10	179.00	171.71	171.71	127.88	43.83	129.41
	- Bunuri și servicii	20	69.00	40.90	40.90	40.90	0.00	46.94
<b>2</b>	<b>Ordine Publică și Siguranță</b>	<b>61.02</b>	<b>443.61</b>	<b>386.00</b>	<b>386.00</b>	<b>386.00</b>	<b>0.00</b>	<b>389.71</b>
	- Cheltuieli de personal	10	389.20	366.44	366.44	366.44	0.00	369.53
	- Bunuri și servicii	20	54.41	21.10	21.10	21.10	0.00	20.18
	-Plăți efectuate în anii precedenți	85	0.00	-1.54	-1.54	-1.54	0.00	0.00
<b>3</b>	<b>Sănătate</b>	<b>66.02</b>	<b>31,908.56</b>	<b>31,194.91</b>	<b>44,621.77</b>	<b>28,142.76</b>	<b>16,479.01</b>	<b>30,838.18</b>
	- Cheltuieli de personal	10	19,053.59	18,736.09	18,734.99	18,734.99	0.00	18,564.93
	- Bunuri și servicii	20	12,854.97	12,459.48	25,887.44	9,408.43	16,479.01	12,273.25
	-Plăți efectuate în anii precedenți	85	0.00	-0.66	-0.66	-0.66	0.00	0.00
<b>8</b>	<b>Cultură , Recreere și Religie</b>	<b>67.02</b>	<b>1,652.68</b>	<b>1,335.71</b>	<b>1,300.76</b>	<b>1,300.76</b>	<b>0.00</b>	<b>1,539.65</b>
	- Cheltuieli de personal	10	997.00	974.52	962.07	962.07	0.00	960.73
	- Bunuri și servicii	20	655.68	361.19	338.69	338.69	0.00	578.92
<b>9</b>	<b>Asigurări și Asistență Socială</b>	<b>68.02</b>	<b>312.60</b>	<b>292.07</b>	<b>292.07</b>	<b>292.07</b>	<b>0.00</b>	<b>344.06</b>
	- Cheltuieli de personal	10	186.90	175.60	175.60	175.60	0.00	173.84
	- Bunuri și servicii	20	125.70	116.47	116.47	116.47	0.00	170.22
<b>10</b>	<b>Agricultură,Silvicultură și Vânătoare</b>	<b>83.02</b>	<b>371.83</b>	<b>366.81</b>	<b>300.21</b>	<b>300.21</b>	<b>0.00</b>	<b>289.42</b>
	- Cheltuieli de personal	10	265.08	264.88	257.13	257.13	0.00	252.86
	- Bunuri și servicii	20	106.75	101.93	43.08	43.08	0.00	36.56
<b>12</b>	<b>Excedent</b>	<b>99.02</b>	<b>0.00</b>			<b>-1,591.44</b>		
<b>B</b>	<b>CHELTUIELI SECȚIUNEA DE DEZVOLTARE, total , din care</b>		<b>32.00</b>	<b>0.00</b>	<b>73.82</b>	<b>0.00</b>	<b>73.82</b>	<b>701.60</b>
<b>1</b>	<b>Alte Servicii Publice generale</b>	<b>54.1</b>	<b>0.00</b>	<b>0.00</b>	<b>0.00</b>	<b>0.00</b>	<b>0.00</b>	<b>9.14</b>
	- Cheltuieli de capital	70	0.00	0.00	0.00	0.00	0.00	9.14
<b>2</b>	<b>Ordine Publică și Siguranță</b>	<b>61.02</b>	<b>0.00</b>	<b>0.00</b>	<b>0.00</b>	<b>0.00</b>	<b>0.00</b>	<b>3.98</b>
	- Cheltuieli de capital	70	0.00	0.00	0.00	0.00	0.00	3.98
<b>3</b>	<b>Sănătate</b>	<b>66.1</b>	<b>5.00</b>	<b>0.00</b>	<b>73.82</b>	<b>0.00</b>	<b>73.82</b>	<b>621.28</b>
	- Cheltuieli de capital	70	5.00	0.00	73.82	0.00	73.82	621.28
<b>4</b>	<b>Cultură , Recreere și Religie</b>	<b>67.02</b>	<b>27.00</b>	<b>0.00</b>	<b>0.00</b>	<b>0.00</b>	<b>0.00</b>	<b>55.16</b>
	- Cheltuieli de capital	70	27.00	0.00	0.00	0.00	0.00	55.16

<b>5</b>	<b>Asigurări și Asistență Socială</b>	<b>68.02</b>	<b>0.00</b>	<b>0.00</b>	<b>0.00</b>	<b>0.00</b>	<b>0.00</b>	<b>7.85</b>
	- Cheltuieli de capital	70	0.00	0.00	0.00	0.00	0.00	7.85
<b>6</b>	<b>Agricultură, Silvicultură și Vânătoare</b>	<b>83.02</b>	<b>0.00</b>	<b>0.00</b>	<b>0.00</b>	<b>0.00</b>	<b>0.00</b>	<b>4.19</b>
	- Cheltuieli de capital	70	0.00	0.00	0.00	0.00	0.00	4.19
	<b>Excedent/Deficit</b>	<b>99.1</b>	<b>0.00</b>	<b>0.00</b>	<b>0.00</b>	<b>5.00</b>	<b>0.00</b>	<b>0.00</b>




PREȘEDINTE,

*(Signature)*  
Ion Cîlea

**CONTUL DE EXECUTIE AL BUGETULUI IMPRUMUTURILOR INTERNE**  
la data de 31 martie 2013

mii lei

Nr. crt	Denumire indicator	Cod	Credite bugetare 01.01 - 31.03.2013	Angajamente bugetare	Angajamente legale	Plăți efectuate	Angajamente legale de plătit	Cheltuieli efective
0	1	2	3	4	5	6	7	8
	<b>CHELTUIELI TOTAL, din care:</b>		<b>5747.87</b>	<b>5747.87</b>	<b>5747.87</b>	<b>5747.63</b>	<b>0.00</b>	<b>0.00</b>
<b>A</b>	<b>CHELTUIELI SECȚIUNEA DE FUNȚIONARE, total , din care</b>		<b>2828.87</b>	<b>2828.87</b>	<b>2828.87</b>	<b>2828.87</b>	<b>0.00</b>	<b>0.00</b>
<b>1</b>	<b>Transporturi</b>	<b>84.02</b>	<b>2828.87</b>	<b>2828.87</b>	<b>2828.87</b>	<b>2828.87</b>	<b>0.00</b>	<b>0.00</b>
	- Bunuri și servicii	20	2828.87	2828.87	2828.87	2828.87		
<b>B</b>	<b>CHELTUIELI SECȚIUNEA DE DEZVOLTARE, total , din care</b>		<b>2919.00</b>	<b>2919.00</b>	<b>2919.00</b>	<b>2918.76</b>	<b>0.00</b>	<b>0.00</b>
<b>1</b>	<b>Învățământ</b>	<b>65.02</b>	<b>200.00</b>	<b>200.00</b>	<b>200.00</b>	<b>200.00</b>	<b>0.00</b>	<b>0.00</b>
	- Proiecte cu finanțare din fonduri externe nerambursabile	56	200.00	200.00	200.00	200.00		
<b>2</b>	<b>Transporturi</b>	<b>84.02</b>	<b>2719.00</b>	<b>2719.00</b>	<b>2719.00</b>	<b>2718.76</b>	<b>0.00</b>	<b>0.00</b>
	- Proiecte cu finanțare din fonduri externe nerambursabile	56	1000.00	1000.00	1000.00	1000.00	0.00	0.00
	- Cheltuieli de capital	70	1719.00	1719.00	1719.00	1718.76	0.00	0.00



PREȘEDINTE,

  
 Ion Cîlea

SITUAȚIA  
Indicatorilor privind execuția bugetului propriu al județului Vâlcea, la data  
de 31 martie 2013

INDICATORI			
Nr. crt.	VENITURI		
1.	Gradul de realizare al veniturilor	Venituri totale încasate (mii lei) ----- x100 Venituri totale programate ( mii lei)	49387,17 -----x100 = 99,25 49760,37
2.	Gradul de realizare al veniturilor proprii	Venituri proprii încasate (mii lei) ----- x100 Venituri proprii programate (mii lei)	7553,62 -----x100 = 74,45 10145,80
3.	Gradul de finanțare din venituri proprii	Venituri proprii încasate (inclusiv cote defalcate din impozitul pe venit) (mii lei) ----- x100 Venituri totale încasate (mii lei)	7553,62 -----x 100 = 15,29 49387,17
4.	Gradul de autofinanțare	Venituri proprii încasate (exclusiv cote defalcate din impozitul pe venit) (mii lei) ----- x100 Venituri totale încasate (mii lei)	396,13 -----x100 = 0,80 49387,17
5.	Gradul de autonomie decizională	Venituri despersonalizate încasate ----- x100 Total încasări (mii lei)	11291,62 -----x100 = 22,86 49387,17
6.	Coeficientul de realizare a veniturilor fiscale în anul anterior	Încasări 3 luni an (t-1) (mii lei) ----- Încasări an (t-1) (mii lei)	3050,24 ----- = 0,78 3907,23
7.	Estimatul anual din venituri fiscale locale	Încasări 3 luni an (t) (mii lei) ----- Coeficient de realizare a veniturilor fiscale	89,39 ----- = 114,60 0,78

<b>CHELTUIELI</b>			
1.	Rigiditatea Cheltuielilor	Plăți cheltuieli de personal (mii lei) -----X 100 Total plăți (mii lei)	10138,86 -----x100 = 21,96 46179,14
2.	Ponderea plăților din secțiunea de funcționare în total plăți	Plăți secțiunea de funcționare (mii lei) ----- X100 Total plăți (mii lei)	43093,01 -----x100 = 93,32 46179,14
3.	Ponderea plăților din secțiunea de dezvoltare în total plăți	Plăți secțiunea de dezvoltare (mii lei) ----- X100 Total plăți (mii lei)	3086,13 ----- x100 = 6,68 46179,14
4.	Ponderea serviciului datoriei publice în total plăți efectuate	Serviciul datoriei publice locale (mii lei) ----- X100 Total plăți efectuate (mii lei)	2191,46 ----- x100 = 4,75 46179,14
5.	Deficitul /Excedentul secțiunii de funcționare - mii lei -		+670,32
6.	Deficitul /Excedentul secțiunii de dezvoltare - mii lei -		+2537,71
<b>PLĂȚI RESTANTE</b>			
1.	TOTAL plăți restante înregistrate la sfârșitul perioadei de raportare, din care: - lei -		11.036.221
	- sub 30 de zile		3.923.407
	- peste 30 de zile		6.714.271
	- peste 90 de zile		274.831
	- peste 120 de zile		123.613
	- peste un an de zile		99
	- către furnizori, creditorii		11.036.221
	- față de bugetul general consolidat		-
	- față de salariați		-
	- împrumuturi rambursate la scadență		-
	- dobânzi restante		-

PREȘEDINTE,

Ion Cîlea

