

R O M Ȃ N I A
CONSILIUL JUDEȚEAN V ȂLCEA

HOT ȂR ȂRE
privind aprobarea execuției Bugetului propriu al județului V Ȃlcea, a
Bugetelor instituțiilor publice finanțate parțial sau integral din venituri
proprie și a Bugetului împrumuturilor interne,
la data de 30 septembrie 2015

Consiliul Județean V Ȃlcea, întrunit în ședința ordinară din data de 27 noiembrie 2015 la care participă un număr de 29 consilieri județeni din numărul total de 31 consilieri în funcție;

Având în vedere Expunerea de motive a Vicepreședintelui cu atribuții de Președinte al Consiliului Județean V Ȃlcea, înregistrată sub nr.19574 din 4 noiembrie 2015;

Luând în considerare Raportul de specialitate al Direcției Generale Economice, înregistrat la nr.19575 din 4 noiembrie 2015, precum și avizele comisiilor de specialitate;

În conformitate cu prevederile art.49, alin.(12) și alin.(13) din Legea nr.273/2006, privind finanțele publice locale, cu modificările și completările ulterioare și cele ale Ordinului Ministrului Administrației și Internelor și Ministrului Finanțelor Publice, nr.244/2651/2010, pentru aprobarea metodologiilor de aplicare a prevederilor art.14, alin.(7), ale art.57, alin.(2¹) și ale art.76¹, alin.(1) lit. e) din Legea nr.273/2006 privind finanțele publice locale;

În temeiul art.97 din Legea administrației publice locale, nr.215/2001, republicată, cu modificările și completările ulterioare;

H O T Ȃ R Ȃ Ș T E:

Art.1 Se aprobă execuția Bugetului propriu al județului V Ȃlcea, la data de 30 septembrie 2015, potrivit anexei nr.1.

Art.2 Se aprobă execuția Bugetelor instituțiilor publice finanțate parțial sau integral din venituri proprie, la data de 30 septembrie 2015, potrivit anexei nr.2.

Art.3 Se aprobă execuția Bugetului împrumuturilor interne, la data de 30 septembrie 2015, potrivit anexei nr.3.

Art.4 Se aprobă situația indicatorilor privind execuția Bugetului propriu al județului V Ȃlcea, la data de 30 septembrie 2015, potrivit anexei A.

Art.5 Anexele nr.1, 2, 3 și A fac parte integrantă din prezenta hotărâre.

Art.6 Secretarul Județului Vâlcea va comunica, prin Compartimentul Cancelarie, prezenta hotărâre Direcției Generale Economice, precum și Administrației Județene a Finanțelor Publice Vâlcea, în vederea aducerii la îndeplinire a prevederilor ei, și va asigura publicarea acesteia pe site-ul Consiliului Județean Vâlcea și în Monitorul Oficial al Județului Vâlcea.

Prezenta hotărâre a fost adoptată în conformitate cu prevederile art.45, alin.(2), lit."a", coroborate cu cele ale art. 98 din Legea administrației publice locale, nr.215/2001, republicată, cu modificările și completările ulterioare, cu un număr de 28 voturi pentru, 0 voturi împotriva, iar un consilier județean nu a participat la vot.

p. PREȘEDINTE
VICEPREȘEDINTE

Gheorghe PĂSAT



CONTRASEMNEAZĂ
SECRETAR AL JUDEȚULUI,

Constantin DIRINEA

Râmnicu Vâlcea

Nr.228 din 27 noiembrie 2015

MMR/1 ex.

CONTUL DE EXECUTIE AL BUGETULUI PROPRIU AL JUDEȚULUI VÂLCEA
la data de 30 septembrie 2015

lei

Nr. crt.	Denumire indicator	Cod	Prevedri bugetare 01.01 - 30.09.2015	Drepturi constatate			Încasări realizate	Drepturi constatate de încasat
				Total, din care:	din anii precedenți	din anul curent		
0	1	2	3	4	5	6	7	8
I	VENITURI TOTAL , din care :		560 385 350	428 796 373	11 991 728	416 804 645	352 962 525	75 833 848
A	VENITURI SECȚIUNEA DE FUNCȚIONARE, total , din care :		175 818 810	185 543 812	11 991 728	173 552 084	170 035 029	15 508 783
1	Impozit pe profit	01.02	0	84 702	84 702	0	0	84 702
2	Cote și sume defalcate din impozitul pe venit	04.00	44 223 000	39 047 947	0	39 047 947	39 047 947	0
3	Sume defalcate din TVA pentru echilibrare	11.00	74 597 410	73 729 710	0	73 729 710	73 729 710	0
4	Taxe pe utilizarea bunurilor sau pe activități	16.00	785 000	722 555	0	722 555	722 555	0
5	Venituri din proprietate	30.00	1 508 500	15 641 211	11 879 923	3 761 288	217 130	15 424 081
6	Venituri din prestări servicii și activități	33.00	0	11 475	1 140	10 335	11 475	0
7	Amenzi, penalități și confiscări	35.00	0	0	0	0	0	0
8	Diverse venituri	36.00	870 000	738 108	25 963	712 145	738 108	0
9	Vărsăminte din secțiunea de funcționare pentru secțiunea de dezvoltare	37.00	-17 698 600	-9 937 540	0	-9 937 540	-9 937 540	0
10	Alte operațiuni financiare	41.00	0	0	0	0	0	0
11	Subvenții de la bugetul de stat	42.00	71 533 500	65 505 644	0	65 505 644	65 505 644	0

B	VENITURI SECȚIUNEA DE DEZVOLTARE, total, din care :		384 566 540	243 252 561	0	243 252 561	182 927 496	60 325 065
1	Vărsăminte din secțiunea de funcționare pentru secțiunea de dezvoltare	37.04	17 698 600	9 937 540	0	9 937 540	9 937 540	0
2	Venituri din valorificarea unor bunuri	39.02	0	2 829	0	2 829	2 829	0
3	Încasări din rambursarea împrumutului acordat	40.14	0	9 326 929	0	9 326 929	9 326 929	0
4	Subvenții de la bugetul de stat	42.00	142 576 710	82 554 969	0	82 554 969	82 554 969	0
5	Sume FEN postaderare în contul plăților efectuate și prefinanțări	45.00	224 291 230	141 430 294	0	141 430 294	81 105 229	60 325 065


lei

Nr. crt	Denumire indicator	Cod	Credite bugetare 01.01 - 30.09.2015	Angajamente bugetare	Angajamente legale	Plăți efectuate	Angajamente legale de plătit	Cheltuieli efective
0	1	2	3	4	5	6	7	8
	CHELTUIELI TOTAL, din care:		586 740 210	586 496 298	323 056 732	323 056 732	0	145 986 557
A	CHELTUIELI SECȚIUNEA DE FUNCȚIONARE, total , din care		173 124 020	172 880 108	146 511 539	146 511 539	0	138 337 670
1	Autorități Publice și Acțiuni Externe	51.02	7 614 380	7 585 873	5 939 892	5 939 892	0	5 932 394
	- Cheltuieli de personal	10	4 942 500	4 942 500	4 535 905	4 535 905	0	4 581 792
	- Bunuri și servicii	20	2 281 880	2 281 880	1 063 532	1 063 532	0	981 640
	- Alte transferuri	55	390 000	390 000	368 962	368 962	0	368 962
	- Plăți din anii precedenți	85	0	-28 507	-28 507	-28 507	0	0
2	Alte Servicii Publice generale	54.02	1 960 290	1 960 290	899 763	899 763	0	913 918
	- Cheltuieli de personal	10	83 500	83 500	56 750	56 750	0	57 644
	- Bunuri și servicii	20	290 790	290 790	119 013	119 013	0	132 274
	- Fond rezervă bugetară	50	0	0	0	0	0	0
	- Transferuri între unități	51	1 586 000	1 586 000	724 000	724 000	0	724 000
	- Plăți din anii precedenți	85	0	0	0	0	0	0

3	Tranzacții privind Datoria Publică și Împrumuturi	55.02	2 122 500	2 122 500	1 158 903	1 158 903	0	1 085 704
	- Bunuri și servicii	20	425 000	425 000	352 518	352 518	0	357 868
	- Dobânzi	30	1 697 500	1 697 500	806 385	806 385	0	727 836
4	Apărare	60.02	252 110	247 542	190 277	190 277	0	181 571
	- Bunuri și servicii	20	252 110	252 110	194 845	194 845	0	181 571
	- Plăți din anii precedenți	85	0	-4 568	-4 568	-4 568	0	0
5	Ordine Publică și Siguranță	61.02	295 500	295 500	166 170	166 170	0	119 604
	- Bunuri și servicii	20	295 500	295 500	166 170	166 170	0	119 604
6	Învățământ	65.02	13 293 060	13 282 139	11 979 267	11 979 267	0	12 024 163
	- Cheltuieli de personal	10	6 154 860	6 154 860	5 693 985	5 693 985	0	5 707 884
	- Bunuri și servicii	20	1 545 200	1 545 200	1 077 774	1 077 774	0	1 097 850
	- Asistență socială	57	5 593 000	5 593 000	5 218 429	5 218 429	0	5 218 429
	- Plăți din anii precedenți	85	0	-10 921	-10 921	-10 921	0	0
7	Sănătate	66.02	3 443 200	3 443 200	3 226 200	3 226 200	0	279 000
	- Transferuri între unități	51	496 000	496 000	279 000	279 000	0	279 000
	- Alte cheltuieli	59	0	0	0	0	0	0
	- Rambursări de credite	81	2 947 200	2 947 200	2 947 200	2 947 200	0	0
	- Plăți din anii precedenți	85	0	0	0	0	0	0
8	Cultură , Recreere și Religie	67.02	9 763 390	9 747 001	9 195 563	9 195 563	0	9 206 645
	- Cheltuieli de personal	10	1 478 990	1 478 990	1 364 597	1 364 597	0	1 381 155
	- Bunuri și servicii	20	318 400	318 400	241 533	241 533	0	219 668
	- Transferuri între unități	51	4 256 000	4 256 000	4 068 000	4 068 000	0	4 068 000
	- Alte cheltuieli	59	3 710 000	3 710 000	3 537 822	3 537 822	0	3 537 822
	- Plăți din anii precedenți	85	0	-16 389	-16 389	-16 389	0	0
9	Asigurări și Asistență Socială	68.02	104 371 590	104 188 063	92 094 893	92 094 893	0	94 973 488
	- Cheltuieli de personal	10	22 041 030	22 041 030	20 579 025	20 579 025	0	21 039 880
	- Bunuri și servicii	20	11 100 060	11 100 060	6 640 126	6 640 126	0	7 614 627
	- Transferuri între unități	51	684 000	684 000	622 300	622 300	0	622 300
	- Asistență socială	57	70 546 500	70 546 500	64 436 969	64 436 969	0	65 696 681
	- Plăți din anii precedenți	85	0	-183 527	-183 527	-183 527	0	0
10	Protecția mediului	74.02	1 362 000	1 362 000	1 362 000	1 362 000	0	0
	- Rambursări de credite	81	1 362 000	1 362 000	1 362 000	1 362 000	0	0
11	Agricultură,Silvicultură și Vânătoare	83.02	927 000	927 000	852 000	852 000	0	852 000

	- Transferuri între unități	51	927 000	927 000	852 000	852 000	0	852 000
	- Plăți din anii precedenți	85	0	0	0	0	0	0
12	Transporturi	84.02	24 259 000	24 259 000	16 346 611	16 346 611	0	12 769 183
	- Bunuri și servicii	20	19 974 000	19 974 000	12 121 140	12 121 140	0	12 769 183
	- Rambursări de credite	81	4 285 000	4 285 000	4 225 471	4 225 471	0	0
13	Alte acțiuni economice	87.02	3 460 000	3 460 000	3 100 000	3 100 000	0	0
	- Rambursări de credite	81	3 460 000	3 460 000	3 100 000	3 100 000	0	0
14	Excedent/Deficit	99.02	2 694 790			23 523 490		
B	CHELTUIELI SECȚIUNEA DE DEZVOLTARE, total , din care		413 616 190	413 616 190	176 545 193	176 545 193	0	7 648 887
1	Autorități Publice și Acțiuni Externe	51.02	18 941 940	18 941 940	8 318 124	8 318 124	0	6 456 778
	- Alte transferuri	55	1 799 000	1 799 000	1 353 772	1 353 772	0	1 353 772
	- Proiecte cu finanțare din fonduri externe nerambursabile	56	15 494 360	15 494 360	5 824 714	5 824 714	0	647 318
	- Active nefinanciare	71	1 148 580	1 148 580	639 638	639 638	0	232 560
	-Active financiare	72	500 000	500 000	500 000	500 000	0	4 223 128
2	Alte Servicii Publice generale	54.02	11 500	11 500	11 435	11 435	0	953
	- Active nefinanciare	71	11 500	11 500	11 435	11 435	0	953
3	Apărare	60.02	65 000	65 000	0	0	0	7 009
	- Active nefinanciare	71	65 000	65 000	0	0	0	7 009
4	Ordine Publică și Siguranță	61.02	0	0	0	0	0	0
	- Active nefinanciare	71	0	0	0	0	0	0
5	Învățământ	65.02	1 467 860	1 467 860	5 580	5 580	0	0
	- Alte transferuri	55	0	0	0	0	0	0
	- Proiecte cu finanțare din fonduri externe nerambursabile	56	1 467 860	1 467 860	5 580	5 580	0	0
	- Active nefinanciare	71	0	0	0	0	0	0
6	Sănătate	66.02	43 240 300	43 240 300	12 145 217	12 145 217	0	0
	- Transferuri între unități (transferuri de capital)	51	31 520	31 520	0	0	0	0
	- Proiecte cu finanțare din fonduri externe nerambursabile	56	40 902 890	40 902 890	12 145 217	12 145 217	0	0
	- Active nefinanciare	71	2 305 890	2 305 890	0	0	0	0
7	Cultură , Recreere și Religie	67.02	299 130	299 130	76 928	76 928	0	162 641

- Alte transferuri	55	0	0	0	0	0	0
- Proiecte cu finanțare din fonduri externe nerambursabile	56	299 130	299 130	76 928	76 928	0	159 373
- Active nefinanciare	71	0	0	0	0	0	3 268
8. Asigurări și Asistență Socială	68.02	238 340	238 340	238 317	238 317	0	481 553
- Cheltuieli de capital	71	238 340	238 340	238 317	238 317	0	481 553
9 Protecția Mediului	74.02	258 283 980	258 283 980	125 889 042	125 889 042	0	6 754
- Alte transferuri	55	2 340 000	2 340 000	0	0	0	0
- Proiecte cu finanțare din fonduri externe nerambursabile	56	255 943 980	255 943 980	125 889 042	125 889 042	0	6 754
- Active nefinanciare	71	0	0	0	0	0	0
10 Combustibili și energie	81.02	1 000 000	1 000 000	0	0	0	0
- Active nefinanciare	71	1 000 000	1 000 000	0	0	0	0
11 Agricultură, Silvicultură și Vânătoare	83.02	224 920	224 920	0	0	0	0
- Proiecte cu finanțare din fonduri externe nerambursabile	56	0	0	0	0	0	0
- Cheltuieli de capital	71	224 920	224 920	0	0	0	0
12 Transporturi	84.02	79 034 760	79 034 760	27 422 092	27 422 092	0	529 096
- Proiecte cu finanțare din fonduri externe nerambursabile	56	61 787 150	61 787 150	22 242 017	22 242 017	0	0
- Active nefinanciare	71	17 247 610	17 247 610	5 180 075	5 180 075	0	529 096
- Plăți din anii precedenți	85	0	0	0	0	0	0
13 Alte acțiuni economice	87.02	10 808 460	10 808 460	2 438 458	2 438 458	0	4 103
- Proiecte cu finanțare din fonduri externe nerambursabile	56	10 808 460	10 808 460	2 438 458	2 438 458	0	4 103
14 Excedent/deficit	99.02	29 049 650			6 382 303		



p. PREȘEDINTE,
VICEPREȘEDINTE,
Gheorghe Păsat

CONTUL DE EXECUTIE AL BUGETULUI PROPRIU AL INSTITUȚIILOR FINANȚATE
PARȚIAL SAU INTEGRAL DIN VENITURI PROPRII, la data de 30 septembrie 2015

lei


Nr. crt.	Denumire indicator	Cod	Prevedri bugetare 01.01-30.09. 2015	Drepturi constatate			Încasări realizate	Stingeri pe alte căi decât încasări	Drepturi constatate de încasat
				Total, din care:	din anii precedenți	din anul curent			
0	1	2	3	4	5	6	7	8	9
I	VENITURI TOTAL , din care :		99 263 950	97 019 036	9 171 338	87 847 698	94 079 821	0	2 939 215
A	VENITURI SECȚIUNEA DE FUNCȚIONARE, total , din care :		98 221 380	96 769 070	9 171 338	87 597 732	93 829 855	0	2 939 215
1	Venituri din proprietate	30.10	3 000	62 339	36 809	25 530	47 718	0	14 621
	-Venituri din concesiuni și închirieri	30.10.05	3 000	62 339	36 809	25 530	47 718	0	14 621
2	Venituri din dobânzi	31.10	300	279	0	279	279	0	0
	-Aalte venituri din dobânzi	31.10.03	300	279	0	279	279	0	0
3	Venituri din prestări servicii și alte activități, din acestea :	33.10	91 785 130	89 874 925	9 134 529	80 740 396	86 950 331	0	2 924 594
	- Taxe și alte venituri din învățământ	33.10.05	0	0	0	0	0	0	0
	- Venituri din prestări servicii	33.10.08	1 644 760	1 766 980	276 464	1 490 516	1 417 039		349 941
	- Contribuția de întreținere a persoanelor asistate	33.10.13	414 500	318 203	0	318 203	318 203	0	0
	- Venituri din valorificarea produselor obținute din activitatea proprie sau anexă	33.10.16	4 000	0	0	0	0	0	0
	- Venituri din serbări și spectacole școlare, manifestări culturale, artistice și sportive	33.10.19	162 000	183 416	13 500	169 916	154 916	0	28 500
	- Venituri din contractele încheiate cu casa de asigurări sociale de sănătate	33.10.21	74 634 790	75 369 245	8 520 543	66 848 702	73 138 359	0	2 230 886

	- Venituri din contractele încheiate cu direcțiile de sănătate publică din sume alocate de la bugetul de stat	33.10.30	7 530 620	6 548 279	0	6 548 279	6 548 279	0	0
	- Venituri din contractele încheiate cu direcțiile de sănătate publică din sume alocate din veniturile proprii ale Ministerului Sănătății	33.10.31	2 131 840	2 033 413	0	2 033 413	2 033 413	0	0
	- Venituri din contractele încheiate cu instituțiile de medicină legală	33.10.32	1 788 920	1 407 000	0	1 407 000	1 407 000	0	0
	- Alte venituri din prestări servicii și alte activități	33.10.50	3 473 700	2 248 389	324 022	1 924 367	1 933 122	0	315 267
4	Diverse venituri	36.10	3 000	0	0	0	0	0	0
	- Alte venituri	36.10.50	3 000	0	0	0	0	0	0
5	Donații și sponsorizări	37.10.01	0	0	0	0	0	0	0
6	Vărsăminte din secțiunea de funcționare pentru secțiunea de dezvoltare	37.10.03	-1 011 050	-197 850	0	-197 850	-197 850	0	0
7	Alte transferuri voluntare	37.10.50	0	0	0	0	0	0	0
8	Alte operațiuni financiare	41.10	0	434 077	0	434 077	434 077	0	0
9	Subvenții de la bugetul de stat	42.10	0	0	0	0	0	0	0
10	Subvenții de la alte administrații	43.10	7 441 000	6 595 300	0	6 595 300	6 595 300	0	0
B	VENITURI SECȚIUNEA DE DEZVOLTARE, total, din care :		1 042 570	249 966	0	249 966	249 966	0	0
1	Vărsăminte din secțiunea de funcționare pentru secțiunea de dezvoltare	37.10	1 011 050	197 850	0	197 850	197 850	0	0
2	Venituri din capital	39.10	0	3 097	0	3 097	3 097	0	0
3	Sume utilizate din excedentul anului precedent pentru efectuarea de cheltuieli	40.10.15	0	49 019	0	49 019	49 019	0	0
4	Subvenții de la alte administrații	43.10	31 520	0	0	0	0		0

	- Cheltuieli de capital	70	0	0	0	0	0	0	13 533
2	Ordine Publică și Siguranță	61.10	0	0	0	0	0	0	11 952
	- Cheltuieli de capital	70	0	0	0	0	0	0	11 952
3	Sănătate	66.10	0	1 177 550	1 177 550	98 945	98 945	0	1 126 359
	- Proiecte cu finanțare din fonduri externe nerambursabile postaderare	56	0	0	0	0	0	0	0
	- Cheltuieli de capital	70		1 177 550	1 177 550	98 945	98 945	0	1 126 359
4	Cultură , Recreere și Religie	67.10	0	147 800	147 800	46 303	46 303	0	77 902
	- Cheltuieli de capital	70		147 800	147 800	46 303	46 303	0	77 902
5	Asigurări și asistență socială	68	0	25 200	25 200	4 960	4 960	0	17 208
	- Cheltuieli de capital	70		25 200	25 200	4 960	4 960	0	17 208
6	Agricultură,Silvicultură și Vânătoare	83.10	0	76 000	76 000	74 090	74 090	0	68 984
	- Cheltuieli de capital	70		76 000	76 000	74 090	74 090	0	68 984
7	Excedent/Deficit	99.10					25 668		

p. PRESEDINTE,
VICEPRESEDINTE

Gheorghe Păsat




CONTUL DE EXECUȚIE AL BUGETULUI IMPRUMUTURILOR INTERNE
la data de 30 septembrie 2015

lei

Nr. crt	Denumire indicator	Cod	Credite bugetare 01.01 - 30.09.2015	Drepturi constatate			Încasări realizate	Stingeri pe alte căi	Drepturi constatate de încasat
				Total, din care .	din anii precedenți	din anul curent			
0	1	2	3	4	5	6	7	8	9
	VENITURI TOTAL , din care :		62 060 270	36 466 227	0	36 466 227	36 466 227		0
	VENITURI SECȚIUNEA DE DEZVOLTARE, TOTAL , din care :		62 060 270	36 466 227	0	36 466 227	36 466 227	0	0
1	Alte operațiuni financiare	41.07	62 060 270	36 466 227	0	36 466 227	36 466 227	0	0
	Sume aferente creditelor interne	41.07.02.01	28 363 580	2 769 537		2 769 537	2 769 537		
	Sume aferente împrumuturilor contractate conform OUG nr. 2/2015 pentru finanțarea cheltuielilor aflate în sarcina UAT	41.07.02.02	33 696 690	33 696 690		33 696 690	33 696 690		
Nr. crt	Denumire indicator	Cod	Credite de angajament pe anul 2015	Credite bugetare 01.01 - 30.09.2015	Angajamente bugetare	Angajamente legale	Plăți efectuate	Angajamente legale de plătit	Cheltuieli efective
0	1	2	3	4	5	6	7	8	9
	CHELTUIELI TOTAL, din care:		62 060 270	62 060 270	62 060 270	6 249 363	6 249 363		0

	CHELTUIELI SECȚIUNEA DE DEZVOLTARE, total , din care		62 060 270	62 060 270	62 060 270	6 249 363	6 249 363	0	0
1	Autorități executive	51.07	67 770	67 770	67 770	0	0	0	0
	- Proiecte cu finanțare din fonduri externe nerambursabile	56	67 770	67 770	67 770	0	0		
2	Învățământ	65.07	519 650	519 650	519 650	0	0		0
	- Proiecte cu finanțare din fonduri externe nerambursabile	56	519 650	519 650	519 650	0	0	0	0
3	Sănătate	66.07	5 802 090	5 802 090	5 802 090	102 645	102 645		0
	- Proiecte cu finanțare din fonduri externe nerambursabile	56	5 802 090	5 802 090	5 802 090	102 645	102 645	0	0
4	Cultură, recreere și religie	67.07	507 040	507 040	507 040	0	0		0
	- Proiecte cu finanțare din fonduri externe nerambursabile	56	507 040	507 040	507 040	0	0	0	0
5	Protecția mediului	74.07	27 918 200	27 918 200	27 918 200	2 201 159	2 201 159		0
	- Proiecte cu finanțare din fonduri externe nerambursabile	56	27 918 200	27 918 200	27 918 200	2 201 159	2 201 159	0	0
6	Transporturi	84.07	8 242 710	8 242 710	8 242 710	1 874 076	1 874 076		0
	- Proiecte cu finanțare din fonduri externe nerambursabile	56	2 329 130	2 329 130	2 329 130	791 025	791 025	0	0
	- Cheltuieli de capital	70	5 913 580	5 913 580	5 913 580	1 083 051	1 083 051	0	0
7	Alte acțiuni economice	87.07	19 002 810	19 002 810	19 002 810	2 071 483	2 071 483		0
	- Proiecte cu finanțare din fonduri externe nerambursabile	56	19 002 810	19 002 810	19 002 810	2 071 483	2 071 483	0	0
8	EXCEDENT/DEFICIT	99.07					30 216 864		



p. PRESEDINTE,
VICEPRESEDINTE,

Gheorghe Păsat

SITUAȚIA
Indicatorilor privind execuția bugetului propriu al județului Vâlcea, la data
de 30 septembrie 2015

Nr. crt.	INDICATORI	VENITURI	
1.	Gradul de realizare al veniturilor	Venituri totale încasate (mii lei)	352.962,53
		----- x100	-----x100 = 62,98
2.	Gradul de realizare al veniturilor proprii	Venituri totale programate (mii lei)	560.385,35
		----- x100	-----x100 = 85,97
3.	Gradul de finanțare din venituri proprii	Venituri proprii încasate (mii lei)	40.740,04
		----- x100	-----x100 = 85,97
4.	Gradul de autofinanțare	Venituri proprii programate (mii lei)	47.386,50
		----- x100	-----x 100 = 11,54
5.	Gradul de autonomie decizională	Venituri proprii încasate (inclusiv cote defalcate din impozitul pe venit) (mii lei)	40.740,04
		----- x100	352.962,53
6.	Coeficientul de realizare a veniturilor fiscale în anul anterior	Venituri totale încasate (mii lei)	17.874,66
		----- x100	-----x100 = 5,06
7.	Estimatul anual din venituri fiscale locale	Venituri totale încasate (mii lei)	65.677,45
		----- x100	-----x100 = 18,60
		Total încasări (mii lei)	352962,53
		Încasări 9 luni an (t-1) (mii lei)	471,48
		-----	----- = 0,54
		Încasări an (t-1) (mii lei)	880,71
		Încasări 9 luni an (t) (mii lei)	722,55
		-----	----- = 1.338,06
		Coeficient de realizare a veniturilor fiscale	0,54

CHELTUIELI			
1.	Ponderea plăților din secțiunea de funcționare în total plăți	Plăți secțiunea de funcționare (mii lei) ----- X100 Total plăți (mii lei)	146.511,54 -----x100 =45,35 323.056,73
2.	Ponderea plăților din secțiunea de dezvoltare în total plăți	Plăți secțiunea de dezvoltare (mii lei) ----- X100 Total plăți (mii lei)	176.545,19 ----- x100 =54,65 323.056,73
5.	Deficitul /Excedentul secțiunii de funcționare mii lei -		+ 23.523,49
6.	Deficitul /Excedentul secțiunii de dezvoltare - mii lei -		+6.382,30
PLĂȚI RESTANTE			
1.	TOTAL plăți restante înregistrate la sfârșitul perioadei de raportare, din care: - lei -		4.401.109
	- sub 30 de zile		2.373.837
	- peste 30 de zile		2.024.472
	- peste 90 de zile		0
	- peste 120 de zile		2800
	- peste un an de zile		0
	- către furnizori, creditori		4.368.157
	- față de bugetul general consolidat		0
	- față de salariați		32.952
	- împrumuturi rambursate la scadență		0
	- dobânzi restante		0

p. PREȘEDINTE,

VICEPREȘEDINTE

Gheorghe Păsat

