

**R O M Â N I A**  
**CONSILIUL JUDEȚEAN VÂLCEA**

**HOTĂRÂRE**

**privind aprobarea execuției Bugetului propriu al județului Vâlcea, a  
Bugetelor instituțiilor publice finanțate parțial sau integral din venituri  
proprii și a Bugetului împrumuturilor interne,  
la data de 31 decembrie 2016**

Consiliul Județean Vâlcea, întrunit în ședința ordinară din data de 27 februarie 2017 la care participă un număr de 33 consilieri județeni din numărul total de 33 consilieri în funcție;

Având în vedere Expunerea de motive a Președintelui Consiliului Județean Vâlcea, înregistrată sub nr.1976 din 16 februarie 2017;

Luând în considerare Raportul de specialitate al Direcției Generale Economice, înregistrat la nr.1977 din 16 februarie 2017, precum și avizele comisiilor de specialitate;

În conformitate cu prevederile art.49, alin.(12) și alin.(13) din Legea nr.273/2006, privind finanțele publice locale, cu modificările și completările ulterioare și cele ale Ordinului Ministrului Administrației și Internelor și Ministrului Finanțelor Publice, nr.244/2651/2010, pentru aprobarea metodologiilor de aplicare a prevederilor art.14, alin.(7), ale art.57, alin.(2<sup>1</sup>) și ale art.76<sup>1</sup>, alin.(1) lit. e) din Legea nr.273/2006 privind finanțele publice locale;

În temeiul art.97 din Legea administrației publice locale, nr.215/2001, republicată, cu modificările și completările ulterioare;

**H O T Ă R Ă Ș T E:**

**Art.1** Se aprobă execuția Bugetului propriu al județului Vâlcea, la data de 31 decembrie 2016, potrivit anexei nr.1.

**Art.2** Se aprobă execuția Bugetelor instituțiilor publice finanțate parțial sau integral din venituri proprii, la data de 31 decembrie 2016, potrivit anexei nr.2.

**Art.3** Se aprobă execuția Bugetului împrumuturilor interne, la data de 31 decembrie 2016, potrivit anexei nr.3.

**Art.4** Se aprobă situația indicatorilor privind execuția Bugetului propriu al județului Vâlcea, la data de 31 decembrie 2016, potrivit anexei A.

**Art.5** Anexele nr.1, 2, 3 și A fac parte integrantă din prezenta hotărâre.


**Art.6** Secretarul Județului Vâlcea va comunica, prin Compartimentul Cancelarie, prezenta hotărâre Direcției Generale Economice, precum și Administrației Județene a Finanțelor Publice Vâlcea, în vederea aducerii la îndeplinire a prevederilor ei, și va asigura publicarea acesteia pe site-ul Consiliului Județean Vâlcea și în Monitorul Oficial al Județului Vâlcea.

*Prezenta hotărâre a fost adoptată în conformitate cu prevederile art.45, alin.(2), lit."a", coroborate cu cele ale art. 98 din Legea administrației publice locale, nr.215/2001, republicată, cu modificările și completările ulterioare, cu un număr de 33 voturi pentru, 0 voturi împotriva și 0 abțineri.*



**CONTRASEMNEAZĂ**  
**SECRETAR AL JUDEȚULUI,**  
  
**Daniela CALIANU**

**Râmnicu Vâlcea,**  
**Nr.22 din 27 februarie 2017**

Prenume, nume	Funcția	Semnătura	Data
Intocmit: Mirela Manole 1 ex	Consilier juridic		27 februarie 2017

CONTUL DE EXECUTIE AL BUGETULUI PROPRIU AL JUDEȚULUI VĂLCEA  
la data de 31 decembrie 2016

Nr. crt.	Denumire indicator	Cod	Prevederi bugetare 01.01 31.12.2016	Drepturi constatate			Încasări realizate
				Total, din care:	din anii precedenți	din anul curent	
0	1	2	3	4	5	6	7
I	<b>VENITURI TOTAL , din care :</b>		<b>282,828.24</b>	<b>312,451.66</b>	<b>17,125.84</b>	<b>295,325.83</b>	<b>279,825.16</b>
A	<b>VENITURI SECȚIUNEA DE FUNCȚIONARE, total, din care :</b>		<b>226,836.63</b>	<b>257,669.70</b>	<b>17,125.84</b>	<b>240,543.87</b>	<b>225,043.20</b>
1	Impozit pe profit	01.02	0.00	84.70	84.70	0.00	0.00
2	Cote și sume defalcate din impozitul pe venit	04.02	50,244.00	46,865.28	0.00	46,865.28	46,865.28
3	Sume defalcate din TVA pentru echilibrare	11.02	94,272.38	92,238.45	0.00	92,238.45	92,238.45
4	Taxe pe utilizarea bunurilor sau pe activități	16.02	750.00	933.16	0.00	933.16	933.16
5	Venituri din proprietate	30.02	928.00	22,249.74	17,011.56	5,238.18	968.64
6	Venituri din prestări servicii și activități	33.02	0.00	21.23	3.62	17.62	19.92
7	Amenzi, penalități și confiscări	35.02	0.00	11,246.02	0.00	11,246.02	12.59
8	Diverse venituri	36.02	1,199.00	1,289.87	25.96	1,263.91	1,263.91
9	Donatii si sponsorizari	37.01	0.95	0.95	0.00	0.95	0.95
10	Vărsăminte din secțiunea de funcționare pentru secțiunea de dezvoltare	37.02	-16,694.70	-12,919.33	0.00	-12,919.33	-12,919.33
11	Încasări din rambursarea împrumutului acordat	40.02	0.00	0.00	0.00	0.00	0.00
12	Alte operațiuni financiare	41.02	0.00	0.00	0.00	0.00	
13	Subvenții de la bugetul de stat	42.02	96,137.00	95,659.63	0.00	95,659.63	95,659.63
	<b>VENITURI SECȚIUNEA DE DEZVOLTARE, total, din care :</b>		<b>55,991.61</b>	<b>54,781.96</b>	<b>0.00</b>	<b>54,781.96</b>	<b>54,781.96</b>
1	Diverse venituri	36.02	0.00	8.98		8.98	8.98

2	Vărsăminte din secțiunea de funcționare pentru secțiunea de dezvoltare	37.02	16,694.70	12,919.33	0.00	12,919.33	12,919.33
3	Venituri din valorificarea unor bunuri	39.02	0.00	1.52	0.00	1.52	1.52
4	Încasări din rambursarea împrumutului acordat	40.02	18,094.87	10,005.58	0.00	10,005.58	10,005.58
5	Alte operațiuni financiare	41.02					
6	Subvenții de la bugetul de stat	42.02	6,210.00	13,675.81	0.00	13,675.81	13,675.81
7	Sume FEN postaderare în contul plăților efectuate și prefinanțări	45.02	14,992.04	18,170.74	0.00	18,170.74	18,170.74


mii lei

Nr. crt	Denumire indicator	Cod	Credite bugetare anuale aprobate	Credite bugetare 01.01 - 31.12.2016	Angajamente bugetare	Angajamente legale	Plăți efectuate
0	1	2	3	4	5	6	7
	<b>CHELTUIELI TOTAL, din care:</b>		<b>282,828.24</b>	<b>282,828.24</b>	<b>282,828.24</b>	<b>260,322.57</b>	<b>260,322.57</b>
<b>A</b>	<b>CHELTUIELI SECȚIUNEA DE FUNCȚIONARE, total, din care</b>		<b>226,836.63</b>	<b>226,836.63</b>	<b>226,836.63</b>	<b>219,578.36</b>	<b>219,578.36</b>
<b>1</b>	<b>Autorități Publice și Acțiuni Externe</b>	<b>51.02</b>	<b>11,166.84</b>	<b>11,166.84</b>	<b>11,166.84</b>	<b>9,543.39</b>	<b>9,543.39</b>
	- Cheltuieli de personal	10	7,354.35	7,354.35	7,354.35	7,168.76	7,168.76
	- Bunuri și servicii	20	3,299.09	3,299.09	3,299.09	1,897.54	1,897.54
	- Alte transferuri	55	513.40	513.40	513.40	477.09	477.09
	- Plăți din anii precedenți	85				0.00	0.00
<b>2</b>	<b>Alte Servicii Publice generale</b>	<b>54.02</b>	<b>1,964.65</b>	<b>1,964.65</b>	<b>1,964.65</b>	<b>1,676.71</b>	<b>1,676.71</b>
	- Cheltuieli de personal	10	120.52	120.52	120.52	96.40	96.40
	- Bunuri și servicii	20	366.53	366.53	366.53	303.99	303.99
	- Fond rezervă bugetară	50	0.00	0.00	0.00	0.00	0.00
	- Transferuri între unități	51	1,477.60	1,477.60	1,477.60	1,276.32	1,276.32
	- Plăți din anii precedenți	85	0.00	0.00	0.00	0.00	0.00
<b>3</b>	<b>Tranzacții privind Datoria Publică și Împrumuturi</b>	<b>55.02</b>	<b>2,186.50</b>	<b>2,186.50</b>	<b>2,186.50</b>	<b>2,186.17</b>	<b>2,186.17</b>

	- Bunuri și servicii	20	313.30	313.30	313.30	313.17	313.17
	- Dobânzi	30	1,873.20	1,873.20	1,873.20	1,873.00	1,873.00
<b>4</b>	<b>Apărare</b>	<b>60.02</b>	<b>315.00</b>	<b>315.00</b>	<b>315.00</b>	<b>312.69</b>	<b>312.69</b>
	- Bunuri și servicii	20	315.00	315.00	315.00	312.69	312.69
<b>5</b>	<b>Ordine Publică și Siguranță</b>	<b>61.02</b>	<b>295.00</b>	<b>295.00</b>	<b>295.00</b>	<b>208.31</b>	<b>208.31</b>
	- Bunuri și servicii	20	295.00	295.00	295.00	208.31	208.31
<b>6</b>	<b>Învățământ</b>	<b>65.02</b>	<b>20,149.34</b>	<b>20,149.34</b>	<b>20,149.34</b>	<b>16,790.57</b>	<b>16,790.57</b>
	- Cheltuieli de personal	10	8,749.09	8,749.09	8,749.09	8,426.65	8,426.65
	- Bunuri și servicii	20	1,832.44	1,832.44	1,832.44	1,627.67	1,627.67
	- Transferuri între unități	51	1,795.25	1,795.25	1,795.25	1,676.82	1,676.82
	- Alte transferuri	55	10.00	10.00	10.00	10.00	10.00
	- Asistență socială	57	7,628.91	7,628.91	7,628.91	4,916.68	4,916.68
	- Despăgubiri civile	59	114.00	114.00	114.00	113.10	113.10
	- Rambursări de credite	81	19.65	19.65	19.65	19.65	19.65
	- Plăți din anii precedenți	85	0.00	0.00	0.00		
<b>7</b>	<b>Sănătate</b>	<b>66.02</b>	<b>710.00</b>	<b>710.00</b>	<b>710.00</b>	<b>599.52</b>	<b>599.52</b>
	- Transferuri între unități	51	620.00	620.00	620.00	509.52	509.52
	- Alte cheltuieli	59					
	- Rambursări de credite	81	90.00	90.00	90.00	90.00	90.00
	- Plăți din anii precedenți	85					
<b>8</b>	<b>Cultură , Recreere și Religie</b>	<b>67.02</b>	<b>18,760.35</b>	<b>18,760.35</b>	<b>18,760.35</b>	<b>18,301.58</b>	<b>18,301.58</b>
	- Cheltuieli de personal	10	2,228.50	2,228.50	2,228.50	2,202.91	2,202.91
	- Bunuri și servicii	20	514.85	514.85	514.85	501.04	501.04
	- Transferuri între unități	51	6,790.00	6,790.00	6,790.00	6,484.28	6,484.28
	- Alte cheltuieli	59	9,220.00	9,220.00	9,220.00	9,106.35	9,106.35
	- Rambursări de credite.	81	7.00	7.00	7.00	7.00	7.00
	- Plăți din anii precedenți	85					
<b>9</b>	<b>Asigurări și Asistență Socială</b>	<b>68.02</b>	<b>143,572.95</b>	<b>143,572.95</b>	<b>143,572.95</b>	<b>142,706.68</b>	<b>142,706.68</b>
	- Cheltuieli de personal	10	38,109.82	38,109.82	38,109.82	37,981.59	37,981.59
	- Bunuri și servicii	20	10,855.38	10,855.38	10,855.38	10,280.68	10,280.68
	- Transferuri între unități	51	1,450.00	1,450.00	1,450.00	1,431.96	1,431.96
	- Asistență socială	57	92,862.00	92,862.00	92,862.00	92,755.24	92,755.24
	- Alte cheltuieli	59	295.75	295.75	295.75	257.21	257.21
	- Plăți din anii precedenți	85					
<b>10</b>	<b>Protecția mediului</b>	<b>74.02</b>	<b>1,832.00</b>	<b>1,832.00</b>	<b>1,832.00</b>	<b>1,830.69</b>	<b>1,830.69</b>
	-Alte transferuri	55	200.00	200.00	200.00	200.00	200.00
	- Rambursări de credite	81	1,632.00	1,632.00	1,632.00	1,630.69	1,630.69

<b>11</b>	<b>Agricultură, Silvicultură și Vânătoare</b>	<b>83.02</b>	<b>1,185.00</b>	<b>1,185.00</b>	<b>1,185.00</b>	<b>924.87</b>	<b>924.87</b>
	- Transferuri între unități	51	1,185.00	1,185.00	1,185.00	924.87	924.87
	- Plăți din anii precedenți	85					
<b>12</b>	<b>Transporturi</b>	<b>84.02</b>	<b>23,894.00</b>	<b>23,894.00</b>	<b>23,894.00</b>	<b>23,692.18</b>	<b>23,692.18</b>
	- Bunuri și servicii	20	14,418.00	14,418.00	14,418.00	14,218.26	14,218.26
	- Rambursări de credite.	81	9,476.00	9,476.00	9,476.00	9,473.92	9,473.92
<b>13</b>	<b>Alte acțiuni economice</b>	<b>87.02</b>	<b>805.00</b>	<b>805.00</b>	<b>805.00</b>	<b>805.00</b>	<b>805.00</b>
	- Rambursări de credite	81	805.00	805.00	805.00	805.00	805.00
<b>14</b>	<b>Excedent/Deficit</b>	<b>99.02</b>		<b>-237,411.90</b>			<b>5,464.84</b>
<b>B</b>	<b>CHELTUIELI SECȚIUNEA DE DEZVOLTARE, total , din care</b>		<b>55,991.61</b>	<b>55,991.61</b>	<b>55,991.61</b>	<b>40,744.21</b>	<b>40,744.21</b>
<b>1</b>	<b>Autorități Publice și Acțiuni Externe</b>	<b>51.02</b>	<b>2,532.82</b>	<b>2,532.82</b>	<b>2,532.82</b>	<b>2,476.83</b>	<b>2,476.83</b>
	- Alte transferuri	55	1,715.00	1,715.00	1,715.00	1,714.27	1,714.27
	- Proiecte cu finanțare din fonduri externe nerambursabile	56					
	- Cheltuieli de capital	70	817.82	817.82	817.82	762.56	762.56
<b>2</b>	<b>Alte Servicii Publice generale</b>	<b>54.02</b>	<b>84.00</b>	<b>84.00</b>	<b>84.00</b>	<b>83.46</b>	<b>83.46</b>
	- Cheltuieli de capital	70	84.00	84.00	84.00	83.46	83.46
<b>3</b>	<b>Apărare</b>	<b>60.02</b>	<b>80.00</b>	<b>80.00</b>	<b>80.00</b>	<b>78.56</b>	<b>78.56</b>
	- Cheltuieli de capital	70	80.00	80.00	80.00	78.56	78.56
<b>4</b>	<b>Ordine Publică și Siguranță</b>	<b>61.02</b>	<b>0.00</b>	<b>0.00</b>	<b>0.00</b>	<b>0.00</b>	<b>0.00</b>
	- Cheltuieli de capital	70	0.00	0.00	0.00	0.00	0.00
<b>5</b>	<b>Învățământ</b>	<b>65.02</b>	<b>334.40</b>	<b>334.40</b>	<b>334.40</b>	<b>314.38</b>	<b>314.38</b>
	- Alte transferuri	55					
	- Proiecte cu finanțare din fonduri externe nerambursabile	56	239.60	239.60	239.60	221.48	221.48
	- Cheltuieli de capital	70	94.80	94.80	94.80	92.90	92.90
	- Rambursări de credite	81					
<b>6</b>	<b>Sănătate</b>	<b>66.02</b>	<b>14,870.87</b>	<b>14,870.87</b>	<b>14,870.87</b>	<b>5,193.19</b>	<b>5,193.19</b>
	- Transferuri între unități (transferuri de capital)	51	100.00	100.00	100.00	100.00	100.00
	- Proiecte cu finanțare din fonduri externe nerambursabile	56	14,421.87	14,421.87	14,421.87	4,886.79	4,886.79
	- Cheltuieli de capital	70	349.00	349.00	349.00	206.40	206.40

	<b>Cultură , Recreere și</b>						
<b>7</b>	<b>Religie</b>	<b>67.02</b>	<b>110.35</b>	<b>110.35</b>	<b>110.35</b>	<b>109.75</b>	<b>109.75</b>
	- Alte transferuri	55					
	- Proiecte cu finanțare din fonduri externe nerambursabile	56	110.35	110.35	110.35	109.75	109.75
	- Cheltuieli de capital	70					
	- Plăți din anii precedenți	85					
<b>8</b>	<b>Asigurări și Asistență Socială</b>	<b>68.02</b>	<b>105.00</b>	<b>105.00</b>	<b>105.00</b>	<b>83.93</b>	<b>83.93</b>
	- Cheltuieli de capital	70	105.00	105.00	105.00	83.93	83.93
<b>9</b>	<b>Protecția Mediului</b>	<b>74.02</b>	<b>13,708.45</b>	<b>13,708.45</b>	<b>13,708.45</b>	<b>13,655.95</b>	<b>13,655.95</b>
	- Alte transferuri	55					
	- Proiecte cu finanțare din fonduri externe nerambursabile	56	13,655.95	13,655.95	13,655.95	13,655.95	13,655.95
	- Proiecte cu finanțare din fonduri externe nerambursabile 2014-2020	58	52.50	52.50	52.50		
	- Cheltuieli de capital	70					
<b>10</b>	<b>Combustibili și energie</b>	<b>81.02</b>	<b>2,806.00</b>	<b>2,806.00</b>	<b>2,806.00</b>	<b>2,805.17</b>	<b>2,805.17</b>
	- Cheltuieli de capital	70	2,806.00	2,806.00	2,806.00	2,805.17	2,805.17
<b>11</b>	<b>Agricultură, Silvicultură și Vânătoare</b>	<b>83.02</b>	<b>0.00</b>	<b>0.00</b>	<b>0.00</b>	<b>0.00</b>	<b>0.00</b>
	- Proiecte cu finanțare din fonduri externe nerambursabile	56					
<b>12</b>	<b>Transporturi</b>	<b>84.02</b>	<b>18,659.79</b>	<b>18,659.79</b>	<b>18,659.79</b>	<b>13,739.92</b>	<b>13,739.92</b>
	- Proiecte cu finanțare din fonduri externe nerambursabile	56	1,980.00	1,980.00	1,980.00	1,907.06	1,907.06
	- Cheltuieli de capital	70	16,679.79	16,679.79	16,679.79	11,832.86	11,832.86
	- Plăți din anii precedenți	85					
<b>13</b>	<b>Alte acțiuni economice</b>	<b>87.02</b>	<b>2,699.93</b>	<b>2,699.93</b>	<b>2,699.93</b>	<b>2,203.07</b>	<b>2,203.07</b>
	- Proiecte cu finanțare din fonduri externe nerambursabile	56	2,699.93	2,699.93	2,699.93	2,203.07	2,203.07
<b>14</b>	<b>Excedent/Deficit</b>	<b>99.02</b>					<b>19,502.59</b>



CONTUL DE EXECUTIE AL BUGETULUI PROPRIU AL INSTITUȚIILOR FINANȚATE  
PARȚIAL SAU INTEGRAL DIN VENITURI PROPRII, la data de 31 decembrie 2016

mii lei

Nr. crt.	Denumire indicator	Cod	Prevederi bugetare 01.01 31.12. 2016	Drepturi constatate			Încasări realizate
				Total, din care:	din anii precedenți	din anul curent	
0	1	2	3	4	5	6	7
I	<b>VENITURI TOTAL , din care :</b>		<b>173,355.92</b>	<b>175,768.99</b>	<b>6,145.57</b>	<b>169,623.42</b>	<b>162,146.95</b>
A	<b>VENITURI SECȚIUNEA DE FUNCȚIONARE, total , din care :</b>		<b>168,022.74</b>	<b>174,522.70</b>	<b>6,145.57</b>	<b>168,377.13</b>	<b>160,900.66</b>
1	Venituri din concesiuni și închirieri	30.10.05	94.00	126.58	3.09	123.49	92.00
2	Venituri din prestări servicii și alte activități, din acestea :	33.10	158,208.13	159,658.66	6,142.48	153,516.18	148,584.87
	- Taxe și alte venituri din învățământ	33.10.05	0.00	0.00	0.00	0.00	0.00
	- Venituri din prestări servicii	33.10.08	2,481.10	2,803.46	41.15	2,762.31	2,300.92
	- Contribuția de întreținere a persoanelor asistate	33.10.13	468.00	460.91	0.00	460.91	460.91
	- Venituri din valorificarea produselor obținute din activitatea proprie sau anexă	33.10.16	4.00	0.00	0.00	0.00	0.00
	- Venituri din serbări și spectacole școlare, manifestări culturale, artistice și sportive	33.10.19	175.00	168.80	0.00	168.80	144.30
	- Venituri din contractele încheiate cu casa de asigurări sociale de sănătate	33.10.21	132,174.50	134,286.71	0.00	134,286.71	124,303.06
	- Venituri din contractele încheiate cu direcțiile de sănătate publică din sume alocate de la bugetul de stat	33.10.30	13,069.57	12,853.92	0.00	12,853.92	12,853.92
	- Venituri din contractele încheiate cu direcțiile de sănătate publică din sume alocate din veniturile proprii ale Ministerului Sănătății	33.10.31	3,793.00	3,150.27	3,036.96	113.31	3,150.27
	- Venituri din contractele încheiate cu instituțiile de medicină legală	33.10.32	2,517.00	2,517.00	0.00	2,517.00	2,517.00
	- Alte venituri din prestări servicii și alte activități	33.10.50	3,525.96	3,417.59	3,064.37	353.22	2,854.49




	Amenzi, penalitati si confiscari	35.10		0.00		0.00	
3	Diverse venituri	36.10	133.50	135.24	0.00	135.24	135.24
4	Donatii și sponsorizări	37.10.01	39.30	39.30	0.00	39.30	39.30
5	Vărsăminte din secțiunea de funcționare pentru secțiunea de dezvoltare	37.10.03	-1,896.79	-1,146.29	0.00	-1,146.29	-1,146.29
	Alte transferuri voluntare	37.10.50		2,513.67	0.00	2,513.67	
6	Încasări din acordarea împrumuturilor acordate	40.10					
7	Alte operatiuni financiare	41.10	249.00	0.00		0.00	0.00
8	Subvenții de la alte administrații	43.10	11195.60	13195.54	0.00	13195.54	13195.54
<b>B</b>	<b>VENITURI SECȚIUNEA DE DEZVOLTARE, total, din care :</b>		<b>5,333.18</b>	<b>1,246.29</b>	<b>0.00</b>	<b>1,246.29</b>	<b>1,246.29</b>
1	Diverse venituri	36.10	1.76	0.00		0.00	
2	Vărsăminte din secțiunea de funcționare pentru secțiunea de dezvoltare	37.10	1896.79	1146.29		1146.29	1146.29
3	Incasari din rambursarea acordate	40.10	777.11				
4	Subvenții de la alte administrații	43.10	2657.52	100.00	0.00	100.00	100.00

Nr. crt	Denumire indicator	Cod	Credite bugetare anuale aprobate	Credite bugetare 01.01 - 31.12. 2016	Angajamente bugetare	Angajamente legale	Plăți efectuate
0	1	2	3	3	4	5	6
	<b>CHELTUIELI TOTAL, din care:</b>		<b>173,355.92</b>	<b>173,355.92</b>	<b>173,355.92</b>	<b>159,638.46</b>	<b>159,638.46</b>
<b>A</b>	<b>CHELTUIELI SECȚIUNEA DE FUNCȚIONARE, total, din care</b>		<b>170,582.02</b>	<b>170,582.02</b>	<b>170,582.02</b>	<b>158,239.01</b>	<b>158,239.01</b>
1	Alte Servicii Publice generale	54.10	1,061.40	1,061.40	1,061.40	861.47	861.47
	- Cheltuieli de personal	10	720.00	720.00	720.00	636.10	636.10
	- Bunuri și servicii	20	341.40	341.40	341.40	225.37	225.37
2	Ordine Publică și Siguranță	61.10	2,090.60	2,090.60	2,090.60	1,911.36	1,911.36
	- Cheltuieli de personal	10	1,913.00	1,913.00	1,913.00	1,800.80	1,800.80
	- Bunuri și servicii	20	177.60	177.60	177.60	110.56	110.56
	- Plăți din anii precedenți	85					
3	Sănătate	66.10	157,100.09	157,100.09	157,100.09	145,639.38	145,639.38
	- Cheltuieli de personal	10	98,831.59	98,831.59	98,831.59	98,315.39	98,315.39
	- Bunuri și servicii	20	58,227.83	58,227.83	58,227.83	47,308.36	47,308.36
	- Alte cheltuieli	59	40.67	40.67	40.67	15.63	15.63

<b>4</b>	<b>Cultură , Recreere și Religie</b>	<b>67.10</b>	<b>7,191.00</b>	<b>7,191.00</b>	<b>7,191.00</b>	<b>7,025.14</b>	<b>7,025.14</b>
	- Cheltuieli de personal	10	5,027.60	5,027.60	5,027.60	4,984.21	4,984.21
	- Bunuri și servicii	20	2,163.40	2,163.40	2,163.40	2,040.93	2,040.93
	- Plăți din anii precedenți	85					
<b>5</b>	<b>Asigurări și Asistență Socială</b>	<b>68.10</b>	<b>1,727.83</b>	<b>1,727.83</b>	<b>1,727.83</b>	<b>1,703.22</b>	<b>1,703.22</b>
	- Cheltuieli de personal	10	1,217.30	1,217.30	1,217.30	1,203.76	1,203.76
	- Bunuri și servicii	20	510.53	510.53	510.53	499.46	499.46
<b>6</b>	<b>Agricultură, Silvicultură și Vânătoare</b>	<b>83.10</b>	<b>1,411.10</b>	<b>1,411.10</b>	<b>1,411.10</b>	<b>1,098.44</b>	<b>1,098.44</b>
	- Cheltuieli de personal	10	1,103.00	1,103.00	1,103.00	902.42	902.42
	- Bunuri și servicii	20	308.10	308.10	308.10	196.02	196.02
<b>7</b>	<b>Excedent</b>	<b>99.10</b>		<b>-2,559.28</b>			<b>2,661.65</b>
<b>B</b>	<b>CHELTUIELI SECȚIUNEA DE DEZVOLTARE, total , din care</b>		<b>2,773.90</b>	<b>2,773.90</b>	<b>2,773.90</b>	<b>1,399.45</b>	<b>1,399.45</b>
<b>1</b>	<b>Alte Servicii Publice generale</b>	<b>54.10</b>	<b>3.60</b>	<b>3.60</b>	<b>3.60</b>	<b>3.55</b>	<b>3.55</b>
	- Cheltuieli de capital	70	3.60	3.60	3.60	3.55	3.55
<b>2</b>	<b>Ordine Publică și Siguranță</b>	<b>61.10</b>	<b>0.00</b>	<b>0.00</b>	<b>0.00</b>	<b>0.00</b>	<b>0.00</b>
	- Cheltuieli de capital	70	0.00	0.00	0.00	0.00	0.00
<b>3</b>	<b>Sănătate</b>	<b>66.10</b>	<b>2,067.10</b>	<b>2,067.10</b>	<b>2,067.10</b>	<b>868.42</b>	<b>868.42</b>
	- Proiecte cu finanțare din fonduri externe nerambursabile postaderare	56					
	- Cheltuieli de capital	70	2,067.10	2,067.10	2,067.10	868.42	868.42
<b>4</b>	<b>Cultură , Recreere și Religie</b>	<b>67.10</b>	<b>338.80</b>	<b>338.80</b>	<b>338.80</b>	<b>163.93</b>	<b>163.93</b>
	- Cheltuieli de capital	70	338.80	338.80	338.80	163.93	163.93
<b>5</b>	<b>Asigurări și asistență socială</b>	<b>68.10</b>	<b>190.50</b>	<b>190.50</b>	<b>190.50</b>	<b>189.97</b>	<b>189.97</b>
	- Cheltuieli de capital	70	190.50	190.50	190.50	189.97	189.97
<b>6</b>	<b>Agricultură, Silvicultură și Vânătoare</b>	<b>83.10</b>	<b>173.90</b>	<b>173.90</b>	<b>173.90</b>	<b>173.58</b>	<b>173.58</b>
	- Cheltuieli de capital	70	173.90	173.90	173.90	173.58	173.58
<b>7</b>	<b>Excedent/Deficit</b>	<b>99.10</b>		<b>2,413.07</b>			<b>2,508.49</b>

PREȘEDINTE,

Constantin Rădulescu

CONTUL DE EXECUȚIE AL BUGETULUI ÎMPRUMUTURILOR INTERNE

la data de 31 decembrie 2016


mii lei

Nr. crt.	Denumire indicator	Cod	Prevederi bugetare 01.01 31.12. 2016	Drepturi constatate			Încasări realizate
				Total, din care:	din anii precedenți	din anul curent	
0	1	2	3	4	5	6	7
	<b>VENITURI TOTAL , din care :</b>		<b>13,930.27</b>	<b>13,930.27</b>	<b>8,380.27</b>	<b>5,550.00</b>	<b>13,930.27</b>
1	Sume aferente împrumuturilor contractate în baza OUG nr.2/2015	41.02.02	8,380.27	8,380.27	8,380.27	0.00	8,380.27
2	Sume aferente împrumuturilor contractate în baza OUG nr.8/2016	41.02.07	5,550.00	5,550.00	0.00	5,550.00	5,550.00

Nr. crt.	Denumire indicator	Cod	Credite bugetare anuale aprobate	Prevederi bugetare 01.01 - 31.12. 2016	Angajamente bugetare	Angajamente legale	Plăți efectuate
	<b>CHELTUIELI TOTAL, din care:</b>		<b>12,119.16</b>	<b>12,119.16</b>	<b>12,119.16</b>	<b>6,340.43</b>	<b>6,340.43</b>
	<b>CHELTUIELI SECȚIUNEA DE DEZVOLTARE, total , din care</b>		<b>12,119.16</b>	<b>12,119.16</b>	<b>12,119.16</b>	<b>6,340.43</b>	<b>6,340.43</b>
1	<b>Sănătate</b>	<b>66.07</b>	<b>78.13</b>	<b>78.13</b>	<b>78.13</b>	<b>0.00</b>	<b>0.00</b>
	Proiecte cu finanțare din fonduri externe nerambursabile	56	78.13	78.13	78.13	0.00	0.00
2	<b>Protecția mediului</b>	<b>74.07</b>	<b>5,312.26</b>	<b>5,312.26</b>	<b>5,312.26</b>	<b>5,161.68</b>	<b>5,161.68</b>
	Proiecte cu finanțare din fonduri externe nerambursabile	56	5,312.26	5,312.26	5,312.26	5,161.68	5,161.68
3	<b>Alte acțiuni economice</b>	<b>87.07</b>	<b>6,728.77</b>	<b>6,728.77</b>	<b>6,728.77</b>	<b>1,178.75</b>	<b>1,178.75</b>
	Proiecte cu finanțare din fonduri externe nerambursabile	56	6,728.77	6,728.77	6,728.77	1,178.75	1,178.75

PREȘEDINTE,

Constantin Rădulescu



**SITUAȚIA**

indicatorilor privind execuția bugetului propriu al județului Vâlcea,  
la data de 31 decembrie 2016

INDICATORI			
Nr. crt.	VENITURI		
1.	Gradul de realizare al veniturilor	Venituri totale încasate(mii lei) ----- x100 Venituri totale programate(mii lei)	269819,58 -----x100=95,40 282828,24
2.	Gradul de realizare al veniturilor proprii	Venituri proprii încasate(mii lei) -----x100 Venituri proprii programate (mii lei)	50074 -----x100=94,26 53121
3.	Gradul de finanțare din venituri proprii	Venituri proprii încasate (inclusiv cote defalcate din impozitul pe venit)(mii lei) -----x100 Venituri totale încasate(mii lei)	50074 -----x100=18,56 269819,58
4.	Gradul de autofinanțare	Venituri proprii încasate (exclusiv cote defalcate din impozitul pe venit)(mii lei) -----x100 Venituri totale încasate(mii lei)	3208,72 -----x100=1,19 269819,58
5.	Gradul de autonomie decizională	Venituri depersonalizate încasate -----x100 Total încasări(mii lei)	67896,38 -----x100=25,16 269819,58
6.	Gradul de realizare a impozitelor pe proprietate	Venituri din impozite pe proprietate încasate(mii lei) -----x100 Venituri din impozite pe proprietate programate(mii lei)	763,41 -----x100=101,79 750,0
7.	Venituri proprii încasate per capita	Venituri proprii încasate (inclusiv cote defalcate din impozitul pe venit) ----- Numărul de locuitori	50074000 -----=124,56 402007
8.	Gradul de dependență al bugetului local față de bugetul de stat	Sume primite de la bugetul de stat (mii lei) -----x100 Total încasări (mii lei)	248439,16 -----x100=92,08 269819,58

9.	Estimatul anual din venituri fiscale a) Coeficient de realizare a veniturilor fiscale în anul anterior	Venituri fiscale cumulate an anterior( lei) ----- Total încasări venituri fiscale an anterior(lei)	1026892,84 ----- = 1 1026892,84
	b) Estimatul anual din venituri fiscale	Venituri fiscale cumulate an de calcul( lei) ----- Coeficient	763412,15 ----- = 763412,15 1
<b>CHELTUIELI</b>			
1.	Rigiditatea cheltuielilor	Plăți cheltuieli de personal (mii lei) -----x100 Total plăți(mii lei)	55876,31 -----x100=21,46 260322,57
2.	Ponderea plăților din secțiunea de funcționare în total plăți	Plăți secțiunea de funcționare (mii lei) -----x100 Total plăți(mii lei)	219578,36 -----x100=84,35 260322,57
3.	Ponderea serviciului datoriei publice locale în plăți totale efectuate	Serviciul datoriei publice locale (mii lei) -----x100 Total plăți(mii lei)	13899,26 -----x100=5,34 260322,57
4.	Ponderea plăților din secțiunea de dezvoltare în total plăți	Plăți secțiunea de dezvoltare(mii lei) -----x100 Total plăți(mii lei)	40744,21 -----x100=15,65 260322,57
5.	Deficitul/Excedentul secțiunii de funcționare-mii lei-		5464,84
6.	Deficitul/Excedentul secțiunii de dezvoltare-mii lei-		4032,17
<b>PLĂȚI RESTANTE</b>			
1.	TOTAL plăți restante înregistrate la sfârșitul perioadei de raportare, din care: - lei-		1166016
	-sub 30 de zile		1089452
	-peste 30 de zile		19150
	-peste 90 de zile		-
	-peste 120 de zile		57414
	-peste un an de zile		-
	-către furnizori, creditor		1166016
	-față de bugetul general consolidat		-
	-față de salariați		-
	-împrumuturi rambursate la scadență		-
	-dobânzi restante		-

