

**R O M Ȃ N I A**  
**CONSILIUL JUDEȚEAN V ȂLCEA**

**HOT ȂR ȂRE**

**privind aprobarea execuției Bugetului propriu al Județului V Ȃlcea  
și a Bugetelor instituțiilor publice finanțate parțial sau integral din  
venituri proprii, la data de 30 septembrie 2019**

Consiliul Județean V Ȃlcea, întrunit în ședința ordinară din data de 18 noiembrie 2019 la care participă un număr de 33 consilieri județeni din totalul de 33 consilieri în funcție;

Având în vedere Propunerea Președintelui Consiliului Județean V Ȃlcea, înregistrată sub nr.17369 din 11 noiembrie 2019;

Ținând cont de Referatul de aprobare al Președintelui Consiliului Județean V Ȃlcea, înregistrat sub nr.17370 din 11 noiembrie 2019;

Luând în considerare Raportul de specialitate al Direcției Generale Economice, înregistrat sub nr.17373 din 11 noiembrie 2019, precum și avizele comisiilor de specialitate;

În conformitate cu prevederile art.173, alin.(1), lit."b" și lit."f" și alin.(3), lit."a" din Ordonanța de Urgență a Guvernului nr.57/2019, privind Codul administrativ și ale art.49, alin.(12) și alin.(13) din Legea nr.273/2006, privind finanțele publice locale, cu modificările și completările ulterioare;

În temeiul prevederilor art.196, alin.(1), lit.a) din Ordonanța de Urgență a Guvernului nr.57/2019 privind Codul administrativ,

**H O T Ȃ R Ȃ Ș T E:**

**Art.1** Se aprobă execuția Bugetului propriu al Județului V Ȃlcea, la data de 30 septembrie 2019, potrivit anexei nr.1.

**Art.2** Se aprobă execuția Bugetelor instituțiilor publice finanțate parțial sau integral din venituri proprii, la data de 30 septembrie 2019, potrivit anexei nr.2.

**Art.3** Se aprobă situația indicatorilor privind execuția Bugetului propriu al Județului V Ȃlcea, la data de 30 septembrie 2019, potrivit anexei A.


**Art.4** Anexele nr.1, nr.2 și A fac parte integrantă din prezenta hotărâre.

**Art.5** Secretarul General al Județului va comunica, prin Biroul Cancelarie, prezenta hotărâre, Direcției Generale Economice, precum și Administrației Județene a Finanțelor Publice Vâlcea, în vederea aducerii la îndeplinire a prevederilor ei, și va asigura publicarea acesteia pe site-ul Consiliului Județean Vâlcea și în Monitorul Oficial al Județului Vâlcea.



*Prezenta hotărâre a fost adoptată cu respectarea prevederilor art.139, alin.(3), lit."a", coroborate cu ale art.182, alin.(4) din Ordonanța de Urgență a Guvernului nr.57/2019, privind Codul administrativ, cu un număr de 33 voturi pentru, 0 voturi împotriva și 0 abțineri.*

**PREȘEDINTE,**  
Constantin RĂDULESCU



**CONTRASEMNEAZĂ**  
**SECRETAR GENERAL AL JUDEȚULUI,**  
cu delegație,  
  
Daniela CALIANU

**Râmnicu Vâlcea,**  
**Nr. 207 din 18 noiembrie 2019**

Prenume, Nume	Funcția	Semnătura	Verificat Șef Serviciu	Data
Întocmit:Emilian Neagu/1 ex.	Consilier juridic			18 noiembrie 2019

## CONTUL DE EXECUTIE AL BUGETULUI PROPRIU AL JUDEȚULUI VÂLCEA

la data de 30 septembrie 2019

mii lei


Nr. Crt	Denumire indicator	Cod	Prevederi bugetare trimestriale cumulate	Drepturi constatate			Încasări realizate
				Total, din care:	din anii precedenți	din anul curent	
0	1	2	3	4	5	6	7
I	<b>TOTAL VENITURI, din care:</b>		<b>428 983.16</b>	<b>258 220.45</b>	<b>32 525.03</b>	<b>225 695.42</b>	<b>211 105.78</b>
A	<b>TOTAL VENITURI SECȚIUNEA DE FUNCȚIONARE, din care:</b>		<b>163 995.42</b>	<b>207 212.40</b>	<b>32 524.80</b>	<b>174 687.60</b>	<b>160 109.39</b>
1	Impozit pe profit	01.02	0.00	8 340.78	77.64	8 263.14	14.90
2	Cote și sume defalcate din impozitul pe venit	04.02	43 439.00	43 409.99	0.00	43 409.99	43 409.99
3	Sume defalcate din TVA pentru echilibrare	11.02	112 560.00	112 160.00	0.00	112 160.00	112 160.00
4	Taxe pe utilizarea bunurilor sau pe activități	16.02	885.50	910.35	0.00	910.35	910.35
5	Venituri din proprietate	30.02	4 130.00	24 663.14	18 047.43	6 615.71	670.30
6	Venituri din dobânzi	31.02	0.00	0.00		0.00	
7	Venituri din prestări servicii și activități	33.02	744.30	3 149.04	2 011.32	1 137.72	769.14
8	Amenzi, penalități și confiscări	35.02	38.00	11 299.42	11 279.73	19.68	3.70
9	Diverse venituri	36.02	688.50	1 776.06	1 108.67	667.39	667.39
10	Donații și sponsorizări	37.01	75.78	122.95	0.00	122.95	122.95
11	Vărsăminte din secțiunea de funcționare pentru secțiunea de dezvoltare	37.02	-1 675.66	-995.56	0.00	-995.56	-995.56
12	Subvenții de la bugetul de stat	42.02	3 110.00	2 376.23	0.00	2 376.23	2 376.23
B	<b>TOTAL VENITURI SECȚIUNEA DE DEZVOLTARE, din care:</b>		<b>264 987.74</b>	<b>51 008.05</b>	<b>0.23</b>	<b>51 007.82</b>	<b>50 996.39</b>
1	Vărsăminte din secțiunea de funcționare pentru secțiunea de dezvoltare	37.02	1 675.66	995.56	0.00	995.56	995.56
2	Venituri din valorificarea unor bunuri	39.02	13.40	20.91	0.23	20.68	9.25
3	Încasări din rambursarea împrumutului acordat	40.02	49 292.68	9 121.68	0.00	9 121.68	9 121.68
4	Subvenții de la bugetul de stat	42.02	111 436.15	30 572.87	0.00	30 572.87	30 572.87
5	Sume FEN postaderare în contul plăților efectuate și prefinanțări	45.02	0.00	0.00	0.00	0.00	0.00
6	Alte sume primite de la UE	46.02	0.00	-437.77	0.00	-437.77	-437.77
7	Sume primite de la UE/alți donatori în contul plăților efectuate și aferent cadrului financiar 2014-2020	48.02	102 569.85	10 734.80	0.00	10 734.80	10 734.80

Nr. crt	Denumire indicator	Cod	Credite bugetare trimestriale cumulate	Angajamente bugetare	Angajamente legale	Plăți efectuate
0	1	2	3	4	5	6
	<b>TOTAL CHELTUIELI, din care:</b>		<b>431 135.36</b>	<b>472 384.21</b>	<b>196 959.88</b>	<b>174 079.11</b>
<b>A</b>	<b>TOTAL CHELTUIELI SECȚIUNEA DE FUNCȚIONARE, din care:</b>		<b>166 147.62</b>	<b>191 045.80</b>	<b>155 742.71</b>	<b>133 404.05</b>
<b>1</b>	<b>Autorități Publice și Acțiuni Externe</b>	<b>51.02</b>	<b>20 824.27</b>	<b>27 301.17</b>	<b>18 531.37</b>	<b>16 145.52</b>
	- Cheltuieli de personal	10	15 592.00	22 000.00	13 615.29	13 615.29
	- Bunuri și servicii	20	4 683.08	4 683.08	4 683.08	2 297.23
	- Alte transferuri	55	390.20	396.00	305.35	305.35
	- Alte cheltuieli	59	158.99	222.09	80.36	80.36
	- Rambursări de credite	81	0.00	0.00	0.00	0.00
	- Plăți din anii precedenți	85	0.00	0.00	-152.71	-152.71
<b>2</b>	<b>Alte Servicii Publice generale</b>	<b>54.02</b>	<b>3 256.78</b>	<b>3 094.13</b>	<b>1 916.80</b>	<b>1 756.26</b>
	- Cheltuieli de personal	10	56.50	80.00	17.90	17.90
	- Bunuri și servicii	20	237.90	237.90	237.90	77.36
	- Fond rezervă bugetară	50	719.05	0.00	0.00	0.00
	- Transferuri între unități	51	2 243.33	2 776.23	1 661.00	1 661.00
	- Plăți din anii precedenți	85	0.00	0.00	0.00	0.00
<b>3</b>	<b>Tranzacții privind Datoria Publică și Împrumuturi</b>	<b>55.02</b>	<b>745.00</b>	<b>971.50</b>	<b>737.34</b>	<b>737.34</b>
	- Dobânzi	30	745.00	971.50	737.34	737.34
<b>4</b>	<b>Apărare</b>	<b>60.02</b>	<b>369.55</b>	<b>369.55</b>	<b>361.44</b>	<b>269.04</b>
	- Bunuri și servicii	20	369.55	369.55	369.55	277.15
	- Plăți din anii precedenți	85	0.00	0.00	-8.11	-8.11
<b>5</b>	<b>Ordine Publică și Siguranță</b>	<b>61.02</b>	<b>493.15</b>	<b>493.15</b>	<b>493.15</b>	<b>218.060</b>
	- Bunuri și servicii	20	493.15	493.15	493.15	218.06
<b>6</b>	<b>Învățământ</b>	<b>65.02</b>	<b>8 782.90</b>	<b>12 400.80</b>	<b>4 440.54</b>	<b>1 947.11</b>
	- Cheltuieli de personal	10	77.20	119.70	100.40	67.67
	- Bunuri și servicii	20	2 617.90	2 617.90	2 617.90	809.82
	- Alte transferuri	55	450.00	450.00	0.00	0.00
	- Asistență socială	57	5 581.00	9 128.00	1 665.44	1 029.22
	- Despăgubiri civile	59	56.80	85.20	56.80	40.40
	- Rambursări de credite	81	0.00	0.00	0.00	0.00
	- Plăți din anii precedenți	85	0.00	0.00	0.00	0.00
<b>7</b>	<b>Sănătate</b>	<b>66.02</b>	<b>1 456.00</b>	<b>1 590.00</b>	<b>1 348.00</b>	<b>1 348.00</b>
	- Transferuri între unități	51	1 456.00	1 590.00	1 348.00	1 348.00
	- Rambursări de credite	81	0.00	0.00	0.00	0.00
<b>8</b>	<b>Cultură , Recreere și Religie</b>	<b>67.02</b>	<b>26 188.68</b>	<b>34 034.41</b>	<b>23 796.50</b>	<b>23 001.79</b>
	- Cheltuieli de personal	10	2 994.86	4 000.00	2 994.86	2 741.01
	- Bunuri și servicii	20	906.50	906.50	906.50	342.26
	- Transferuri între unități	51	12 967.55	16 127.00	11 012.44	11 012.44
	- Alte cheltuieli	59	9 319.77	13 006.00	8 895.49	8 918.87
	- Rambursări de credite	81	0.00	0.00	0.00	0.00
	- Plăți din anii precedenți	85	0.00	-5.09	-12.79	-12.79
<b>9</b>	<b>Asigurări și Asistență Socială</b>	<b>68.02</b>	<b>78 492.29</b>	<b>82 952.31</b>	<b>82 534.31</b>	<b>66 586.63</b>
	- Cheltuieli de personal	10	61 370.76	66 975.47	66 975.47	55 983.29
	- Bunuri și servicii	20	13 192.47	11 613.61	11 613.61	8 190.37
	- Transferuri între unități	51	1 572.00	1 950.00	1 532.00	1 532.00
	- Asistență socială	57	2 100.00	2 473.00	2 473.00	1 110.41
	- Alte cheltuieli	59	257.06	298.76	298.76	129.09
	- Plăți din anii precedenți	85	0.00	-358.53	-358.53	-358.53
<b>10</b>	<b>Protecția mediului</b>	<b>74.02</b>	<b>4 839.24</b>	<b>6 717.20</b>	<b>1 625.10</b>	<b>1 625.10</b>
	- Alte transferuri	55	3 000.00	4 495.70	0.00	0.00
	- Rambursări de credite	81	1 839.24	2 221.50	1 625.10	1 625.10
<b>11</b>	<b>Agricultură, Silvicultură și Vânătoare</b>	<b>83.02</b>	<b>480.00</b>	<b>650.00</b>	<b>460.00</b>	<b>460.00</b>
	- Transferuri între unități	51	480.00	650.00	460.00	460.00
	- Plăți din anii precedenți	85	0.00	0.00	0.00	0.00

Nr. crt	Denumire indicator	Cod	Credite bugetare trimestriale cumulate	Angajamente bugetare	Angajamente legale	Plăți efectuate
0	1	2	3	4	5	6
12	<b>Transporturi</b>	<b>84.02</b>	<b>18 288.30</b>	<b>18 288.30</b>	<b>18 288.23</b>	<b>18 099.27</b>
	- Bunuri și servicii	20	18 140.20	18 140.20	18 140.20	17 951.24
	- Rambursări de credite.	81	148.10	148.10	148.03	148.03
13	<b>Alte acțiuni economice</b>	<b>87.02</b>	<b>1 931.46</b>	<b>2 183.28</b>	<b>1 209.93</b>	<b>1 209.93</b>
	- Transferuri între unități	51	1 644.88	1 896.70	995.00	995.00
	- Rambursări de credite	81	286.58	286.58	214.93	214.93
14	<b>Excedent/Deficit</b>	<b>99.02</b>	<b>-2 152.20</b>			<b>26 705.34</b>
<b>B</b>	<b>TOTAL CHELTUIELI SECȚIUNEA DE DEZVOLTARE, din care:</b>		<b>264 987.74</b>	<b>281 338.41</b>	<b>41 217.17</b>	<b>40 675.06</b>
<b>1</b>	<b>Autorități Publice și Acțiuni Externe</b>	<b>51.02</b>	<b>12 193.29</b>	<b>12 981.29</b>	<b>908.68</b>	<b>908.68</b>
	- Alte transferuri	55	1 759.00	2 547.00	789.24	789.24
	- Proiecte cu finanțare din fonduri externe nerambursabile	56	0.00	0.00	0.00	0.00
	- Proiecte cu finanțare din fonduri externe nerambursabile 2014-2020	58	862.50	862.50	75.11	75.11
	- Cheltuieli de capital	70	9 571.79	9 571.79	44.33	44.33
	- Plăți din anii precedenți	85	0.00	0.00	0.00	0.00
2	<b>Alte Servicii Publice generale</b>	<b>54.02</b>	<b>18.00</b>	<b>18.00</b>	<b>0.00</b>	<b>0.00</b>
	- Cheltuieli de capital	70	18.00	18.00	0.00	0.00
3	<b>Apărare</b>	<b>60.02</b>	<b>35.00</b>	<b>35.00</b>	<b>0.00</b>	<b>0.00</b>
	- Cheltuieli de capital	70	35.00	35.00	0.00	0.00
4	<b>Ordine Publică și Siguranță</b>	<b>61.02</b>	<b>220.00</b>	<b>227.00</b>	<b>23.10</b>	<b>23.09</b>
	- Cheltuieli de capital	70	220.00	227.00	23.10	23.09
5	<b>Învățământ</b>	<b>65.02</b>	<b>544.92</b>	<b>544.92</b>	<b>0.40</b>	<b>0.40</b>
	- Proiecte cu finanțare din fonduri externe nerambursabile 2014-2020	58	28.92	28.92	0.00	0.00
	- Cheltuieli de capital	70	516.00	516.00	0.40	0.40
	- Rambursări de credite	81	0.00	0.00	0.00	0.00
6	<b>Sănătate</b>	<b>66.02</b>	<b>7 622.96</b>	<b>13 832.12</b>	<b>2 510.46</b>	<b>2 510.46</b>
	- Transferuri între unități (transferuri de capital )	51	5 134.32	11 343.48	1 923.62	1 923.62
	- Proiecte cu finanțare din fonduri externe nerambursabile 2014-2020	58	387.00	387.00	0.00	0.00
	- Proiecte cu finanțare din fonduri externe nerambursabile	56	0.00	0.00	0.00	0.00
	- Cheltuieli de capital	70	2 101.64	2 101.64	586.84	586.84
7	<b>Cultură , Recreere și Religie</b>	<b>67.02</b>	<b>10 820.24</b>	<b>10 839.12</b>	<b>759.23</b>	<b>894.76</b>
	- Proiecte cu finanțare din fonduri externe nerambursabile	56	0.00	0.00	0.00	0.00
	- Proiecte cu finanțare din fonduri externe nerambursabile 2014-2020	58	9 569.90	9 606.00	0.27	107.37
	- Cheltuieli de capital	70	1 250.34	1 250.33	776.17	804.60
	- Plăți din anii precedenți	85	0.00	-17.21	-17.21	-17.21
8	<b>Asigurări și Asistență Socială</b>	<b>68.02</b>	<b>12 878.66</b>	<b>12 221.55</b>	<b>2 293.71</b>	<b>1 741.00</b>
	- Proiecte cu finanțare din fonduri externe nerambursabile 2014-2020	58	11 865.08	12 122.17	2 194.33	1 641.62
	- Cheltuieli de capital	70	1 013.58	99.38	99.38	99.38
9	<b>Locuințe, servicii și dezvoltare publică</b>	<b>70.02</b>	<b>1 300.00</b>	<b>1 300.00</b>	<b>1 300.00</b>	<b>1 300.00</b>
	- Alte transferuri	55	1 300.00	1 300.00	1 300.00	1 300.00
10	<b>Protecția Mediului</b>	<b>74.02</b>	<b>18 783.62</b>	<b>24 005.87</b>	<b>321.91</b>	<b>321.91</b>
	- Proiecte cu finanțare din fonduri externe nerambursabile 2014-2020	58	17 315.12	22 537.37	321.91	321.91

Nr. crt	Denumire indicator	Cod	Credite bugetare trimestriale cumulate	Angajamente bugetare	Angajamente legale	Plăți efectuate
0	1	2	3	4	5	6
	- Cheltuieli de capital	70	1 468.50	1 468.50	0.00	0.00
<b>11</b>	<b>Agricultură, Silvicultură și Vânătoare</b>	<b>83.02</b>	<b>0.00</b>	<b>0.00</b>	<b>0.00</b>	<b>0.00</b>
	- Transferuri între unități (transferuri de capital)	51	0.00	0.00	0.00	0.00
<b>12</b>	<b>Transporturi</b>	<b>84.02</b>	<b>200 258.75</b>	<b>205 021.24</b>	<b>32 763.23</b>	<b>32 763.23</b>
	- Proiecte cu finanțare din fonduri externe nerambursabile aferente cadrului financiar 2014-2020	58	85 732.51	90 495.00	665.92	665.92
	- Cheltuieli de capital	70	114 526.24	114 526.24	32 115.86	32 115.86
	- Plăți din anii precedenți	85	0.00	0.00	-18.55	-18.55
<b>13</b>	<b>Alte acțiuni economice</b>	<b>87.02</b>	<b>312.30</b>	<b>312.30</b>	<b>336.45</b>	<b>211.53</b>
	- Transferuri între unități (transferuri de capital)	51	172.80	172.80	142.51	142.51
	- Proiecte cu finanțare din fonduri externe nerambursabile	56	90.50	90.50	214.56	89.64
	- Cheltuieli de capital	70	49.00	49.00	7.27	7.27
	- Plăți din anii precedenți	85	0.00	0.00	-27.89	-27.89
<b>14</b>	<b>Excedent/Deficit</b>	<b>99.02</b>	<b>0.00</b>			<b>10 321.33</b>

PREȘEDINTE,  
Constantin Rădulescu


**CONTUL DE EXECUTIE A BUGETULUI INSTITUȚIILOR FINANȚATE PARȚIAL SAU INTEGRAL DIN VENITURI PROPRII**  
la data de 30 septembrie 2019

mii lei

Nr. crt.	Denumire indicator	Cod	Prevederi bugetare trimestriale cumulate	Drepturi constatate			Încasări realizate
				Total, din care:	din anii precedenți	din anul curent	
0	1	2	3	4	5	6	7
I	<b>TOTAL VENITURI, din care:</b>		241 504.96	227 100.95	12 753.68	214 347.26	215 945.61
A	<b>TOTAL VENITURI SECȚIUNEA DE FUNCȚIONARE, din care:</b>		231 305.25	222 253.70	12 753.68	209 500.01	211 098.36
1	Venituri din concesiuni și închirieri	30.10.05	89.64	178.39	36.24	142.14	69.90
2	Venituri din dividende	30.10.08	0.00	0.00	0.00	0.00	0.00
3	Venituri din prestări servicii și alte activități, din acestea :	33.10	137 159.98	127 722.64	12 717.44	115 005.20	121 473.10
	- Taxe și alte venituri din învățământ	33.10.05	0.00	0.00	0.00	0.00	0.00
	- Venituri din prestări servicii	33.10.08	2 967.00	3 512.04	230.56	3 281.48	3 095.35
	- Contribuția de întreținere a persoanelor asistate	33.10.13	549.00	534.64	0.00	534.64	534.64
	- Venituri din valorificarea produselor obținute din activitatea proprie sau anexă	33.10.16	2.00	1.32	0.00	1.32	1.32
	- Venituri din serbări și spectacole școlare, manifestări culturale, artistice și sportive	33.10.19	158.00	187.82	26.30	161.52	161.52
	- Venituri din contractele încheiate cu casa de asigurări sociale de sănătate	33.10.21	104 582.41	96 701.06	12 041.93	84 659.13	91 160.39
	- Venituri din contractele încheiate cu direcțiile de sănătate publică din sume alocate de la bugetul de stat	33.10.30	20 583.49	20 303.15	0.00	20 303.15	20 303.15
	- Venituri din contractele încheiate cu direcțiile de sănătate publică din sume alocate din veniturile proprii ale Ministerului Sănătății	33.10.31	165.00	0.00	0.00	0.00	0.00
	- Venituri din contractele încheiate cu instituțiile de medicină legală	33.10.32	4 452.22	3 925.00	0.00	3 925.00	3 925.00
	- Alte venituri din prestări servicii și alte activități	33.10.50	3 700.86	2 557.61	418.65	2 138.96	2 291.73
	Amenzi, penalități și confiscări	35.10	0.00	0.70	0.00	0.70	0.00
4	Diverse venituri	36.10	4.00	17.07	0.00	17.07	0.00
5	Donații și sponsorizări	37.10.01	43.50	48.50	0.00	48.50	48.50
6	Vărsăminte din secțiunea de funcționare pentru secțiunea de dezvoltare	37.10.03	-2 473.17	-458.45	0.00	-458.45	-458.45
	Alte transferuri voluntare	37.10.50	0.00	4 779.54	0.00	4 779.54	0.00
7	Încasări din acordarea împrumuturilor acordate	40.10	0.00	0.00	0.00	0.00	0.00
8	Alte sume în curs de clarificare	41.10	1 683.23	1 583.22	0.00	1 583.22	1 583.22
10	Subvenții de la alte administrații	43.10	94 798.07	88 382.09	0.00	88 382.09	88 382.09
B	<b>TOTAL VENITURI SECȚIUNEA DE DEZVOLTARE, din care :</b>		10 199.71	4 847.25	0.00	4 847.25	4 847.25
1	Diverse venituri	36.1	0.00	0.00	0.00	0.00	0.00
2	Vărsăminte din secțiunea de funcționare pentru secțiunea de dezvoltare	37.10	2 473.17	458.45	0.00	458.45	458.45
3	Venituri din valorificarea altor bunuri	39.10	0.00	0.00	0.00	0.00	0.00
4	Încasări din rambursarea acordate	40.10	2 592.22	1 004.98	0.00	1 004.98	1 004.98
4	Subvenții de la bugetul de stat	42.10	0.00	1 460.20	0.00	1 460.20	1 460.20
5	Subvenții de la alte administrații	43.10	5 134.32	1 923.62	0.00	1 923.62	1 923.62

Nr. crt	Denumire indicator	Cod	Prevederi bugetare trimestriale cumulate	Angajamente bugetare	Angajamente legale	Plăți efectuate
0	1	2	3	4	5	6
	<b>TOTAL CHELTUIELI, din care:</b>		<b>241 504.96</b>	<b>291 822.06</b>	<b>235 875.93</b>	<b>211 423.44</b>
<b>A</b>	<b>TOTAL CHELTUIELI SECȚIUNEA DE FUNCȚIONARE, din care:</b>		<b>231 305.25</b>	<b>277 109.49</b>	<b>232 808.56</b>	<b>208 264.76</b>
1	<b>Alte Servicii Publice generale</b>	<b>54.10</b>	<b>1 672.10</b>	<b>2 143.03</b>	<b>1 718.60</b>	<b>1 541.75</b>
	- Cheltuieli de personal	10	1 488.71	1 962.50	1 566.57	1 389.72
	- Bunuri și servicii	20	194.70	194.70	166.20	166.20
	- Plăți din anii precedenți	85	-11.31	-14.17	-14.17	-14.17
2	<b>Ordine Publică și Siguranță</b>	<b>61.10</b>	<b>2 997.23</b>	<b>3 779.87</b>	<b>2 692.93</b>	<b>2 692.93</b>
	- Cheltuieli de personal	10	2 808.00	3 598.77	2 578.04	2 578.04
	- Bunuri și servicii	20	189.23	189.23	123.02	123.02
	- Plăți din anii precedenți	85	0.00	-8.13	-8.13	-8.13
3	<b>Sănătate</b>	<b>66.10</b>	<b>210 560.79</b>	<b>254 647.35</b>	<b>213 212.60</b>	<b>190 492.53</b>
	- Cheltuieli de personal	10	157 927.78	204 394.41	155 009.72	150 895.67
	- Bunuri și servicii	20	52 505.25	50 563.09	58 578.03	39 932.27
	- Alte cheltuieli	59	127.76	128.52	63.52	103.26
	- Plăți din anii precedenți	85	0.00	-438.67	-438.67	-438.67
4	<b>Cultură , Recreere și Religie</b>	<b>67.10</b>	<b>11 489.25</b>	<b>11 276.37</b>	<b>10 173.38</b>	<b>10 044.67</b>
	- Cheltuieli de personal	10	8 471.55	8 686.01	7 874.49	7 817.86
	- Bunuri și servicii	20	3 058.93	2 633.07	2 341.60	2 269.52
	- Plăți din anii precedenți	85	-41.23	-42.71	-42.71	-42.71
5	<b>Asigurări și Asistență Socială</b>	<b>68.10</b>	<b>2 121.00</b>	<b>2 547.39</b>	<b>2 547.39</b>	<b>1 879.97</b>
	- Cheltuieli de personal	10	1 681.00	2 116.00	2 116.00	1 555.39
	- Bunuri și servicii	20	391.00	371.89	371.89	281.20
	- Alte cheltuieli	59	49.00	60.00	60.00	43.88
	- Plăți din anii precedenți	85	0.00	-0.50	-0.50	-0.50
6	<b>Agricultură, Silvicultură și Vânătoare</b>	<b>83.10</b>	<b>820.00</b>	<b>818.78</b>	<b>818.78</b>	<b>655.51</b>
	- Cheltuieli de personal	10	686.20	686.20	686.20	541.70
	- Bunuri și servicii	20	133.80	133.80	133.80	115.03
	- Plăți din anii precedenți	85	0.00	-1.22	-1.22	-1.22
7	<b>Alte acțiuni economice</b>	<b>87.10</b>	<b>1 644.88</b>	<b>1 896.70</b>	<b>1 644.88</b>	<b>957.40</b>
	- Cheltuieli de personal	10	760.18	1 012.00	760.18	568.59
	- Bunuri și servicii	20	884.70	884.70	884.70	388.81
8	<b>Excedent/Deficit</b>	<b>99.10</b>	<b>0.00</b>			<b>2 833.60</b>
<b>B</b>	<b>CHELTUIELI SECȚIUNEA DE DEZVOLTARE, total, din care:</b>		<b>10 199.71</b>	<b>14 712.57</b>	<b>3 067.37</b>	<b>3 158.68</b>
1	<b>Alte Servicii Publice generale</b>	<b>54.10</b>	<b>0.00</b>	<b>0.00</b>	<b>0.00</b>	<b>0.00</b>
	- Cheltuieli de capital	70	0.00	0.00	0.00	0.00
2	<b>Ordine Publică și Siguranță</b>	<b>61.10</b>	<b>87.00</b>	<b>87.00</b>	<b>85.17</b>	<b>85.17</b>
	- Cheltuieli de capital	70	87.00	87.00	85.17	85.17
3	<b>Sănătate</b>	<b>66.10</b>	<b>9 699.91</b>	<b>14 239.81</b>	<b>2 731.73</b>	<b>2 923.04</b>
	- Cheltuieli de capital	70	9 699.91	14 239.81	2 731.73	2 923.04
4	<b>Cultură , Recreere și Religie</b>	<b>67.10</b>	<b>140.00</b>	<b>112.96</b>	<b>7.96</b>	<b>7.96</b>
	- Cheltuieli de capital	70	140.00	112.96	7.96	7.96
5	<b>Asigurări și asistență socială</b>	<b>68.10</b>	<b>0.00</b>	<b>0.00</b>	<b>0.00</b>	<b>0.00</b>
	- Cheltuieli de capital	70	0.00	0.00	0.00	0.00
6	<b>Agricultură, Silvicultură și Vânătoare</b>	<b>83.10</b>	<b>100.00</b>	<b>100.00</b>	<b>100.00</b>	<b>0.00</b>
	- Cheltuieli de capital	70	100.00	100.00	100.00	0.00
7	<b>Alte acțiuni economice</b>	<b>87.10</b>	<b>172.80</b>	<b>172.80</b>	<b>142.51</b>	<b>142.51</b>
	- Cheltuieli de capital	70	172.80	172.80	142.51	142.51
8	<b>Excedent/Deficit</b>	<b>99.10</b>				<b>1 688.57</b>

PREȘEDINTE  
Constantin Rădulescu





**SITUAȚIA**

**indicatorilor privind execuția bugetului propriu al județului Vâlcea,  
la data de 30 septembrie 2019**

INDICATORI			
Nr. crt.	VENITURI		
1.	Gradul de realizare al veniturilor	Venituri totale încasate(mii lei) -----x100 Venituri totale programate(mii lei)	211.105,78 -----x100=49,21 428.983,16
2.	Gradul de realizare al veniturilor proprii	Venituri proprii încasate(mii lei) -----x100 Venituri proprii programate (mii lei)	64.145,52 -----x100=95,76 66.986,44
3.	Gradul de finanțare din venituri proprii	Venituri proprii încasate (inclusiv cote defalcate din impozitul pe venit)(mii lei) -----x100 Venituri totale încasate(mii lei)	64.145,52 -----x100=30,39 211.105,78
4.	Gradul de autofinanțare	Venituri proprii încasate (exclusiv cote defalcate din impozitul pe venit)(mii lei) -----x100 Venituri totale încasate(mii lei)	20.735,53 -----x100=9,82 211.105,78
5.	Gradul de autonomie decizională	Venituri depersonalizate încasate -----x100 Total încasări(mii lei)	148.571,52 -----x100=70,38 211.105,78
6.	Coeficientul de realizare a veniturilor fiscale în anul anterior	Încasări 9 luni an (t-1)(mii lei) ----- Încasări an (t-1)(mii lei)	727,19 -----=0,96 752,77
7.	Estimatul anual din venituri fiscale locale	Încasări 9 luni an (t)(mii lei) ----- Coeficient de realizare a veniturilor fiscale	752,77 -----=784,14 0,96
CHELTUIELI			
1.	Ponderea plăților din secțiunea de funcționare în total plăți	Plăți secțiunea de funcționare (mii lei) -----x100 Total plăți(mii lei)	133.404,35 -----x100=76,63 174.079,11
2.	Ponderea plăților din secțiunea de dezvoltare în total plăți	Plăți secțiunea de dezvoltare(mii lei) -----x100 Total plăți(mii lei)	40.675,06 -----x100=23,37 174.079,11

3.	Deficitul/Excedentul secțiunii de funcționare-mii lei-	26.705,34
4.	Deficitul/Excedentul secțiunii de dezvoltare-mii lei-	10.321,33
<b>PLĂȚI RESTANTE</b>		
1.	TOTAL plăți restante înregistrate la sfârșitul perioadei de raportare, din care: - lei-	7.013.622,00
	-sub 30 de zile	3.144.104,00
	-peste 30 de zile	3.869.518,00
	-peste 90 de zile	-
	-peste 120 de zile	-
	-peste un an de zile	-
	-către furnizori, creditor	7.013.622,00
	-față de bugetul general consolidat	-
	-față de salariați	-
	-împrumuturi rambursate la scadență	-
	-dobânzi restante	-

**PREȘEDINTE,**

**Constantin Rădulescu**