

**R O M Ȃ N I A**  
**CONSILIUL JUDEȚEAN VĂLCEA**

**H O T Ă R Ă R E**  
**privind aprobarea Bugetului de venituri și cheltuieli al**  
**Societății PARC IND S.A., pe anul 2023**

Consiliul Județean Vâlcea, întrunit în ședința ordinară din data de 31 mai 2023, la care participă un număr de 31 consilieri județeni din totalul de 32 consilieri în funcție și Președintele Consiliului Județean Vâlcea;

Având în vedere Propunerea Președintelui Consiliului Județean Vâlcea înregistrată sub nr.9176 din 17 mai 2023;

Ținând cont de Referatul de aprobare al Președintelui Consiliului Județean Vâlcea, înregistrat sub nr.9177 din 17 mai 2023;

Văzând adresa Societății PARC IND S.A. nr.39 din 20 aprilie 2023, înregistrată la Consiliul Județean Vâlcea sub nr.3166/R din 20 aprilie 2023, precum și Hotărârea nr.3/A.G.O.A. din 27 ianuarie 2023 a Adunării Generale Ordinare a Acționarilor Societății PARC IND S.A.;

Luând în considerare Raportul de specialitate al Direcției Generale Economice, înregistrat sub nr.9180 din 17 mai 2023, precum și avizele comisiilor de specialitate;

În conformitate cu prevederile art.173 alin.(1) lit.d) și alin.(5) lit.q) din Ordonanța de Urgență a Guvernului nr.57/2019 privind Codul administrativ, cu modificările și completările ulterioare, ale art.63 din Legea nr.368/2022 a bugetului de stat pentru anul 2023, rectificată, ale Legii contabilității nr.82/1991, republicată, cu modificările și completările ulterioare, ale Legii societăților, nr.31/1990, republicată, cu modificările și completările ulterioare, ale Legii nr.227/2015 privind Codul Fiscal, cu modificările și completările ulterioare, ale Ordonanței Guvernului nr.26/2013 privind întărirea disciplinei financiare la nivelul unor operatori economici la care statul sau unitățile administrativ-teritoriale sunt acționari unici ori majoritari sau dețin direct ori indirect o participație majoritară, cu modificările și completările ulterioare, ale Hotărârii Guvernului nr.1447/2022 pentru stabilirea salariului de bază minim brut pe țară garantat în plată, precum și ale Ordinului Ministrului Finanțelor Publice nr.3818/2019 privind aprobarea formatului și structurii bugetului de venituri și cheltuieli al operatorilor economici, precum și a anexelor de fundamentare a acestuia;

În temeiul prevederilor art.196 alin.(1) lit.a) din Ordonanța de Urgență a Guvernului nr.57/2019 privind Codul administrativ, cu modificările și completările ulterioare,


## HOTĂRĂȘTE

**Art.1** Se aprobă Bugetul de venituri și cheltuieli al Societății PARC IND S.A., pe anul 2023, potrivit anexelor nr.1 – nr.5, care fac parte integrantă din prezenta hotărâre.


**Art.2** Secretarul General al Județului Vâlcea va comunica, prin Serviciul Cancelarie, prezenta hotărâre, Direcției Generale Economice, Societății PARC IND S.A., precum și Primăriei Municipiului Drăgășani și Primăriei Orașului Bălcești, în vederea aducerii la îndeplinire a prevederilor ei și va asigura publicarea acesteia pe site-ul Consiliului Județean Vâlcea și în Monitorul Oficial al Județului Vâlcea.

*Prezenta hotărâre a fost adoptată cu respectarea prevederilor art.139 alin.(3) lit.a), coroborate cu ale art.182 alin.(4) din Ordonanța de Urgență a Guvernului nr.57/2019 privind Codul administrativ, cu modificările și completările ulterioare, cu un număr de 31 voturi pentru, 0 voturi împotriva, 0 abțineri, iar domnul consilier județean Cristian-Alin Lupu nu a participat la vot.*



PREȘEDINTE  
Constantin RĂDULESCU



CONTRASEMNEAZĂ  
SECRETAR GENERAL AL JUDEȚULUI,  
Daniela CALIANU



Râmnicu Vâlcea,  
Nr.128 din 31 mai 2023

Prenume, nume	Funcția	Semnătura	Verificat: Șef serviciu	Data
Elaborat: Emilian Neagu 1 ex.	Consilier juridic			31 mai 2023

CONSILIUL JUDETEAN VALCEA

ANEXA nr. 1

la Hotărârea Consiliului Județean Vâlcea

nr. 128 / 31.05. 2023

BUGETUL DE VENITURI SI CHELTUIELI PE ANUL 2023

mii lei										
		INDICATORI	Nr. rd.	Realizat/preliminat an precedent 2022	Propuneri an curent 2023	%	Estimări an 2024	Estimări an 2025	%	
									9 = 7/5	10 = 8/7
0	1	2	3	4	5	6 = 5/4	7	8	9	10
I.		VENITURI TOTALE (rd. 1 = rd. 2 + rd. 5)	1	71.38	71.37	99.99	298.30	356.92	417.96	119.65
	1	Venituri totale din exploatare, din care:	2	65.35	71.37	109.21	298.30	356.92	417.96	119.65
		a) subvenții, cf. prevederilor legale în vigoare	3							
		b) transferuri, cf. prevederilor legale în vigoare	4							
	2	Venituri financiare	5	6.03						
II		CHELTUIELI TOTALE (rd. 7 = rd. 8 + rd. 20 + rd. 21)	6	210.34	71.34	33.92	298.00	356.50	417.72	119.63
	1	Cheltuieli de exploatare, din care:	7	210.34	71.34	33.92	298.00	356.50	417.72	119.63
		A. cheltuieli cu bunuri și servicii	8	42.78	21.64	50.58	71.00	85.00	328.10	119.72
		B. cheltuieli cu impozite, taxe și vărsăminte asimilate	9	0.95	0.40	42.11	5	6	1250.00	120.00
		C. cheltuieli cu personalul, din care:	10	123.75	49.30	39.84	202.50	240.50	410.75	118.77
		C0 Cheltuieli de natură salarială (rd. 12 + rd. 13)	11	42.31	17.50	41.36	72.00	84.00	411.43	116.67
		C1 ch. cu salariile	12	42.31	17.50	41.36	72.00	84.00	411.43	116.67
		C2 bonusuri	13	0.00	0.00		0.00	0.00		
		C3 alte cheltuieli cu personalul, din care:	14	0.00	0.00		0	0		
		cheltuieli cu plăți compensatorii aferente disponibilizărilor de personal	15							
		C4 Cheltuieli aferente contractului de mandat și a altor organe de conducere și control, comisii și comitete	16	78.88	30.50	38.67	125	150	409.84	120.00
		C5 Cheltuieli cu contribuțiile datorate de angajator	17	2.56	1.30	50.78	5.50	6.50	423.08	118.18
		D. alte cheltuieli de exploatare	18	42.86	0.00	0.00	19.50	25.00		128.21
	2	Cheltuieli financiare	19							
III		REZULTATUL BRUT (profit/pierdere)	20	-138.96	0.03	-0.02	0.30	0.42	1000.00	140.00
IV	1	IMPOZIT PE PROFIT CURENT	21	0.00	0.00		0.05	0.07		140.00
	2	IMPOZIT PE PROFIT AMANAT	22							
	3	VENITURI DIN IMPOZITUL PE PROFIT AMANAT	23							



										mii lei	
		INDICATORI	Nr. rd.	Realizat/preli minat an precedent 2022	Propuneri an curent 2023	%	Estimări an 2024	Estimări an 2025	%		
									9 = 7/5	10 = 8/7	
0	1	2	3	4	5	6 = 5/4	7	8	9	10	
		IMPOZITUL SPECIFIC UNOR ACTIVITATI	24								
		ALTE IMPOZITE NEPREZENTATE LA ELEMENTELE DE MAI SUS	25								
V		PROFITUL/PIERDEREA NETA A PERIOADEI DE RAPORTARE(RD26=RD20-RD21-RD22+RD23-RD24-RD25), din care:	26	-138.96	0.03	-0.02	0.25	0.35	840.00	140.00	
	1	Rezerve legale	27	0.00	0.00						
	2	Alte rezerve reprezentând facilități fiscale prevăzute de lege	28								
	3	Acoperirea pierderilor contabile din anii precedenți	29								
	4	Constituirea surselor proprii de finanțare pentru proiectele cofinanțate din împrumuturi externe, precum și pentru constituirea surselor necesare rambursării ratelor de capital, plății dobânzilor, comisioanelor și altor costuri aferente acestor împrumuturi	30								
	5	Alte repartizări prevăzute de lege	31								
	6	Profitul contabil rămas după deducerea sumelor de la 27, 28, 29,30,31	32	-138.96	0.03	-0.02	0.25	0.35	840.00	140.00	
	7	Participarea salariaților la profit în limita a 10% din profitul net, dar nu mai mult de nivelul unui salariu de bază mediu lunar realizat la nivelul operatorului economic în exercițiul financiar de referință	33								
	8	Minimum 50% vărsăminte la bugetul de stat sau local în cazul regiilor autonome, ori dividende convenite acționarilor, în cazul societăților/companiilor naționale și societăților cu capital integral sau majoritar de stat, din care:	34								
	a)	- dividende convenite bugetului de stat	35								
	b)	- dividende convenite bugetului local	36								
	c)	- dividende convenite altor acționari	37								
	9	Profitul nerepartizat pe destinațiile prevăzute la rd. 33 - rd. 34 se repartizează la alte rezerve și constituie sursă proprie de finanțare	38								
VI		VENITURI DIN FONDURI EUROPENE	39								
VII		CHELTUIELI ELIGIBILE DIN FONDURI EUROPENE, din care	40								
	a)	cheltuieli materiale	41								
	b)	cheltuieli cu salariile	42								
	c)	cheltuieli privind prestările de servicii	43								

										mii lei	
0	1	INDICATORI	Nr. rd.	Realizat/preliminat an precedent 2022	Propuneri an curent 2023	%	Estimări an 2024	Estimări an 2025	%		
									9 = 7/5	10 = 8/7	
0	1	2	3	4	5	6 = 5/4	7	8	9	10	
		d) cheltuieli cu reclama și publicitate	44								
		e) alte cheltuieli	45								
VIII		SURSE DE FINANȚARE A INVESTIȚIILOR, din care:	46	0.00	4344.05		9.05	9.15	0.21	101.11	
	1	Alocații de la buget	47								
		alocații bugetare aferente plății angajamentelor din anii anterior	48								
IX		CHELTUIELI PENTRU INVESTIȚII	49	0.00	4344.05		9.05	9.15	0.21	101.11	
X		DATE DE FUNDAMENTARE									
	1	Nr. de personal prognozat la finele anului	50	2	2	100.00	2	2	100.00	100.00	
	2	Nr. mediu de salariați total	51	1	2	200.00	2	2		100.00	
	3	Castigul mediu lunar pe salariat (lei/persoană) determinat pe baza cheltuielilor de natură salarială *)	52	3525.83	729.17	20.68	3000.00	3500.00	411.43	116.67	
	4	Castigul mediu lunar pe salariat determinat pe baza cheltuielilor de natura salariala, recalculat cf. Legii anuale a bugetului de stat**)	53	3525.83	729.17	20.68	3000.00	3500.00	411.43	116.67	
	5	Productivitatea muncii în unități valorice pe total personal mediu (mii lei/persoană)	54	65.35	18.94	28.97	149.15	178.46	787.69	119.65	
	6	Productivitatea muncii în unități valorice pe total personal mediu recalculata cf. Legii anuale a bugetului de stat	55	26.25	18.94	72.13	149.15	178.46	787.69	119.65	
	7	Productivitatea muncii în unități fizice pe total personal mediu (cantitate produse finite/ persoană)	56								
	8	Cheltuieli totale la 1000 lei venituri totale (rd. 6/rd. 1)x1000	57	2946.76	999.58	33.92	998.99	998.82	99.94	99.98	
	9	Plăți restante	58	0.00	0.00		0.00	0.00			
	10	Creanțe restante	59	0.00	0.00		0.00	0.00			

\*)rd.52=rd.151 din anexa de fundamentare nr.2

\*\*rd.53 = rd. 152 din anexa de fundamentare nr.2

PREȘEDINTE  
Constantin Rădulescu

Detalierea indicatorilor economico-financiari prevăzuți în bugetul de venituri și cheltuieli și repartizarea pe trimestre a acestora

mii lei

	INDICATORI	Nr. rd.	Realizat an 2021	Prevederi an precedent 2022			Propuneri an curent 2023				%	%
				Aprobat		Preliminar / Realizat	din care:					
				conform Hotararii	conform Hotararii A.G.A.		Trim I	Trim II	Trim III	An		
1	2	3	3a	4	4a	5	6a	6b	6c	6	7	8
	VENITURI TOTALE (rd. 2 + rd. 22 + rd. 28)	1	44.26	0.00	274.04	71.38	15.00	24.00	46.00	71.37	99.99	161.27
1	Venituri totale din exploatare (rd. 3 + rd. 8 + rd. 9 + rd. 12 + rd. 13 + rd. 14), din care:	2	44.26	0.00	274.04	65.35	15.00	24.00	46.00	71.37	109.21	147.65
	a) din producția vândută (rd. 4 + rd. 5 + rd. 6 + rd. 7), din care:	3	11.02	0.00	192.50	26.25	10.00	15.00	32.00	37.87	144.27	238.20
	a1) din vânzarea produselor	4	0.00		0.00	0.00						
	a2) din servicii prestate	5	0.00	0.00	0.00	0.00	0.00	0.00	0.00	0.00		
	a3) din redevențe și chirii	6	11.02		81.54	26.25	10.00	15.00	32.00	37.87	144.27	238.20
	a4) alte venituri	7	0.00		110.96	0.00						
	b) din vânzarea mărfurilor	8	0.00		0.00	0.00						
	c) din subvenții și transferuri de exploatare aferente cifrei de afaceri nete (rd. 10 + rd. 11), din care:	9	0.00		0.00	0.00						
	c1) subvenții, cf. prevederilor legale în vigoare	10	0.00		0.00	0.00						
	c2) transferuri, cf. prevederilor legale în vigoare	11	0.00		0.00	0.00						
	d) din producția de immobilizări	12	0.00		81.54	0.00						
	e) venituri aferente costului producției în curs de execuție	13	0.00	0.00	0.00	0.00						
	f) alte venituri din exploatare (rd. 15 + rd. 16 + rd. 19 + rd. 20 + rd. 21), din care:	14	33.24	0.00	0.00	39.10	5.00	9.00	14.00	33.50	85.68	117.63

	INDICATORI	Nr. rd.	Realizat an 2021	Prevederi an precedent 2022			Propuneri an curent 2023				%	%
				Aprobat		Preliminat / Realizat	din care:					
				conform Hotararii	conform Hotararii A.G.A.		Trim I	Trim II	Trim III	An	7 = 6/5	8 = 5/3a
1	2	3	3a	4	4a	5	6a	6b	6c	6	7	8
	f1) din amenzi și penalități	15	0.00		0.00	0.00						
	f2) din vânzarea activelor și alte operații de capital (rd. 18 + rd. 19), din care:	16	0.00		0.00	0.00						
	- active corporale	17	0.00		0.00	0.00						
	- active necorporale	18	0.00		0.00	0.00						
	f3) din subvenții pentru investiții	19	0.00		0.00	0.00						
	f4) din valorificarea certificatelor CO2	20	0.00		0.00	0.00						
	f5) alte venituri	21	33.24		39.10	39.10	5.00	9.00	14.00	33.50	85.68	117.63
2	Venituri financiare (rd. 23 + rd. 24 + rd. 25 + rd. 26 + rd. 27), din care:	22	0.00	0.00	0.00	6.03	0.00	0.00	0.00	0.00		
	a) din imobilizări financiare	23	0.00		0.00	0.00						
	b) din investiții financiare	24	0.00		0.00	0.00						
	c) din diferențe de curs	25	0.00		0.00	0.00						
	d) din dobânzi	26	0.00		0.00	6.03					0.00	
	e) alte venituri financiare	27	0.00		0.00	0.00						
	<b>CHELTUIELI TOTALE (rd. 29 + rd. 130)</b>	28	195.65	0.00	273.79	210.34	51.97	67.13	70.57	71.34	33.92	107.51
1	<b>Cheltuieli de exploatare (rd. 30 + rd. 78 + rd. 85 + rd. 113), din care:</b>	29	195.65	0.00	273.79	210.34	51.97	67.13	70.57	71.34	33.92	107.51
	<b>A. Cheltuieli cu bunuri și servicii (rd. 31 + rd. 39 + rd. 45), din care:</b>	30	26.48	0.00	51.20	42.78	20.02	20.13	21.27	21.64	50.58	161.56
	A1 Cheltuieli privind stocurile (rd. 32 + rd. 33 + rd. 36 + rd. 37 + rd. 38), din care:	31	4.49	0.00	10.40	4.30	1.10	1.40	1.55	1.65	38.37	95.77
	a) cheltuieli cu materiile prime	32										
	b) cheltuieli cu materialele consumabile, din care:	33	1.98	0.00	2.40	1.71	0.80	0.90	0.95	1.00	58.48	86.36
	b1) cheltuieli cu materiale și piesele de schimb	34										
	b2) cheltuieli cu combustibili	35	1.98	0.00	2.40	1.71	0.80	0.90	0.95	1.00	58.48	86.36
	c) cheltuieli privind materialele de natura obiectelor de inventar	36			4.00							
	d) cheltuieli privind energia și apa	37	2.51	0.00	4.00	2.59	0.30	0.50	0.60	0.65	25.10	103.19

	INDICATORI	Nr. rd.	Realizat an 2021	Prevederi an precedent 2022			Propuneri an curent 2023				%	%
				Aprobat		Preliminat / Realizat	din care:					
				conform Hotararii	conform Hotararii A.G.A.		Trim I	Trim II	Trim III	An	7 = 6/5	8 = 5/3a
1	2	3	3a	4	4a	5	6a	6b	6c	6	7	8
e)	cheltuieli privind mărfurile	38	0.00		0.00	0.00						
A2	Cheltuieli privind serviciile executate de terți (rd. 40 + rd. 41 + rd. 44), din care:	39	7.10	0.00	9.50	8.05	1.80	1.90	1.95	2.00	24.84	113.38
a)	cheltuieli cu întreținerea și reparațiile	40										
b)	cheltuieli privind chirile (rd. 42 + rd. 43) din care:	41	7.10	0.00	8.00	8.05	1.80	1.90	1.95	2.00	24.84	113.38
b1)	- către operatori cu capital integral/majoritar de stat	42	7.10	0.00	8.00	8.05	1.80	1.90	1.95	2.00	24.84	113.38
b2)	- către operatori cu capital privat	43	0.00									
c)	prime de asigurare	44			1.50							
A3	Cheltuieli cu alte servicii executate de terți (rd. 46 + rd. 47 + rd. 49 + rd. 56 + rd. 61 + rd. 62 + rd. 66 + rd. 67 + rd. 68 + rd. 77), din care:	45	14.89	0.00	31.30	30.43	17.12	16.83	17.77	17.99	59.12	204.37
a)	cheltuieli cu colaboratorii	46	0.00		0.00	0.00						
b)	cheltuieli privind comisioanele și onorariul, din care:	47	0.00		0.00	0.00	0.00	0.00	0.00	0.00		
b1)	cheltuieli privind consultanța juridică	48	0.00		0.00	0.00	0.00	0.00	0.00	0.00		
c)	cheltuieli de protocol, reclamă și publicitate (rd. 50 + rd. 52), din care:	49	0.00		0.00	0.00	0.00	0.00	0.00	0.00		
c1)	cheltuieli de protocol, din care:	50	0.00		0.00	0.00						
	- tichete cadou potrivit Legii nr. 193/2006, cu modificările ulterioare	51	0.00		0.00	0.00						
c2)	cheltuieli de reclamă și publicitate, din care:	52	0.00		0.00	0.00						
	- tichete cadou ptr. cheltuieli de reclamă și publicitate, potrivit Legii nr. 193/2006, cu modificările ulterioare	53	0.00		0.00	0.00						



	INDICATORI	Nr. rd.	Realizat an 2021	Prevederi an precedent 2022			Propuneri an curent 2023				%	%
				Aprobat		Preliminat / Realizat	din care:					
				conform Hotararii	conform Hotararii A.G.A.		Trim I	Trim II	Trim III	An	7 = 6/5	8 = 5/3a
1	2	3	3a	4	4a	5	6a	6b	6c	6	7	8
e)	cheltuieli privind mărfurile	38	0.00		0.00	0.00						
A2	Cheltuieli privind serviciile executate de terți (rd. 40 + rd. 41 + rd. 44), din care:	39	7.10	0.00	9.50	8.05	1.80	1.90	1.95	2.00	24.84	113.38
a)	cheltuieli cu întreținerea și reparațiile	40										
b)	cheltuieli privind chirile (rd. 42 + rd. 43) din care:	41	7.10	0.00	8.00	8.05	1.80	1.90	1.95	2.00	24.84	113.38
	b1) - către operatori cu capital integral/majoritar de stat	42	7.10	0.00	8.00	8.05	1.80	1.90	1.95	2.00	24.84	113.38
	b2) - către operatori cu capital privat	43	0.00									
c)	prime de asigurare	44			1.50							
A3	Cheltuieli cu alte servicii executate de terți (rd. 46 + rd. 47 + rd. 49 + rd. 56 + rd. 61 + rd. 62 + rd. 66 + rd. 67 + rd. 68 + rd. 77), din care:	45	14.89	0.00	31.30	30.43	17.12	16.83	17.77	17.99	59.12	204.37
a)	cheltuieli cu colaboratorii	46	0.00		0.00	0.00						
b)	cheltuieli privind comisioanele și onorariul, din care:	47	0.00		0.00	0.00	0.00	0.00	0.00	0.00		
	b1) cheltuieli privind consultanța juridică	48	0.00		0.00	0.00	0.00	0.00	0.00	0.00		
c)	cheltuieli de protocol, reclamă și publicitate (rd. 50 + rd. 52), din care:	49	0.00		0.00	0.00	0.00	0.00	0.00	0.00		
	c1) cheltuieli de protocol, din care:	50	0.00		0.00	0.00						
	- tichete cadou potrivit Legii nr. 193/2006, cu modificările ulterioare	51	0.00		0.00	0.00						
	c2) cheltuieli de reclamă și publicitate, din care:	52	0.00		0.00	0.00						
	- tichete cadou ptr. cheltuieli de reclamă și publicitate, potrivit Legii nr. 193/2006, cu modificările ulterioare	53	0.00		0.00	0.00						





	INDICATORI	Nr. rd.	Realizat an 2021	Prevederi an precedent 2022			Propuneri an curent 2023				%	%
				Aprobat		Preliminat / Realizat	din care:					
				conform Hotararii	conform Hotararii A.G.A.		Trim I	Trim II	Trim III	An	7 = 6/5	8 = 5/3a
1	2	3	3a	4	4a	5	6a	6b	6c	6	7	8
C2	Bonusuri (rd. 92 + rd. 95 + rd. 96 + rd. 97 + rd. 98), din care:	91	0.00	0.00	0.00	0.00	0.00	0.00	0.00	0.00		
	a) cheltuieli sociale prevăzute la art. 25 din Legea nr. 227/2015 privind Codul fiscal*), cu modificările și completările ulterioare, din care:	92										
	- tichete de creșă, cf. Legii nr. 193/2006, cu modificările ulterioare;	93	0.00		0.00	0.00						
	- tichete cadou pentru cheltuieli sociale potrivit Legii nr. 193/2006, cu modificările ulterioare;	94	0.00		0.00	0.00						
	b) tichete de masă;	95	0.00		0.00	0.00						
	c) vaucere de vacanță;	96	0.00		0.00	0.00						
	d) ch. privind participarea salariaților la profitul obținut în anul precedent	97	0.00		0.00	0.00						
	e) alte cheltuieli conform CCM.	98	0.00	0.00	0.00	0.00						
C3	Alte cheltuieli cu personalul (rd. 100 + rd. 101 + rd. 102), din care:	99	0.00	0.00	0.00	0.00	0.00	0.00	0.00	0.00		
	a) ch. cu plățile compensatorii aferente	100	0.00		0.00	0.00						
	b) ch. cu drepturile salariale convenite în baza unor hotărâri judecătorești	101	0.00		0.00	0.00	0.00	0.00	0.00	0.00		
	c) cheltuieli de natură salarială aferente restructurării, privatizării, administrator special, alte comisii și comitete	102	0.00		0.00	0.00						
C4	Cheltuieli aferente contractului de mandat și a altor organe de conducere și control, comisii și comitete (rd. 104 + rd. 107 + rd. 110 + rd. 111), din care:	103	82.76	0.00	108.00	78.88	20.50	28.00	30.20	30.50	38.67	95.31
	a) pentru directori/directorat	104	51.50	0.00	57.60	54.00	13.50	20.50	22.40	22.50	41.67	104.85
	-componenta fixă	105	51.50		54.00	54.00	13.50	20.50	22.40	22.50	41.67	104.85
	-componenta variabilă	106	0.00		3.60	0.00						

	INDICATORI	Nr. rd.	Realizat an 2021	Prevederi an precedent 2022			Propuneri an curent 2023				%	%
				Aprobat		Preliminat / Realizat	din care:					
				conform Hotararii	conform Hotararii A.G.A.		Trim I	Trim II	Trim III	An	7 = 6/5	8 = 5/3a
1	2	3	3a	4	4a	5	6a	6b	6c	6	7	8
	b) pentru consiliul de administrație/consiliul de supraveghere, din care:	107	19.80		31.20	17.68	7.00	7.50	7.80	8.00	45.25	89.29
	-componenta fixă	108	19.80		28.80	17.68	7.00	7.50	7.80	8.00	45.25	89.29
	-componenta variabilă	109	0.00		2.40	0.00						
	c) pentru AGA și cenzori	110	11.46		21.60	7.20				0.00	0.00	62.83
	d) pentru alte comisii și comitete constituite potrivit legii	111	0.00		0.00	0.00						
C5	Cheltuieli cu contributiile datorate de angajator	112	2.50	0.00	4.00	2.56	0.65	1.10	1.20	1.30	50.78	102.40
	<b>D. Alte cheltuieli de exploatare (rd. 114+rd.117+rd.118+rd.119+rd.120+rd.121), din care:</b>	113	43.00	0.00	44.00	42.86	0.00	0.00	0.00	0.00	0.00	99.67
	a) cheltuieli cu majorări și penalități (rd. 115 + rd. 116), din care:	114	0.00	0.00	0.00	0.00	0.00	0.00	0.00	0.00		
	- către bugetul general consolidat	115										
	- către alți creditori	116										
	b) cheltuieli privind activele imobilizate	117	0.00		0.00	0.00						
	c) cheltuieli aferente transferurilor pentru plata	118	0.00		0.00	0.00						
	d) alte cheltuieli	119	0.00		0.00	0.00						
	e) ch. cu amortizarea imobilizărilor corporale și necorporale	120	43.00		44.00	42.86					0.00	99.67
	f) ajustări și deprecieri pentru pierdere de valoare și provizioane (rd. 122-rd. 125), din care:	121	0.00	0.00	0.00	0.00	0.00	0.00	0.00	0.00		
	f1) cheltuieli privind ajustările și provizioanele	122	0.00		0.00	0.00						
	f1. -provizioane privind participarea la profit a 1) salariaților	123	0.00		0.00	0.00						
	f1. -provizioane in legatura cu contractul de 2) mandat	124	0.00		0.00	0.00						

	INDICATORI	Nr. rd.	Realizat an 2021	Prevederi an precedent 2022			Propuneri an curent 2023				%	%
				Aprobat		Preliminat / Realizat	din care:					
				conform Hotararii	conform Hotararii A.G.A.		Trim I	Trim II	Trim III	An	7 = 6/5	8 = 5/3a
1	2	3	3a	4	4a	5	6a	6b	6c	6	7	8
	f2) venituri din provizioane și ajustări pentru depreciere sau pierderi de valoare , din care:	125	0.00	0.00	0.00	0.00	0.00	0.00	0.00	0.00		
	f2. din anularea provizioanelor (rd. 128 + rd. 129 + rd. 130), din care:	126	0.00	0.00	0.00	0.00	0.00	0.00	0.00	0.00		
	- din participarea salariaților la profit	127	0.00		0.00	0.00						
	- din deprecierea imobilizărilor corporale și a activelor circulante	128	0.00		0.00	0.00						
	- venituri din alte provizioane	129	0.00									
2	Cheltuieli financiare (rd. 131 + rd. 134 + rd. 137), din care:	130	0.00	0.00	0.00	0.00	0.00	0.00	0.00	0.00		
	a) cheltuieli privind dobânzile, din care:	131	0.00		0.00	0.00						
	a1) aferente creditelor pentru investiții	132	0.00		0.00	0.00						
	a2) aferente creditelor pentru activitatea curentă	133	0.00		0.00	0.00						
	b) cheltuieli din diferențe de curs valutar, din care:	134	0.00		0.00	0.00						
	b1) aferente creditelor pentru investiții	135	0.00		0.00	0.00						
	b2) aferente creditelor pentru activitatea curentă	136	0.00		0.00	0.00						
	c) alte cheltuieli financiare	137	0.00		0.00	0.00						
	REZULTATUL BRUT (profit/pierdere) (rd. 1-rd. 28)	138	-151.39	0.00	0.25	-138.96	-36.97	-43.13	-24.57	0.03	-0.02	91.79
	venituri neimpozabile	139	0.00									
	cheltuieli nedeductibile fiscal	140	0.00									
	IMPOZIT PE PROFIT CURENT	141	0.00	0.00	0.00	0.00	0.00	0.00	0.00	0.00		
	DATE DE FUNDAMENTARE		0.00		0.00	0.00						
1	Venituri totale din exploatare, din care:(rd.2)	142	44.26	0.00	274.04	65.35	15.00	24.00	46.00	71.37	109.21	147.65
	a) venituri din subventii si transferuri	143			0.00	0.00						

1	INDICATORI	Nr. rd.	Realizat an 2021	Prevederi an precedent 2022			Propuneri an curent 2023				%	%
				Aprobat		Preliminat / Realizat	din care:					
				conform Hotararii	conform Hotararii A.G.A.		Trim I	Trim II	Trim III	An		
2	3	3a	4	4a	5	6a	6b	6c	6	7	8	
b)	alte venituri care nu se iau în calcul la determinarea productivitatii muncii, cf. Legii anuale a bugetului de stat	144			0.00	0.00						
2	Cheltuieli totale din exploatare(rd. 29)	145	195.65	0.00	273.79	210.34	51.97	67.13	70.57	71.34	33.92	107.51
a)	alte chelt de exploatare care nu se iau în calcul la determinarea rezultatului brut realizat în	146										
3	Cheltuieli de natura salariala (rd. 86)din care:	147	39.93	0.00	63.59	42.31	10.50	17.50	17.50	17.50	41.36	105.96
a)	.....	147a)	0.00		0.00	0.00						
b)	.....	147b)	0.00		0.00	0.00						
c)	.....	147c)	0.00		0.00	0.00						
4	Nr. de personal prognozat la finele anului	148	2.00	0.00	2.00	2.00	2.00	2.00	2.00	2.00	100.00	100.00
5	Nr. mediu de salariați	149	1.00	0.00	2.00	1.00	2.00	2.00	2.00	2.00	200.00	100.00
6	a) Castigul mediu lunar pe salariat(lei/persoana) determinat pe baza cheltuielilor de natura salariala [(rd.147/rd.149)]/12*1000	150	3327.50		2649.58	3525.83	x	x	x	729.17	20.68	105.96
b)	Câștigul mediu lunar pe salariat (lei/persoană) determinat pe baza cheltuielilor de natură salarială, cf OG26/2013 [(rd.147-rd.92*-rd.97)/rd. 149)]/12 *1000	151	3327.50		2649.58	3525.83	x	x	x	729.17	20.68	105.96
c)	Câștigul mediu lunar pe salariat (lei/persoană) determinat pe baza cheltuielilor de natură salarială, recalculat cf. OG26/2013 și Legii anuale a bugetului de stat	152	3327.50		2649.58	3525.83	x	x	x	729.17	20.68	105.96
7	a) Productivitatea muncii în unități valorice pe total personal mediu (mii lei/persoană) (rd. 2/rd. 149)	153	44.26		137.02	65.35	x	x	x	35.69	54.61	147.65

1	INDICATORI	Nr. rd.	Realizat an 2021	Prevederi an precedent 2022			Propuneri an curent 2023				%	%
				Aprobat		Preliminat / Realizat	din care:					
				conform Hotararii	conform Hotararii A.G.A.		Trim I	Trim II	Trim III	An		
2	3	3a	4	4a	5	6a	6b	6c	6	7	8	
b)	Productivitatea muncii în unități valorice pe total personal mediu recalculata cf. Legii anuale a bugetului de stat	154	11.02		96.25	26.25	5.00	7.50	16.00	18.94	72.13	238.20
c)	Productivitatea muncii în unități fizice pe total personal mediu (cantitate produse finite/persoană) W = QPF/rd. 149	155					x	x	x			
c1)	Elemente de calcul a productivitatii muncii in unități fizice, din care	156					x	x	x			
	- cantitatea de produse finite (QPF)	157					x	x	x			
	- pret mediu (p)	158					x	x	x			
	- valoare = QPF x p	159					x	x	x			
	pondere in venituri totale de exploatare = rd. 159/rd.2	160					x	x	x			
8	Plăți restante	161	0.00									
9	Creanțe restante, din care:	162	0.00	0.00	0.00	0.00	0.00	0.00	0.00	0.00		
	- de la operatori cu capital integral/majoritar de stat	163	0.00									
	- de la operatori cu capital privat	164	0.00									
	- de la bugetul de stat	165										
	- de la bugetul local	166	0.00									
	- de la alte entitati	167										
10	Credite pentru finanțarea activității curente (soldul rămas de rambursat)	168										
11	Redistribuirii/distribuirii totale cf.OUG nr29/2017	169										
	- de la operatori cu capital integral/majoritar de stat	170										
	- de la operatori cu capital privat	171										



PRESEDINTE

Constantin Rădulescu



## Gradul de realizare a veniturilor totale

mii lei

Nr. crt.	INDICATORI	2021		%	2022		%
		Aprobat	Realizat	4=3/2	Aprobat	Realizat	7=6/5
0	1	2	3	4	5	6	7
1.	Venituri totale (rd. 1 + rd. 2 + rd. 3) *), din care:	267.19	44.26	16.56	0	71.38	
1	Venituri din exploatare *)	267.19	44.26	16.56	0.00	71.38	
2.	Venituri financiare						
3.	Venituri extraordinare						

\*) Veniturile totale și veniturile din exploatare vor fi diminuate cu sumele primite de la bugetul de stat.

PREȘEDINTE  
Constantin Rădulescu



## Programul de investiții, dotări și sursele de finanțare

mii lei

0	1	INDICATORI	Data finalizării investiției	an precedent 2022		Valoare		
				Aprobat	Realizat/ Preliminat	an curent 2023	an 2024	an 2025
0	1	2	3	4	5	6	7	8
I		<b>SURSE DE FINANȚARE A INVESTIȚIILOR, din care:</b>		0.00	0.00	4344.05	13025.69	13054.19
	1	Surse proprii, din care:		0.00	0.00	0.03	0.25	28.75
		a) - amortizare		0.00	0.00	0.00	0.00	28.40
		b) - profit		0.00	0.00	0.03	0.25	0.35
	2	Alocații de la buget						
	3	Credite bancare, din care:						
		a) - interne						
		b) - externe						
	4	Alte surse, din care:		0.00	0.00	4344.02	13025.44	13,025.44
		surse atrase/majorare capital social sau investiții din bugetele UAT-urilor cărora le aparțin terenurile aferente Parcurilor Industriale Drăgășani și Bălcești		0.00	0.00	4344.02	13025.44	13,025.44
		- (denumire sursă)						
II		<b>CHELTUIELI PENTRU INVESTIȚII, din care:</b>		0.00	0.00	4,344.05	13,025.69	13,054.19
	1	Investiții în curs, din care:						
		a) pentru bunurile proprietatea privata a operatorului economic:						
		- (denumire obiectiv)						
		- (denumire obiectiv)						
		b) pentru bunurile de natura domeniului public al statului sau al unității administrativ teritoriale:						
		- (denumire obiectiv)						
		- (denumire obiectiv)						
		c) pentru bunurile de natura domeniului privat al statului sau al unității administrativ teritoriale:						
		- (denumire obiectiv)						
		- (denumire obiectiv)						
		d) pentru bunurile luate în concesiune, închiriate sau în locație de gestiune, exclusiv cele din domeniul public sau privat al statului sau al unității administrativ teritoriale:						
		- (denumire obiectiv)						
		- (denumire obiectiv)						


		INDICATORI	Data finalizării investiției	an precedent 2022		Valoare		
				Aprobat	Realizat/ Preliminat	an curent 2023	an 2024	an 2025
0	1	2	3	4	5	6	7	8
	2	Investiții noi, din care:				4,339.90	12,689.56	13,025.44
		a) pentru bunurile proprietatea privata a operatorului economic:				4,283.22	12,689.56	13,025.44
	1	Alimentare energie electrică - Branșament 10MW Parc Industrial Drăgășani				0	1933.91	1933.91
	2	Rețele electrice Parc Industrial Drăgășani-Bălcești				335.88	0.00	335.88
	3	Alimentare cu gaze naturale Transgaz 10.000 Nc/h Parc Industrial Drăgășani				0.00	478.80	478.80
	4	Alimentare cu apă Gospodărire de apă, puțuri, bazine, grup de pompe Parc Industrial Drăgășani				1,132.56	0.00	0.00
	5	Puțuri (sau extindere Apavil)				0.00	1,817.84	1,817.84
	6	Canalizare, epurare, ape pluviale Stație epurare - Parc Industrial Drăgășani				0.00	347.20	347.20
	7	Canalizare, epurare, ape pluviale Canalizare ape menajere și pluviale - Parc Industrial Drăgășani				713.06	0.00	0.00
	8	Gospodărire de apă Parc Industrial Bălcești				272.80	0.00	0.00
	9	Amenajare teren Parc Industrial Drăgășani				186.97	0.00	0.00
	10	Amenajare teren Parc Industrial Bălcești				62.00	0.00	0.00
	11	Drumuri interioare parc Industrial Drăgășani - Vâlcea etapa 1				1,161.95	0.00	0.00
	12	Drumuri interioare parc Industrial Drăgășani - Vâlcea etapa 2				0.00	632.82	632.82
	13	Parcări Parc Industrial Drăgășani				0.00	212.09	212.09
	14	Hale industriale Parc Industrial Drăgășani (2x2000 mp)				0.00	1,694.67	1,694.67
	15	Hale industriale Parc Industrial Bălcești (1x1900 mp)				0.00	2,306.21	2,306.21
	16	Drum acces, drumuri interioare Parc Industrial Bălcești - Vâlcea				337.00	205.93	205.93
	17	Clădire sediu administrativ (P+1) Parc Industrial Bălcești - Vâlcea 1700 mp				0.00	703.35	703.35
	18	Clădire sediu administrativ (P+1) Parc Industrial Drăgășani - Vâlcea 1700 mp				0.00	2,356.74	2,356.74
	19	Sitem de pază și protecție Parc Industrial				81.00		

		INDICATORI	Data finalizării investiției	an precedent 2022		Valoare		
				Aprobat	Realizat/ Preliminat	an curent 2023	an 2024	an 2025
0	1	2	3	4	5	6	7	8
		- (denumire obiectiv)						
		b) pentru bunurile de natura domeniului public al statului sau al unității administrativ teritoriale:				56.68		
	1	Parc Industrial Drăgășani - Vâlcea				30.00		
	2	Parc Industrial Bălcești- Vâlcea				26.68		
		c) pentru bunurile de natura domeniului privat al statului sau al unității administrativ teritoriale:						
		- (denumire obiectiv)						
		- (denumire obiectiv)						
		d) pentru bunurile luate în concesiune, închiriate sau în locație de gestiune, exclusiv cele din domeniul public sau privat al statului sau al unității administrativ teritoriale:						
		- (denumire obiectiv)						
		- (denumire obiectiv)						
	3	Investiții efectuate la imobilizările corporale existente (modernizări), din care:						
		a) pentru bunurile proprietatea privata a operatorului economic:						
		- (denumire obiectiv)						
		- (denumire obiectiv)						
		b) pentru bunurile de natura domeniului public al statului sau al unității administrativ teritoriale:						
		- (denumire obiectiv)						
		- (denumire obiectiv)						
		c) pentru bunurile de natura domeniului privat al statului sau al unității administrativ teritoriale:						
		- (denumire obiectiv)						
		- (denumire obiectiv)						
		d) pentru bunurile luate în concesiune, închiriate sau în locație de gestiune, exclusiv cele din domeniul public sau privat al statului sau al unității administrativ teritoriale:						
		- (denumire obiectiv)						
		- (denumire obiectiv)						

		INDICATORI	Data finalizării investiției	an precedent 2022		Valoare		
				Aprobat	Realizat/ Preliminat	an curent 2023	an 2024	an 2025
0	1	2	3	4	5	6	7	8
	4	Dotări (alte achiziții de imobilizări corporale)		0.00	0.00	4.15	336.13	28.75
	5	Rambursări de rate aferente creditelor pentru investiții, din care:						
		a) - interne						
		b)- externe						

PREȘEDINTE

Constantin Radulescu




*[Handwritten signature]*

Măsurile de îmbunătățire a rezultatului brut și de reducere a plăților restante

mii lei

Nr. crt.	Măsurile	Termen de realizare	An precedent 2022		An curent 2023		An 2024		An 2025	
			Preliminat/Realizat		Influențe (+/-)		Influențe (+/-)		Influențe (+/-)	
			Rezultat brut (+/-)	Plăți restante	Rezultat brut	Plăți restante	Rezultat brut	Plăți restante	Rezultat brut	Plăți restante
0	1	2	3	4	5	6	7	8	9	10
Pct. I	Măsurile de îmbunătățire a rezultatului brut și reducere a plăților restante		-138.96	0.00	0.03	0.00	0.30	0.00	0.42	0.00
1	Măsura 1- creșterea veniturilor prin creșterea CA		X	X	-0.01		226.93		58.62	
2			X	X						
	Măsura n .....		X	X						
	TOTAL pct. I		X	X	-0.01	0	226.93	0	58.62	0
Pct. II	Cauze care diminuează efectul măsurilor prevăzute la pct. I									
1	Cauza 1 - creșterea cheltuielilor de personal datorită creșterii salariului minim pe economie și creșterii taxei conf. Legii 448/2006		X	X	74.45		-153.20		-38.00	
	Cauza 2 - creșterea altor cheltuieli				64.55		-73.46		-20.50	
2	Cauza 3- Starea de insolvență a CET GOVORA SA		X	X						
	Cauza n .....		X	X						
	TOTAL pct. II		X	X	139	0	-226.66	0	-58.5	0
Pct. III	TOTAL GENERAL pct. I + pct. II		-138.96	0.00	138.99	0.00	0.27	0.00	0.12	0.00



PREȘEDINTE  
Constantin Rădulescu