

**HOTĂRÂRE**  
**privind aprobarea execuției Bugetului propriu al Județului Vâlcea și a**  
**Bugetelor instituțiilor publice finanțate parțial sau integral**  
**din venituri proprii, la data de 30 iunie 2024**

Consiliul Județean Vâlcea, întrunit în ședința ordinară din data de 23 august 2024, la care participă un număr de 29 consilieri județeni din totalul de 32 consilieri în funcție și Președintele Consiliului Județean Vâlcea;

Având în vedere Propunerea Președintelui Consiliului Județean Vâlcea, înregistrată sub nr.18899 din 14 august 2024;

Luând în considerare Referatul de aprobare al Președintelui Consiliului Județean Vâlcea, înregistrat sub nr. 18900 din 14 august 2024;

Ținând cont de Raportul de Specialitate al Direcției Generale Economice înregistrat sub nr.18903 din 14 august 2024, precum și avizele comisiilor de specialitate;

În conformitate cu prevederile art.173 alin.(1) lit.b) și alin.(3) lit.a) din Ordonanța de Urgență a Guvernului nr.57/2019 privind Codul administrativ, cu modificările și completările ulterioare, ale art.49 alin.(12) și alin.(13) din Legea nr.273/2006 privind finanțele publice locale, cu modificările și completările ulterioare, precum și cele ale Hotărârii Consiliului Județean Vâlcea nr.22 din 12 februarie 2024, cu modificările și completările ulterioare;

În temeiul prevederilor art.196 alin.(1) lit.a) din Ordonanța de Urgență a Guvernului nr.57/2019 privind Codul administrativ, cu modificările și completările ulterioare

**H O T Ă R Ă Ș T E:**

**Art.1** Se aprobă execuția Bugetului propriu al Județului Vâlcea, la data de 30 iunie 2024, potrivit Anexei nr.1.

**Art.2** Se aprobă execuția Bugetelor instituțiilor publice finanțate parțial sau integral din venituri proprii, la data de 30 iunie 2024, potrivit Anexei nr.2.

**Art.3** Se aprobă situația indicatorilor privind execuția Bugetului propriu al Județului Vâlcea, la data de 30 iunie 2024, potrivit anexei A.

**Art.4** Anexele nr.1, nr.2 și A fac parte integrantă din prezenta hotărâre.


**Art.5** Secretarul General al Județului Vâlcea va comunica, prin Serviciul Cancelarie, prezenta hotărâre, Direcției Generale Economice, precum și Șefului

Administrației Județene a Finanțelor Publice Vâlcea, în vederea aducerii la îndeplinire și va asigura publicarea acesteia pe site-ul Consiliului Județean Vâlcea și în Monitorul Oficial al Județului Vâlcea.

*Prezenta hotărâre a fost adoptată cu respectarea prevederilor art.139 alin.(3) lit.a), coroborate cu ale art.182 alin.(4) din Ordonanța de Urgență a Guvernului nr.57/2019 privind Codul administrativ, cu modificările și completările ulterioare, cu un număr de 18 voturi pentru, 0 voturi împotrivă și 12 abțineri.*

**PREȘEDINTE,**

**Constantin RĂDULESCU**



**CONTRASEMNEAZĂ  
SECRETAR GENERAL AL JUDEȚULUI,**

**Daniela CALIANU**

A large, stylized handwritten signature in black ink, which appears to be "Daniela Calianu", is written over the printed name.

**Râmnicu Vâlcea,  
Nr.244 din 23 august 2024**

Prenume, nume	Funcția	Semnătura	Verificat: Director General Adjunct	Data
Elaborat: Laura Ștefania Florica	Consilier juridic			23.08.2024

## CONTUL DE EXECUTIE AL BUGETULUI PROPRIU AL JUDEȚULUI VÂLCEA

la data de 30 iunie 2024

mii lei

Nr. crt.	Denumire indicator	Cod	Prevederi bugetare trimestriale cumulate	Drepturi constatate			Încasări realizate
				Total, din care:	din anii precedenți	din anul curent	
0	1	2	3	4	5	6	7
I	<b>TOTAL VENITURI, din care:</b>		<b>582,985.76</b>	<b>217,997.24</b>	<b>24,034.80</b>	<b>193,962.44</b>	<b>193,894.64</b>
A	<b>TOTAL VENITURI SECȚIUNEA DE FUNCȚIONARE, din care:</b>		<b>150,574.33</b>	<b>172,986.26</b>	<b>24,034.80</b>	<b>148,951.46</b>	<b>149,034.78</b>
1	Impozit pe profit	01.02	1.14	0.00	0.00	0.00	0.00
2	Cote și sume defalcate din impozitul pe venit	04.02	31,970.00	34,058.93	0.00	34,058.93	34,058.93
3	Sume defalcate din TVA	11.02	101,768.00	99,426.84	0.00	99,426.84	99,426.84
	- Sume defalcate din TVA pentru finanțarea cheltuielilor descentralizate la nivelul județelor	11.02.01	52,344.00	50,002.84	0.00	50,002.84	50,002.84
	- Sume defalcate din TVA pentru drumuri	11.02.05	9,017.00	9,017.00	0.00	9,017.00	9,017.00
	- Sume defalcate din TVA pentru echilibrarea bugetelor locale	11.02.06	40,407.00	40,407.00	0.00	40,407.00	40,407.00
4	Taxe pe utilizarea bunurilor, autorizarea utilizării bunurilor sau pe desfășurarea de activități	16.02	1,076.00	1,402.85	0.00	1,402.85	1,402.85
	- Impozit pe mijloacele de transport	16.02.02	850.00	997.10	0.00	997.10	997.10
	- Taxe și tarife pentru eliberarea de licențe și autorizații de funcționare	16.02.03	226.00	405.75	0.00	405.75	405.75
5	Venituri din proprietate	30.02	4,302.47	22,121.67	17,411.68	4,709.99	4,795.66
	- Venituri din concesiuni și închirieri	30.02.05	4,302.47	21,781.43	17,071.44	4,709.99	4,795.66
	- Venituri din dividende	30.02.08	0.00	340.24	340.24	0.00	0.00
6	Venituri din prestări servicii și alte activități	33.02	5.00	1,803.96	1,672.20	131.76	131.95
	- Contribuția lunară a părinților pentru întreținerea copiilor în unitățile de protecție socială	33.02.27	5.00	0.60	0.60	0.00	0.00
	- Venituri din recuperarea cheltuielilor de judecată, imputații și despăgubiri	33.02.28	0.00	1,675.97	1,671.60	4.37	15.70
	- Alte venituri din prestări de servicii și Alte activități	33.02.50	0.00	127.39	0.00	127.39	116.25
7	Amenzi, penalități și confiscări	35.02	0.00	4,929.02	4,924.96	4.06	1.52
8	Diverse venituri	36.02	650.00	614.01	25.96	588.05	588.05
9	Transferuri voluntare, altele decât subvențiile	37.02	-257.50	-50.75	0.00	-50.75	-50.75
10	Încasări din rambursarea împrumuturilor	40.02	2,010.22	1,784.61	0.00	1,784.61	1,784.61
11	Subvenții de la bugetul de stat	42.02	9,049.00	6,895.12	0.00	6,895.12	6,895.12
	- Alte drepturi pentru dizabilitate și adopție	42.02.21	8,000.00	6,123.54	0.00	6,123.54	6,123.54
	- Subvenții din bugetul de stat pentru finanțarea unităților de asistență medico-sociale	42.02.35	1,049.00	771.58	0.00	771.58	771.58
B	<b>TOTAL VENITURI SECȚIUNEA DE DEZVOLTARE, din care:</b>		<b>432,411.43</b>	<b>45,010.98</b>	<b>0.00</b>	<b>45,010.98</b>	<b>44,859.86</b>
1	Transferuri voluntare, altele decât subvențiile	37.02	257.50	50.75	0.00	50.75	50.75
2	Venituri din valorificarea unor bunuri	39.02	0.00	12.51	0.00	12.51	12.51
3	Încasări din rambursarea împrumuturilor acordate	40.02	64,479.96	13,733.53	0.00	13,733.53	13,733.53
4	Subvenții de la bugetul de stat	42.02	325,456.67	30,463.81	0.00	30,463.81	30,463.81
5	Subvenții de la alte administrații	43.02	34,638.88	0.00	0.00	0.00	0.00
6	Sume FEN postaderare în contul plăților efectuate și prefinanțări	45.02	7,473.97	151.12	0.00	151.12	0.00
7	Sume primite de la UE/alți donatori în contul platilor efectuate și prefinanțări aferente cadrului financiar 2014-2020	48.02	104.45	599.26	0.00	599.26	599.26


Nr. crt	Denumire indicator	Cod	Prevederi bugetare trimestriale cumulate	Angajamente bugetare	Angajamente legale	Plăți efectuate
0	1	2	3	4	5	6
	<b>TOTAL CHELTUIELI, din care:</b>		<b>619,253.16</b>	<b>998,548.80</b>	<b>205,945.91</b>	<b>161,320.44</b>
<b>A</b>	<b>TOTAL CHELTUIELI SECȚIUNEA DE FUNCȚIONARE, din care:</b>		<b>186,841.73</b>	<b>247,152.75</b>	<b>191,492.53</b>	<b>147,579.83</b>
<b>1</b>	<b>Autorități Publice și Acțiuni Externe</b>	<b>51.02</b>	<b>21,763.84</b>	<b>34,255.70</b>	<b>19,439.25</b>	<b>18,005.87</b>
	- Cheltuieli de personal	10	17,222.16	29,100.00	15,339.26	15,339.26
	- Bunuri și servicii	20	3,815.00	3,815.00	3,815.00	2,381.62
	- Alte cheltuieli	59	726.68	1,433.33	377.62	377.62
	- Plăți din anii precedenți	85	0.00	-92.63	-92.63	-92.63
<b>2</b>	<b>Alte Servicii Publice Generale</b>	<b>54.02</b>	<b>8,706.30</b>	<b>6,830.00</b>	<b>3,212.13</b>	<b>3,121.25</b>
	- Cheltuieli de personal	10	560.10	1,021.30	549.29	549.29
	- Bunuri și servicii	20	153.70	153.70	153.70	62.82
	- Fonduri de rezervă	50	4,350.00	0.00	0.00	0.00
	- Transferuri între unități ale administrației publice	51	3,640.00	5,650.00	2,509.14	2,509.14
	- Alte cheltuieli	59	2.50	5.00	0.00	0.00
<b>3</b>	<b>Tranzacții privind Datoria Publică și Împrumuturi</b>	<b>55.02</b>	<b>1,128.24</b>	<b>2,128.46</b>	<b>1,128.01</b>	<b>1,128.01</b>
	- Dobânzi	30	1,128.24	2,128.46	1,128.01	1,128.01
<b>4</b>	<b>Apărare</b>	<b>60.02</b>	<b>368.00</b>	<b>368.00</b>	<b>368.00</b>	<b>274.06</b>
	- Bunuri și servicii	20	368.00	368.00	368.00	274.06
<b>5</b>	<b>Ordine Publică și Siguranță Națională</b>	<b>61.02</b>	<b>1,046.26</b>	<b>1,134.76</b>	<b>1,033.36</b>	<b>310.51</b>
	- Cheltuieli de personal	10	109.50	198.00	96.60	96.60
	- Bunuri și servicii	20	936.76	936.76	936.76	213.91
<b>6</b>	<b>Învățământ</b>	<b>65.02</b>	<b>11,384.50</b>	<b>11,543.76</b>	<b>5,751.87</b>	<b>4,098.79</b>
	- Cheltuieli de personal	10	255.00	287.02	222.06	219.61
	- Bunuri și servicii	20	3,083.50	2,683.82	2,594.26	944.82
	- Asistență socială	57	8,046.00	8,572.92	2,935.55	2,934.36
<b>7</b>	<b>Sănătate</b>	<b>66.02</b>	<b>1,084.90</b>	<b>1,535.90</b>	<b>807.47</b>	<b>807.47</b>
	- Transferuri între unități ale administrației publice	51	1,049.00	1,500.00	771.58	771.58
	- Operațiuni financiare	79	35.90	35.90	35.89	35.89
<b>8</b>	<b>Cultură , Recreere și Religie</b>	<b>67.02</b>	<b>31,399.79</b>	<b>46,114.09</b>	<b>28,199.02</b>	<b>27,980.13</b>
	- Cheltuieli de personal	10	2,318.00	4,253.00	2,318.00	2,186.85
	- Bunuri și servicii	20	433.00	433.00	433.00	352.08
	- Transferuri între unități ale administrației publice	51	17,311.29	23,674.00	15,098.40	15,098.40
	- Alte cheltuieli	59	11,337.50	17,761.00	10,356.53	10,349.71
	- Plăți din anii precedenți	85	0.00	-6.91	-6.91	-6.91
<b>9</b>	<b>Asigurări și Asistență Socială</b>	<b>68.02</b>	<b>70,492.56</b>	<b>93,825.27</b>	<b>92,801.27</b>	<b>61,466.38</b>
	- Cheltuieli de personal	10	48,443.25	75,010.59	75,010.59	46,854.12
	- Bunuri și servicii	20	12,083.31	9,928.80	9,928.80	8,421.22
	- Transferuri între unități ale administrației publice	51	1,944.00	2,600.00	1,576.00	1,576.00
	- Asistență socială	57	8,000.00	6,817.06	6,817.06	5,146.22
	- Alte cheltuieli	59	22.00	2.57	2.57	2.57
	- Plăți din anii precedenți	85	0.00	-533.75	-533.75	-533.75
<b>10</b>	<b>Locuințe, servicii și dezvoltare publică</b>	<b>70.02</b>	<b>36.00</b>	<b>72.00</b>	<b>29.00</b>	<b>29.00</b>
	- Alte transferuri	55	36.00	72.00	29.00	29.00
<b>11</b>	<b>Protecția Mediului</b>	<b>74.02</b>	<b>3,090.60</b>	<b>10,995.66</b>	<b>2,485.14</b>	<b>2,485.14</b>
	- Alte transferuri	55	605.43	5,663.00	0.00	0.00
	- Operațiuni financiare	79	2,485.17	5,332.66	2,485.14	2,485.14
<b>12</b>	<b>Agricultură, Silvicultură și Vânătoare</b>	<b>83.02</b>	<b>525.00</b>	<b>925.00</b>	<b>525.00</b>	<b>400.00</b>
	- Bunuri și servicii	20	125.00	125.00	125.00	0.00
	- Transferuri între unități ale administrației publice	51	400.00	800.00	400.00	400.00
<b>13</b>	<b>Transporturi</b>	<b>84.02</b>	<b>33,619.90</b>	<b>33,619.90</b>	<b>33,619.89</b>	<b>25,380.10</b>
	- Bunuri și servicii	20	33,293.41	33,293.41	33,293.41	25,053.62
	- Operațiuni financiare	79	326.49	326.49	326.48	326.48
<b>14</b>	<b>Alte acțiuni economice</b>	<b>87.02</b>	<b>2,195.84</b>	<b>3,804.25</b>	<b>2,093.12</b>	<b>2,093.12</b>
	- Transferuri între unități ale administrației publice	51	1,343.70	2,100.00	1,241.00	1,241.00
	- Operațiuni financiare	79	852.14	1,704.25	852.12	852.12
<b>15</b>	<b>Excedent/Deficit</b>	<b>99.02</b>				<b>1,454.95</b>

<b>B</b>	<b>CHELTUIELI SECȚIUNEA DE DEZVOLTARE, total, din care:</b>		<b>432,411.43</b>	<b>751,396.05</b>	<b>14,453.38</b>	<b>13,740.61</b>
<b>1</b>	<b>Autorități Publice și Acțiuni Externe</b>	<b>51.02</b>	<b>3,629.15</b>	<b>3,569.68</b>	<b>16.77</b>	<b>16.77</b>
	- Alte transferuri	55	2.50	5.00	1.25	1.25
	- Cheltuieli de capital	70	3,626.65	3,626.65	77.49	77.49
	- Plăți din anii precedenți	85	0.00	-61.97	-61.97	-61.97
<b>2</b>	<b>Alte Servicii Publice Generale</b>	<b>54.02</b>	<b>206.86</b>	<b>206.86</b>	<b>167.67</b>	<b>167.67</b>
	- Cheltuieli de capital	70	206.86	206.86	167.67	167.67
<b>3</b>	<b>Apărare</b>	<b>60.02</b>	<b>18.00</b>	<b>18.00</b>	<b>0.00</b>	<b>0.00</b>
	- Cheltuieli de capital	70	18.00	18.00	0.00	0.00
<b>4</b>	<b>Ordine Publică și Siguranță Națională</b>	<b>61.02</b>	<b>1,177.54</b>	<b>1,340.54</b>	<b>501.34</b>	<b>501.34</b>
	- Cheltuieli de capital	70	1,177.54	1,340.54	501.34	501.34
<b>5</b>	<b>Învățământ</b>	<b>65.02</b>	<b>74,436.70</b>	<b>3,233.00</b>	<b>152.57</b>	<b>151.62</b>
	- Proiecte cu finanțare din fonduri externe nerambursabile (FEN) postaderare	56	2,342.47	3,082.41	58.43	57.48
	- Proiecte cu finanțare din sumele reprezentând asistență financiară nerambursabilă aferentă PNRR	60	71,944.23	0.59	0.59	0.59
	- Cheltuieli de capital	70	150.00	150.00	93.55	93.55
<b>6</b>	<b>Sănătate</b>	<b>66.02</b>	<b>75,441.17</b>	<b>41,935.90</b>	<b>5,324.83</b>	<b>5,323.52</b>
	- Transferuri între unități ale administrației publice	51	5,230.64	10,940.64	1,132.11	1,132.11
	- Proiecte cu finanțare din fonduri externe nerambursabile (FEN) postaderare	56	2,550.00	4,100.00	0.00	0.00
	- Proiecte cu finanțare din fonduri externe nerambursabile aferente cadrului financiar 2014-2020	58	9,302.00	9,302.00	3,813.49	3,813.49
	- Proiecte cu finanțare din sumele reprezentând asistență financiară nerambursabilă aferentă PNRR	60	40,767.53	2.26	2.26	0.95
	- Cheltuieli de capital	70	17,591.00	17,591.00	376.97	376.97
<b>7</b>	<b>Cultură , Recreere și Religie</b>	<b>67.02</b>	<b>5,956.22</b>	<b>5,258.16</b>	<b>988.50</b>	<b>675.61</b>
	- Transferuri între unități ale administrației publice	51	1,775.00	1,775.00	616.66	616.66
	- Proiecte cu finanțare din fonduri externe nerambursabile aferente cadrului financiar 2014-2020	58	204.45	250.05	204.45	91.56
	- Proiecte cu finanțare din sumele reprezentând asistență financiară nerambursabilă aferentă PNRR	60	900.00	201.01	201.01	1.01
	- Cheltuieli de capital	70	3,076.77	3,076.77	11.05	11.05
	- Plăți din anii precedenți	85	0.00	-44.67	-44.67	-44.67
<b>8</b>	<b>Asigurări și Asistență Socială</b>	<b>68.02</b>	<b>6,806.39</b>	<b>608.41</b>	<b>473.86</b>	<b>287.68</b>
	- Proiecte cu finanțare din sumele reprezentând asistență financiară nerambursabilă aferentă PNRR	60	1,028.24	0.00	0.00	0.00
	- Cheltuieli de capital	70	5,778.15	608.41	473.86	287.68
<b>9</b>	<b>Locuințe, servicii și dezvoltare publică</b>	<b>70.02</b>	<b>158.50</b>	<b>257.50</b>	<b>49.50</b>	<b>49.50</b>
	- Alte transferuri	55	99.00	198.00	49.50	49.50
	- Cheltuieli de capital	70	59.50	59.50	0.00	0.00
<b>10</b>	<b>Protecția Mediului</b>	<b>74.02</b>	<b>218,788.21</b>	<b>459,231.04</b>	<b>1,546.96</b>	<b>1,335.52</b>
	- Alte transferuri	55	156.00	300.00	0.00	0.00
	- Proiecte cu finanțare din fonduri externe nerambursabile aferente cadrului financiar 2014-2020	58	400.00	400.00	74.42	74.42
	- Proiecte cu finanțare din sumele reprezentând asistență financiară nerambursabilă aferentă PNRR	60	65,864.04	1,473.96	1,473.96	1,262.52
	- Cheltuieli de capital	70	152,368.17	457,058.50	0.00	0.00
	- Plăți din anii precedenți	85	0.00	-1.42	-1.42	-1.42
<b>11</b>	<b>Agricultură, Silvicultură și Vânătoare</b>	<b>83.02</b>	<b>100.00</b>	<b>100.00</b>	<b>0.00</b>	<b>0.00</b>
	- Transferuri între unități ale administrației publice	51	100.00	100.00	0.00	0.00
<b>12</b>	<b>Transporturi</b>	<b>84.02</b>	<b>43,942.69</b>	<b>233,736.96</b>	<b>5,231.38</b>	<b>5,231.38</b>
	- Transferuri între unități ale administrației publice	51	840.00	840.00	600.00	600.00

	- Proiecte cu finanțare din fonduri externe nerambursabile (FEN) postaderare	56	6,100.00	11,000.00	0.86	0.86
	- Cheltuieli de capital	70	37,002.69	222,149.24	4,882.80	4,882.80
	- Plăți din anii precedenți	85	0.00	-252.28	-252.28	-252.28
<b>13</b>	<b>Alte acțiuni economice</b>	<b>87.02</b>	<b>1,750.00</b>	<b>1,900.00</b>	<b>0.00</b>	<b>0.00</b>
	- Transferuri între unități ale administrației publice	51	1,000.00	1,000.00	0.00	0.00
	- Cheltuieli de capital	70	750.00	900.00	0.00	0.00
<b>14</b>	<b>Excedent/Deficit</b>	<b>99.02</b>				<b>31,119.25</b>

PREȘEDINTE,

Constantin Rădulescu




**CONTUL DE EXECUTIE A BUGETULUI INSTITUȚIILOR FINANȚATE PARȚIAL SAU INTEGRAL DIN VENITURI PROPRII**  
la data de 30 iunie 2024

mii lei

Nr. crt	Denumire indicator	Cod	Prevederi bugetare trimestriale cumulate	Drepturi constatate			Încasări realizate
				Total, din care:	din anii precedenți	din anul curent	
0	1	2	3	4	5	6	7
<b>I</b>	<b>TOTAL VENITURI, din care:</b>		<b>254,538.10</b>	<b>229,679.25</b>	<b>23,180.98</b>	<b>206,498.27</b>	<b>219,485.36</b>
<b>A</b>	<b>TOTAL VENITURI SECȚIUNEA DE FUNCȚIONARE, din care:</b>		<b>242,609.72</b>	<b>225,688.39</b>	<b>23,180.98</b>	<b>202,507.41</b>	<b>215,494.50</b>
1	Venituri din proprietate	30.10	0.00	22.95	22.95	0.00	0.00
2	Venituri din prestări servicii și activități	33.10	134,679.50	120,915.73	23,123.68	97,792.05	112,810.53
	- Venituri din prestări de servicii	33.10.08	2,665.00	3,695.76	538.60	3,157.16	3,048.02
	- Contribuția de întreținere a persoanelor asistate	33.10.13	490.00	439.16	0.00	439.16	439.16
	- Venituri din serbări și spectacole școlare, manifestări culturale, artistice și sportive	33.10.19	235.00	129.50	0.00	129.50	129.50
	- Venituri din contractele încheiate cu casele de asigurări sociale de sănătate	33.10.21	105,011.00	91,970.42	21,514.46	70,455.96	85,561.57
	- Venituri din contractele încheiate cu direcțiile de sănătate publică din sume alocate de la bugetul de stat	33.10.30	21,235.00	18,226.26	0.00	18,226.26	18,226.26
	- Venituri din contractele încheiate cu instituțiile de medicină legală	33.10.32	3,000.50	2,933.00	0.00	2,933.00	2,933.00
	- Alte venituri din prestări de servicii și alte activități	33.10.50	2,043.00	3,521.63	1,070.62	2,451.01	2,473.02
3	Diverse venituri	36.10	1.00	6.30	0.00	6.30	0.00
4	Venituri voluntare, altele decât subvențiile	37.10	-2,712.80	1,548.92	0.00	1,548.92	-510.52
	- Donații și sponsorizări	37.10.01	65.70	100.70	0.00	100.70	100.70
	- Vărsăminte din secțiunea de funcționare pentru finanțarea secțiunii de dezvoltare a bugetului local (cu semnul minus)	37.10.03	-2,778.50	-611.22	0.00	-611.22	-611.22
	- Alte transferuri voluntare	37.10.50	0.00	2,059.44	0.00	2,059.44	0.00
5	Încasări din rambursarea împrumuturilor acordate	40.10	4,630.53	4,630.53	0.00	4,630.53	4,630.53
6	Alte operațiuni financiare	41.10	800.00	1,250.00	0.00	1,250.00	1,250.00
7	Subvenții de la alte administrații	43.10	105,211.49	97,313.96	34.35	97,279.61	97,313.96
	- Subvenții pentru instituțiile publice	43.10.09	22,442.99	20,071.50	0.00	20,071.50	20,071.50
	- Subvenții din bugetele locale pentru finanțarea cheltuielilor curente din domeniul sănătății	43.10.10	50.00	50.00	0.00	50.00	50.00
	- Subvenții din bugetul Fondului național unic de asigurări sociale de sănătate pentru acoperirea creșterilor salariale	43.10.33	82,718.50	77,192.46	34.35	77,158.11	77,192.46
<b>B</b>	<b>TOTAL VENITURI SECȚIUNEA DE DEZVOLTARE, din care:</b>		<b>11,928.38</b>	<b>3,990.86</b>	<b>0.00</b>	<b>3,990.86</b>	<b>3,990.86</b>
1	Transferuri voluntare, altele decât subvențiile	37.10	2,778.50	611.22	0.00	611.22	611.22
2	Încasări din rambursarea împrumuturilor acordate	40.10	2,623.88	1,687.24	0.00	1,687.24	1,687.24
3	Subvenții de la alte administrații	43.10	6,526.00	1,678.56	0.00	1,678.56	1,678.56
	- Subvenții din bugetele locale pentru finanțarea cheltuielilor de capital din domeniul sănătății	43.10.14	5,151.00	1,132.11	0.00	1,132.11	1,132.11
	- Subvenții pentru instituțiile publice destinate secțiunii de dezvoltare	43.10.19	1,375.00	546.45	0.00	546.45	546.45
4	Alte sume primite de la UE	46.10	0.00	13.84	0.00	13.84	13.84

Nr. crt	Denumire indicator	Cod	Prevederi bugetare trimestriale cumulate	Angajamente bugetare	Angajamente legale	Plăți efectuate
0	1	2	3	4	5	6
	<b>TOTAL CHELTUIELI, din care:</b>		<b>254,538.10</b>	<b>256,220.54</b>	<b>235,781.00</b>	<b>206,964.51</b>
<b>A</b>	<b>TOTAL CHELTUIELI SECȚIUNEA DE FUNCȚIONARE, din care:</b>		<b>242,602.52</b>	<b>249,189.89</b>	<b>229,487.04</b>	<b>204,229.16</b>
<b>1</b>	<b>Alte Servicii Publice Generale</b>	<b>54.10</b>	<b>1,550.00</b>	<b>2,796.86</b>	<b>1,540.86</b>	<b>1,410.46</b>
	- Cheltuieli de personal	10	1,138.00	2,394.00	1,138.00	1,095.59
	- Bunuri și servicii	20	412.00	412.00	412.00	324.01
	- Plăți din anii precedenți	85	0.00	-9.14	-9.14	-9.14
<b>2</b>	<b>Ordine Publică și Siguranță Națională</b>	<b>61.10</b>	<b>3,336.00</b>	<b>5,411.87</b>	<b>2,590.73</b>	<b>2,588.73</b>
	- Cheltuieli de personal	10	3,127.00	5,226.00	2,543.00	2,543.00
	- Bunuri și servicii	20	209.00	209.00	70.86	68.86
	- Plăți din anii precedenți	85	0.00	-23.13	-23.13	-23.13
<b>3</b>	<b>Sănătate</b>	<b>66.10</b>	<b>216,055.03</b>	<b>214,109.44</b>	<b>204,548.45</b>	<b>181,265.37</b>
	- Cheltuieli de personal	10	143,342.50	141,032.86	132,831.85	127,437.73
	- Bunuri și servicii	20	72,610.53	74,434.72	73,079.73	55,214.83
	- Alte cheltuieli	59	102.00	77.23	72.24	48.18
	- Plăți din anii precedenți	85	0.00	-1,435.37	-1,435.37	-1,435.37
<b>4</b>	<b>Cultură , Recreere și Religie</b>	<b>67.10</b>	<b>16,816.79</b>	<b>20,172.78</b>	<b>15,342.09</b>	<b>15,036.83</b>
	- Cheltuieli de personal	10	7,636.69	11,216.62	7,089.24	6,993.83
	- Bunuri și servicii	20	9,190.30	9,008.51	8,305.20	8,095.35
	- Plăți din anii precedenți	85	-10.20	-52.35	-52.35	-52.35
<b>5</b>	<b>Asigurări și Asistență Socială</b>	<b>68.10</b>	<b>2,434.00</b>	<b>3,229.68</b>	<b>2,423.98</b>	<b>1,935.67</b>
	- Cheltuieli de personal	10	1,490.00	2,255.00	1,490.00	1,478.62
	- Bunuri și servicii	20	898.00	898.00	898.00	428.72
	- Alte cheltuieli	59	46.00	90.00	49.30	41.65
	- Plăți din anii precedenți	85	0.00	-13.32	-13.32	-13.32
<b>6</b>	<b>Agricultură,Silvicultură și Vânătoare</b>	<b>83.10</b>	<b>749.00</b>	<b>842.00</b>	<b>629.18</b>	<b>629.18</b>
	- Cheltuieli de personal	10	593.00	578.00	523.18	523.18
	- Bunuri și servicii	20	156.00	264.00	106.00	106.00
<b>7</b>	<b>Alte acțiuni economice</b>	<b>87.10</b>	<b>1,661.70</b>	<b>2,627.26</b>	<b>2,411.75</b>	<b>1,362.92</b>
	- Cheltuieli de personal	10	947.50	1,927.00	1,895.00	911.66
	- Bunuri și servicii	20	714.20	725.74	542.23	476.74
	- Plăți din anii precedenți	85	0.00	-25.48	-25.48	-25.48
<b>8</b>	<b>Excedent/Deficit</b>	<b>99.10</b>				<b>11,265.34</b>
<b>B</b>	<b>CHELTUIELI SECȚIUNEA DE DEZVOLTARE, total, din care:</b>		<b>11,935.58</b>	<b>7,030.65</b>	<b>6,293.96</b>	<b>2,735.35</b>
<b>1</b>	<b>Sănătate</b>	<b>66.10</b>	<b>10,553.38</b>	<b>5,748.45</b>	<b>5,748.45</b>	<b>2,189.84</b>
	- Cheltuieli de capital	70	10,553.38	5,748.45	5,748.45	2,189.84
<b>2</b>	<b>Cultură , Recreere și Religie</b>	<b>67.10</b>	<b>1,282.20</b>	<b>1,282.20</b>	<b>545.51</b>	<b>545.51</b>
	- Cheltuieli de capital	70	1,282.20	1,282.20	545.51	545.51
<b>3</b>	<b>Agricultură,Silvicultură și Vânătoare</b>	<b>83.10</b>	<b>100.00</b>	<b>0.00</b>	<b>0.00</b>	<b>0.00</b>
	- Cheltuieli de capital	70	100.00	0.00	0.00	0.00
<b>4</b>	<b>Excedent/Deficit</b>	<b>99.10</b>				<b>1,255.51</b>



PREȘEDINTE,

Constantin Rădulescu



**SITUAȚIA**  
**indicatorilor privind execuția bugetului propriu al Județului Vâlcea,**  
**la data de 30 iunie 2024**

INDICATORI			
Nr. crt.	VENITURI		
1.	Gradul de realizare al veniturilor	Venituri totale încasate(mii lei)	193.894,64
		-----x100	-----x100 = 33,26%
2.	Gradul de realizare al veniturilor proprii	Venituri totale programate(mii lei)	582.985,76
		-----x100	-----x100 = 107,86%
3.	Gradul de finanțare din venituri proprii	Venituri proprii încasate(mii lei)	40.991,47
		-----x100	-----x100 = 107,86%
3.	Gradul de finanțare din venituri proprii	Venituri proprii încasate (inclusiv cote defalcate din impozitul pe venit)(mii lei)	40.991,47
		-----x100	-----x100 = 21,15%
4.	Gradul de autofinanțare	Venituri totale încasate(mii lei)	193.894,64
		-----x100	-----x100 = 3,58%
4.	Gradul de autofinanțare	Venituri proprii încasate (exclusiv cote defalcate din impozitul pe venit)(mii lei)	6.932,54
		-----x100	-----x100 = 3,58%
5.	Gradul de autonomie decizională	Venituri totale încasate(mii lei)	193.894,64
		-----x100	-----x100 = 41,98%
5.	Gradul de autonomie decizională	Venituri depersonalizate încasate	81.398,47
		-----x100	-----x100 = 41,98%
6.	Coeficientul de realizare a veniturilor fiscale în anul anterior	Total încasări(mii lei)	193.894,64
		-----x100	-----x100 = 41,98%
6.	Coeficientul de realizare a veniturilor fiscale în anul anterior	Încasări 3 luni an (t-1)(mii lei)	939,81
		-----	----- = 0,75
7.	Estimatul anual din venituri fiscale locale	Încasări an (t-1)(mii lei)	1.261,75
		-----	----- = 1.329,47
7.	Estimatul anual din venituri fiscale locale	Încasări 3 luni an (t)(mii lei)	997,10
		-----	----- = 1.329,47
7.	Estimatul anual din venituri fiscale locale	Coeficient de realizare a veniturilor fiscale	0,75
		-----	----- = 1.329,47
CHELTUIELI			
1.	Pondere a secțiunii de funcționare	Plăți secțiunea de funcționare (mii lei)	147.579,83
		-----x100	-----x100 = 91,49%
2.	Pondere a secțiunii de dezvoltare	Total plăți(mii lei)	161.320,44
		-----x100	-----x100 = 8,52%
2.	Pondere a secțiunii de dezvoltare	Plăți secțiunea de dezvoltare(mii lei)	13.740,61
		-----x100	-----x100 = 8,52%
3.	Excedent/Deficit secțiune funcționare-mii lei-	Total plăți(mii lei)	161.320,44
		-----	-----
3.	Excedent/Deficit secțiune funcționare-mii lei-		+ 1.454,95
4.	Excedent/Deficit secțiune dezvoltare-mii lei-		+ 31.119,25

PLĂȚI RESTANTE		
1.	TOTAL plăți restante înregistrate la sfârșitul perioadei de raportare, din care: - lei-	2.630.427,00
	-sub 30 de zile	2.205.575,00
	-peste 30 de zile	424.852,00
	-peste 90 de zile	-
	-peste 120 de zile	-
	-peste un an de zile	-
	-către furnizori, creditor	-
	-față de bugetul general consolidat	-
	-față de salariați	-
	-împrumuturi rambursate la scadență	-
	-dobânzi restante	-

PREȘEDINTE,



Constantin Rădulescu