

R O M Â N I A
CONSILIUL JUDEȚEAN VÂLCEA

HOTĂRÂRE

**privind aprobarea execuției bugetului propriu al Județului Vâlcea și a
bugetelor instituțiilor publice finanțate parțial sau integral din
venituri proprii, la data de 31 decembrie 2025**

Consiliul Județean Vâlcea, întrunit în ședința ordinară din data de 25 februarie 2026, la care participă un număr de 32 consilieri județeni din numărul total de 32 consilieri în funcție și Președintele Consiliului Județean Vâlcea;

Având în vedere Propunerea Președintelui Consiliului Județean Vâlcea înregistrată sub nr.3291 din 18 februarie 2026;

Luând în considerare Referatul de aprobare al Președintelui Consiliului Județean Vâlcea, înregistrat sub nr.3292 din 18 februarie 2026;

Potrivit Raportului de specialitate al Direcției Generale Economice, înregistrat sub nr.3295 din 18 februarie 2026, precum și avizelor comisiilor de specialitate;

În conformitate cu prevederile art.173 alin.(1) lit.b) și alin.(3) lit.a) din Ordonanța de Urgență a Guvernului nr.57/2019 privind Codul administrativ, cu modificările și completările ulterioare, precum și ale art.49 alin.(12) și alin.(13) din Legea nr.273/2006 privind finanțele publice locale, cu modificările și completările ulterioare;

În temeiul prevederilor art.196 alin.(1) lit.a) din Ordonanța de Urgență a Guvernului nr.57/2019 privind Codul administrativ, cu modificările și completările ulterioare

H O T Ă R Ă Ș T E:

Art.1 Se aprobă execuția bugetului propriu al Județului Vâlcea, la data de 31 decembrie 2025, potrivit anexei nr.1.

Art.2 Se aprobă execuția bugetelor instituțiilor publice finanțate parțial sau integral din venituri proprii, la data de 31 decembrie 2025, potrivit anexei nr.2.

Art.3 Se aprobă situația indicatorilor privind execuția bugetului propriu al Județului Vâlcea, la data de 31 decembrie 2025, potrivit anexei A.


Art.4 Anexele nr.1, nr.2 și A fac parte integrantă din prezenta hotărâre.

Art.5 Secretarul General al Județului Vâlcea va comunica, prin Serviciul Cancelarie, prezenta hotărâre, Direcției Generale Economice, precum și Șefului Administrației Județene a Finanțelor Publice Vâlcea, în vederea aducerii la îndeplinire și va asigura publicarea acesteia pe site-ul Consiliului Județean Vâlcea și în Monitorul Oficial al Județului Vâlcea.

Prezenta hotărâre a fost adoptată cu respectarea prevederilor art.139 alin.(3) lit.a), coroborate cu ale art.182 alin.(4) din Ordonanța de Urgență a Guvernului nr.57/2019 privind Codul administrativ, cu modificările și completările ulterioare, cu un număr de 23 voturi pentru, 10 voturi împotriva și 0 abțineri.

PREȘEDINTE,

Constantin RĂDULESCU



CONTRASEMNEAZĂ
SECRETAR GENERAL AL JUDEȚULUI,
Daniela CALIANU

Râmnicu Vâlcea,
Nr.15 din 25 februarie 2026

Prenume, nume	Funcția	Semnătura	Verificat: Șef Serviciul Juridic	Data
Elaborat: Mirela Ciucă 1 ex.	Consilier juridic			25 februarie 2026

CONTUL DE EXECUȚIE AL BUGETULUI PROPRIU AL JUDEȚULUI VÂLCEA

la data de 31 decembrie 2025

mii lei

Nr. crt.	Denumire indicator	Cod	Prevederi bugetare trimestriale cumulate	Drepturi constatate			Încasări realizate
				Total, din care:	din anii precedenți	din anul curent	
0	1	2	3	4	5	6	7
I	TOTAL VENITURI, din care:		1,071,582.79	545,193.25	24,148.02	521,045.23	511,732.17
A	TOTAL VENITURI SECȚIUNEA DE FUNCȚIONARE, din care:		292,828.36	303,437.61	24,147.30	279,290.31	279,490.02
1	Impozit pe profit	01.02	1.14	0.00	0.00	0.00	0.00
2	Cote și sume defalcate din impozitul pe venit	04.02	115,061.23	111,843.63	0.00	111,843.63	111,843.63
	- Cote defalcate din impozitul pe venit	04.02.01	65,371.00	65,167.90	0.00	65,167.90	65,167.90
	- Sume alocate din cotele defalcate din impozitul pe venit pentru echilibrarea	04.02.04	46,648.00	43,633.51	0.00	43,633.51	43,633.51
	- Sume repartizate pentru finanțarea instituțiilor de spectacole și concerte	04.02.06	3,042.23	3,042.22	0.00	3,042.22	3,042.22
3	Sume defalcate din TVA	11.02	140,980.00	137,736.35	0.00	137,736.35	137,736.35
	- Sume defalcate din TVA pentru finanțarea cheltuielilor descentralizate la nivelul județelor	11.02.01	80,826.00	77,582.35	0.00	77,582.35	77,582.35
	- Sume defalcate din TVA pentru drumuri	11.02.05	19,396.00	19,396.00	0.00	19,396.00	19,396.00
	- Sume defalcate din TVA pentru echilibrarea bugetelor locale	11.02.06	40,758.00	40,758.00	0.00	40,758.00	40,758.00
4	Taxe pe utilizarea bunurilor, autorizarea utilizării bunurilor sau pe desfășurarea de activități	16.02	2,020.83	1,598.09	0.00	1,598.09	1,598.09
	- Impozit pe mijloacele de transport	16.02.02	1,546.35	1,476.41	0.00	1,476.41	1,476.41
	- Taxe și tarife pentru eliberarea de licențe și autorizații de funcționare	16.02.03	474.48	121.68	0.00	121.68	121.68
5	Venituri din proprietate	30.02	9,634.52	27,045.56	17,469.11	9,576.45	9,764.98
	- Venituri din concesiuni și închirieri	30.02.05	9,634.52	26,705.32	17,128.87	9,576.45	9,764.98
	- Venituri din dividende	30.02.08	0.00	340.24	340.24	0.00	0.00
6	Venituri din dobânzi	31.02	0.00	29.25	0.00	29.25	0.00
7	Venituri din prestări servicii și alte activități	33.02	605.67	2,338.75	1,717.63	621.12	676.73
	- Venituri din prestări de servicii	33.02.08	357.78	420.33	58.99	361.34	411.93
	- Contribuția lunară a părinților pentru întreținerea copiilor în unitățile de protecție socială	33.02.27	0.00	0.40	0.40	0.00	0.40
	- Venituri din recuperarea cheltuielilor de judecată, imputații și despăgubiri	33.02.28	35.39	1,689.08	1,657.40	31.68	35.46
	- Alte venituri din prestări de servicii și alte activități	33.02.50	212.50	228.94	0.84	228.10	228.94
8	Amenzi, penalități și confiscări	35.02	34.98	4,984.76	4,934.60	50.16	34.98
9	Diverse venituri	36.02	1,200.00	1,269.23	25.96	1,243.27	1,243.27
10	Transferuri voluntare, altele decăt subvențiile	37.02	-1,768.30	-1,266.04	0.00	-1,266.04	-1,266.04
11	Împrumuturi din rambursarea împrumuturilor acordate	40.02	6,686.29	0.00	0.00	0.00	0.00
12	Subvenții de la bugetul de stat	42.02	18,372.00	17,858.03	0.00	17,858.03	17,858.03
	- Alte drepturi pentru dizabilitate și adopție	42.02.21	16,841.00	16,809.03	0.00	16,809.03	16,809.03
	- Subvenții din bugetul de stat pentru finanțarea unităților de asistență medico-	42.02.35	1,049.00	1,049.00	0.00	1,049.00	1,049.00
	- Subvenții pentru realizarea activității de colectare, transport,	42.02.73	482.00	0.00	0.00	0.00	0.00
B	TOTAL VENITURI SECȚIUNEA DE DEZVOLTARE, din care:		778,754.43	241,755.64	0.72	241,754.92	232,242.15
1	Transferuri voluntare, altele decăt subvențiile	37.02	1,768.30	1,266.04	0.00	1,266.04	1,266.04
2	Venituri din valorificarea unor bunuri	39.02	0.00	30.96	0.72	30.24	30.96

3	Incasari din rambursarea împrumuturilor acordate	40.02	67,855.03	0.00	0.00	0.00	0.00
4	Subvenții de la bugetul de stat	42.02	585,732.47	171,462.15	0.00	171,462.15	161,948.66
5	Subvenții de la alte administrații	43.02	36,548.88	14,403.72	0.00	14,403.72	14,403.72
6	Sume FEN postaderare în contul plăților efectuate și prefinanțări	45.02	86,849.75	54,671.86	0.00	54,671.86	54,671.86
7	Sume primite de la UE/alti donatori in contul platilor efectuate și prefinanțări aferente cadrului financiar 2014-2020	48.02	0.00	-79.09	0.00	-79.09	-79.09

mil lei

Nr. crt	Denumire indicator	Cod	Prevederi bugetare trimestriale cumulate	Angajamente bugetare	Angajamente legale	Plăți efectuate
0	1	2	3	4	5	6
	TOTAL CHELTUIELI, din care:		1,071,582.79	972,806.04	561,581.08	545,619.25
A	TOTAL CHELTUIELI SECȚIUNEA DE FUNCȚIONARE, din care:		292,828.36	290,954.36	286,346.80	283,687.77
1	Autorități Publice și Acțiuni Externe	51.02	46,637.18	46,621.49	46,429.73	45,722.44
	- Cheltuieli de personal	10	39,394.00	39,394.00	39,209.91	39,209.91
	- Bunuri și servicii	20	5,998.55	5,998.55	5,998.55	5,291.26
	- Alte cheltuieli	59	1,344.63	1,344.63	1,336.96	1,336.96
	- Plăți din anii precedenți	85	-100.00	-115.69	-115.69	-115.69
2	Alte Servicii Publice Generale	54.02	7,105.77	7,072.62	7,017.57	6,964.14
	- Cheltuieli de personal	10	600.10	600.10	600.10	600.10
	- Bunuri și servicii	20	90.00	90.00	90.00	36.57
	- Transferuri între unități ale administrației publice	51	6,410.67	6,410.67	6,360.62	6,360.62
	- Alte cheltuieli	59	5.00	5.00	0.00	0.00
	- Plăți din anii precedenți	85	0.00	-33.15	-33.15	-33.15
3	Tranzacții privind Datoria Publică și Împrumuturi	55.02	1,625.00	1,625.00	1,624.99	1,624.99
	- Dobânzi	30	1,625.00	1,625.00	1,624.99	1,624.99
4	Apărare	60.02	718.80	718.13	718.13	598.49
	- Bunuri și servicii	20	718.80	718.80	718.80	599.16
	- Plăți din anii precedenți	85	0.00	-0.67	-0.67	-0.67
5	Ordine Publică și Siguranță Națională	61.02	1,601.53	1,601.53	1,555.23	1,343.09
	- Cheltuieli de personal	10	320.80	320.80	277.87	277.87
	- Bunuri și servicii	20	1,240.73	1,240.73	1,240.73	1,028.59
	- Transferuri între unități ale administrației	51	40.00	40.00	36.63	36.63
6	Învățământ	65.02	16,667.00	16,239.23	13,808.47	13,371.99
	- Cheltuieli de personal	10	483.00	483.00	482.90	471.14
	- Bunuri și servicii	20	3,120.50	2,777.57	2,755.32	2,330.60
	- Asistență socială	57	13,033.50	12,948.66	10,540.25	10,540.25
	- Alte cheltuieli	59	30.00	30.00	30.00	30.00
7	Sănătate	66.02	1,949.57	1,949.57	1,886.00	1,886.00
	- Transferuri între unități ale administrației publice	51	1,806.00	1,806.00	1,742.43	1,742.43
	- Operațiuni financiare	79	143.57	143.57	143.57	143.57
8	Cultură , Recreere și Religie	67.02	47,542.67	47,522.53	45,992.75	45,852.38
	- Cheltuieli de personal	10	4,573.98	4,573.98	4,573.98	4,519.48
	- Bunuri și servicii	20	830.60	830.60	830.60	744.73
	- Transferuri între unități ale administrației publice	51	37,864.07	37,864.07	36,349.81	36,349.81
	- Alte cheltuieli	59	4,274.02	4,274.02	4,258.50	4,258.50
	- Plăți din anii precedenți	85	0.00	-20.14	-20.14	-20.14
9	Asigurări și Asistență Socială	68.02	120,706.54	120,629.96	120,410.91	119,955.23
	- Cheltuieli de personal	10	87,088.01	87,081.27	87,081.27	86,953.58
	- Bunuri și servicii	20	14,467.52	14,397.70	14,397.70	14,101.68
	- Transferuri între unități ale administrației publice	51	3,528.00	3,528.00	3,323.95	3,323.95
	- Asistență socială	57	16,931.00	16,931.00	16,916.00	16,884.03
	- Plăți din anii precedenți	85	-1,307.99	-1,308.01	-1,308.01	-1,308.01
10	Locuințe, servicii și dezvoltare publică	70.02	132.00	-1,168.00	-1,170.64	-1,170.64
	- Alte transferuri	55	132.00	132.00	129.36	129.36
	- Plăți din anii precedenți	85	0.00	-1,300.00	-1,300.00	-1,300.00
11	Protecția Mediului	74.02	9,908.54	9,908.54	9,908.53	9,908.53
	- Alte transferuri	55	5,663.00	5,663.00	5,663.00	5,663.00
	- Operațiuni financiare	79	4,245.54	4,245.54	4,245.53	4,245.53
12	Agricultură, Silvicultură și Vânătoare	83.02	2,011.00	2,011.00	1,995.51	1,462.57

	- Cheltuieli de personal	10	1,277.00	1,277.00	1,262.07	1,262.07
	- Bunuri și servicii	20	718.00	718.00	718.00	185.06
	- Alte cheltuieli	59	16.00	16.00	15.44	15.44
13	Transporturi	84.02	32,701.93	32,701.93	32,701.92	32,700.86
	- Bunuri și servicii	20	31,396.00	31,396.00	31,396.00	31,394.94
	- Operațiuni financiare	79	1,305.93	1,305.93	1,305.92	1,305.92
14	Alte acțiuni economice	87.02	3,520.83	3,520.83	3,467.70	3,467.70
	- Transferuri între unități ale administrației publice	51	2,071.00	2,071.00	2,017.87	2,017.87
	- Alte cheltuieli	59	100.00	100.00	100.00	100.00
	- Operațiuni financiare	79	1,349.83	1,349.83	1,349.83	1,349.83
15	Excedent/Deficit	99.02				-4,197.75


mil lei

B	CHELTUIELI SECȚIUNEA DE DEZVOLTARE, total, din care:		778,754.43	681,851.68	275,234.28	261,931.48
1	Autorități Publice și Acțiuni Externe	51.02	4,097.64	4,097.64	2,685.77	2,685.77
	- Alte transferuri	55	5.00	5.00	0.00	0.00
	- Proiecte cu finanțare din fonduri externe nerambursabile aferente cadrului financiar 2014-2020	58	50.00	50.00	0.00	0.00
	- Cheltuieli de capital	70	4,042.64	4,042.64	2,685.77	2,685.77
2	Ordine Publică și Siguranță Națională	61.02	615.00	615.00	611.05	611.05
	- Cheltuieli de capital	70	615.00	615.00	611.05	611.05
3	Învățământ	65.02	74,634.73	68,684.38	50,616.36	44,129.07
	-Proiecte cu finanțare din fonduri externe nerambursabile (FEN) postaderare	56	18,860.00	18,860.00	810.80	810.80
	- Proiecte cu finanțare din sumele reprezentând asistență financiară nerambursabilă aferentă PNRR	60	55,674.23	49,723.88	49,723.88	43,236.59
	- Cheltuieli de capital	70	100.50	100.50	81.68	81.68
4	Sănătate	66.02	92,547.25	62,013.24	36,577.67	33,162.33
	- Transferuri între unități ale administrației publice	51	12,761.00	12,761.00	11,396.24	11,396.24
	- Proiecte cu finanțare din fonduri externe nerambursabile (FEN) postaderare	56	25,016.71	25,016.71	1,256.82	1,214.95
	Proiecte cu finanțare din fonduri externe nerambursabile aferente cadrului financiar 2014-2020	58	2,568.00	2,568.00	2,417.05	2,417.05
	- Proiecte cu finanțare din sumele reprezentând asistență financiară nerambursabilă aferentă PNRR	60	50,862.42	20,328.41	20,328.41	16,954.94
	- Cheltuieli de capital	70	1,339.12	1,339.12	1,179.15	1,179.15
5	Cultură , Recreere și Religie	67.02	9,430.10	8,901.57	7,686.09	7,686.09
	- Transferuri între unități ale administrației publice	51	4,764.66	4,764.66	3,887.72	3,887.72
	-Proiecte cu finanțare din fonduri externe nerambursabile (FEN) postaderare	56	264.96	264.96	252.29	252.29
	- Proiecte cu finanțare din sumele reprezentând asistență financiară nerambursabilă aferentă PNRR	60	3,452.68	2,979.62	2,979.62	2,979.62
	- Cheltuieli de capital	70	947.80	947.80	621.93	621.93
	- Plăți din anii precedenți	85	0.00	-55.47	-55.47	-55.47
6	Asigurări și Asistență Socială	68.02	18,705.82	5,827.26	5,827.16	2,768.57
	-Proiecte cu finanțare din fonduri externe nerambursabile (FEN) postaderare	56	288.30	73.60	73.60	57.25
	- Proiecte cu finanțare din sumele reprezentând asistență financiară nerambursabilă aferentă PNRR	60	6,689.49	3,652.82	3,652.82	905.35
	- Cheltuieli de capital	70	11,728.03	2,100.84	2,100.74	1,805.97
7	Locuințe, servicii și dezvoltare publică	70.02	1,230.34	1,230.34	198.00	198.00
	- Transferuri între unități ale administrației publice	51	128.53	128.53	0.00	0.00
	- Alte transferuri	55	198.00	198.00	198.00	198.00
	- Cheltuieli de capital	70	903.81	903.81	0.00	0.00
8	Protecția Mediului	74.02	379,737.45	332,847.69	50,050.30	49,708.72
	- Alte transferuri	55	550.00	550.00	550.00	550.00
	- Proiecte cu finanțare din fonduri externe nerambursabile aferente cadrului financiar 2014-2020	58	197.00	197.00	180.98	180.98

	- Proiecte cu finanțare din sumele aferente componentei de împrumut a PNRR	61	67,930.04	21,040.28	21,040.28	20,698.70
	- Cheltuieli de capital	70	311,060.41	311,060.41	28,279.04	28,279.04
9	Agricultură, silvicultură, piscicultură și vânătoare	83.02	50.00	50.00	48.27	48.27
	- Cheltuieli de capital	70	50.00	50.00	48.27	48.27
10	Transporturi	84.02	197,312.65	197,191.11	120,913.61	120,913.61
	- Transferuri între unități ale administrației publice	51	240.00	240.00	0.00	0.00
	- Proiecte cu finanțare din fonduri externe nerambursabile (FEN) postaderare	56	51,226.20	51,226.20	38,033.82	38,033.82
	- Cheltuieli de capital	70	145,846.45	145,846.45	83,001.33	83,001.33
	- Plăți din anii precedenți	85	0.00	-121.54	-121.54	-121.54
11	Alte acțiuni economice	87.02	393.45	393.45	20.00	20.00
	- Transferuri între unități ale administrației publice	51	200.00	200.00	20.00	20.00
	- Cheltuieli de capital	70	193.45	193.45	0.00	0.00
12	Excedent/Deficit	99.02				-29,689.33

PREȘEDINTE,

Constantin Rădulescu



CONTUL DE EXECUȚIE A BUGETULUI INSTITUȚIILOR FINANȚATE PARȚIAL SAU INTEGRAL DIN VENITURI PROPRII
la data de 31 decembrie 2025


mii lei

Nr. crt	Denumire indicator	Cod	Prevederi bugetare trimestriale cumulate	Drepturi constatate			Încasări realizate
				Total, din care:	din anii precedenți	din anul curent	
0	1	2	3	4	5	6	7
I	TOTAL VENITURI, din care:		546,951.44	523,534.21	12,853.05	510,681.16	484,892.86
A	TOTAL VENITURI SECȚIUNEA DE FUNCȚIONARE, din care:		505,040.58	492,076.70	12,853.05	479,223.65	463,918.33
1	Venituri din proprietate	30.10	0.00	22.95	22.95	0.00	0.00
2	Venituri din prestări servicii și activități	33.10	268,267.03	255,451.44	12,829.90	242,621.54	239,097.04
	- Venituri din prestări de servicii	33.10.08	5,166.10	7,180.25	567.92	6,612.33	5,816.76
	- Contribuția de întreținere a persoanelor asistate	33.10.13	910.00	1,010.94	0.00	1,010.94	1,010.94
	- Venituri din serbări și spectacole școlare, manifestări culturale, artistice și sportive	33.10.19	461.00	426.81	44.74	382.07	426.81
	- Venituri din contractele încheiate cu casele de asigurări sociale de sănătate	33.10.21	205,269.00	189,110.65	10,867.76	178,242.89	175,255.83
	- Venituri din contractele încheiate cu direcțiile de sănătate publică din sume alocate de la bugetul de stat	33.10.30	44,900.00	43,566.92	0.00	43,566.92	43,200.32
	- Venituri din contractele încheiate cu instituțiile de medicină legală	33.10.32	6,200.00	6,177.00	0.00	6,177.00	6,177.00
	- Alte venituri din prestări de servicii și alte activități	33.10.50	5,360.93	7,978.87	1,349.48	6,629.39	7,209.38
3	Amenzi, penalități și confiscări	35.10	0.00	77.06	0.00	77.06	77.06
4	Diverse venituri	36.10	1,935.64	154.06	0.20	153.86	114.77
5	Venituri voluntare, altele decât subvențiile	37.10	-7,110.72	3,036.27	0.00	3,036.27	-3,179.43
	- Donații și sponsorizări	37.10.01	1,024.88	1,039.37	0.00	1,039.37	1,024.87
	- Vărsăminte din secțiunea de funcționare pentru finanțarea secțiunii de dezvoltare a bugetului local (cu semnul minus)	37.10.03	-8,135.60	-4,204.30	0.00	-4,204.30	-4,204.30
	- Alte transferuri voluntare	37.10.50	0.00	6,201.20	0.00	6,201.20	0.00
6	Încasări din rambursarea împrumuturilor acordate	40.10	7,286.39	1,000.00	0.00	1,000.00	0.00
7	Subvenții de la alte administrații	43.10	234,662.24	232,334.92	0.00	232,334.92	227,808.89
	- Subvenții pentru instituțiile publice	43.10.09	48,161.74	46,276.68	0.00	46,276.68	46,276.68
	- Subvenții din bugetul Fondului național unic de asigurări sociale de sănătate pentru acoperirea creșterilor salariale	43.10.33	186,500.50	186,058.24	0.00	186,058.24	181,532.21
B	TOTAL VENITURI SECȚIUNEA DE DEZVOLTARE, din care:		41,910.86	31,457.51	0.00	31,457.51	20,974.53
1	Transferuri voluntare, altele decât subvențiile	37.10	8,135.60	4,204.30	0.00	4,204.30	4,204.30
2	Încasări din rambursarea împrumuturilor acordate	40.10	3,596.40	548.96	0.00	548.96	0.00
3	Subvenții de la bugetul de stat	42.10	2,062.65	1,255.95	0.00	1,255.95	1.72
4	Subvenții de la alte administrații	43.10	14,629.66	13,525.27	0.00	13,525.27	13,046.22
	- Subvenții din bugetele locale pentru finanțarea cheltuielilor de capital din domeniul sănătății	43.10.14	12,761.00	11,875.29	0.00	11,875.29	11,396.24
	- Subvenții pentru instituțiile publice destinate secțiunii de dezvoltare	43.10.19	1,868.66	1,649.98	0.00	1,649.98	1,649.98
5	Sume FEN postaderare în contul plăților efectuate și prefinanțări	45.10	13,486.55	11,918.73	0.00	11,918.73	3,717.99
6	Alte sume primite de la UE	46.10	0.00	4.30	0.00	4.30	4.30

Nr. crt	Denumire indicator	Cod	Prevederi bugetare trimestriale cumulate	Angajamente bugetare	Angajamente legale	Plăți efectuate
0	1	2	3	4	5	6
	TOTAL CHELTUIELI, din care:		546,951.44	540,724.59	526,189.87	485,798.96
A	TOTAL CHELTUIELI SECȚIUNEA DE FUNCȚIONARE, din care:		505,040.58	499,489.28	492,146.51	462,001.05
1	Alte Servicii Publice Generale	54.10	3,966.67	3,964.48	3,964.48	3,915.60
	- Cheltuieli de personal	10	3,353.70	3,353.70	3,353.70	3,353.40
	- Bunuri și servicii	20	632.47	632.47	632.47	583.89
	- Plăți din anii precedenți	85	-19.50	-21.69	-21.69	-21.69
2	Ordine Publică și Siguranță Națională	61.10	5,512.15	5,395.97	5,194.93	5,194.68
	- Cheltuieli de personal	10	5,248.50	5,248.50	5,101.69	5,101.69
	- Bunuri și servicii	20	263.65	263.65	209.42	209.17
	- Plăți din anii precedenți	85	0.00	-116.18	-116.18	-116.18
3	Sănătate	66.10	448,522.89	443,263.22	436,519.22	407,680.77
	- Cheltuieli de personal	10	299,608.00	298,925.59	297,853.84	288,242.73
	- Bunuri și servicii	20	148,321.89	148,110.75	142,442.10	123,230.15
	- Alte cheltuieli	59	593.00	590.27	586.67	571.28
	- Plăți din anii precedenți	85	0.00	-4,363.39	-4,363.39	-4,363.39
4	Cultură , Recreere și Religie	67.10	39,680.00	39,515.77	39,173.83	38,070.91
	- Cheltuieli de personal	10	15,456.26	15,444.13	15,374.76	14,588.28
	- Bunuri și servicii	20	24,326.11	24,200.97	23,928.40	23,611.96
	- Plăți din anii precedenți	85	-102.37	-129.33	-129.33	-129.33
5	Asigurări și Asistență Socială	68.10	4,427.87	4,421.99	4,421.99	4,327.24
	- Cheltuieli de personal	10	3,278.00	3,278.00	3,278.00	3,240.23
	- Bunuri și servicii	20	1,051.87	1,051.87	1,051.87	995.86
	- Alte cheltuieli	59	98.00	98.00	98.00	97.03
	- Plăți din anii precedenți	85	0.00	-5.88	-5.88	-5.88
6	Alte acțiuni economice	87.10	2,931.00	2,927.85	2,872.06	2,811.85
	- Cheltuieli de personal	10	1,700.00	1,700.00	1,698.40	1,685.12
	- Bunuri și servicii	20	1,386.37	1,386.37	1,332.18	1,285.25
	- Plăți din anii precedenți	85	-155.37	-158.52	-158.52	-158.52
7	Excedent/Deficit	99.10				1,917.28
B	CHELTUIELI SECȚIUNEA DE DEZVOLTARE, total, din care:		41,910.86	41,235.31	34,043.36	23,797.91
1	Sănătate	66.10	38,186.49	37,510.94	30,405.52	20,309.72
	- Proiecte cu finanțare din fonduri externe nerambursabile (FEDR), aferente cadrului financiar 2021-2027	56	15,866.53	15,642.31	13,067.06	3,807.17
	- Cheltuieli de capital	70	22,319.96	21,870.95	17,340.78	16,504.87
	- Plăți din anii precedenți	85	0.00	-2.32	-2.32	-2.32
2	Cultură , Recreere și Religie	67.10	3,712.37	3,712.37	3,628.34	3,478.69
	- Cheltuieli de capital	70	3,712.37	3,712.37	3,628.34	3,478.69
3	Asigurări și Asistență Socială	68.10	12.00	12.00	9.50	9.50
	- Cheltuieli de capital	70	12.00	12.00	9.50	9.50
4	Excedent/Deficit	99.10				-2,823.38

PREȘEDINTE,

Constantin Rădulescu



SITUAȚIA
indicatorilor privind execuția bugetului propriu al Județului Vâlcea,
la data de 31 decembrie 2025

INDICATORI			
Nr. crt.	VENITURI		
1.	Gradul de realizare al veniturilor	Venituri totale încasate(mii lei) -----x100 Venituri totale programate(mii lei)	511.732,17 -----x100 = 47,75% 1.071.582,79
2.	Gradul de realizare al veniturilor proprii	Venituri proprii încasate(mii lei) -----x100 Venituri proprii programate (mii lei)	125.192,64 -----x100 = 97,38% 128.558,37
3.	Gradul de finanțare din venituri proprii	Venituri proprii încasate (inclusiv cote defalcate din impozitul pe venit)(mii lei) -----x100 Venituri totale încasate(mii lei)	125.192,64 -----x100 = 24,46% 511.732,17
4.	Gradul de autofinanțare	Venituri proprii încasate (exclusiv cote defalcate din impozitul pe venit)(mii lei) -----x100 Venituri totale încasate(mii lei)	13.349,01 -----x100 = 2,61% 511.732,17
5.	Venituri proprii încasate per capita	Venituri proprii încasate (mii lei) ----- Număr de locuitori	125.192,64 ----- = 0,33 380.850,00
6.	Gradul de realizare a impozitelor pe proprietate	Venituri din impozite pe proprietate încasate (mii lei) -----x100 Venituri din impozite pe proprietate programate (mii lei)	1.476,41 -----x100 = 95,48% 1.546,35
7.	Gradul de dependență al bugetului local față de bugetul de stat	Încasări din surse primite de la bugetul de stat (mii lei) -----x100 Venituri totale încasate(mii lei)	443.790,38 -----x100 = 86,72% 511.732,17
8.	Gradul de autonomie decizională	Venituri depersonalizate încasate -----x100 Total încasări(mii lei)	165.950,64 -----x100 = 32,43% 511.732,17
9a.	Coeficientul de realizare a veniturilor fiscale în anul anterior	Încasări 3 luni an (t-1)(mii lei) - ----- Încasări an (t-1)(mii lei)	1.481,46 ----- = 1 1.481,46
9b.	Estimatul anual din venituri fiscale locale	Încasări 3 luni an (t)(mii lei) - ----- Coeficient de realizare a veniturilor fiscale	1.481,46 ----- = 1.481,46 1

CHELTUIELI

1.	Rigiditatea cheltuielilor	Plăți aferente cheltuielilor de personal (mii lei) -----x100 Total plăți(mii lei)	133.294,15 -----x100 = 24,43% 545.619,25
2.	Ponderea secțiunii de funcționare	Plăți secțiunea de funcționare (mii lei) -----x100 Total plăți(mii lei)	283.687,77 -----x100 = 51,99% 545.619,25
3.	Ponderea secțiunii de dezvoltare	Plăți secțiunea de dezvoltare(mii lei) -----x100 Total plăți(mii lei)	261.931,48 -----x100 = 48,01% 545.619,25
4.	Ponderea serviciului datoriei publice	Serviciul datoriei publice locale(mii lei) -----x100 Total plăți(mii lei)	19.023,43 -----x100 = 3,49% 545.619,25
5.	Excedent/Deficit secțiune funcționare-mii lei-		- 4.197,75
6.	Excedent/Deficit secțiune dezvoltare-mii lei-		- 29.689,33

PLĂȚI RESTANTE

1.	TOTAL plăți restante înregistrate la sfârșitul perioadei de raportare, din care: - lei-	10.590.131,00
	-sub 30 de zile	8.170.633,00
	-peste 30 de zile	2.419.498,00
	-peste 90 de zile	-
	-peste 120 de zile	-
	-peste un an de zile	-
	-către furnizori, creditor	-
	-față de bugetul general consolidat	-
	-față de salariați	-
	-împrumuturi rambursate la scadență	-
	-dobânzi restante	-

PREȘEDINTE,



Constantin Rădulescu